Presupuesto General
año 2017

EXCMO. AYUNTAMIENTO DE LAS PALMAS DE GRAN CANARIA

INDICE

Presupuesto General año 2017

Memoria de la Alcaldía

Estado de Consolidación

Presupuesto de Ingresos

Presupuesto de Gastos:

. Clasificación Orgánica

. Clasificación por Programas

Informe Económico-financiero

Bases de Ejecución

Estado de la Deuda

Anexo de Inversiones

Anexo de Distritos

Anexo de Personal

. Limpieza

Anexo de Beneficios Fiscales

Anexo sobre Convenios con la Comunidad Autónoma de Canarias en materia de Gasto Social

Participación Ciudadana

Liquidación del Presupuesto 2015

Avance de Liquidación del Presupuesto 2016

MEMORIA DE LA ALCALDÍA

Ayuntamiento de Las Palmas de Gran Canaria

Presupuesto General 2017

Memoria de la Alcaldía
Presupuesto 2017

Esta Alcaldía ha confeccionado el Proyecto de Presupuesto del Ayuntamiento de Las Palmas de Gran Canaria para 2017 y sus Bases de Ejecución. Este Proyecto de Presupuesto que se somete a la Excma. Corporación por si estima prestarle su aprobación, presenta el siguiente resumen:

Estado de Ingresos..... 354.726.857,33 €

Estado de Gastos ..... 320.567.804,24 €

Este presupuesto constituye, junto con los estados de previsión de ingresos y gastos de los Organismos Autónomos Municipales y los de las Sociedades Mercantiles Municipales, el Presupuesto General.

Esta Memoria se desarrolla en cumplimiento de lo estipulado en el artículo 168.1a) del Texto Refundido de la Ley Reguladora de las Haciendas Locales, aprobado por Real Decreto Legislativo 2/2004, de 5 de marzo.

La estructura del presupuesto cumple con lo establecido en la Orden EHA/ 3565/2008, de 3 de diciembre, por la que se aprueba la nueva estructura de los presupuestos de las entidades locales, y por la Orden HAP/419/2014, de 14 de marzo, por la que se modifica la Orden EHA/ 3565/2008, de 3 de diciembre.

RESUMEN POR CAPÍTULOS DEL PRESUPUESTO DEL AYUNTAMIENTO

INGRESOS

CAPÍTULO	DESCRIPCIÓN	AYUNTAMIENTO DE LAS PALMAS DE GRAN CANARIA
1	IMPUESTOS DIRECTOS	129.131.340,12
2	IMPUESTOS INDIRECTOS	64.796.728,06
3	TASAS, PRECIOS PÚBLICOS Y OTROS	26.925.310,29
4	TRANSFERENCIAS CORRIENTES	125.046.112,13
5	INGRESOS PATRIMONIALES	1.200.509,72
	Operaciones Corrientes	**347.100.000,32**
6	ENAJENACIÓN DE INVERSIONES REALES	111.217,00
7	TRANSFERENCIAS DE CAPITAL	6.859.241,30
8	ACTIVOS FINANCIEROS	656.398,71
9	PASIVOS FINANCIEROS	
	Operaciones de Capital	**7.626.857,01**
TOTAL INGRESOS		**354.726.857,33**

El desglose entre operaciones no financieras y financieras es el siguiente:

INGRESOS NO FINANCIEROS	354.070.458,62
INGRESOS FINANCIEROS	656.398,71

GASTOS

CAPÍTULO	DESCRIPCIÓN	AYUNTAMIENTO DE LAS PALMAS DE GRAN CANARIA
1	GASTOS DE PERSONAL	115.270.479,48
2	GASTOS CORRIENTES EN BIENES Y SERVICIOS	105.116.248,27
3	GASTOS FINANCIEROS	12.685.569,01
4	TRANSFERENCIAS CORRIENTES	42.626.798,64
5	FONDO DE CONTINGENCIA Y OTROS IMPREVISTOS	1.700.000,00
	Operaciones Corrientes	**277.399.095,40**
6	INVERSIONES REALES	22.530.083,14
7	TRANSFERENCIAS DE CAPITAL	9.351.818,25
8	ACTIVOS FINANCIEROS	465.000,00
9	PASIVOS FINANCIEROS	10.821.807,45
	Operaciones de Capital	**43.168.708,84**
TOTAL GASTOS		**320.567.804,24**

El desglose entre operaciones no financieras y financieras es el siguiente:

GASTOS NO FINANCIEROS	309.280.996,79
GASTOS FINANCIEROS	11.286.807,45

Siguiendo el criterio práctico de años anteriores, clasificaremos los diversos conceptos presupuestarios de los ingresos atendiendo a su naturaleza, procedencia e importancia cualitativa, en los siguientes grupos:

A) INGRESOS CUYA GESTIÓN NO CORRESPONDE AL AYUNTAMIENTO ____188.160.643,41

A.1: Participación Recursos Ley 30/72 (Régimen Económico Fiscal de Canarias) 56.335.591,99

A.2: Participación en Tributos del Estado 89.424.592,84

A.3: Tributos cedidos por el Estado 6.471.941,24

A.4: Fondo Canario de Financiación Municipal.....30.166.713,23

A 5. Aplicación Ley 8/2007 Estatuto de Capitalidad Compartida.....2.564.419,00

A.6 Compensación estatal por supresión del I.G.T.E. 3.197.385,11

B) INGRESOS CUYA GESTIÓN CENSAL NO CORRESPONDE AL AYUNTAMIENTO PERO SI LA TRIBUTARIA *100.968.993,89*

B.1: Impuesto sobre Actividades Empresariales (I.A.E.) 13.058.005,07

B.2: Impuesto sobre Bienes Inmuebles 87.910.988,82

C) INGRESOS CUYA GESTIÓN CORRESPONDE EN SU TOTALIDAD AL AYUNTAMIENTO *56.256.372,43*

C.1: Otros impuestos 26.954.155,95

1. Impuesto sobre vehículos de tracción mecánica 14.634.958,95
2. Impuesto sobre incremento del valor de los terrenos 7.170.000,00
3. Impuesto sobre construcciones 5.149.197,00

C.2: Tasas y otros ingresos de importe mayor de 50.000,00 € 26.490.094,09

1. Tasa por expedición de documentos 60.000,00
2. Tasa por recogida de basura comercial 1.099.734,55
3. Tasa por licencia de autotaxis 114.909,22
4. Tasa por ocupación de la vía pública con vallas 250.000,00
5. Tasa por ocupación del subsuelo 3.539.974,54
6. Tasa por ocupación suelo y vuelo con elementos publicitarios 75.290,00
7. Tasa por entrada de vehículos 902.100,00
8. Tasa por ocupación del dominio público local con motivo del ejercicio de actividades mercantiles e industriales 62.725,86
9. Tasa por ocupación de la vía pública con cajeros 62.000,00
10. C.T.N.E. compensación Ley 15/87 ..... 1.357.772,00
11. Tasa por ocupación de puestos y locales en mercados 115.301,16
12. Contribuciones especiales mejora servicio de extinción de incendios 951.937,66
13. Multas por infracciones de la ordenanza de circulación 8.500.000,00
14. Multas por convivencia ciudadana 750.000,00
15. Otras multas y sanciones 271.010,85
16. Recargo ejecutivo 5% 205.479,26
17. Recargo de apremio 2.628.891,75
18. Intereses de demora 859.098,24
19. Tasa por Servicio de Extinción de Incendios 52.523,01
20. Recursos eventuales 125.000,00
21. Costas judiciales. Recaudación ejecutiva 226.345,99
22. Tasa por estacionamiento de vehículos 4.280.000,00

C.3: Reintegros de Gasto 1.088.398,71

C.4: Ingresos Patrimoniales 1.609.290,47

C.5: Enajenación de Inversiones Reales 111.217,00

C.6: Otros 3.216,20

D) OTROS INGRESOS (subvenciones, préstamos L/P) _____ *9.340.847,61*

TOTAL PROYECTO DE PRESUPUESTO DE INGRESOS 354.726.857,33€

Este proyecto de presupuesto de ingresos para 2017 experimenta un aumento de 12.657.125,34€ (4%) respecto del presupuesto de 2016.

A continuación se detallan todos los subconceptos que conforman el presupuesto de ingresos y la variación respecto al presupuesto de 2016.

Subc.	Denominación	Previsiones Iniciales 2016	Previsiones Iniciales 2017	Diferencia	%
100.00	CESIÓN DEL I.R.P.F.	6.453.532,72	6.357.387,28	-96.145,44	-1%
112.00	IMPUESTO SOBRE BIENES INMUEBLES DE NATURALEZA RÚSTICA	9.259,08	9.233,77	-25,31	0%
113.00	IMPUESTO SOBRE BIENES INMUEBLES DE NATURALEZA URBANA	75.528.737,65	84.747.211,26	9.218.473,61	12%
114.00	IMPUESTO SOBRE BIENES INMUEBLES DE CARACTERÍSTICAS ESPECIALES	3.165.212,72	3.154.543,79	-10.668,93	0%
115.00	IMPUESTO SOBRE VEHÍCULOS DE TRACCIÓN MECÁNICA	14.426.972,21	14.634.958,95	207.986,74	1%
116.00	IMPUESTO SOBRE INCREMENTO DEL VALOR DE TERRENOS DE NAT. URBANA	9.200.000,00	7.170.000,00	-2.030.000,00	-22%
130.00	IMPUESTO SOBRE LAS ACTIVIDADES ECONÓMICAS (I.A.E.)	13.084.501,68	13.058.005,07	-26.496,61	0%
220.00	IMPUESTO SOBRE EL ALCOHOL Y BEBIDAS DERIVADAS	78.419,08	79.197,16	778,08	1%
220.01	IMPUESTO SOBRE LA CERVEZA	33.509,28	33.842,16	332,88	1%
220.06	IMPUESTO SOBRE PRODUCTOS INTERMEDIOS	1.514,64	1.514,64	0,00	0%
280.00	COMPENSACION ESTATAL SUPRESIÓN I.G.T.E.	8.216.694,56	3.197.385,11	-5.019.309,45	-61%
290.00	IMPUESTO SOBRE CONSTRUCCIONES, INSTALACIONES Y OBRAS	2.150.000,00	5.149.197,00	2.999.197,00	139%
292.00	ARBITRIO SOBRE IMPORT Y ENTREGAS DE MERCANCÍAS EN CANARIAS (A.I.E.M.)	4.805.935,34	5.021.618,65	215.683,31	4%
293.00	IMPUESTO GENERAL INDIRECTO CANARIO (I.G.I.C.)	43.011.603,80	50.878.034,16	7.866.430,36	18%
299.00	IMPUESTO DE MATRICULACIÓN	392.478,99	435.939,18	43.460,19	11%
302.00	TASA POR RECOGIDA DE BASURA COMERCIAL	1.083.966,54	1.099.734,55	15.768,01	1%
309.00	TASA POR SERVICIO DE EXTINCIÓN DE INCENDIOS	58.552,87	52.523,01	-6.029,86	-10%
325.00	TASA POR EXPEDICIÓN DE DOCUMENTOS	120.000,00	60.000,00	-60.000,00	-50%
329.03	TASA POR LICENCIA DE AUTOTAXIS	141.073,44	114.909,22	-26.164,22	-19%

Subc.	Denominación	Previsiones Iniciales 2016	Previsiones Iniciales 2017	Diferencia	%
330.00	TASA POR ESTACIONAMIENTO DE VEHÍCULOS	-	4.280.000,00	4.280.000,00	
331.00	TASA POR ENTRADA DE VEHÍCULOS	888.270,52	902.100,00	13.829,48	2%
332.00	TASA POR OCUPACIÓN DEL SUBSUELO	3.444.984,54	3.539.974,54	94.990,00	3%
337.00	TASA POR OCUPACIÓN DEL SUELO Y VUELO CON ELEM. PUBLICITARIOS	77.749,60	75.290,00	-2.459,60	-3%
338.00	C.T.N.E. COMPENSACIÓN LEY 15/87	1.330.522,70	1.357.772,00	27.249,30	2%
339.00	TASA OCUPACION VÍA PUBLICICA CON HAMACAS, EMBARCACIONES	3.116,20	3.116,20	0,00	0%
339.01	TASA POR OCUPACIÓN DE LA VÍA PÚBLICA CON VALLAS, ANDAMIOS.	253.404,13	250.000,00	-3.404,13	-1%
339.03	TASA POR OCUPACIÓN DEL DOM. PÚB. LOC. POR ACTIV. MERCANT.O INDUSTR.	77.362,60	62.725,86	-14.636,74	-19%
339.04	TASA POR OCUPACIÓN VÍA PÚBL. CON PUESTOS EN RASTRO Y FERIAS	118.900,86	115.301,16	-3.599,70	-3%
339.05	TASA POR OCUPACIÓN DE LA VÍA PÚBLICA CON CAJEROS	62.534,00	62.000,00	-534,00	-1%
351.00	CONTRIBUCIÓN ESPECIAL POR MEJORA DEL SERVICIO DE EXTINC. DE INCENDIOS	946.371,61	951.937,66	5.566,05	1%
389.00	REINTEGRO DE PAGOS EJERCICIOS ANTERIORES	500.000,00	400.000,00	-100.000,00	-20%
389.01	REINTEGRO DE ANUNCIOS A CARGO DE PARTICULARES	1.000,00	7.000,00	6.000,00	600%
389.02	REINTEGRO DE INDEMNIZACIONES DE PARTICULARES	150.000,00	25.000,00	-125.000,00	-83%
391.00	MULTAS POR INFRACCIONES URBANÍSTICAS	1.000,00	-	-1.000,00	-100%
391.20	MULTAS POR INFRACCIONES DE LA ORDENANZA DE CIRCULACIÓN	8.500.000,00	8.500.000,00	0,00	0%
391.30	MULTAS POR CONVIVENCIA CIUDADANA		750.000,00	750.000,00	
391.90	OTRAS MULTAS Y SANCIONES	515.000,00	271.010,85	-243.989,15	-47%
392.00	RECARGO POR DECLARACIÓN EXTEMPORÁNEA SIN REQUERIMIENTO PREVIO	100,00	100,00	0,00	0%
392.10	RECARGO EJECUTIVO	224.950,00	205.479,26	-19.470,74	-9%
392.11	RECARGO DE APREMIO	2.180.100,00	2.628.891,75	448.791,75	21%
393.00	INTERESES DE DEMORA	724.805,00	859.098,24	134.293,24	19%
399.00	RECURSOS EVENTUALES	100.000,00	125.000,00	25.000,00	25%
399.04	COSTAS JUDICIALES. RECAUDACIÓN EJECUTIVA	230.000,00	226.345,99	-3.654,01	-2%
420.10	FONDO COMPLEMENTARIO DE FINANCIACIÓN	91.295.419,44	89.424.592,84	-1.870.826,60	-2%
450.02	TRANSF. CTES. CUMPLIMIENTO DE CONV. SOC. Y POLÍT. DE IGUALDAD	2.481.606,31	2.481.606,31	0,00	0%

Subc.	Denominación	Previsiones Iniciales 2016	Previsiones Iniciales 2017	Diferencia	%
450.04	APLICACIÓN LEY 8/2007 ESTATUTO DE CAPITALIDAD	2.482.256,00	2.564.419,00	82.163,00	3%
455.03	FONDO CANARIO DE FINANCIACIÓN MUNICIPAL	29.132.559,07	30.166.713,23	1.034.154,16	4%
461.00	TRANSFERENCIAS CORRIENTES DEL CABILDO DE GRAN CANARIA	386.877,34	408.780,75	21.903,41	6%
511.00	INTERESES DE ANTICIPOS Y PTMOS CONCEDIDOS DE ORG. AUT. Y AGENCIAS	11.537,94	10.375,98	-1.161,96	-10%
514.00	INTERESES DE ANT. DE SOC. MERC, ENT. PÚB., EMPRESAS Y OTROS ORG. PÚBL.	26.684,49	23.997,16	-2.687,33	-10%
520.00	INTERESES BANCOS Y CAJAS DE AHORROS	200.000,00	185.000,00	-15.000,00	-8%
541.00	ARRENDAMIENTO DE FINCAS URBANAS	320.307,99	320.729,78	421,79	0%
550.01	PRODUCTO DE CONCESIONES ADMINISTRATIVAS DE CEMENTERIOS	50.000,00	129.008,72	79.008,72	158%
550.02	PRODUCTO DE OTRAS CONCESIONES ADMINISTRATIVAS	539.082,98	531.398,08	-7.684,90	-1%
600.00	ENAJENACIÓN DE SOLARES	1.318.631,68		-1.318.631,68	-100%
610.00	ENAJENACION DE VIVIENDAS Y LOCALES DE NEGOCIO	107.795,77	111.217,00	3.421,23	3%
720.00	SUBVENCIONES EN CAPITAL DEL ESTADO	1.305.760,00	-	-1.305.760,00	-100%
750.60	OTRAS TRANSFERENCIAS DE CAPITAL EN CUMPLIMIENTO. DE CONVENIOS SUSCRITOS CON LA C.A.	1.133.856,26	1.162.919,63	29.063,37	3%
761.00	SUBVENCIONES CABILDO INSULAR	8.231.321,67	5.231.321,67	-3.000.000,00	-36%
780.00	TRANSFERENCIAS DE CAPITAL DE FAMILIAS E INSTIT. SIN FINES DE LUCRO	232.500,00	465.000,00	232.500,00	100%
821.20	REINTEGRO DE PTMOS. CONCEDIDOS AL SECTOR PÚBLICO A L/P DE ENT. LOC.	381.398,71	381.398,71	0,00	0%
830.00	REINTEGRO PRÉSTAMOS A CORTO PLAZO (ANTICIPOS AL PERSONAL)	140.000,00	275.000,00	135.000,00	96%
TOTAL		**342.069.731,99**	**354.726.857,33**	**12.657.125,34**	**4%**

La justificación de las previsiones efectuadas en materia de ingresos está recogida en otros documentos anexos al Presupuesto, en los que se especifican los criterios empleados en la cuantificación de los mismos.

La elaboración del presente presupuesto se ha realizado conforme a lo previsto en la Ley Orgánica 2/2012, de 27 de abril, de Estabilidad Presupuestaria y Sostenibilidad Financiera, en relación con la regla de gasto y el principio de estabilidad.

En materia de gastos, las partidas o grupos más significativos son los siguientes:

Denominación del Gasto	Importe	%
Personal (Excluidas las retribuciones del personal de Asistencia Social Primaria)	106.645.551,36	35%
Carga Financiera	11.442.840,77	4%
Recogida de Basura y Limpieza Viaria (sin inversiones ni gastos de personal)	20.131.550,00	7%
Subvenciones a la explotación a Empresas Municipales (sin incluir gastos en asistencia social primaria)	18.510.803,85	6%
Transferencias Corrientes a los Organismos Autónomos de la Entidad Local	7.784.695,61	3%
Alumbrado	5.327.400,00	2%
Abastecimiento de Agua	2.871.749,22	1%
Gastos en Asistencia Social Primaria (Excluida la seguridad social a cargo del Ayuntamiento del personal de Asistencia Social Primaria)	29.746.757,09	10%
TOTAL	**202.461.347,90**	**66%**

Los porcentajes anteriores se han calculado sobre 309.098.622,50 euros, que es el importe de los recursos corrientes no finalistas, de los que quedan 106.637.274,60 euros, equivalentes al 34% de los mismos, para atender los gastos corrientes del resto de los servicios (sin incluir los gastos de personal de cada uno de ellos) y parte de los gastos de capital previstos para 2017.

En relación a los gastos de capítulo 1, el documento denominado Anexo de personal recoge la memoria realizada por el servicio de Recursos Humanos al respecto.

El capítulo 3: Gastos Financieros, aumenta en 7.419.045,03 €. Este incremento es consecuencia fundamentalmente del aumento de los intereses de demora de expedientes urbanísticos, previstos en el centro gestor 0201A Urbanismo, los cuales aumentan en 5.961.186,25 €.

En cuanto a los capítulos 6 y 7: “Inversiones Reales” y “Transferencias de Capital”, el importe total de los mismos se financia con recursos generales, con contribuciones especiales, con fondos resultantes de la enajenación de inversiones reales, con subvenciones procedentes de otras administraciones y aportaciones de particulares, según se detalla en el Anexo de Inversiones del presente Presupuesto.

Entre las inversiones cabe destacar las que a continuación se especifican.

ORG.	PROG.	ECON.	CONCEPTO	IMPORTE
02.01A	151.01	600.00	INVERSIÓN EN TERRENOS	6.603.322,13
02.01A	151.01	609.00	OTRAS INVERSIONES NUEVAS. RECUPERACIÓN FRENTE MARÍTIMO PUERTO CANTERAS	2.420.728,91
02.01A	151.01	609.00	OTRAS INVERSIONES NUEVAS. PLAZA POEMA DEL MAR	530.695,02
02.01A	151.01	609.00	OTRAS INVERSIONES NUEVAS. GC-111	131.007,12
02.01A	151.03	609.00	OTRAS INVERSIONES NUEVAS. PLAN DE COOPERACIÓN	2.301.349,12

ORG.	PROG.	ECON.	CONCEPTO	IMPORTE
02.01A	151.03	619.00	OTRAS REPOSICIONES DE USO GENERAL. PLAN DE COOPERACIÓN	2.301.349,12
02.01A	151.03	622.00	EDIFICIOS Y OTRAS CONSTRUCCIONES. PLAN DE COOPERACIÓN	575.448,39
02.01A	151.03	632.00	REPOS. EDIFICIOS Y OTRAS CONSTRUCCIONES. PLAN DE COOPERACIÓN	575.448,38
02.01B	152.10	682.00	INVERS. EN EDIF. Y OTRAS CONSTRUC. REHAB. VVDAS. BARRIO ESCALERITAS	700.000,00
02.01B	152.10	789.00	OTRAS TRANSFERENCIAS DE CAPITAL. VIVIENDAS BARRIO TAMARACEITE	6.264.677,73
07.01B	162.10	624.00	ELEMENTOS DE TRANSPORTE	400.000,00
07.01B	163.00	624.00	ELEMENTOS DE TRANSPORTE	400.000,00

Finalmente hay que hacer constar que los estados de previsión de ingresos y gastos de los Organismos Autónomos Municipales y los de las Sociedades Mercantiles Municipales para el ejercicio 2017, son los siguientes:

INSTITUTO MUNICIPAL DE DEPORTES DE LAS PALMAS DE GRAN CANARIA	5.320.986,90	5.320.986,90
INSTITUTO MUNICIPAL PARA EL EMPLEO Y LA FORMACIÓN DE LAS PALMAS DE GRAN CANARIA	2.976.361,83	2.976.361,83
AGENCIA LOCAL GESTORA DE LA ENERGÍA DE LAS PALMAS DE GRAN CANARIA	386.900,00	386.900,00
MUSEO NÉSTOR	275.000,00	275.000,00
PROMOCIÓN DE LA CIUDAD DE LAS PALMAS DE GRAN CANARIA, S.A.	7.801.000,00	7.801.000,00
SOCIEDAD MUNICIPAL DE GESTIÓN URBANÍSTICA DE LAS PALMAS DE GRAN CANARIA S.A. (GEURSA)	12.965.946,60	12.943.574,15
SOCIEDAD MUNICIPAL DE APARCAMIENTOS DE LAS PALMAS DE GRAN CANARIA S.A. (SAGULPA)	11.719.503,41	11.564.235,48
GUAGUAS MUNICIPALES, S.A.	51.682.533,25	51.682.533,25
HOTEL SANTA CATALINA S.A.	271.312,43	106.500,00
TOTAL	93.399.544,42	93.057.091,61

Se ha incluido en el Presupuesto General el del Consorcio “Museo Néstor”, de conformidad con lo establecido en la Disposición adicional vigésima de la Ley 30/1992, de 26 de noviembre, de Régimen Jurídico de las Administraciones Públicas y del Procedimiento Administrativo Común, añadida por la Ley 27/2013, de 27 de diciembre, de racionalización y sostenibilidad de la Administración Local.

No se ha incluido en el Presupuesto General el de la Empresa de Recaudación Ejecutiva de Las Palmas, S.A. (ERELPA,S.A.), porque según informa la entidad Dávila y García Asesores, S.L., las previsiones son que se proceda a la firma ante notario de la Escritura de Liquidación de la sociedad durante el ejercicio que termina el próximo 31 de diciembre de 2016.

El presente presupuesto se regirá en su ejecución, por lo previsto en las Bases de Ejecución del mismo, que contienen la adaptación de las disposiciones generales en materia presupuestaria a la organización y circunstancias del Ayuntamiento de Las Palmas de Gran Canaria y constituye la Norma General en materia económico-financiera, de obligado cumplimiento.

Las Palmas de Gran Canaria,

EL ALCALDE

EXCMO. AYUNTAMIENTO DE LAS PALMAS DE GRAN CANARIA
ALCALDIA

Augusto Hidalgo Macario

ALFIS
DAVILA & GARCÍA ASESORES S.L.
ASESORIA
LABORAL - FISCAL - CONTABLE

Don Pedro J. Dávila de Benito, en su calidad de representante de la entidad mercantil **DÁVILA Y GARCÍA ASESORES, S.L.,** con C.I.F. B-35359066 y domicilio en esta ciudad de Las Palmas de Gran Canaria,

MANIFIESTA

Que habiendo recibido el encargo la entidad a la que representa de proceder a la Disolución y Liquidación de la entidad mercantil **"EMPRESA DE RECAUDACIÓN EJECUTIVA DE LAS PALMAS, S.A." (ERELPA, S.A.),** las previsiones son que se proceda a la firma ante notario de la Escritura de Liquidación de la sociedad durante el ejercicio que termina el próximo 31 de Diciembre de 2016.

Y para que surta efectos ante el Excelentísimo Ayuntamiento de Las Palmas de Gran Canaria, firmo a 20 de Diciembre de 2016.

Dávila y García Asesores, S.L.

Pedro J. Dávila de Benito.

Inscrita en el Registro Mercantil de Las Palmas, folio 109, Tomo 1.156, Hoja GC - 9924, inscripción 1ª - C.I.F.: B - 35359066

ENTIDAD DAVILA Y GARCIA ASESORES SL - CIF B35359066 - NOMBRE DAVILA DE BENITO PEDRO JAVIER - NIF 42815551Q

Firmado digitalmente por ENTIDAD DAVILA Y GARCIA ASESORES SL - CIF B35359066 - NOMBRE DAVILA DE BENITO PEDRO JAVIER - NIF 42815551Q
Nombre de reconocimiento (DN): c=es, o=FNMT, ou=FNMT Clase 2 CA, ou=500070015, cn=ENTIDAD DAVILA Y GARCIA ASESORES SL - CIF B35359066 - NOMBRE DAVILA DE BENITO PEDRO JAVIER - NIF 42815551Q
Fecha: 2016.12.20 13:13:29 Z

ESTADO DE CONSOLIDACIÓN

Ayuntamiento de Las Palmas de Gran Canaria

Presupuesto General 2017

Ayuntamiento de Las Palmas de Gran Canaria

PRESUPUESTO GENERAL 2017 POR CAPÍTULOS

CAPÍTULO	AYUNTAMIENTO DE LAS PALMAS DE GRAN CANARIA	INSTITUTO MUNICIPAL DE DEPORTES DE LAS PALMAS DE GRAN CANARIA	INSTITUTO MUNICIPAL PARA EL EMPLEO Y LA FORMACIÓN DE LAS PALMAS DE GRAN CANARIA	AGENCIA LOCAL GESTORA DE LA ENERGIA DE LAS PALMAS DE GRAN CANARIA	CONSORCIO MUSEO NÉSTOR	GUAGUAS MUNICIPALES, S.A.	SOCIEDAD MUNICIPAL DE APARCAMIENTOS DE LAS PALMAS DE GRAN CANARIA S.A. (SAGULPA)	SOCIEDAD MUNICIPAL DE GESTIÓN URBANÍSTICA DE LAS PALMAS DE GRAN CANARIA S.A. (GEURSA)	PROMOCIÓN DE LA CIUDAD DE LAS PALMAS DE GRAN CANARIA, S.A.	HOTEL SANTA CATALINA, S.A.	TOTAL GENERAL
1	129.131.340,12										129.131.340,12
2	64.796.728,06										64.796.728,06
3	26.925.310,29	90.000,00		12.900,00	12.000,00	29.685.767,43	8.063.391,60	12.965.946,60	600.000,00	271.312,43	78.626.628,35
4	125.046.112,13	4.826.833,78	2.583.861,83	374.000,00	263.000,00	14.668.688,76			7.201.000,00		154.963.496,50
5	1.200.509,72	289.153,12	157.500,00			6.489,00	40.701,81				1.694.353,65
6	111.217,00						88.000,00				199.217,00
7	6.859.241,30	100.000,00	235.000,00			3.000.000,00	627.410,00				10.821.651,30
8	656.398,71	15.000,00									671.398,71
9						4.321.588,06	2.900.000,00				7.221.588,06
TOTAL INGRESOS	**354.726.857,33**	**5.320.986,90**	**2.976.361,83**	**386.900,00**	**275.000,00**	**51.682.533,25**	**11.719.503,41**	**12.965.946,60**	**7.801.000,00**	**271.312,43**	**448.126.401,75**
1	115.270.479,48	2.832.553,83	2.295.246,38	260.000,00	145.514,44	29.144.958,00	3.513.388,05	2.540.389,14	1.612.931,68		157.615.461,00
2	105.116.248,27	1.305.365,60	349.240,82	110.000,00	115.585,56	13.140.779,44	3.057.595,07	9.976.605,58	6.094.124,56	106.500,00	139.372.044,90
3	12.685.569,01	9.792,79	52.883,19		400,00	349.461,73	87.952,36	246.488,06	7.766,62		13.440.313,76
4	42.626.798,64	985.135,92	12.000,00	4.000,00							43.627.934,56
5	1.700.000,00										1.700.000,00
6	22.530.083,14	100.000,00	235.000,00	12.900,00	13.500,00	7.058.444,06	4.905.300,00				34.855.227,20
7	9.351.818,25										9.351.818,25
8	465.000,00	5.000,00									470.000,00
9	10.821.807,45	83.138,76	31.991,44			1.988.890,02		180.091,37	86.177,14		13.192.096,18
TOTAL GASTOS	**320.567.804,24**	**5.320.986,90**	**2.976.361,83**	**386.900,00**	**275.000,00**	**51.682.533,25**	**11.564.235,48**	**12.943.574,15**	**7.801.000,00**	**106.500,00**	**413.624.895,85**

Ayuntamiento de Las Palmas de Gran Canaria

ESTADO DE CONSOLIDACIÓN 2017 POR CAPÍTULOS

CAPÍTULO	AYUNTAMIENTO DE LAS PALMAS DE GRAN CANARIA	INSTITUTO MUNICIPAL DE DEPORTES DE LAS PALMAS DE GRAN CANARIA	INSTITUTO MUNICIPAL PARA EL EMPLEO Y LA FORMACIÓN DE LAS PALMAS DE GRAN CANARIA	AGENCIA LOCAL GESTORA DE LA ENERGIA DE LAS PALMAS DE GRAN CANARIA	CONSORCIO MUSEO NÉSTOR	GUAGUAS MUNICIPALES, S.A.	SOCIEDAD MUNICIPAL DE APARCAMIENTOS DE LAS PALMAS DE GRAN CANARIA S.A. (SAGULPA)	SOCIEDAD MUNICIPAL DE GESTIÓN URBANÍSTICA DE LAS PALMAS DE GRAN CANARIA S.A. (GEURSA)	PROMOCIÓN DE LA CIUDAD DE LAS PALMAS DE GRAN CANARIA, S.A.	HOTEL SANTA CATALINA, S.A.	TOTAL GENERAL
1	129.131.340,12										129.131.340,12
2	64.796.728,06										64.796.728,06
3	26.925.310,29	90.000,00		12.900,00	12.000,00	25.969.217,39	8.013.391,60	0,00	600.000,00	271.312,43	61.894.131,71
4	125.046.112,13	0,00	0,00	0,00	13.000,00	4.000.000,00			0,00		129.059.112,13
5	1.166.136,58	289.153,12	157.500,00			6.489,00	40.701,81				1.659.980,51
6	111.217,00						88.000,00				199.217,00
7	6.859.241,30	0,00	0,00			1.500.000,00	627.410,00				8.986.651,30
8	275.000,00	15.000,00									290.000,00
9						4.321.588,06	2.900.000,00				7.221.588,06
TOTAL INGRESOS	**354.311.085,48**	**394.153,12**	**157.500,00**	**12.900,00**	**25.000,00**	**35.797.294,45**	**11.669.503,41**	**0,00**	**600.000,00**	**271.312,43**	**403.238.748,89**
1	115.270.479,48	2.832.553,83	2.295.246,38	260.000,00	145.514,44	29.144.958,00	3.513.388,05	2.540.389,14	1.612.931,68		157.615.461,00
2	103.053.364,73	1.305.365,60	349.240,82	110.000,00	115.585,56	13.140.779,44	3.057.595,07	9.976.605,58	6.094.124,56	106.500,00	137.309.161,36
3	12.685.569,01	2.300,00	50.000,00		400,00	349.461,73	87.952,36	230.257,52	0,00		13.405.940,62
4	13.005.864,23	985.135,92	12.000,00	4.000,00							14.007.000,15
5	1.700.000,00										1.700.000,00
6	18.356.385,87	0,00	235.000,00	12.900,00	13.500,00	6.643.756,00	4.905.300,00				30.166.841,87
7	1.252.140,52										1.252.140,52
8	465.000,00	5.000,00									470.000,00
9	10.821.807,45	0,00	0,00			1.988.890,02		0,00	0,00		12.810.697,47
TOTAL GASTOS	**276.610.611,29**	**5.130.355,35**	**2.941.487,20**	**386.900,00**	**275.000,00**	**51.267.845,19**	**11.564.235,48**	**12.747.252,24**	**7.707.056,24**	**106.500,00**	**368.737.242,99**

PRESUPUESTO DE INGRESOS

Ayuntamiento de Las Palmas de Gran Canaria

Presupuesto General 2017

PRESUPUESTO DE INGRESOS Resumen por Capítulos — PRESUPUESTO DE INGRESOS 2017

Capítulo	Descripción	Previsiones Iniciales
1	IMPUESTOS DIRECTOS	**129.131.340,12**
2	IMPUESTOS INDIRECTOS	**64.796.728,06**
3	TASAS, PRECIOS PÚBLICOS Y OTROS INGRESOS	**26.925.310,29**
4	TRANSFERENCIAS CORRIENTES	**125.046.112,13**
5	INGRESOS PATRIMONIALES	**1.200.509,72**
	Operaciones Corrientes	**347.100.000,32**
6	ENAJENACIÓN DE INVERSIONES REALES	**111.217,00**
7	TRANSFERENCIAS DE CAPITAL	**6.859.241,30**
8	ACTIVOS FINANCIEROS	**656.398,71**
	Operaciones de Capital	**7.626.857,01**
	Total general	**354.726.857,33**

PRESUPUESTO DE INGRESOS Por Económica **PRESUPUESTO DE INGRESOS 2017**

Orgánica	Económica	Descripción	Previsiones Iniciales
	10000	CESIÓN DEL I.R.P.F.	6.357.387,28
	11200	IMPUESTO SOBRE BIENES INMUEBLES DE NATURALEZA RÚSTICA	9.233,77
	11300	IMPUESTO SOBRE BIENES INMUEBLES DE NATURALEZA URBANA	84.747.211,26
	11400	IMPTO. SOBRE BIENES INMUEBLES DE CARACTERÍSTICAS ESPECIALES	3.154.543,79
	11500	IMPUESTO SOBRE VEHÍCULOS DE TRACCIÓN MECÁNICA	14.634.958,95
	11600	IMPUESTO SOBRE INCREM. DEL VALOR DE TERRENOS DE NAT. URBANA	7.170.000,00
	13000	IMPUESTO SOBRE LAS ACTIVIDADES ECONÓMICAS (I.A.E.)	13.058.005,07
	22000	IMPUESTO SOBRE EL ALCOHOL Y BEBIDAS DERIVADAS.	79.197,16
	22001	IMPUESTO SOBRE LA CERVEZA.	33.842,16
	22006	IMPUESTO SOBRE PRODUCTOS INTERMEDIOS	1.514,64
	28000	COMPENSACION ESTATAL SUPRESIÓN I.G.T.E.	3.197.385,11
	29000	IMPUESTO SOBRE CONSTRUCCIONES, INSTALACIONES Y OBRAS	5.149.197,00
	29200	ARBITRIO S/ IMPORT Y ENTREGAS DE MERCANCÍ EN CANARIAS (AIEM)	5.021.618,65
	29300	IMPUESTO GENERAL INDIRECTO CANARIO (I.G.I.C.)	50.878.034,16
	29900	IMPUESTO DE MATRICULACIÓN	435.939,18
	30200	TASA POR RECOGIDA DE BASURA COMERCIAL	1.099.734,55
	30900	TASA POR SERVICIO DE EXTINCIÓN DE INCENDIOS	52.523,01
	32500	TASA POR EXPEDICIÓN DE DOCUMENTOS	60.000,00
	32903	TASA POR LICENCIA DE AUTOTAXIS	114.909,22
	33000	TASA POR ESTACIONAMIENTO VIGILADO DE VEHÍCULOS	4.280.000,00
	33100	TASA POR ENTRADA DE VEHÍCULOS	902.100,00
	33200	TASA POR OCUPACIÓN DEL SUBSUELO	3.539.974,54
	33700	TASA POR OCUPACIÓN DEL SUELO Y VUELO CON ELEM. PUBLICITARIOS	75.290,00
	33800	CTNE COMPENSACIÓN LEY 15/87	1.357.772,00
	33900	TASA OCUPACION VÍA PUBLIC. CON HAMACAS, EMBARCACIONES	3.116,20
	33901	TASA POR OCUPACIÓN DE LA VÍA PÚBLICA CON VALLAS, ANDAMIOS.	250.000,00
	33903	TASA POR OCUP.DEL DOM. PÚB. LOC. POR ACTIV. MERCANT.O INDUST	62.725,86
	33904	TASA OCUPACIÓN VÍA PÚBL. CON PUESTOS EN EL RASTRO Y FERIAS	115.301,16
	33905	TASA POR OCUPACIÓN DE LA VÍA PÚBLICA CON CAJEROS	62.000,00
	35100	CONTRIBUCIÓN ESPECIAL POR MEJORA DEL SERV. DE EXT. INCENDIOS	951.937,66
	38900	REINTEGRO DE PAGOS EJERCICIOS ANTERIORES	400.000,00
	38901	REINTEGRO DE ANUNCIOS A CARGO DE PARTICULARES	7.000,00
	38902	REINTEGRO DE INDEMNIZACIONES DE PARTICULARES	25.000,00
	39120	MULTAS POR INFRACCIONES DE LA ORDENANZA DE CIRCULACIÓN	8.500.000,00
	39130	MULTAS DE CONVIVENCIA CIUDADANA	750.000,00
	39190	OTRAS MULTAS Y SANCIONES	271.010,85
	39200	RECARGO POR DECLARACIÓN EXTEMPORÁNEA SIN REQUERIMI. PREVIO	100,00
	39210	RECARGO EJECUTIVO	205.479,26
	39211	RECARGO DE APREMIO	2.628.891,75
	39300	INTERESES DE DEMORA	859.098,24
	39900	RECURSOS EVENTUALES	125.000,00

PRESUPUESTO DE INGRESOS Por Económica **PRESUPUESTO DE INGRESOS 2017**

Orgánica	Económica	Descripción	Previsiones Iniciales
	39904	COSTAS JUDICIALES. RECAUDACIÓN EJECUTIVA.	226.345,99
	42010	FONDO COMPLEMENTARIO DE FINANCIACIÓN.	89.424.592,84
	45002	TRANSF. CTES. CUMPLIM. DE CONV. SOC. Y POLÍT. DE IGUALDAD	2.481.606,31
	45004	APLICACIÓN LEY 8/2007 ESTATUTO DE CAPITALIDAD	2.564.419,00
	45503	FONDO CANARIO DE FINANCIACIÓN MUNICIPAL	30.166.713,23
	46100	TRANSF. CTES. DEL CABILDO DE GRAN CANARIA	408.780,75
	51100	INT. DE ANTICIPOS Y PTMOS CONCEDIDOS DE ORG. AUT. Y AGENCIAS	10.375,98
	51400	INT. DE ANT. DE SOC MERC, ENT PÚB EMPR Y OTROS ORG. PÚBL.	23.997,16
	52000	INTERESES BANCOS Y CAJAS DE AHORROS	185.000,00
	54100	ARRENDAMIENTO DE FINCAS URBANAS	320.729,78
	55001	PTO DE CONCESIONES ADMINISTRATIVAS DE CEMENTERIOS	129.008,72
	55002	PTO DE OTRAS CONCESIONES ADMINISTRATIVAS	531.398,08
	61000	ENAJENACION VVDAS. Y LOCALES DE NEGOCIO	111.217,00
	75060	OTRAS TRANSF DE CAPITAL EN CUMP DE CONV SUSCRITOS CON LA C.A	1.162.919,63
	76100	SUBVENCIONES CABILDO INSULAR	5.231.321,67
	78000	TRANSF. DE CAPITAL DE FAMILIAS E INST. SIN FINES DE LUCRO	465.000,00
	82120	DE ENTIDADES LOCALES.	381.398,71
	83000	REINTEGRO PRÉSTAMOS A CORTO PLAZO (ANTICIPOS AL PERSONAL)	275.000,00
		Total general	**354.726.857,33**

PRESUPUESTO DE INGRESOS 2017 Por Conceptos, Subconceptos (ANTEPROYECTO)

Clasificación				DENOMINACIÓN DE LOS CONCEPTOS	*PREVISIONES INICIALES*			
Cap.	Art.	Conc.	Subcon.		Por Subconceptos	Por Conceptos	Por Artículos	Por Capítulos
1	**10**	**100**	**10000**	CESIÓN DEL I.R.P.F.	6.357.387,28			
1	**10**	**100**		IMPUESTOS SOBRE LA RENTA DE LAS PERSONAS FÍSICAS		6.357.387,28		
1	**10**			IMPUESTO SOBRE LA RENTA			6.357.387,28	
1	**11**	**112**	**11200**	IMPUESTO SOBRE BIENES INMUEBLES DE NATURALEZA RÚSTICA	9.233,77			
1	**11**	**112**		IMPUESTO SOBRE BIENES INMUEBLES DE NATURALEZA RÚSTICA		9.233,77		
1	**11**	**113**	**11300**	IMPUESTO SOBRE BIENES INMUEBLES DE NATURALEZA URBANA	84.747.211,26			
1	**11**	**113**		IMPUESTO SOBRE BIENES INMUEBLES DE NATURALEZA URBANA		84.747.211,26		
1	**11**	**114**	**11400**	IMPTO. SOBRE BIENES INMUEBLES DE CARACTERÍSTICAS ESPECIALES	3.154.543,79			
1	**11**	**114**		IMPTO. SOBRE BIENES INMUEBLES DE CARACTERÍSTICAS ESPECIALES		3.154.543,79		
1	**11**	**115**	**11500**	IMPUESTO SOBRE VEHÍCULOS DE TRACCIÓN MECÁNICA	14.634.958,95			
1	**11**	**115**		IMPUESTO SOBRE VEHÍCULOS DE TRACCIÓN MECÁNICA		14.634.958,95		
1	**11**	**116**	**11600**	IMPUESTO SOBRE INCREM. DEL VALOR DE TERRENOS DE NAT. URBANA	7.170.000,00			
1	**11**	**116**		IMPUESTO SOBRE INCREM. DEL VALOR DE TERRENOS DE NAT. URBANA		7.170.000,00		
1	**11**			IMPUESTOS SOBRE EL CAPITAL			109.715.947,77	
1	**13**	**130**	**13000**	IMPUESTO SOBRE LAS ACTIVIDADES ECONÓMICAS (I.A.E.)	13.058.005,07			
1	**13**	**130**		IMPUESTO SOBRE LAS ACTIVIDADES ECONÓMICAS (I.A.E.)		13.058.005,07		
1	**13**			IMPUESTO SOBRE LAS ACTIVIDADES ECONÓMICAS (I.A.E.)			13.058.005,07	
1				IMPUESTOS DIRECTOS				129.131.340,12
2	**22**	**220**	**22000**	IMPUESTO SOBRE EL ALCOHOL Y BEBIDAS DERIVADAS.	79.197,16			
2	**22**	**220**	**22001**	IMPUESTO SOBRE LA CERVEZA.	33.842,16			
2	**22**	**220**	**22006**	IMPUESTO SOBRE PRODUCTOS INTERMEDIOS	1.514,64			
2	**22**	**220**		IMPUESTOS ESPECIALES		114.553,96		
				Suman las Previsiones	129.245.894,08	129.245.894,08	129.131.340,12	129.131.340,12

PRESUPUESTO DE INGRESOS 2017 Por Conceptos, Subconceptos (ANTEPROYECTO)

Clasificación				DENOMINACIÓN DE LOS CONCEPTOS	*PREVISIONES INICIALES*			
Cap.	Art.	Conc.	Subcon.		Por Subconceptos	Por Conceptos	Por Artículos	Por Capítulos
2	**22**			IMPUESTO SOBRE CONSUMOS ESPECÍFICOS			114.553,96	
2	**28**	**280**	**28000**	COMPENSACION ESTATAL SUPRESIÓN I.G.T.E.	3.197.385,11			
2	**28**	**280**		IMPUESTOS INDIRECTOS EXTINGUIDOS.		3.197.385,11		
2	**28**			IMPUESTOS INDIRECTOS EXTINGUIDOS.			3.197.385,11	
2	**29**	**290**	**29000**	IMPUESTO SOBRE CONSTRUCCIONES, INSTALACIONES Y OBRAS	5.149.197.00			
2	**29**	**290**		IMPUESTO SOBRE CONSTRUCCIONES, INSTALACIONES Y OBRAS		5.149.197,00		
2	**29**	**292**	**29200**	ARBITRIO S/ IMPORT Y ENTREGAS DE MERCANCÍ EN CANARIAS (AIEM)	5.021.618,65			
2	**29**	**292**		ARBITRIO S/ IMPORT Y ENTREGAS DE MERCANCÍ EN CANARIAS (AIEM)		5.021.618,65		
2	**29**	**293**	**29300**	IMPUESTO GENERAL INDIRECTO CANARIO (I.G.I.C.)	50.878.034.16			
2	**29**	**293**		IMPUESTO GENERAL INDIRECTO CANARIO (I.G.I.C.)		50.878.034,16		
2	**29**	**299**	**29900**	IMPUESTO DE MATRICULACIÓN	435.939.18			
2	**29**	**299**		OTROS IMPUESTOS INDIRECTOS		435.939,18		
2	**29**			OTROS IMPUESTOS INDIRECTOS			61.484.788,99	
2				IMPUESTOS INDIRECTOS				64.796.728,06
3	**30**	**302**	**30200**	TASA POR RECOGIDA DE BASURA COMERCIAL	1.099.734.55			
3	**30**	**302**		SERVICIO DE RECOGIDA DE BASURAS.		1.099.734,55		
3	**30**	**309**	**30900**	TASA POR SERVICIO DE EXTINCIÓN DE INCENDIOS	52.523.01			
3	**30**	**309**		OTRAS TASAS POR PRESTACIÓN DE SERVICIOS BÁSICOS.		52.523,01		
3	**30**			TASAS POR LA PRESTACIÓN DE SERVICIOS PÚBLICOS BÁSICOS.			1.152.257,56	
3	**32**	**325**	**32500**	TASA POR EXPEDICIÓN DE DOCUMENTOS	60.000.00			
3	**32**	**325**		TASA POR EXPEDICIÓN DE DOCUMENTOS.		60.000,00		
3	**32**	**329**	**32903**	TASA POR LICENCIA DE AUTOTAXIS	114.909.22			
3	**32**	**329**		OTRAS TASAS POR LA REALIZAC DE ACTIVID DE COMPET LOCAL		114.909,22		
				Suman las Previsiones	195.255.234,96	195.255.234,96	195.080.325,74	193.928.068,18

PRESUPUESTO DE INGRESOS 2017 Por Conceptos, Subconceptos (ANTEPROYECTO)

Clasificación				DENOMINACIÓN DE LOS CONCEPTOS	*PREVISIONES INICIALES*			
Cap.	Art.	Conc.	Subcon.		Por Subconceptos	Por Conceptos	Por Artículos	Por Capítulos
3	**32**			TASAS POR LA REALIZAC DE ACTIVID DE COMPETENCIA LOCAL.			174.909,22	
3	**33**	**330**	**33000**	TASA POR ESTACIONAMIENTO VIGILADO DE VEHÍCULOS	4.280.000.00			
3	**33**	**330**		TASA DE ESTACIONAMIENTO DE VEHÍCULOS.		4.280.000,00		
3	**33**	**331**	**33100**	TASA POR ENTRADA DE VEHÍCULOS	902.100.00			
3	**33**	**331**		TASA POR ENTRADA DE VEHÍCULOS.		902.100,00		
3	**33**	**332**	**33200**	TASA POR OCUPACIÓN DEL SUBSUELO	3.539.974.54			
3	**33**	**332**		TASA POR UTIL PRIVAT O APROVE ESP POR EMP EXPL DE SER DE SUM		3.539.974,54		
3	**33**	**337**	**33700**	TASA POR OCUPACIÓN DEL SUELO Y VUELO CON ELEM. PUBLICITARIOS	75.290.00			
3	**33**	**337**		TASAS POR APROVECHAMIENTO DEL VUELO.		75.290,00		
3	**33**	**338**	**33800**	CTNE COMPENSACIÓN LEY 15/87	1.357.772.00			
3	**33**	**338**		COMPENSACIÓN DE TELEFÓNICA DE ESPAÑA S.A.		1.357.772,00		
3	**33**	**339**	**33900**	TASA OCUPACION VÍA PUBLIC. CON HAMACAS, EMBARCACIONES	3.116.20			
3	**33**	**339**	**33901**	TASA POR OCUPACIÓN DE LA VÍA PÚBLICA CON VALLAS, ANDAMIOS.	250.000.00			
3	**33**	**339**	**33903**	TASA POR OCUP.DEL DOM. PÚB. LOC. POR ACTIV. MERCANT.O INDUST	62.725.86			
3	**33**	**339**	**33904**	TASA OCUPACIÓN VÍA PÚBL. CON PUESTOS EN EL RASTRO Y FERIAS	115.301.16			
3	**33**	**339**	**33905**	TASA POR OCUPACIÓN DE LA VÍA PÚBLICA CON CAJEROS	62.000.00			
3	**33**	**339**		OTRAS TASAS POR UTILIZACIÓN PRIVATIVA DEL DOMINIO PÚBLICO.		493.143,22		
3	**33**			TASAS POR UTILIZAC PRIVAT O EL APROVECH ESP DEL DOM PÚB LOC			10.648.279,76	
3	**35**	**351**	**35100**	CONTRIBUCIÓN ESPECIAL POR MEJORA DEL SERV. DE EXT. INCENDIOS	951.937.66			
3	**35**	**351**		PARA EL ESTABLECIMIENTO O AMPLIACIÓN DE SERVICIOS		951.937,66		
3	**35**			CONTRIBUCIONES ESPECIALES			951.937,66	
				Suman las Previsiones	207.255.452,38	206.855.452,38	206.855.452,38	193.928.068,18

PRESUPUESTO DE INGRESOS 2017 Por Conceptos, Subconceptos (ANTEPROYECTO)

Clasificación				DENOMINACIÓN DE LOS CONCEPTOS	*PREVISIONES INICIALES*			
Cap.	Art.	Conc.	Subcon.		Por Subconceptos	Por Conceptos	Por Artículos	Por Capítulos
3	**38**	**389**	**38900**	REINTEGRO DE PAGOS EJERCICIOS ANTERIORES	400.000.00			
3	**38**	**389**	**38901**	REINTEGRO DE ANUNCIOS A CARGO DE PARTICULARES	7.000.00			
3	**38**	**389**	**38902**	REINTEGRO DE INDEMNIZACIONES DE PARTICULARES	25.000.00			
3	**38**	**389**		OTROS REINTEGROS DE OPERACIONES CORRIENTES		432.000,00		
3	**38**			REINTEGROS DE OPERACIONES CORRIENTES			432.000,00	
3	**39**	**391**	**39120**	MULTAS POR INFRACCIONES DE LA ORDENANZA DE CIRCULACIÓN	8.500.000.00			
3	**39**	**391**	**39130**	MULTAS DE CONVIVENCIA CIUDADANA	750.000.00			
3	**39**	**391**	**39190**	OTRAS MULTAS Y SANCIONES	271.010.85			
3	**39**	**391**		MULTAS		9.521.010,85		
3	**39**	**392**	**39200**	RECARGO POR DECLARACIÓN EXTEMPORÁNEA SIN REQUERIMI. PREVIO	100.00			
3	**39**	**392**	**39210**	RECARGO EJECUTIVO	205.479.26			
3	**39**	**392**	**39211**	RECARGO DE APREMIO	2.628.891.75			
3	**39**	**392**		RECAR DEL PERIODO EJEC Y POR DECLARAC EXTEMP SIN REQUER PREV		2.834.471,01		
3	**39**	**393**	**39300**	INTERESES DE DEMORA	859.098.24			
3	**39**	**393**		INTERESES DE DEMORA		859.098,24		
3	**39**	**399**	**39900**	RECURSOS EVENTUALES	125.000.00			
3	**39**	**399**	**39904**	COSTAS JUDICIALES. RECAUDACIÓN EJECUTIVA.	226.345.99			
3	**39**	**399**		OTROS INGRESOS DIVERSOS.		351.345,99		
3	**39**			OTROS INGRESOS			13.565.926,09	
3				TASAS, PRECIOS PÚBLICOS Y OTROS INGRESOS				26.925.310,29
4	**42**	**420**	**42010**	FONDO COMPLEMENTARIO DE FINANCIACIÓN.	89.424.592.84			
4	**42**	**420**		DE LA ADMINISTRACIÓN GENERAL DEL ESTADO.		89.424.592,84		
4	**42**			DE LA ADMINISTRACIÓN DEL ESTADO.			89.424.592,84	
4	**45**	**450**	**45002**	TRANSF. CTES. CUMPLIM. DE CONV. SOC. Y POLÍT. DE IGUALDAD	2.481.606.31			
				Suman las Previsiones	315.323.996,62	310.277.971,31	310.277.971,31	220.853.378,47

PRESUPUESTO DE INGRESOS 2017 Por Conceptos, Subconceptos (ANTEPROYECTO)

Clasificación				DENOMINACIÓN DE LOS CONCEPTOS	*PREVISIONES INICIALES*			
Cap.	Art.	Conc.	Subcon.		Por Subconceptos	Por Conceptos	Por Artículos	Por Capítulos
4	**45**	**450**	**45004**	APLICACIÓN LEY 8/2007 ESTATUTO DE CAPITALIDAD	2.564.419.00			
4	**45**	**450**		DE LA ADMINISTRACIÓN GENERAL DE LAS COMUNIDADES AUTÓNOMAS		5.046.025,31		
4	**45**	**455**	**45503**	FONDO CANARIO DE FINANCIACIÓN MUNICIPAL	30.166.713.23			
4	**45**	**455**		TRANSFERENCIAS CCAA		30.166.713,23		
4	**45**			DE COMUNIDADES AUTÓNOMAS.			35.212.738,54	
4	**46**	**461**	**46100**	TRANSF. CTES. DEL CABILDO DE GRAN CANARIA	408.780.75			
4	**46**	**461**		DE DIPUTACIONES, CONSEJOS O CABILDOS.		408.780,75		
4	**46**			DE ENTIDADES LOCALES.			408.780,75	
4				TRANSFERENCIAS CORRIENTES				125.046.112,13
5	**51**	**511**	**51100**	INT. DE ANTICIPOS Y PTMOS CONCEDIDOS DE ORG. AUT. Y AGENCIAS	10.375.98			
5	**51**	**511**		DE ORGANISMOS AUTÓNOMOS Y AGENCIAS.		10.375,98		
5	**51**	**514**	**51400**	INT. DE ANT. DE SOC MERC, ENT PÚB EMPR Y OTROS ORG. PÚBL.	23.997.16			
5	**51**	**514**		DE SOC MERC, ENT PÚB EMPR Y OTROS ORGANISMOS PÚBLICOS.		23.997,16		
5	**51**			INTERESES DE ANTICIPOS Y PRÉSTAMOS CONCEDIDOS.			34.373,14	
5	**52**	**520**	**52000**	INTERESES BANCOS Y CAJAS DE AHORROS	185.000.00			
5	**52**	**520**		Intereses de depósitos		185.000,00		
5	**52**			INTERESES DE DEPÓSITOS.			185.000,00	
5	**54**	**541**	**54100**	ARRENDAMIENTO DE FINCAS URBANAS	320.729.78			
5	**54**	**541**		ARRENDAMIENTOS DE FINCAS URBANAS.		320.729,78		
5	**54**			RENTAS DE BIENES INMUEBLES.			320.729,78	
5	**55**	**550**	**55001**	PTO DE CONCESIONES ADMINISTRATIVAS DE CEMENTERIOS	129.008.72			
5	**55**	**550**	**55002**	PTO DE OTRAS CONCESIONES ADMINISTRATIVAS	531.398.08			
5	**55**	**550**		DE CONCESIONES ADMTIVAS CON CONTRAPRESTACIÓN PERIÓDICA		660.406,80		
				Suman las Previsiones	347.100.000,32	347.100.000,32	346.439.593,52	345.899.490,60

PRESUPUESTO DE INGRESOS 2017 Por Conceptos, Subconceptos (ANTEPROYECTO)

Clasificación				DENOMINACIÓN DE LOS CONCEPTOS	*PREVISIONES INICIALES*			
Cap.	Art.	Conc.	Subcon.		Por Subconceptos	Por Conceptos	Por Artículos	Por Capítulos
5	**55**			PRODUCTOS DE CONCESIONES Y APROVECHAMIENTOS ESPECIALES.			660.406,80	
5				INGRESOS PATRIMONIALES				1.200.509,72
6	**61**	**610**	**61000**	ENAJENACION VVDAS. Y LOCALES DE NEGOCIO	111.217.00			
6	**61**	**610**		De las demás inversiones reales		111.217,00		
6	**61**			DE LAS DEMÁS INVERSIONES REALES.			111.217,00	
6				ENAJENACIÓN DE INVERSIONES REALES				111.217,00
7	**75**	**750**	**75060**	OTRAS TRANSF DE CAPITAL EN CUMP DE CONV SUSCRITOS CON LA C.A	1.162.919.63			
7	**75**	**750**		DE LA ADMINISTRACIÓN GENERAL DE LAS COMUNIDADES AUTÓNOMAS.		1.162.919,63		
7	**75**			DE COMUNIDADES AUTÓNOMAS.			1.162.919,63	
7	**76**	**761**	**76100**	SUBVENCIONES CABILDO INSULAR	5.231.321.67			
7	**76**	**761**		DE DIPUTACIONES, CONSEJOS O CABILDOS.		5.231.321,67		
7	**76**			DE ENTIDADES LOCALES.			5.231.321,67	
7	**78**	**780**	**78000**	TRANSF. DE CAPITAL DE FAMILIAS E INST. SIN FINES DE LUCRO	465.000.00			
7	**78**	**780**		TRANSF. DE CAPITAL DE FAMILIAS E INST. SIN FINES DE LUCRO		465.000,00		
7	**78**			TRANSF. DE CAPITAL DE FAMILIAS E INST. SIN FINES DE LUCRO			465.000,00	
7				TRANSFERENCIAS DE CAPITAL				6.859.241,30
8	**82**	**821**	**82120**	DE ENTIDADES LOCALES.	381.398.71			
8	**82**	**821**		REINTEGRO DE PRÉST Y ANTICIPOS CONCEDIDOS AL SECTOR PÚB L/P		381.398,71		
8	**82**			REINTEGRO DE PRÉST Y ANTICIPOS CONCEDIDOS AL SECTOR PÚBLICO			381.398,71	
8	**83**	**830**	**83000**	REINTEGRO PRÉSTAMOS A CORTO PLAZO (ANTICIPOS AL PERSONAL)	275.000.00			
8	**83**	**830**		REINTEGROS DE PRÉSTAMOS DE FUERA DEL SECTOR PÚBLICO A C/P		275.000,00		
				Suman las Previsiones	354.726.857,33	354.726.857,33	354.451.857,33	354.070.458,62

PRESUPUESTO DE INGRESOS 2017 Por Conceptos, Subconceptos (ANTEPROYECTO)

Clasificación				DENOMINACIÓN DE LOS CONCEPTOS	*PREVISIONES INICIALES*			
Cap.	Art.	Conc.	Subcon.		Por Subconceptos	Por Conceptos	Por Artículos	Por Capítulos
8	**83**			REINTEGROS DE PRÉSTAMOS DE FUERA DEL SECTOR PÚBLICO.			275.000,00	
8				ACTIVOS FINANCIEROS				656.398,71
				Suman las Previsiones	354.726.857,33	354.726.857,33	354.726.857,33	354.726.857,33

PRESUPUESTO DE GASTOS

Ayuntamiento de Las Palmas de Gran Canaria

Presupuesto General 2017

PRESUPUESTO DE GASTOS Resumen por Capítulos **PRESUPUESTO DE GASTOS 2017**

Capítulo	Descripción	Créditos Iniciales
1	GASTOS DE PERSONAL	**115.270.479,48**
2	GASTOS CORRIENTES EN BIENES Y SERVICIOS	**105.116.248,27**
3	GASTOS FINANCIEROS	**12.685.569,01**
4	TRANSFERENCIAS CORRIENTES	**42.626.798,64**
5	FONDO DE CONTINGENCIA Y OTROS IMPREVISTOS	**1.700.000,00**
	Operaciones Corrientes	**277.399.095,40**
6	INVERSIONES REALES	**22.530.083,14**
7	TRANSFERENCIAS DE CAPITAL	**9.351.818,25**
8	ACTIVOS FINANCIEROS	**465.000,00**
9	PASIVOS FINANCIEROS	**10.821.807,45**
	Operaciones de Capital	**43.168.708,84**
	Total general	**320.567.804,24**

CLASIFICACIÓN ORGÁNICA

Ayuntamiento de Las Palmas de Gran Canaria

Presupuesto General 2017

PRESUPUESTO DE GASTOS 2017 por Orgánica (ANTEPROYECTO)

CL.Orgánica 0001A ALCALDÍA

Prog.	ECONÓMICA	DENOMINACIÓN DE LAS APLICACIONES	CRÉDITOS INICIALES
43900	**42390**	OTRAS SUBV A SOC MERCANT EST,ENTID PÚBLIC EMPR Y	60.000,00
91200	**10000**	RETRIBUCIONES BÁSICAS ÓRGANOS DE GOBIERNO	919.820,12
91200	**11000**	RETRIBUCIONES BÁSICAS PERSONAL EVENTUAL	495.044,40
91200	**12000**	SUELDOS PERSONAL FUNCIONARIO GRUPO A1	67.209,00
91200	**12003**	SUELDOS PERSONAL FUNCIONARIO GRUPO C1	87.267,60
91200	**12006**	TRIENIOS DEL PERSONAL FUNCIONARIO	22.790,88
91200	**12009**	OTRAS RETRIBUCIONES BÁSICAS PERSONAL FUNCIONA	68.670,60
91200	**12100**	COMPLEMENTO DE DESTINO PERSONAL FUNCIONARIO	84.410,28
91200	**12101**	COMPLEMENTO ESPECÍFICO PERSONAL FUNCIONARIO	191.058,24
91200	**12300**	RESIDENCIA PERSONAL FUNCIONARIO	24.406,80
91200	**13500**	RETRIBUCIONES LABORAL INDEFINIDO EN PUESTO DE F	687.197,76
91200	**13506**	COMPLEMENTO GARANTÍA RETRIBUT. PERSONAL PROC	2.568,60
91200	**13600**	COMPLEMENTO DE GARANTÍA RETRIBUTIVA	3.450,12
91200	**21500**	REPAR/MANTEN. MOBILIARIO Y ENSERES	1.400,00
91200	**22000**	MATERIAL DE OFICINA ORDINARIO NO INVENTARIABLE	3.000,00
91200	**22001**	PRENSA, REVISTAS, LIBROS Y OTRAS PUBLICACIONES	600,00
91200	**22002**	MATERIAL INFORMÁTICO NO INVENTARIABLE	3.000,00
91200	**22201**	COMUNICACIONES POSTALES	1.000,00
91200	**22202**	COMUNICACIONES TELEGRÁFICAS	300,00
91200	**22601**	ATENCIONES PROTOCOLARIAS Y REPRESENTATIVAS	13.500,00
91200	**22602**	PUBLICIDAD Y PROPAGANDA	1.500,00
91200	**22606**	REUNIONES, CONFERENCIAS Y CURSOS	13.000,00
91200	**22609**	ACTIVIDADES CULTURALES Y DEPORTIVAS	10.000,00
91200	**22699**	OTROS GASTOS DIVERSOS	26.700,00
91200	**22706**	ESTUDIOS Y TRABAJOS TÉCNICOS	1.000,00
91200	**23000**	DIETAS DE LOS MIEMBROS DE LOS ÓRGANOS DE GOBIER	10.500,00
91200	**23020**	DIETAS DEL PERSONAL NO DIRECTIVO	6.000,00
91200	**23100**	LOCOMOCIONES DE LOS MIEMBROS DE LOS ÓRGANOS D	12.500,00
91200	**23110**	LOCOMOCIONES DEL PERSONAL DIRECTIVO	6.000,00
91200	**23120**	LOCOMOCIONES DEL PERSONAL NO DIRECTIVO	10.000,00
		Total Orgánica.	2.833.894,40

PRESUPUESTO DE GASTOS 2017 por Orgánica (ANTEPROYECTO)

CL.Orgánica 0001B COMUNICACIÓN

Prog.	ECONÓMICA	DENOMINACIÓN DE LAS APLICACIONES	CRÉDITOS INICIALES
91200	**21500**	REPAR/MANTEN. MOBILIARIO Y ENSERES	500,00
91200	**21600**	REPAR/MANTEN. EQUIPOS PARA PROCESOS DE INFORM	500,00
91200	**22000**	MATERIAL DE OFICINA ORDINARIO NO INVENTARIABLE	90,00
91200	**22001**	PRENSA, REVISTAS, LIBROS Y OTRAS PUBLICACIONES	26.000,00
91200	**22002**	MATERIAL INFORMÁTICO NO INVENTARIABLE	450,00
91200	**22602**	PUBLICIDAD Y PROPAGANDA	98.001,50
91200	**22699**	OTROS GASTOS DIVERSOS	68.837,00
		Total Orgánica.	194.378,50

PRESUPUESTO DE GASTOS 2017 por Orgánica (ANTEPROYECTO)

CL.Orgánica 0001C GRUPOS POLÍTICOS

Prog.	ECONÓMICA	DENOMINACIÓN DE LAS APLICACIONES	CRÉDITOS INICIALES
91200	**48001**	GRUPOS POLÍTICOS	68.400,00
		Total Orgánica.	68.400,00

PRESUPUESTO DE GASTOS 2017 por Orgánica (ANTEPROYECTO)

CL.Orgánica 0001D SECRETARÍA GENERAL DEL PLENO Y SUS COMISIONES

Prog.	ECONÓMICA	DENOMINACIÓN DE LAS APLICACIONES	CRÉDITOS INICIALES
92000	**12000**	SUELDOS PERSONAL FUNCIONARIO GRUPO A1	26.883,60
92000	**12001**	SUELDOS PERSONAL FUNCIONARIO GRUPO A2	968,57
92000	**12003**	SUELDOS PERSONAL FUNCIONARIO GRUPO C1	53.815,02
92000	**12006**	TRIENIOS DEL PERSONAL FUNCIONARIO	18.950,64
92000	**12009**	OTRAS RETRIBUCIONES BÁSICAS PERSONAL FUNCIONA	43.452,30
92000	**12100**	COMPLEMENTO DE DESTINO PERSONAL FUNCIONARIO	50.151,32
92000	**12101**	COMPLEMENTO ESPECÍFICO PERSONAL FUNCIONARIO	131.312,40
92000	**12106**	COMPLEMENTO PERSONAL TRANSITORIO PERSONAL FU	11.532,24
92000	**12300**	RESIDENCIA PERSONAL FUNCIONARIO	12.940,08
92000	**13000**	RETRIBUCIONES BÁSICAS PERSONAL LABORAL FIJO	16.372,32
92000	**13002**	OTRAS REMUNERACIONES PERSONAL LABORAL FIJO	13.460,52
92000	**13006**	COMPLEMENTO PERSONAL TRANSITORIO PERSONAL LA	5.507,28
92000	**13500**	RETRIBUCIONES LABORAL INDEFINIDO EN PUESTO DE F	27.278,64
92000	**22001**	PRENSA, REVISTAS, LIBROS Y OTRAS PUBLICACIONES	3.552,16
92000	**22002**	MATERIAL INFORMÁTICO NO INVENTARIABLE	4.059,03
92000	**22699**	OTROS GASTOS DIVERSOS	600,00
92000	**22799**	OTROS TRABAJOS REALIZADOS POR OTRAS EMPRESAS Y	2.588,81
92000	**23020**	DIETAS DEL PERSONAL NO DIRECTIVO	600,00
92000	**23120**	LOCOMOCIONES DEL PERSONAL NO DIRECTIVO	600,00
		Total Orgánica.	424.624,93

PRESUPUESTO DE GASTOS 2017 por Orgánica (ANTEPROYECTO)

CL.Orgánica 0101A COORDINACIÓN GENERAL DE ECONOMÍA Y HACIENDA

Prog.	ECONÓMICA	DENOMINACIÓN DE LAS APLICACIONES	CRÉDITOS INICIALES
93100	**10100**	RETRIBUCIONES BÁSICAS PERSONAL DIRECTIVO	60.420,60
93100	**12000**	SUELDOS PERSONAL FUNCIONARIO GRUPO A1	14.561,95
93100	**12003**	SUELDOS PERSONAL FUNCIONARIO GRUPO C1	8.726,76
93100	**12006**	TRIENIOS DEL PERSONAL FUNCIONARIO	3.189,60
93100	**12009**	OTRAS RETRIBUCIONES BÁSICAS PERSONAL FUNCIONA	10.122,27
93100	**12100**	COMPLEMENTO DE DESTINO PERSONAL FUNCIONARIO	13.292,19
93100	**12101**	COMPLEMENTO ESPECÍFICO PERSONAL FUNCIONARIO	28.157,88
93100	**12106**	COMPLEMENTO PERSONAL TRANSITORIO PERSONAL FU	12.831,48
93100	**12300**	RESIDENCIA PERSONAL FUNCIONARIO	3.653,50
93100	**13500**	RETRIBUCIONES LABORAL INDEFINIDO EN PUESTO DE F	169.472,64
93100	**13506**	COMPLEMENTO GARANTÍA RETRIBUT. PERSONAL PROC	21.068,28
93100	**13600**	COMPLEMENTO DE GARANTÍA RETRIBUTIVA	3.253,08
93100	**22000**	MATERIAL DE OFICINA ORDINARIO NO INVENTARIABLE	1.000,00
93100	**22002**	MATERIAL INFORMÁTICO NO INVENTARIABLE	1.000,00
93100	**22606**	REUNIONES, CONFERENCIAS Y CURSOS	6.000,00
93100	**22699**	OTROS GASTOS DIVERSOS	6.000,00
93100	**22706**	ESTUDIOS Y TRABAJOS TÉCNICOS	10.000,00
93100	**22799**	OTROS TRABAJOS REALIZADOS POR OTRAS EMPRESAS `	20.000,00
93100	**23010**	DIETAS DEL PERSONAL DIRECTIVO	1.000,00
93100	**23020**	DIETAS DEL PERSONAL NO DIRECTIVO	500,00
93100	**23110**	LOCOMOCIONES DEL PERSONAL DIRECTIVO	1.000,00
93100	**23120**	LOCOMOCIONES DEL PERSONAL NO DIRECTIVO	500,00
93100	**64100**	GASTOS EN APLICACIONES INFORMÁTICAS	8.000,00
		Total Orgánica.	403.750,23

PRESUPUESTO DE GASTOS 2017 por Orgánica (ANTEPROYECTO)

CL.Orgánica 0101B INTERVENCIÓN GENERAL

Prog.	ECONÓMICA	DENOMINACIÓN DE LAS APLICACIONES	CRÉDITOS INICIALES
93100	**12000**	SUELDOS PERSONAL FUNCIONARIO GRUPO A1	80.650,80
93100	**12001**	SUELDOS PERSONAL FUNCIONARIO GRUPO A2	23.245,68
93100	**12003**	SUELDOS PERSONAL FUNCIONARIO GRUPO C1	53.087,79
93100	**12006**	TRIENIOS DEL PERSONAL FUNCIONARIO	33.026,40
93100	**12009**	OTRAS RETRIBUCIONES BÁSICAS PERSONAL FUNCIONA	84.292,06
93100	**12100**	COMPLEMENTO DE DESTINO PERSONAL FUNCIONARIO	105.502,95
93100	**12101**	COMPLEMENTO ESPECÍFICO PERSONAL FUNCIONARIO	261.997,92
93100	**12300**	RESIDENCIA PERSONAL FUNCIONARIO	24.396,60
93100	**13000**	RETRIBUCIONES BÁSICAS PERSONAL LABORAL FIJO	15.020,76
93100	**13002**	OTRAS REMUNERACIONES PERSONAL LABORAL FIJO	14.437,80
93100	**13006**	COMPLEMENTO PERSONAL TRANSITORIO PERSONAL LA	8.973,12
93100	**13500**	RETRIBUCIONES LABORAL INDEFINIDO EN PUESTO DE F	204.864,96
93100	**16200**	FORMACIÓN Y PERFECCIONAMIENTO DEL PERSONAL	2.000,00
93100	**20500**	ARRENDAMIENTO DE MOBILIARIO Y ENSERES	2.043,97
93100	**21500**	REPAR/MANTEN. MOBILIARIO Y ENSERES	400,00
93100	**21600**	REPAR/MANTEN. EQUIPOS PARA PROCESOS DE INFORM	556,03
93100	**22000**	MATERIAL DE OFICINA ORDINARIO NO INVENTARIABLE	250,00
93100	**22001**	PRENSA, REVISTAS, LIBROS Y OTRAS PUBLICACIONES	3.000,00
93100	**22002**	MATERIAL INFORMÁTICO NO INVENTARIABLE	3.000,00
93100	**22201**	COMUNICACIONES POSTALES	100,00
93100	**22300**	GASTOS DE TRANSPORTES	400,00
93100	**22699**	OTROS GASTOS DIVERSOS	200,00
93100	**22799**	OTROS TRABAJOS REALIZADOS POR OTRAS EMPRESAS `	18.150,00
93100	**23020**	DIETAS DEL PERSONAL NO DIRECTIVO	1.000,00
93100	**23120**	LOCOMOCIONES DEL PERSONAL NO DIRECTIVO	900,00
93100	**64100**	GASTOS EN APLICACIONES INFORMÁTICAS	36.000,00
		Total Orgánica.	977.496,84

PRESUPUESTO DE GASTOS 2017 por Orgánica (ANTEPROYECTO)

CL.Orgánica 0101C ÓRGANO DE GESTIÓN ECONÓMICO-FINANCIERA

Prog.	ECONÓMICA	DENOMINACIÓN DE LAS APLICACIONES	CRÉDITOS INICIALES
01100	**31000**	INTERESES PRÉSTAMOS DEL INTERIOR	495.199,99
01100	**31001**	INTERESES PRESTAMOS. FFPP	75.833,33
01100	**91300**	AMORTIZACION PRÉSTAMOS A L/P ENTES NO PÚBLICOS	10.821.807,45
93100	**12000**	SUELDOS PERSONAL FUNCIONARIO GRUPO A1	14.561,95
93100	**12001**	SUELDOS PERSONAL FUNCIONARIO GRUPO A2	24.214,25
93100	**12003**	SUELDOS PERSONAL FUNCIONARIO GRUPO C1	29.089,20
93100	**12006**	TRIENIOS DEL PERSONAL FUNCIONARIO	16.477,68
93100	**12009**	OTRAS RETRIBUCIONES BÁSICAS PERSONAL FUNCIONA	35.433,91
93100	**12100**	COMPLEMENTO DE DESTINO PERSONAL FUNCIONARIO	40.629,00
93100	**12101**	COMPLEMENTO ESPECÍFICO PERSONAL FUNCIONARIO	106.417,44
93100	**12106**	COMPLEMENTO PERSONAL TRANSITORIO PERSONAL FU	6.231,48
93100	**12300**	RESIDENCIA PERSONAL FUNCIONARIO	10.462,78
93100	**13000**	RETRIBUCIONES BÁSICAS PERSONAL LABORAL FIJO	31.454,40
93100	**13002**	OTRAS REMUNERACIONES PERSONAL LABORAL FIJO	26.921,04
93100	**13006**	COMPLEMENTO PERSONAL TRANSITORIO PERSONAL LA	2.095,44
93100	**13500**	RETRIBUCIONES LABORAL INDEFINIDO EN PUESTO DE F	414.653,40
93100	**13506**	COMPLEMENTO GARANTÍA RETRIBUT. PERSONAL PROC	2.781,96
93100	**13600**	COMPLEMENTO DE GARANTÍA RETRIBUTIVA	2.012,52
93100	**21600**	REPAR/MANTEN. EQUIPOS PARA PROCESOS DE INFORM	3.000,00
93100	**22000**	MATERIAL DE OFICINA ORDINARIO NO INVENTARIABLE	8.000,00
93100	**22001**	PRENSA, REVISTAS, LIBROS Y OTRAS PUBLICACIONES	3.000,00
93100	**22002**	MATERIAL INFORMÁTICO NO INVENTARIABLE	2.000,00
93100	**22201**	COMUNICACIONES POSTALES	500,00
93100	**22604**	GASTOS JURÍDICOS, CONTENCIOSOS	3.000,00
93100	**22699**	OTROS GASTOS DIVERSOS	6.400,00
93100	**22799**	OTROS TRABAJOS REALIZADOS POR OTRAS EMPRESAS Y	100.600,00
93100	**23010**	DIETAS DEL PERSONAL DIRECTIVO	1.500,00
93100	**23020**	DIETAS DEL PERSONAL NO DIRECTIVO	1.500,00
93100	**23110**	LOCOMOCIONES DEL PERSONAL DIRECTIVO	2.000,00
93100	**23120**	LOCOMOCIONES DEL PERSONAL NO DIRECTIVO	4.500,00
93100	**64100**	GASTOS EN APLICACIONES INFORMÁTICAS	239.680,00
93400	**31100**	GASTOS DE PRÉSTAMOS DEL INTERIOR	50.000,00
93400	**35200**	INTERESES DE DEMORA	2.500.000,00
		Total Orgánica.	15.081.957,22

PRESUPUESTO DE GASTOS 2017 por Orgánica (ANTEPROYECTO)

CL.Orgánica 0101D ÓRGANO DE GESTIÓN PRESUPUESTARIA

Prog.	ECONÓMICA	DENOMINACIÓN DE LAS APLICACIONES	CRÉDITOS INICIALES
92900	**50000**	FONDO DE CONTINGENCIA DE EJECUCIÓN PRESUPUEST	1.700.000,00
93100	**12000**	SUELDOS PERSONAL FUNCIONARIO GRUPO A1	60.546,24
93100	**12001**	SUELDOS PERSONAL FUNCIONARIO GRUPO A2	11.622,84
93100	**12003**	SUELDOS PERSONAL FUNCIONARIO GRUPO C1	17.453,52
93100	**12006**	TRIENIOS DEL PERSONAL FUNCIONARIO	10.637,76
93100	**12009**	OTRAS RETRIBUCIONES BÁSICAS PERSONAL FUNCIONA	27.187,80
93100	**12100**	COMPLEMENTO DE DESTINO PERSONAL FUNCIONARIO	24.444,00
93100	**12101**	COMPLEMENTO ESPECÍFICO PERSONAL FUNCIONARIO	51.551,52
93100	**12106**	COMPLEMENTO PERSONAL TRANSITORIO PERSONAL FU	2.413,92
93100	**12300**	RESIDENCIA PERSONAL FUNCIONARIO	6.580,56
93100	**13500**	RETRIBUCIONES LABORAL INDEFINIDO EN PUESTO DE F	73.896,00
93100	**13600**	COMPLEMENTO DE GARANTÍA RETRIBUTIVA	6.648,36
93100	**16200**	FORMACIÓN Y PERFECCIONAMIENTO DEL PERSONAL	2.000,00
93100	**21600**	REPAR/MANTEN. EQUIPOS PARA PROCESOS DE INFORM	450,00
93100	**22000**	MATERIAL DE OFICINA ORDINARIO NO INVENTARIABLE	4.500,00
93100	**22001**	PRENSA, REVISTAS, LIBROS Y OTRAS PUBLICACIONES	250,00
93100	**22002**	MATERIAL INFORMÁTICO NO INVENTARIABLE	900,00
93100	**22201**	COMUNICACIONES POSTALES	300,00
93100	**22500**	TRIBUTOS ESTATALES	3.000,00
93100	**22699**	OTROS GASTOS DIVERSOS	2.000,00
93100	**22799**	OTROS TRABAJOS REALIZADOS POR OTRAS EMPRESAS Y	10.000,00
93100	**23020**	DIETAS DEL PERSONAL NO DIRECTIVO	600,00
93100	**23120**	LOCOMOCIONES DEL PERSONAL NO DIRECTIVO	1.000,00
		Total Orgánica.	2.017.982,52

PRESUPUESTO DE GASTOS 2017 por Orgánica (ANTEPROYECTO)

CL.Orgánica 0101E ÓRGANO DE GESTIÓN TRIBUTARIA

Prog.	ECONÓMICA	DENOMINACIÓN DE LAS APLICACIONES	CRÉDITOS INICIALES
93200	**10100**	RETRIBUCIONES BÁSICAS PERSONAL DIRECTIVO	57.235,68
93200	**12000**	SUELDOS PERSONAL FUNCIONARIO GRUPO A1	72.809,75
93200	**12001**	SUELDOS PERSONAL FUNCIONARIO GRUPO A2	48.428,50
93200	**12003**	SUELDOS PERSONAL FUNCIONARIO GRUPO C1	185.443,65
93200	**12004**	SUELDOS PERSONAL FUNCIONARIO GRUPO C2	43.578,00
93200	**12005**	SUELDOS PERSONAL FUNCIONARIO GRUPO E	19.942,56
93200	**12006**	TRIENIOS DEL PERSONAL FUNCIONARIO	96.374,16
93200	**12009**	OTRAS RETRIBUCIONES BÁSICAS PERSONAL FUNCIONA	174.456,83
93200	**12100**	COMPLEMENTO DE DESTINO PERSONAL FUNCIONARIO	220.129,94
93200	**12101**	COMPLEMENTO ESPECÍFICO PERSONAL FUNCIONARIO	441.562,36
93200	**12106**	COMPLEMENTO PERSONAL TRANSITORIO PERSONAL FU	62.165,28
93200	**12300**	RESIDENCIA PERSONAL FUNCIONARIO	58.104,26
93200	**13000**	RETRIBUCIONES BÁSICAS PERSONAL LABORAL FIJO	171.304,44
93200	**13002**	OTRAS REMUNERACIONES PERSONAL LABORAL FIJO	155.372,88
93200	**13006**	COMPLEMENTO PERSONAL TRANSITORIO PERSONAL LA	12.796,68
93200	**13100**	RETRIBUCIONES PERSONAL LABORAL TEMPORAL	83.040,84
93200	**13500**	RETRIBUCIONES LABORAL INDEFINIDO EN PUESTO DE F	2.310.350,40
93200	**13506**	COMPLEMENTO GARANTÍA RETRIBUT. PERSONAL PROC	153.622,20
93200	**13600**	COMPLEMENTO DE GARANTÍA RETRIBUTIVA	30.428,76
93200	**20500**	ARRENDAMIENTO DE MOBILIARIO Y ENSERES	14.550,80
93200	**21500**	REPAR/MANTEN. MOBILIARIO Y ENSERES	4.000,00
93200	**21600**	REPAR/MANTEN. EQUIPOS PARA PROCESOS DE INFORM	1.600,00
93200	**22000**	MATERIAL DE OFICINA ORDINARIO NO INVENTARIABLE	5.000,00
93200	**22001**	PRENSA, REVISTAS, LIBROS Y OTRAS PUBLICACIONES	1.500,00
93200	**22002**	MATERIAL INFORMÁTICO NO INVENTARIABLE	10.000,00
93200	**22201**	COMUNICACIONES POSTALES	1.600.000,00
93200	**22602**	PUBLICIDAD Y PROPAGANDA	10.000,00
93200	**22604**	GASTOS JURÍDICOS, CONTENCIOSOS	7.500,00
93200	**22699**	OTROS GASTOS DIVERSOS	10.000,00
93200	**22708**	SERVICIOS DE RECAUDACIÓN A FAVOR DE LA ENTIDAD	298.783,86
93200	**22799**	OTROS TRABAJOS REALIZADOS POR OTRAS EMPRESAS `	701.642,50
93200	**23010**	DIETAS DEL PERSONAL DIRECTIVO	350,00
93200	**23020**	DIETAS DEL PERSONAL NO DIRECTIVO	350,00
93200	**23110**	LOCOMOCIONES DEL PERSONAL DIRECTIVO	400,00
93200	**23120**	LOCOMOCIONES DEL PERSONAL NO DIRECTIVO	5.000,00
		Total Orgánica.	7.067.824,33

PRESUPUESTO DE GASTOS 2017 por Orgánica (ANTEPROYECTO)

CL.Orgánica 0101F TRIBUNAL ECONÓMICO-ADMINISTRATIVO MUNICIPAL

Prog.	ECONÓMICA	DENOMINACIÓN DE LAS APLICACIONES	CRÉDITOS INICIALES
93100	**10100**	RETRIBUCIONES BÁSICAS PERSONAL DIRECTIVO	177.788,64
93100	**12000**	SUELDOS PERSONAL FUNCIONARIO GRUPO A1	6.720,90
93100	**12003**	SUELDOS PERSONAL FUNCIONARIO GRUPO C1	8.726,76
93100	**12006**	TRIENIOS DEL PERSONAL FUNCIONARIO	2.373,60
93100	**12009**	OTRAS RETRIBUCIONES BÁSICAS PERSONAL FUNCIONA	6.012,06
93100	**12100**	COMPLEMENTO DE DESTINO PERSONAL FUNCIONARIO	7.330,80
93100	**12101**	COMPLEMENTO ESPECÍFICO PERSONAL FUNCIONARIO	14.781,36
93100	**12300**	RESIDENCIA PERSONAL FUNCIONARIO	2.440,68
93100	**13500**	RETRIBUCIONES LABORAL INDEFINIDO EN PUESTO DE F	21.717,72
93100	**13506**	COMPLEMENTO GARANTÍA RETRIBUT. PERSONAL PROC	7.226,52
93100	**21500**	REPAR/MANTEN. MOBILIARIO Y ENSERES	1.500,00
93100	**22000**	MATERIAL DE OFICINA ORDINARIO NO INVENTARIABLE	1.500,00
93100	**22001**	PRENSA, REVISTAS, LIBROS Y OTRAS PUBLICACIONES	1.500,00
93100	**22002**	MATERIAL INFORMÁTICO NO INVENTARIABLE	1.500,00
93100	**22201**	COMUNICACIONES POSTALES	300,00
93100	**22604**	GASTOS JURÍDICOS, CONTENCIOSOS	400,00
93100	**22606**	REUNIONES, CONFERENCIAS Y CURSOS	500,00
93100	**22699**	OTROS GASTOS DIVERSOS	1.200,00
93100	**23020**	DIETAS DEL PERSONAL NO DIRECTIVO	1.800,00
93100	**23120**	LOCOMOCIONES DEL PERSONAL NO DIRECTIVO	1.800,00
		Total Orgánica.	267.119,04

PRESUPUESTO DE GASTOS 2017 por Orgánica (ANTEPROYECTO)

CL.Orgánica 0101G PATRIMONIO

Prog.	ECONÓMICA	DENOMINACIÓN DE LAS APLICACIONES	CRÉDITOS INICIALES
13200	**62500**	MOBILIARIO	19.500,00
13600	**62500**	MOBILIARIO	18.000,00
15101	**62500**	MOBILIARIO	1.500,00
16210	**62500**	MOBILIARIO	6.000,00
16300	**62500**	MOBILIARIO	6.000,00
17000	**62500**	MOBILIARIO	7.400,00
23100	**62500**	MOBILIARIO	69.673,00
93300	**12000**	SUELDOS PERSONAL FUNCIONARIO GRUPO A1	13.441,80
93300	**12001**	SUELDOS PERSONAL FUNCIONARIO GRUPO A2	5.811,42
93300	**12003**	SUELDOS PERSONAL FUNCIONARIO GRUPO C1	11.635,68
93300	**12004**	SUELDOS PERSONAL FUNCIONARIO GRUPO C2	6.657,75
93300	**12006**	TRIENIOS DEL PERSONAL FUNCIONARIO	2.564,64
93300	**12009**	OTRAS RETRIBUCIONES BÁSICAS PERSONAL FUNCIONA	16.453,14
93300	**12100**	COMPLEMENTO DE DESTINO PERSONAL FUNCIONARIO	22.340,73
93300	**12101**	COMPLEMENTO ESPECÍFICO PERSONAL FUNCIONARIO	44.893,80
93300	**12106**	COMPLEMENTO PERSONAL TRANSITORIO PERSONAL FU	2.851,44
93300	**12300**	RESIDENCIA PERSONAL FUNCIONARIO	5.855,41
93300	**13000**	RETRIBUCIONES BÁSICAS PERSONAL LABORAL FIJO	29.276,49
93300	**13002**	OTRAS REMUNERACIONES PERSONAL LABORAL FIJO	32.155,02
93300	**13006**	COMPLEMENTO PERSONAL TRANSITORIO PERSONAL LA	1.806,96
93300	**13100**	RETRIBUCIONES PERSONAL LABORAL TEMPORAL	132.463,44
93300	**13500**	RETRIBUCIONES LABORAL INDEFINIDO EN PUESTO DE F	264.495,00
93300	**13600**	COMPLEMENTO DE GARANTÍA RETRIBUTIVA	6.947,76
93300	**20200**	ARRENDAMIENTO DE EDIFICIOS Y OTRAS CONSTRUCCIO	21.600,00
93300	**20900**	CÁNONES	3.600,00
93300	**21200**	REPAR/MANTEN. EDIFICIOS Y OTRAS CONSTRUCCIONES	386.000,00
93300	**21400**	REPAR/MANTEN. ELEMENTOS DE TRANSPORTE	300,00
93300	**21500**	REPAR/MANTEN. MOBILIARIO Y ENSERES	5.000,00
93300	**22000**	MATERIAL DE OFICINA ORDINARIO NO INVENTARIABLE	2.000,00
93300	**22001**	PRENSA, REVISTAS, LIBROS Y OTRAS PUBLICACIONES	1.800,00
93300	**22002**	MATERIAL INFORMÁTICO NO INVENTARIABLE	1.600,00
93300	**22104**	VESTUARIO	5.000,00
93300	**22400**	PRIMAS DE SEGUROS	132.500,00
93300	**22402**	PRIMAS DE SEGUROS. OTRO INMOVILIZADO	45.300,00
93300	**22603**	PUBLICACIÓN EN DIARIOS OFICIALES	1.500,00
93300	**22614**	CUOTAS DE COMUNIDAD	4.000,00
93300	**22699**	OTROS GASTOS DIVERSOS	395.440,84
93300	**22700**	LIMPIEZA Y ASEO	1.865.667,92
93300	**22701**	SEGURIDAD	312.666,07
93300	**22706**	ESTUDIOS Y TRABAJOS TÉCNICOS	500,00
93300	**22799**	OTROS TRABAJOS REALIZADOS POR OTRAS EMPRESAS `	109.673,13
93300	**62200**	EDIFICIOS Y OTRAS CONSTRUCCIONES	800.000,00
93300	**62500**	MOBILIARIO	30.000,00

PRESUPUESTO DE GASTOS 2017 por Orgánica (ANTEPROYECTO)

CL.Orgánica 0101G PATRIMONIO

Prog.	ECONÓMICA	DENOMINACIÓN DE LAS APLICACIONES	CRÉDITOS INICIALES
93300	**62909**	OTRAS INV NUEVAS ASOC AL FUNCIONAM OPERATIVO D	100.000,00
		Total Orgánica.	4.951.871,44

PRESUPUESTO DE GASTOS 2017 por Orgánica (ANTEPROYECTO)

CL.Orgánica 0101H CONTRATACIÓN

Prog.	ECONÓMICA	DENOMINACIÓN DE LAS APLICACIONES	CRÉDITOS INICIALES
92000	**12000**	SUELDOS PERSONAL FUNCIONARIO GRUPO A1	13.441,80
92000	**12003**	SUELDOS PERSONAL FUNCIONARIO GRUPO C1	53.815,02
92000	**12004**	SUELDOS PERSONAL FUNCIONARIO GRUPO C2	5.447,25
92000	**12005**	SUELDOS PERSONAL FUNCIONARIO GRUPO E	553,96
92000	**12006**	TRIENIOS DEL PERSONAL FUNCIONARIO	22.664,16
92000	**12009**	OTRAS RETRIBUCIONES BÁSICAS PERSONAL FUNCIONA	34.893,67
92000	**12100**	COMPLEMENTO DE DESTINO PERSONAL FUNCIONARIO	43.476,82
92000	**12101**	COMPLEMENTO ESPECÍFICO PERSONAL FUNCIONARIO	86.591,08
92000	**12106**	COMPLEMENTO PERSONAL TRANSITORIO PERSONAL FU	5.045,40
92000	**12300**	RESIDENCIA PERSONAL FUNCIONARIO	11.670,43
92000	**13000**	RETRIBUCIONES BÁSICAS PERSONAL LABORAL FIJO	20.944,32
92000	**13002**	OTRAS REMUNERACIONES PERSONAL LABORAL FIJO	19.000,08
92000	**13006**	COMPLEMENTO PERSONAL TRANSITORIO PERSONAL LA	5.183,76
92000	**13500**	RETRIBUCIONES LABORAL INDEFINIDO EN PUESTO DE F	43.182,72
92000	**13600**	COMPLEMENTO DE GARANTÍA RETRIBUTIVA	2.424,48
92000	**22000**	MATERIAL DE OFICINA ORDINARIO NO INVENTARIABLE	127.900,00
92000	**22001**	PRENSA, REVISTAS, LIBROS Y OTRAS PUBLICACIONES	3.100,00
92000	**22002**	MATERIAL INFORMÁTICO NO INVENTARIABLE	2.000,00
92000	**22502**	TRIBUTOS DE LAS ENTIDADES LOCALES	9.000,00
92000	**22603**	PUBLICACIÓN EN DIARIOS OFICIALES	7.000,00
		Total Orgánica.	517.334,95

PRESUPUESTO DE GASTOS 2017 por Orgánica (ANTEPROYECTO)

CL.Orgánica 0201A URBANISMO

Prog.	ECONÓMICA	DENOMINACIÓN DE LAS APLICACIONES	CRÉDITOS INICIALES
15101	**12000**	SUELDOS PERSONAL FUNCIONARIO GRUPO A1	67.209,00
15101	**12001**	SUELDOS PERSONAL FUNCIONARIO GRUPO A2	11.622,84
15101	**12003**	SUELDOS PERSONAL FUNCIONARIO GRUPO C1	10.181,22
15101	**12006**	TRIENIOS DEL PERSONAL FUNCIONARIO	21.030,96
15101	**12009**	OTRAS RETRIBUCIONES BÁSICAS PERSONAL FUNCIONA	39.646,72
15101	**12100**	COMPLEMENTO DE DESTINO PERSONAL FUNCIONARIO	52.266,49
15101	**12101**	COMPLEMENTO ESPECÍFICO PERSONAL FUNCIONARIO	112.855,48
15101	**12106**	COMPLEMENTO PERSONAL TRANSITORIO PERSONAL FU	2.766,72
15101	**12300**	RESIDENCIA PERSONAL FUNCIONARIO	13.729,44
15101	**13000**	RETRIBUCIONES BÁSICAS PERSONAL LABORAL FIJO	32.265,48
15101	**13002**	OTRAS REMUNERACIONES PERSONAL LABORAL FIJO	27.409,68
15101	**13006**	COMPLEMENTO PERSONAL TRANSITORIO PERSONAL LA	6.051,12
15101	**13500**	RETRIBUCIONES LABORAL INDEFINIDO EN PUESTO DE F	896.816,76
15101	**13600**	COMPLEMENTO DE GARANTÍA RETRIBUTIVA	5.684,04
15101	**21000**	REPAR/MANTEN. INFR ESTRUCTURA Y BIENES NATURAL	100.000,00
15101	**21200**	REPAR/MANTEN. EDIFICIOS Y OTRAS CONSTRUCCIONES	35.000,00
15101	**21500**	REPAR/MANTEN. MOBILIARIO Y ENSERES	5.000,00
15101	**22000**	MATERIAL DE OFICINA ORDINARIO NO INVENTARIABLE	10.000,00
15101	**22001**	PRENSA, REVISTAS, LIBROS Y OTRAS PUBLICACIONES	1.000,00
15101	**22002**	MATERIAL INFORMÁTICO NO INVENTARIABLE	18.000,00
15101	**22602**	PUBLICIDAD Y PROPAGANDA	2.500,00
15101	**22603**	PUBLICACIÓN EN DIARIOS OFICIALES	8.000,00
15101	**22604**	GASTOS JURÍDICOS, CONTENCIOSOS	50.000,00
15101	**22699**	OTROS GASTOS DIVERSOS	25.000,00
15101	**22706**	ESTUDIOS Y TRABAJOS TÉCNICOS	1.070.000,00
15101	**22799**	OTROS TRABAJOS REALIZADOS POR OTRAS EMPRESAS `	10.000,00
15101	**23100**	LOCOMOCIONES DE LOS MIEMBROS DE LOS ÓRGANOS D	1.500,00
15101	**35200**	INTERESES DE DEMORA	9.181.611,89
15101	**48900**	OTRAS TRANSFERENCIAS A FAMILIAS E INSTIT. SIN FIN	140.000,00
15101	**60000**	INVERSION EN TERRENOS	6.603.322,13
15101	**60900**	OTRAS INVERSIONES NUEVAS EN INFRAEST. Y BIENES D	3.112.431,05
15101	**63200**	EDIFICIOS Y OTRAS CONSTRUCCIONES, USO OPERATIV	400.000,00
15103	**60900**	OTRAS INVERSIONES NUEVAS EN INFRAEST. Y BIENES D	2.301.349,12
15103	**61900**	OTRAS REPOSICIONES DE USO GENERAL	2.301.349,12
15103	**62200**	EDIFICIOS Y OTRAS CONSTRUCCIONES	575.448,39
15103	**63200**	EDIFICIOS Y OTRAS CONSTRUCCIONES, USO OPERATIV	575.448,38
		Total Orgánica.	27.826.496,03

PRESUPUESTO DE GASTOS 2017 por Orgánica (ANTEPROYECTO)

CL.Orgánica 0201B VIVIENDA

Prog.	ECONÓMICA	DENOMINACIÓN DE LAS APLICACIONES	CRÉDITOS INICIALES
15210	**12001**	SUELDOS PERSONAL FUNCIONARIO GRUPO A2	11.622,84
15210	**12003**	SUELDOS PERSONAL FUNCIONARIO GRUPO C1	17.453,52
15210	**12006**	TRIENIOS DEL PERSONAL FUNCIONARIO	7.377,36
15210	**12009**	OTRAS RETRIBUCIONES BÁSICAS PERSONAL FUNCIONA	14.608,08
15210	**12100**	COMPLEMENTO DE DESTINO PERSONAL FUNCIONARIO	18.032,04
15210	**12101**	COMPLEMENTO ESPECÍFICO PERSONAL FUNCIONARIO	39.579,84
15210	**12300**	RESIDENCIA PERSONAL FUNCIONARIO	4.501,44
15210	**13000**	RETRIBUCIONES BÁSICAS PERSONAL LABORAL FIJO	14.433,72
15210	**13002**	OTRAS REMUNERACIONES PERSONAL LABORAL FIJO	13.949,16
15210	**13500**	RETRIBUCIONES LABORAL INDEFINIDO EN PUESTO DE F	284.265,84
15210	**13600**	COMPLEMENTO DE GARANTÍA RETRIBUTIVA	2.424,48
15210	**22000**	MATERIAL DE OFICINA ORDINARIO NO INVENTARIABLE	1.000,00
15210	**22002**	MATERIAL INFORMÁTICO NO INVENTARIABLE	1.500,00
15210	**22200**	SERVICIOS DE TELECOMUNICACIONES	300,00
15210	**22604**	GASTOS JURÍDICOS, CONTENCIOSOS	32.800,00
15210	**22699**	OTROS GASTOS DIVERSOS	2.000,00
15210	**22706**	ESTUDIOS Y TRABAJOS TÉCNICOS	120.000,00
15210	**23000**	DIETAS DE LOS MIEMBROS DE LOS ÓRGANOS DE GOBIER	500,00
15210	**23020**	DIETAS DEL PERSONAL NO DIRECTIVO	500,00
15210	**23100**	LOCOMOCIONES DE LOS MIEMBROS DE LOS ÓRGANOS D	1.000,00
15210	**23120**	LOCOMOCIONES DEL PERSONAL NO DIRECTIVO	1.000,00
15210	**48900**	OTRAS TRANSFERENCIAS A FAMILIAS E INSTIT. SIN FIN	1.000.000,00
15210	**68200**	GASTOS EN INVERSIONES DE EDIFICIOS Y OTRAS CONS	700.000,00
15210	**78900**	OTRAS TRANSFERENCIAS DE CAPITAL	6.264.677,73
15220	**21000**	REPAR/MANTEN. INFR ESTRUCTURA Y BIENES NATURAL	65.000,00
15220	**21200**	REPAR/MANTEN. EDIFICIOS Y OTRAS CONSTRUCCIONES	1.000,00
15220	**21201**	REPAR/MANTEN. DE VIVIENDAS	21.500,00
15220	**22100**	ENERGÍA ELÉCTRICA	400,00
15220	**22101**	AGUA	1.500,00
15220	**22614**	CUOTAS DE COMUNIDAD	70.000,00
		Total Orgánica.	8.712.926,05

PRESUPUESTO DE GASTOS 2017 por Orgánica (ANTEPROYECTO)

CL.Orgánica 0201C EDIFICACIÓN Y ACTIVIDADES Y PROTECCIÓN DEL PAISAJE

Prog.	ECONÓMICA	DENOMINACIÓN DE LAS APLICACIONES	CRÉDITOS INICIALES
15102	**10100**	RETRIBUCIONES BÁSICAS PERSONAL DIRECTIVO	58.946,04
15102	**12000**	SUELDOS PERSONAL FUNCIONARIO GRUPO A1	57.127,65
15102	**12001**	SUELDOS PERSONAL FUNCIONARIO GRUPO A2	34.868,52
15102	**12003**	SUELDOS PERSONAL FUNCIONARIO GRUPO C1	106.175,58
15102	**12004**	SUELDOS PERSONAL FUNCIONARIO GRUPO C2	20.578,50
15102	**12006**	TRIENIOS DEL PERSONAL FUNCIONARIO	58.607,76
15102	**12009**	OTRAS RETRIBUCIONES BÁSICAS PERSONAL FUNCIONA	100.317,19
15102	**12100**	COMPLEMENTO DE DESTINO PERSONAL FUNCIONARIO	126.264,84
15102	**12101**	COMPLEMENTO ESPECÍFICO PERSONAL FUNCIONARIO	255.070,08
15102	**12106**	COMPLEMENTO PERSONAL TRANSITORIO PERSONAL FU	9.380,76
15102	**12300**	RESIDENCIA PERSONAL FUNCIONARIO	34.252,64
15102	**13000**	RETRIBUCIONES BÁSICAS PERSONAL LABORAL FIJO	84.983,28
15102	**13002**	OTRAS REMUNERACIONES PERSONAL LABORAL FIJO	85.338,00
15102	**13006**	COMPLEMENTO PERSONAL TRANSITORIO PERSONAL LA	19.191,12
15102	**13500**	RETRIBUCIONES LABORAL INDEFINIDO EN PUESTO DE F	1.528.183,20
15102	**13600**	COMPLEMENTO DE GARANTÍA RETRIBUTIVA	16.765,56
15102	**21300**	REPAR/MANTEN. MAQUINARIA, INSTALACIONES TÉCNICA	200,00
15102	**21500**	REPAR/MANTEN. MOBILIARIO Y ENSERES	200,00
15102	**21600**	REPAR/MANTEN. EQUIPOS PARA PROCESOS DE INFORM	1.000,00
15102	**22000**	MATERIAL DE OFICINA ORDINARIO NO INVENTARIABLE	2.000,00
15102	**22001**	PRENSA, REVISTAS, LIBROS Y OTRAS PUBLICACIONES	200,00
15102	**22002**	MATERIAL INFORMÁTICO NO INVENTARIABLE	9.000,00
15102	**22104**	VESTUARIO	150,00
15102	**22109**	ÚTILES Y HERRAMIENTAS	150,00
15102	**22199**	OTROS SUMINISTROS	200,00
15102	**22300**	GASTOS DE TRANSPORTES	200,00
15102	**22602**	PUBLICIDAD Y PROPAGANDA	200,00
15102	**22604**	GASTOS JURÍDICOS, CONTENCIOSOS	45.000,00
15102	**22697**	OTROS GASTOS DIVERSOS. INDEMNIZACIONES POR SEN	2.500,00
15102	**22699**	OTROS GASTOS DIVERSOS	5.000,00
15102	**22706**	ESTUDIOS Y TRABAJOS TÉCNICOS	10.000,00
15102	**22790**	EJECUCIONES SUBSIDIARIAS	120.000,00
15102	**22799**	OTROS TRABAJOS REALIZADOS POR OTRAS EMPRESAS `	45.000,00
15102	**23010**	DIETAS DEL PERSONAL DIRECTIVO	500,00
15102	**23020**	DIETAS DEL PERSONAL NO DIRECTIVO	500,00
15102	**23110**	LOCOMOCIONES DEL PERSONAL DIRECTIVO	500,00
15102	**23120**	LOCOMOCIONES DEL PERSONAL NO DIRECTIVO	1.000,00
15102	**35200**	INTERESES DE DEMORA	10.000,00
		Total Orgánica.	2.849.550,72

PRESUPUESTO DE GASTOS 2017 por Orgánica (ANTEPROYECTO)

CL.Orgánica 0301A TURISMO

Prog.	ECONÓMICA	DENOMINACIÓN DE LAS APLICACIONES	CRÉDITOS INICIALES
43200	**13100**	RETRIBUCIONES PERSONAL LABORAL TEMPORAL	22.035,12
43200	**13500**	RETRIBUCIONES LABORAL INDEFINIDO EN PUESTO DE F	71.409,72
43200	**13600**	COMPLEMENTO DE GARANTÍA RETRIBUTIVA	1.854,36
43200	**44900**	OTRAS SUBV. A ENTES PÚBL. Y SOC. MERCANTILES DEL A	1.410.000,00
		Total Orgánica.	1.505.299,20

PRESUPUESTO DE GASTOS 2017 por Orgánica (ANTEPROYECTO)

CL.Orgánica 0301B PROMOCIÓN ECONÓMICA

Prog.	ECONÓMICA	DENOMINACIÓN DE LAS APLICACIONES	CRÉDITOS INICIALES
43000	**12000**	SUELDOS PERSONAL FUNCIONARIO GRUPO A1	20.162,70
43000	**12001**	SUELDOS PERSONAL FUNCIONARIO GRUPO A2	14.528,55
43000	**12004**	SUELDOS PERSONAL FUNCIONARIO GRUPO C2	605,25
43000	**12009**	OTRAS RETRIBUCIONES BÁSICAS PERSONAL FUNCIONA	12.696,35
43000	**12100**	COMPLEMENTO DE DESTINO PERSONAL FUNCIONARIO	16.238,49
43000	**12101**	COMPLEMENTO ESPECÍFICO PERSONAL FUNCIONARIO	36.301,88
43000	**12300**	RESIDENCIA PERSONAL FUNCIONARIO	5.338,91
43000	**13500**	RETRIBUCIONES LABORAL INDEFINIDO EN PUESTO DE F	39.512,40
43000	**22000**	MATERIAL DE OFICINA ORDINARIO NO INVENTARIABLE	120,00
43000	**22001**	PRENSA, REVISTAS, LIBROS Y OTRAS PUBLICACIONES	100,00
43000	**22002**	MATERIAL INFORMÁTICO NO INVENTARIABLE	2.000,00
43000	**22300**	GASTOS DE TRANSPORTES	100,00
43000	**22400**	PRIMAS DE SEGUROS	100,00
43000	**22602**	PUBLICIDAD Y PROPAGANDA	1.300,00
43000	**22603**	PUBLICACIÓN EN DIARIOS OFICIALES	500,00
43000	**22606**	REUNIONES, CONFERENCIAS Y CURSOS	4.380,00
43000	**22699**	OTROS GASTOS DIVERSOS	80.000,00
43000	**22706**	ESTUDIOS Y TRABAJOS TÉCNICOS	29.400,00
43000	**23000**	DIETAS DE LOS MIEMBROS DE LOS ÓRGANOS DE GOBIEF	500,00
43000	**23020**	DIETAS DEL PERSONAL NO DIRECTIVO	500,00
43000	**23110**	LOCOMOCIONES DEL PERSONAL DIRECTIVO	500,00
43000	**23120**	LOCOMOCIONES DEL PERSONAL NO DIRECTIVO	500,00
43000	**48100**	PREMIOS, BECAS, PENSIONES PARA ESTUDIO E INVEST	1.000,00
43000	**48900**	OTRAS TRANSFERENCIAS A FAMILIAS E INSTIT. SIN FIN	2.000,00
43000	**48932**	OTRAS TRANSFERENCIAS "REAL CLUB NÁUTICO DE GRA	17.000,00
43000	**64100**	GASTOS EN APLICACIONES INFORMÁTICAS	36.000,00
		Total Orgánica.	321.384,53

PRESUPUESTO DE GASTOS 2017 por Orgánica (ANTEPROYECTO)

CL.Orgánica 0301C EMPLEO

Prog.	ECONÓMICA	DENOMINACIÓN DE LAS APLICACIONES	CRÉDITOS INICIALES
23100	**44200**	SUBV. PARA REDUCIR EL PRECIO A PAGAR POR LOS CON	857.325,00
24100	**23020**	DIETAS DEL PERSONAL NO DIRECTIVO	400,00
24100	**23120**	LOCOMOCIONES DEL PERSONAL NO DIRECTIVO	600,00
24100	**41000**	TRANSF. CORRIENTES A LOS ORG. AUTÓNOMOS DE LA E	2.583.861,83
24100	**71000**	TRANSFERENCIAS DE CAPITAL A ORG. AUTÓNOMOS DE L	235.000,00
		Total Orgánica.	3.677.186,83

CL.Orgánica 0301D PYMES, COMERCIO Y CONSUMO

Prog.	ECONÓMICA	DENOMINACIÓN DE LAS APLICACIONES	CRÉDITOS INICIALES
43120	**12003**	SUELDOS PERSONAL FUNCIONARIO GRUPO C1	17.453,52
43120	**12006**	TRIENIOS DEL PERSONAL FUNCIONARIO	4.389,36
43120	**12009**	OTRAS RETRIBUCIONES BÁSICAS PERSONAL FUNCIONA	7.198,08
43120	**12100**	COMPLEMENTO DE DESTINO PERSONAL FUNCIONARIO	8.482,32
43120	**12101**	COMPLEMENTO ESPECÍFICO PERSONAL FUNCIONARIO	15.636,48
43120	**12300**	RESIDENCIA PERSONAL FUNCIONARIO	2.802,24
43120	**13000**	RETRIBUCIONES BÁSICAS PERSONAL LABORAL FIJO	15.475,56
43120	**13002**	OTRAS REMUNERACIONES PERSONAL LABORAL FIJO	13.460,52
43120	**13006**	COMPLEMENTO PERSONAL TRANSITORIO PERSONAL LA	1.047,72
43120	**21200**	REPAR/MANTEN. EDIFICIOS Y OTRAS CONSTRUCCIONES	47.300,00
43130	**20300**	ARRENDAMIENTO MAQUINARIA, INSTALACIONES Y UTIL	3.000,00
43130	**20800**	ARRENDAMIENTO DE OTRO INMOVILIZADO MATERIAL	6.000,00
43130	**21900**	REPAR/MANTEN. OTRO INMOVILIZADO MATERIAL	500,00
43130	**22002**	MATERIAL INFORMÁTICO NO INVENTARIABLE	2.600,00
43130	**22111**	SUMINISTROS DE REPUESTOS DE MAQ., UTILLAJE Y ELE	500,00
43130	**22199**	OTROS SUMINISTROS	500,00
43130	**22602**	PUBLICIDAD Y PROPAGANDA	1.000,00
43130	**22603**	PUBLICACIÓN EN DIARIOS OFICIALES	1.000,00
43130	**22609**	ACTIVIDADES CULTURALES Y DEPORTIVAS	500,00
43130	**22699**	OTROS GASTOS DIVERSOS	26.000,00
43130	**22700**	LIMPIEZA Y ASEO	17.738,25
43130	**22706**	ESTUDIOS Y TRABAJOS TÉCNICOS	1.889,54
43130	**22799**	OTROS TRABAJOS REALIZADOS POR OTRAS EMPRESAS `	24.472,21
43300	**12001**	SUELDOS PERSONAL FUNCIONARIO GRUPO A2	11.622,84
43300	**12003**	SUELDOS PERSONAL FUNCIONARIO GRUPO C1	18.907,98
43300	**12004**	SUELDOS PERSONAL FUNCIONARIO GRUPO C2	1.210,50
43300	**12006**	TRIENIOS DEL PERSONAL FUNCIONARIO	5.360,16
43300	**12009**	OTRAS RETRIBUCIONES BÁSICAS PERSONAL FUNCIONA	14.256,28
43300	**12100**	COMPLEMENTO DE DESTINO PERSONAL FUNCIONARIO	18.267,60
43300	**12101**	COMPLEMENTO ESPECÍFICO PERSONAL FUNCIONARIO	36.403,68
43300	**12106**	COMPLEMENTO PERSONAL TRANSITORIO PERSONAL FU	10.113,36
43300	**12300**	RESIDENCIA PERSONAL FUNCIONARIO	4.927,42
43300	**13000**	RETRIBUCIONES BÁSICAS PERSONAL LABORAL FIJO	15.082,08
43300	**13002**	OTRAS REMUNERACIONES PERSONAL LABORAL FIJO	13.460,52
43300	**13100**	RETRIBUCIONES PERSONAL LABORAL TEMPORAL	21.717,72
43300	**13500**	RETRIBUCIONES LABORAL INDEFINIDO EN PUESTO DE F	221.788,80
43300	**13600**	COMPLEMENTO DE GARANTÍA RETRIBUTIVA	5.589,48
43300	**20300**	ARRENDAMIENTO MAQUINARIA, INSTALACIONES Y UTIL	3.500,00
43300	**20800**	ARRENDAMIENTO DE OTRO INMOVILIZADO MATERIAL	1.600,00
43300	**21500**	REPAR/MANTEN. MOBILIARIO Y ENSERES	1.000,00
43300	**22002**	MATERIAL INFORMÁTICO NO INVENTARIABLE	2.000,00
43300	**22602**	PUBLICIDAD Y PROPAGANDA	11.000,00
43300	**22609**	ACTIVIDADES CULTURALES Y DEPORTIVAS	9.000,00

PRESUPUESTO DE GASTOS 2017 por Orgánica (ANTEPROYECTO)

CL.Orgánica 0301D PYMES, COMERCIO Y CONSUMO

Prog.	ECONÓMICA	DENOMINACIÓN DE LAS APLICACIONES	CRÉDITOS INICIALES
43300	**22699**	OTROS GASTOS DIVERSOS	6.000,00
43300	**22706**	ESTUDIOS Y TRABAJOS TÉCNICOS	13.762,80
43300	**22799**	OTROS TRABAJOS REALIZADOS POR OTRAS EMPRESAS `	1.000,00
43300	**23020**	DIETAS DEL PERSONAL NO DIRECTIVO	500,00
43300	**23120**	LOCOMOCIONES DEL PERSONAL NO DIRECTIVO	100,00
43300	**48936**	OTRAS TRANSFERENCIAS VENTANILLA ÚNICA EMPRESAF	32.500,00
43300	**61900**	OTRAS REPOSICIONES DE USO GENERAL	50.000,00
49300	**12001**	SUELDOS PERSONAL FUNCIONARIO GRUPO A2	20.339,97
49300	**12004**	SUELDOS PERSONAL FUNCIONARIO GRUPO C2	7.868,25
49300	**12006**	TRIENIOS DEL PERSONAL FUNCIONARIO	7.443,84
49300	**12009**	OTRAS RETRIBUCIONES BÁSICAS PERSONAL FUNCIONA	11.891,21
49300	**12100**	COMPLEMENTO DE DESTINO PERSONAL FUNCIONARIO	14.181,09
49300	**12101**	COMPLEMENTO ESPECÍFICO PERSONAL FUNCIONARIO	28.483,64
49300	**12106**	COMPLEMENTO PERSONAL TRANSITORIO PERSONAL FU	3.408,84
49300	**12300**	RESIDENCIA PERSONAL FUNCIONARIO	4.224,59
49300	**13500**	RETRIBUCIONES LABORAL INDEFINIDO EN PUESTO DE F	21.212,16
49300	**13600**	COMPLEMENTO DE GARANTÍA RETRIBUTIVA	1.212,24
49300	**21500**	REPAR/MANTEN. MOBILIARIO Y ENSERES	2.000,00
49300	**22002**	MATERIAL INFORMÁTICO NO INVENTARIABLE	2.000,00
49300	**22602**	PUBLICIDAD Y PROPAGANDA	7.500,00
49300	**22706**	ESTUDIOS Y TRABAJOS TÉCNICOS	20.000,00
49300	**22799**	OTROS TRABAJOS REALIZADOS POR OTRAS EMPRESAS `	7.000,00
49300	**23020**	DIETAS DEL PERSONAL NO DIRECTIVO	900,00
49300	**23120**	LOCOMOCIONES DEL PERSONAL NO DIRECTIVO	500,00
49300	**48937**	OTRAS TRANSFERENCIAS CONVENO A.D.I.C.A.E.	9.200,00
		Total Orgánica.	918.982,85

PRESUPUESTO DE GASTOS 2017 por Orgánica (ANTEPROYECTO)

CL.Orgánica 0302A TRÁFICO Y TRANSPORTES

Prog.	ECONÓMICA	DENOMINACIÓN DE LAS APLICACIONES	CRÉDITOS INICIALES
13300	**10100**	RETRIBUCIONES BÁSICAS PERSONAL DIRECTIVO	54.955,20
13300	**12000**	SUELDOS PERSONAL FUNCIONARIO GRUPO A1	2.240,30
13300	**12001**	SUELDOS PERSONAL FUNCIONARIO GRUPO A2	23.245,68
13300	**12003**	SUELDOS PERSONAL FUNCIONARIO GRUPO C1	53.815,02
13300	**12006**	TRIENIOS DEL PERSONAL FUNCIONARIO	21.261,36
13300	**12009**	OTRAS RETRIBUCIONES BÁSICAS PERSONAL FUNCIONA	34.450,98
13300	**12100**	COMPLEMENTO DE DESTINO PERSONAL FUNCIONARIO	41.355,68
13300	**12101**	COMPLEMENTO ESPECÍFICO PERSONAL FUNCIONARIO	81.765,76
13300	**12106**	COMPLEMENTO PERSONAL TRANSITORIO PERSONAL FU	3.923,88
13300	**12300**	RESIDENCIA PERSONAL FUNCIONARIO	12.385,16
13300	**13000**	RETRIBUCIONES BÁSICAS PERSONAL LABORAL FIJO	77.494,56
13300	**13002**	OTRAS REMUNERACIONES PERSONAL LABORAL FIJO	79.295,52
13300	**13006**	COMPLEMENTO PERSONAL TRANSITORIO PERSONAL LA	13.989,36
13300	**13100**	RETRIBUCIONES PERSONAL LABORAL TEMPORAL	90.243,60
13300	**13500**	RETRIBUCIONES LABORAL INDEFINIDO EN PUESTO DE F	383.744,52
13300	**13600**	COMPLEMENTO DE GARANTÍA RETRIBUTIVA	20.968,68
13300	**21500**	REPAR/MANTEN. MOBILIARIO Y ENSERES	500,00
13300	**21900**	REPAR/MANTEN. OTRO INMOVILIZADO MATERIAL	30.101,57
13300	**22000**	MATERIAL DE OFICINA ORDINARIO NO INVENTARIABLE	680,00
13300	**22001**	PRENSA, REVISTAS, LIBROS Y OTRAS PUBLICACIONES	450,00
13300	**22002**	MATERIAL INFORMÁTICO NO INVENTARIABLE	700,00
13300	**22104**	VESTUARIO	270,00
13300	**22610**	CUOTAS "FEDERACION DE MUNICIPIOS"	3.000,00
13300	**22699**	OTROS GASTOS DIVERSOS	74.500,00
13300	**22799**	OTROS TRABAJOS REALIZADOS POR OTRAS EMPRESAS Y	1.564.007,01
13300	**23010**	DIETAS DEL PERSONAL DIRECTIVO	160,00
13300	**23020**	DIETAS DEL PERSONAL NO DIRECTIVO	60,00
13300	**23110**	LOCOMOCIONES DEL PERSONAL DIRECTIVO	300,00
13300	**23120**	LOCOMOCIONES DEL PERSONAL NO DIRECTIVO	300,00
13300	**47900**	OTRAS SUBVENCIONES A EMPRESAS PRIVADAS	20.000,00
13300	**48941**	OTRAS TRANSF. FUND. CAN. DE LA FED. DE EMPRESARIO	45.000,00
44110	**44200**	SUBV. PARA REDUCIR EL PRECIO A PAGAR POR LOS CON	150.000,00
44110	**44900**	OTRAS SUBV. A ENTES PÚBL. Y SOC. MERCANTILES DEL A	7.618.000,00
44110	**46700**	TRANSFERENCIAS CORRIENTES A CONSORCIOS	3.178.245,42
44110	**74900**	OTRAS SUBV. A ENTES PÚBL Y SOC. MERCANTILES DE L	1.500.000,00
		Total Orgánica.	15.181.409,26

PRESUPUESTO DE GASTOS 2017 por Orgánica (ANTEPROYECTO)

CL.Orgánica 0302B TALLERES Y PARQUE MÓVIL

Prog.	ECONÓMICA	DENOMINACIÓN DE LAS APLICACIONES	CRÉDITOS INICIALES
13200	**20400**	ARRENDAMIENTO DE MATERIAL DE TRANSPORTE	253.765,44
13200	**22103**	COMBUSTIBLES Y CARBURANTES	252.000,00
16500	**22103**	COMBUSTIBLES Y CARBURANTES	42.000,00
17100	**22103**	COMBUSTIBLES Y CARBURANTES	8.160,00
92000	**12003**	SUELDOS PERSONAL FUNCIONARIO GRUPO C1	18.907,98
92000	**12004**	SUELDOS PERSONAL FUNCIONARIO GRUPO C2	14.526,00
92000	**12006**	TRIENIOS DEL PERSONAL FUNCIONARIO	8.422,56
92000	**12009**	OTRAS RETRIBUCIONES BÁSICAS PERSONAL FUNCIONA	14.014,38
92000	**12100**	COMPLEMENTO DE DESTINO PERSONAL FUNCIONARIO	16.582,86
92000	**12101**	COMPLEMENTO ESPECÍFICO PERSONAL FUNCIONARIO	28.666,88
92000	**12106**	COMPLEMENTO PERSONAL TRANSITORIO PERSONAL FU	4.583,64
92000	**12300**	RESIDENCIA PERSONAL FUNCIONARIO	5.345,28
92000	**13000**	RETRIBUCIONES BÁSICAS PERSONAL LABORAL FIJO	304.890,32
92000	**13002**	OTRAS REMUNERACIONES PERSONAL LABORAL FIJO	271.575,89
92000	**13006**	COMPLEMENTO PERSONAL TRANSITORIO PERSONAL LA	39.389,16
92000	**13100**	RETRIBUCIONES PERSONAL LABORAL TEMPORAL	461.824,92
92000	**13500**	RETRIBUCIONES LABORAL INDEFINIDO EN PUESTO DE F	163.905,48
92000	**13600**	COMPLEMENTO DE GARANTÍA RETRIBUTIVA	71.567,52
92000	**20400**	ARRENDAMIENTO DE MATERIAL DE TRANSPORTE	105.040,99
92000	**21400**	REPAR/MANTEN. ELEMENTOS DE TRANSPORTE	244.986,50
92000	**21500**	REPAR/MANTEN. MOBILIARIO Y ENSERES	500,00
92000	**22000**	MATERIAL DE OFICINA ORDINARIO NO INVENTARIABLE	200,00
92000	**22002**	MATERIAL INFORMÁTICO NO INVENTARIABLE	300,00
92000	**22103**	COMBUSTIBLES Y CARBURANTES	114.000,00
92000	**22104**	VESTUARIO	7.706,00
92000	**22401**	PRIMAS DE SEGUROS. VEHÍCULOS	125.000,00
92000	**22700**	LIMPIEZA Y ASEO	95.790,40
		Total Orgánica.	2.673.652,20

PRESUPUESTO DE GASTOS 2017 por Orgánica (ANTEPROYECTO)

CL.Orgánica 0302C CIUDAD DE MAR

Prog.	ECONÓMICA	DENOMINACIÓN DE LAS APLICACIONES	CRÉDITOS INICIALES
17000	**13100**	RETRIBUCIONES PERSONAL LABORAL TEMPORAL	73.146,96
17000	**13500**	RETRIBUCIONES LABORAL INDEFINIDO EN PUESTO DE F	258.062,76
17000	**13600**	COMPLEMENTO DE GARANTÍA RETRIBUTIVA	2.689,44
17000	**20300**	ARRENDAMIENTO MAQUINARIA, INSTALACIONES Y UTIL	7.768,20
17000	**20900**	CÁNONES	27.500,00
17000	**21000**	REPAR/MANTEN. INFR ESTRUCTURA Y BIENES NATURAL	17.004,44
17000	**21200**	REPAR/MANTEN. EDIFICIOS Y OTRAS CONSTRUCCIONES	41.000,00
17000	**21300**	REPAR/MANTEN. MAQUINARIA, INSTALACIONES TÉCNICA	4.000,00
17000	**22000**	MATERIAL DE OFICINA ORDINARIO NO INVENTARIABLE	175,00
17000	**22001**	PRENSA, REVISTAS, LIBROS Y OTRAS PUBLICACIONES	250,00
17000	**22002**	MATERIAL INFORMÁTICO NO INVENTARIABLE	4.000,00
17000	**22103**	COMBUSTIBLES Y CARBURANTES	1.300,00
17000	**22110**	PRODUCTOS DE LIMPIEZA Y ASEO	1.200,00
17000	**22199**	OTROS SUMINISTROS	5.000,00
17000	**22300**	GASTOS DE TRANSPORTES	4.500,00
17000	**22602**	PUBLICIDAD Y PROPAGANDA	29.057,62
17000	**22606**	REUNIONES, CONFERENCIAS Y CURSOS	8.000,00
17000	**22609**	ACTIVIDADES CULTURALES Y DEPORTIVAS	20.000,00
17000	**22698**	GASTOS DIVERSOS. SOCIEDAD GNRAL. DE AUTORES	2.500,00
17000	**22699**	OTROS GASTOS DIVERSOS	72.950,00
17000	**22700**	LIMPIEZA Y ASEO	2.344.824,61
17000	**22701**	SEGURIDAD	12.000,00
17000	**22706**	ESTUDIOS Y TRABAJOS TÉCNICOS	131.256,10
17000	**22799**	OTROS TRABAJOS REALIZADOS POR OTRAS EMPRESAS Y	401.714,03
17000	**23000**	DIETAS DE LOS MIEMBROS DE LOS ÓRGANOS DE GOBIER	1.100,00
17000	**23020**	DIETAS DEL PERSONAL NO DIRECTIVO	900,00
17000	**23100**	LOCOMOCIONES DE LOS MIEMBROS DE LOS ÓRGANOS D	1.100,00
17000	**23120**	LOCOMOCIONES DEL PERSONAL NO DIRECTIVO	900,00
17000	**61900**	OTRAS REPOSICIONES DE USO GENERAL	33.011,00
17000	**62300**	MAQUINARIA, INSTALACIONES TÉCNICAS Y UTILLAJE	31.501,00
		Total Orgánica.	3.538.411,16

CL.Orgánica 0401A PARQUES Y JARDINES

Prog.	ECONÓMICA	DENOMINACIÓN DE LAS APLICACIONES	CRÉDITOS INICIALES
17100	**12003**	SUELDOS PERSONAL FUNCIONARIO GRUPO C1	8.726,76
17100	**12006**	TRIENIOS DEL PERSONAL FUNCIONARIO	4.465,44
17100	**12009**	OTRAS RETRIBUCIONES BÁSICAS PERSONAL FUNCIONA	3.828,36
17100	**12100**	COMPLEMENTO DE DESTINO PERSONAL FUNCIONARIO	4.241,16
17100	**12101**	COMPLEMENTO ESPECÍFICO PERSONAL FUNCIONARIO	7.329,60
17100	**12300**	RESIDENCIA PERSONAL FUNCIONARIO	1.401,12
17100	**13000**	RETRIBUCIONES BÁSICAS PERSONAL LABORAL FIJO	30.825,69
17100	**13002**	OTRAS REMUNERACIONES PERSONAL LABORAL FIJO	27.794,09
17100	**13006**	COMPLEMENTO PERSONAL TRANSITORIO PERSONAL LA	3.141,72
17100	**13100**	RETRIBUCIONES PERSONAL LABORAL TEMPORAL	198.600,60
17100	**13500**	RETRIBUCIONES LABORAL INDEFINIDO EN PUESTO DE F	243.187,68
17100	**13600**	COMPLEMENTO DE GARANTÍA RETRIBUTIVA	9.708,48
17100	**20300**	ARRENDAMIENTO MAQUINARIA, INSTALACIONES Y UTIL	1.500,00
17100	**20600**	ARRENDAMIENTO DE EQUIPOS PARA PROCESOS DE IN	2.789,22
17100	**20800**	ARRENDAMIENTO DE OTRO INMOVILIZADO MATERIAL	3.000,00
17100	**21000**	REPAR/MANTEN. INFRAESTRUCTURA Y BIENES NATURAL	9.000,00
17100	**21300**	REPAR/MANTEN. MAQUINARIA, INSTALACIONES TÉCNICA	800,00
17100	**21600**	REPAR/MANTEN. EQUIPOS PARA PROCESOS DE INFORM	600,00
17100	**22000**	MATERIAL DE OFICINA ORDINARIO NO INVENTARIABLE	1.500,00
17100	**22001**	PRENSA, REVISTAS, LIBROS Y OTRAS PUBLICACIONES	500,00
17100	**22002**	MATERIAL INFORMÁTICO NO INVENTARIABLE	2.000,00
17100	**22101**	AGUA	2.870.249,22
17100	**22104**	VESTUARIO	1.500,00
17100	**22109**	ÚTILES Y HERRAMIENTAS	1.500,00
17100	**22199**	OTROS SUMINISTROS	2.500,00
17100	**22299**	OTROS GASTOS EN COMUNICACIONES	600,00
17100	**22602**	PUBLICIDAD Y PROPAGANDA	1.500,00
17100	**22610**	CUOTAS "FEDERACION DE MUNICIPIOS"	200,00
17100	**22699**	OTROS GASTOS DIVERSOS	800,00
17100	**22706**	ESTUDIOS Y TRABAJOS TÉCNICOS	2.500,00
17100	**22799**	OTROS TRABAJOS REALIZADOS POR OTRAS EMPRESAS Y	13.041.461,56
17100	**23000**	DIETAS DE LOS MIEMBROS DE LOS ÓRGANOS DE GOBIER	3.000,00
17100	**23020**	DIETAS DEL PERSONAL NO DIRECTIVO	1.500,00
17100	**23100**	LOCOMOCIONES DE LOS MIEMBROS DE LOS ÓRGANOS D	1.250,00
17100	**23120**	LOCOMOCIONES DEL PERSONAL NO DIRECTIVO	1.000,00
93300	**12003**	SUELDOS PERSONAL FUNCIONARIO GRUPO C1	8.726,76
93300	**12006**	TRIENIOS DEL PERSONAL FUNCIONARIO	3.189,60
93300	**12009**	OTRAS RETRIBUCIONES BÁSICAS PERSONAL FUNCIONA	4.904,40
93300	**12100**	COMPLEMENTO DE DESTINO PERSONAL FUNCIONARIO	6.179,28
93300	**12101**	COMPLEMENTO ESPECÍFICO PERSONAL FUNCIONARIO	12.948,96
93300	**12300**	RESIDENCIA PERSONAL FUNCIONARIO	1.401,12
93300	**13100**	RETRIBUCIONES PERSONAL LABORAL TEMPORAL	40.315,08
93300	**13500**	RETRIBUCIONES LABORAL INDEFINIDO EN PUESTO DE F	64.467,24

CL.Orgánica 0401A PARQUES Y JARDINES

Prog.	ECONÓMICA	DENOMINACIÓN DE LAS APLICACIONES	CRÉDITOS INICIALES
93300	**13600**	COMPLEMENTO DE GARANTÍA RETRIBUTIVA	3.570,00
93300	**22002**	MATERIAL INFORMÁTICO NO INVENTARIABLE	900,00
93300	**22699**	OTROS GASTOS DIVERSOS	800,00
93300	**22799**	OTROS TRABAJOS REALIZADOS POR OTRAS EMPRESAS `	1.578.300,00
		Total Orgánica.	18.220.203,14

PRESUPUESTO DE GASTOS 2017 por Orgánica (ANTEPROYECTO)

CL.Orgánica 0401B SALUD PÚBLICA

Prog.	ECONÓMICA	DENOMINACIÓN DE LAS APLICACIONES	CRÉDITOS INICIALES
31100	**12000**	SUELDOS PERSONAL FUNCIONARIO GRUPO A1	13.441,80
31100	**12001**	SUELDOS PERSONAL FUNCIONARIO GRUPO A2	5.811,42
31100	**12003**	SUELDOS PERSONAL FUNCIONARIO GRUPO C1	10.181,22
31100	**12004**	SUELDOS PERSONAL FUNCIONARIO GRUPO C2	12.710,25
31100	**12006**	TRIENIOS DEL PERSONAL FUNCIONARIO	6.879,12
31100	**12009**	OTRAS RETRIBUCIONES BÁSICAS PERSONAL FUNCIONA	17.595,93
31100	**12100**	COMPLEMENTO DE DESTINO PERSONAL FUNCIONARIO	22.544,37
31100	**12101**	COMPLEMENTO ESPECÍFICO PERSONAL FUNCIONARIO	43.570,40
31100	**12106**	COMPLEMENTO PERSONAL TRANSITORIO PERSONAL FU	1.212,24
31100	**12300**	RESIDENCIA PERSONAL FUNCIONARIO	6.584,19
31100	**13000**	RETRIBUCIONES BÁSICAS PERSONAL LABORAL FIJO	71.267,36
31100	**13002**	OTRAS REMUNERACIONES PERSONAL LABORAL FIJO	76.280,58
31100	**13006**	COMPLEMENTO PERSONAL TRANSITORIO PERSONAL LA	1.047,72
31100	**13100**	RETRIBUCIONES PERSONAL LABORAL TEMPORAL	160.984,20
31100	**13500**	RETRIBUCIONES LABORAL INDEFINIDO EN PUESTO DE F	21.465,00
31100	**13600**	COMPLEMENTO DE GARANTÍA RETRIBUTIVA	8.013,48
31100	**20400**	ARRENDAMIENTO DE MATERIAL DE TRANSPORTE	5.737,68
31100	**22000**	MATERIAL DE OFICINA ORDINARIO NO INVENTARIABLE	510,00
31100	**22002**	MATERIAL INFORMÁTICO NO INVENTARIABLE	1.020,00
31100	**22109**	ÚTILES Y HERRAMIENTAS	2.040,00
31100	**22110**	PRODUCTOS DE LIMPIEZA Y ASEO	1.020,00
31100	**22113**	MANUTENCIÓN DE ANIMALES	1.938,00
31100	**22199**	OTROS SUMINISTROS	61.020,00
31100	**22602**	PUBLICIDAD Y PROPAGANDA	44.670,00
31100	**22604**	GASTOS JURÍDICOS, CONTENCIOSOS	3.060,00
31100	**22699**	OTROS GASTOS DIVERSOS	25.013,64
31100	**22799**	OTROS TRABAJOS REALIZADOS POR OTRAS EMPRESAS `	258.861,63
31100	**48935**	OTRAS TRANSFERENCIAS ASOCIACIÓN ALBERGUE BAÑA	42.000,00
		Total Orgánica.	926.480,23

PRESUPUESTO DE GASTOS 2017 por Orgánica (ANTEPROYECTO)

CL.Orgánica 0401C CEMENTERIOS Y SERVICIOS FUNERARIOS

Prog.	ECONÓMICA	DENOMINACIÓN DE LAS APLICACIONES	CRÉDITOS INICIALES
16400	**22002**	MATERIAL INFORMÁTICO NO INVENTARIABLE	538,65
16400	**22604**	GASTOS JURÍDICOS, CONTENCIOSOS	82.000,00
16400	**22699**	OTROS GASTOS DIVERSOS	1.580.174,43
16400	**22799**	OTROS TRABAJOS REALIZADOS POR OTRAS EMPRESAS `	24.000,00
16400	**23120**	LOCOMOCIONES DEL PERSONAL NO DIRECTIVO	384,75
16400	**35200**	INTERESES DE DEMORA	341.373,80
		Total Orgánica.	2.028.471,63

PRESUPUESTO DE GASTOS 2017 por Orgánica (ANTEPROYECTO)

CL.Orgánica 0401D VÍAS Y OBRAS

Prog.	ECONÓMICA	DENOMINACIÓN DE LAS APLICACIONES	CRÉDITOS INICIALES
15320	**12000**	SUELDOS PERSONAL FUNCIONARIO GRUPO A1	2.240,30
15320	**12001**	SUELDOS PERSONAL FUNCIONARIO GRUPO A2	12.591,41
15320	**12003**	SUELDOS PERSONAL FUNCIONARIO GRUPO C1	18.907,98
15320	**12006**	TRIENIOS DEL PERSONAL FUNCIONARIO	8.590,80
15320	**12009**	OTRAS RETRIBUCIONES BÁSICAS PERSONAL FUNCIONA	15.037,88
15320	**12100**	COMPLEMENTO DE DESTINO PERSONAL FUNCIONARIO	18.120,73
15320	**12101**	COMPLEMENTO ESPECÍFICO PERSONAL FUNCIONARIO	38.236,08
15320	**12106**	COMPLEMENTO PERSONAL TRANSITORIO PERSONAL FU	2.343,96
15320	**12300**	RESIDENCIA PERSONAL FUNCIONARIO	5.223,08
15320	**13000**	RETRIBUCIONES BÁSICAS PERSONAL LABORAL FIJO	46.816,73
15320	**13002**	OTRAS REMUNERACIONES PERSONAL LABORAL FIJO	47.445,26
15320	**13006**	COMPLEMENTO PERSONAL TRANSITORIO PERSONAL LA	3.298,20
15320	**13100**	RETRIBUCIONES PERSONAL LABORAL TEMPORAL	181.367,88
15320	**13500**	RETRIBUCIONES LABORAL INDEFINIDO EN PUESTO DE F	357.353,16
15320	**13600**	COMPLEMENTO DE GARANTÍA RETRIBUTIVA	20.132,52
15320	**21000**	REPAR/MANTEN. INFRAESTRUCTURA Y BIENES NATURAL	73.773,52
15320	**21500**	REPAR/MANTEN. MOBILIARIO Y ENSERES	200,00
15320	**21600**	REPAR/MANTEN. EQUIPOS PARA PROCESOS DE INFORM	200,00
15320	**22000**	MATERIAL DE OFICINA ORDINARIO NO INVENTARIABLE	400,00
15320	**22001**	PRENSA, REVISTAS, LIBROS Y OTRAS PUBLICACIONES	180,00
15320	**22002**	MATERIAL INFORMÁTICO NO INVENTARIABLE	500,00
15320	**22104**	VESTUARIO	400,00
15320	**22199**	OTROS SUMINISTROS	250,00
15320	**22602**	PUBLICIDAD Y PROPAGANDA	250,00
15320	**22699**	OTROS GASTOS DIVERSOS	1.815,00
15320	**22706**	ESTUDIOS Y TRABAJOS TÉCNICOS	1.055,00
15320	**22799**	OTROS TRABAJOS REALIZADOS POR OTRAS EMPRESAS Y	4.485.990,30
15320	**23000**	DIETAS DE LOS MIEMBROS DE LOS ÓRGANOS DE GOBIER	400,00
15320	**23020**	DIETAS DEL PERSONAL NO DIRECTIVO	250,00
15320	**23100**	LOCOMOCIONES DE LOS MIEMBROS DE LOS ÓRGANOS D	1.850,00
15320	**23120**	LOCOMOCIONES DEL PERSONAL NO DIRECTIVO	100,00
15320	**60900**	OTRAS INVERSIONES NUEVAS EN INFRAEST. Y BIENES D	200.000,00
		Total Orgánica.	5.545.319,79

CL.Orgánica 0402A ALUMBRADO PÚBLICO

Prog.	ECONÓMICA	DENOMINACIÓN DE LAS APLICACIONES	CRÉDITOS INICIALES
16500	**12001**	SUELDOS PERSONAL FUNCIONARIO GRUPO A2	11.622,84
16500	**12006**	TRIENIOS DEL PERSONAL FUNCIONARIO	3.371,52
16500	**12009**	OTRAS RETRIBUCIONES BÁSICAS PERSONAL FUNCIONA	4.706,04
16500	**12100**	COMPLEMENTO DE DESTINO PERSONAL FUNCIONARIO	5.329,20
16500	**12101**	COMPLEMENTO ESPECÍFICO PERSONAL FUNCIONARIO	11.971,68
16500	**12300**	RESIDENCIA PERSONAL FUNCIONARIO	1.699,20
16500	**13000**	RETRIBUCIONES BÁSICAS PERSONAL LABORAL FIJO	287.018,90
16500	**13002**	OTRAS REMUNERACIONES PERSONAL LABORAL FIJO	271.016,77
16500	**13006**	COMPLEMENTO PERSONAL TRANSITORIO PERSONAL LA	16.159,80
16500	**13100**	RETRIBUCIONES PERSONAL LABORAL TEMPORAL	524.017,68
16500	**13500**	RETRIBUCIONES LABORAL INDEFINIDO EN PUESTO DE F	36.809,76
16500	**13600**	COMPLEMENTO DE GARANTÍA RETRIBUTIVA	87.883,08
16500	**22000**	MATERIAL DE OFICINA ORDINARIO NO INVENTARIABLE	1.500,00
16500	**22002**	MATERIAL INFORMÁTICO NO INVENTARIABLE	2.000,00
16500	**22100**	ENERGÍA ELÉCTRICA	5.326.000,00
16500	**22104**	VESTUARIO	14.000,00
16500	**22109**	ÚTILES Y HERRAMIENTAS	3.500,00
16500	**22199**	OTROS SUMINISTROS	285.498,42
16500	**22699**	OTROS GASTOS DIVERSOS	4.000,00
16500	**22799**	OTROS TRABAJOS REALIZADOS POR OTRAS EMPRESAS `	678.223,32
16500	**23020**	DIETAS DEL PERSONAL NO DIRECTIVO	1.000,00
16500	**23120**	LOCOMOCIONES DEL PERSONAL NO DIRECTIVO	1.000,00
16500	**62200**	EDIFICIOS Y OTRAS CONSTRUCCIONES	180.000,00
16500	**62300**	MAQUINARIA, INSTALACIONES TÉCNICAS Y UTILLAJE	3.000,00
		Total Orgánica.	7.761.328,21

CL.Orgánica 0402B AGUAS

Prog.	ECONÓMICA	DENOMINACIÓN DE LAS APLICACIONES	CRÉDITOS INICIALES
16000	**21200**	REPAR/MANTEN. EDIFICIOS Y OTRAS CONSTRUCCIONES	1.500,00
16000	**21300**	REPAR/MANTEN. MAQUINARIA, INSTALACIONES TÉCNICA	95,00
16000	**21500**	REPAR/MANTEN. MOBILIARIO Y ENSERES	71,00
16000	**21600**	REPAR/MANTEN. EQUIPOS PARA PROCESOS DE INFORM	95,00
16000	**21900**	REPAR/MANTEN. OTRO INMOVILIZADO MATERIAL	315.608,13
16000	**22000**	MATERIAL DE OFICINA ORDINARIO NO INVENTARIABLE	2.000,00
16000	**22001**	PRENSA, REVISTAS, LIBROS Y OTRAS PUBLICACIONES	1.500,00
16000	**22002**	MATERIAL INFORMÁTICO NO INVENTARIABLE	1.500,00
16000	**22103**	COMBUSTIBLES Y CARBURANTES	2.360,00
16000	**22109**	ÚTILES Y HERRAMIENTAS	85,50
16000	**22199**	OTROS SUMINISTROS	85,50
16000	**22502**	TRIBUTOS DE LAS ENTIDADES LOCALES	600.000,00
16000	**22603**	PUBLICACIÓN EN DIARIOS OFICIALES	750,00
16000	**22604**	GASTOS JURÍDICOS, CONTENCIOSOS	750,00
16000	**22703**	SERVICIOS POSTALES Y MENSAJERÍA	190,00
16000	**22706**	ESTUDIOS Y TRABAJOS TÉCNICOS	60.000,00
16000	**22799**	OTROS TRABAJOS REALIZADOS POR OTRAS EMPRESAS Y	4.987.901,69
16000	**23000**	DIETAS DE LOS MIEMBROS DE LOS ÓRGANOS DE GOBIER	380,00
16000	**23020**	DIETAS DEL PERSONAL NO DIRECTIVO	380,00
16000	**23100**	LOCOMOCIONES DE LOS MIEMBROS DE LOS ÓRGANOS D	380,00
16000	**23120**	LOCOMOCIONES DEL PERSONAL NO DIRECTIVO	380,00
16000	**60900**	OTRAS INVERSIONES NUEVAS EN INFRAEST. Y BIENES D	75.000,00
16000	**61900**	OTRAS REPOSICIONES DE USO GENERAL	1.615.658,10
16100	**12000**	SUELDOS PERSONAL FUNCIONARIO GRUPO A1	1.120,15
16100	**12001**	SUELDOS PERSONAL FUNCIONARIO GRUPO A2	2.905,71
16100	**12003**	SUELDOS PERSONAL FUNCIONARIO GRUPO C1	17.453,52
16100	**12004**	SUELDOS PERSONAL FUNCIONARIO GRUPO C2	5.447,25
16100	**12006**	TRIENIOS DEL PERSONAL FUNCIONARIO	6.188,16
16100	**12009**	OTRAS RETRIBUCIONES BÁSICAS PERSONAL FUNCIONA	10.975,24
16100	**12100**	COMPLEMENTO DE DESTINO PERSONAL FUNCIONARIO	13.173,03
16100	**12101**	COMPLEMENTO ESPECÍFICO PERSONAL FUNCIONARIO	23.902,64
16100	**12106**	COMPLEMENTO PERSONAL TRANSITORIO PERSONAL FU	1.047,72
16100	**12300**	RESIDENCIA PERSONAL FUNCIONARIO	4.266,37
16100	**13000**	RETRIBUCIONES BÁSICAS PERSONAL LABORAL FIJO	25.641,36
16100	**13002**	OTRAS REMUNERACIONES PERSONAL LABORAL FIJO	24.664,44
16100	**13500**	RETRIBUCIONES LABORAL INDEFINIDO EN PUESTO DE F	184.046,88
16100	**13600**	COMPLEMENTO DE GARANTÍA RETRIBUTIVA	6.679,08
16100	**21300**	REPAR/MANTEN. MAQUINARIA, INSTALACIONES TÉCNICA	95,00
16100	**21500**	REPAR/MANTEN. MOBILIARIO Y ENSERES	71,00
16100	**21600**	REPAR/MANTEN. EQUIPOS PARA PROCESOS DE INFORM	95,00
16100	**22000**	MATERIAL DE OFICINA ORDINARIO NO INVENTARIABLE	2.000,00
16100	**22001**	PRENSA, REVISTAS, LIBROS Y OTRAS PUBLICACIONES	1.500,00
16100	**22002**	MATERIAL INFORMÁTICO NO INVENTARIABLE	2.000,00

PRESUPUESTO DE GASTOS 2017 por Orgánica (ANTEPROYECTO)

CL.Orgánica 0402B AGUAS

Prog.	ECONÓMICA	DENOMINACIÓN DE LAS APLICACIONES	CRÉDITOS INICIALES
16100	**22103**	COMBUSTIBLES Y CARBURANTES	2.360,00
16100	**22109**	ÚTILES Y HERRAMIENTAS	85,50
16100	**22199**	OTROS SUMINISTROS	85,50
16100	**22604**	GASTOS JURÍDICOS, CONTENCIOSOS	750,00
16100	**22699**	OTROS GASTOS DIVERSOS	3.432,50
16100	**22703**	SERVICIOS POSTALES Y MENSAJERÍA	190,00
16100	**22706**	ESTUDIOS Y TRABAJOS TÉCNICOS	21.580,92
16100	**23020**	DIETAS DEL PERSONAL NO DIRECTIVO	380,00
16100	**23120**	LOCOMOCIONES DEL PERSONAL NO DIRECTIVO	380,00
16100	**60900**	OTRAS INVERSIONES NUEVAS EN INFRAEST. Y BIENES D	26.100,00
23100	**48900**	OTRAS TRANSFERENCIAS A FAMILIAS E INSTIT. SIN FIN	300.000,00
		Total Orgánica.	8.355.286,89

PRESUPUESTO DE GASTOS 2017 por Orgánica (ANTEPROYECTO)

CL.Orgánica 0501A PARTICIPACIÓN CIUDADANA

Prog.	ECONÓMICA	DENOMINACIÓN DE LAS APLICACIONES	CRÉDITOS INICIALES
92400	**12001**	SUELDOS PERSONAL FUNCIONARIO GRUPO A2	11.622,84
92400	**12003**	SUELDOS PERSONAL FUNCIONARIO GRUPO C1	8.726,76
92400	**12006**	TRIENIOS DEL PERSONAL FUNCIONARIO	7.532,88
92400	**12009**	OTRAS RETRIBUCIONES BÁSICAS PERSONAL FUNCIONA	11.366,28
92400	**12100**	COMPLEMENTO DE DESTINO PERSONAL FUNCIONARIO	14.641,56
92400	**12101**	COMPLEMENTO ESPECÍFICO PERSONAL FUNCIONARIO	31.517,28
92400	**12300**	RESIDENCIA PERSONAL FUNCIONARIO	3.100,32
92400	**13100**	RETRIBUCIONES PERSONAL LABORAL TEMPORAL	218.495,76
92400	**20300**	ARRENDAMIENTO MAQUINARIA, INSTALACIONES Y UTIL	2.000,00
92400	**20800**	ARRENDAMIENTO DE OTRO INMOVILIZADO MATERIAL	2.000,00
92400	**21200**	REPAR/MANTEN. EDIFICIOS Y OTRAS CONSTRUCCIONES	6.000,00
92400	**21500**	REPAR/MANTEN. MOBILIARIO Y ENSERES	2.000,00
92400	**21600**	REPAR/MANTEN. EQUIPOS PARA PROCESOS DE INFORM	500,00
92400	**22000**	MATERIAL DE OFICINA ORDINARIO NO INVENTARIABLE	5.000,00
92400	**22001**	PRENSA, REVISTAS, LIBROS Y OTRAS PUBLICACIONES	300,00
92400	**22002**	MATERIAL INFORMÁTICO NO INVENTARIABLE	3.000,00
92400	**22105**	PRODUCTOS ALIMENTICIOS	1.000,00
92400	**22199**	OTROS SUMINISTROS	6.000,00
92400	**22201**	COMUNICACIONES POSTALES	200,00
92400	**22300**	GASTOS DE TRANSPORTES	5.000,00
92400	**22403**	PRIMAS DE SEGUROS. OTROS RIESGOS	3.000,00
92400	**22601**	ATENCIONES PROTOCOLARIAS Y REPRESENTATIVAS	1.000,00
92400	**22602**	PUBLICIDAD Y PROPAGANDA	6.000,00
92400	**22606**	REUNIONES, CONFERENCIAS Y CURSOS	20.000,00
92400	**22699**	OTROS GASTOS DIVERSOS	32.000,00
92400	**22700**	LIMPIEZA Y ASEO	2.000,00
92400	**22701**	SEGURIDAD	4.000,00
92400	**22703**	SERVICIOS POSTALES Y MENSAJERÍA	4.000,00
92400	**23000**	DIETAS DE LOS MIEMBROS DE LOS ÓRGANOS DE GOBIER	6.000,00
92400	**23020**	DIETAS DEL PERSONAL NO DIRECTIVO	4.000,00
92400	**23100**	LOCOMOCIONES DE LOS MIEMBROS DE LOS ÓRGANOS D	4.000,00
92400	**23120**	LOCOMOCIONES DEL PERSONAL NO DIRECTIVO	6.000,00
		Total Orgánica.	432.003,68

PRESUPUESTO DE GASTOS 2017 por Orgánica (ANTEPROYECTO)

CL.Orgánica 0502A COORDINACIÓN TERRITORIAL

Prog.	ECONÓMICA	DENOMINACIÓN DE LAS APLICACIONES	CRÉDITOS INICIALES
92000	**12000**	SUELDOS PERSONAL FUNCIONARIO GRUPO A1	1.120,15
92000	**12003**	SUELDOS PERSONAL FUNCIONARIO GRUPO C1	8.726,76
92000	**12004**	SUELDOS PERSONAL FUNCIONARIO GRUPO C2	11.499,75
92000	**12006**	TRIENIOS DEL PERSONAL FUNCIONARIO	1.722,72
92000	**12009**	OTRAS RETRIBUCIONES BÁSICAS PERSONAL FUNCIONA	9.566,50
92000	**12100**	COMPLEMENTO DE DESTINO PERSONAL FUNCIONARIO	12.873,34
92000	**12101**	COMPLEMENTO ESPECÍFICO PERSONAL FUNCIONARIO	23.271,48
92000	**12300**	RESIDENCIA PERSONAL FUNCIONARIO	3.402,75
92000	**13000**	RETRIBUCIONES BÁSICAS PERSONAL LABORAL FIJO	63.998,46
92000	**13002**	OTRAS REMUNERACIONES PERSONAL LABORAL FIJO	57.278,55
92000	**13006**	COMPLEMENTO PERSONAL TRANSITORIO PERSONAL LA	1.284,24
92000	**13100**	RETRIBUCIONES PERSONAL LABORAL TEMPORAL	484.554,12
92000	**13500**	RETRIBUCIONES LABORAL INDEFINIDO EN PUESTO DE F	91.311,00
92000	**13600**	COMPLEMENTO DE GARANTÍA RETRIBUTIVA	29.482,56
92000	**21000**	REPAR/MANTEN. INFRAESTRUCTURA Y BIENES NATURAL	7.000,00
92000	**21500**	REPAR/MANTEN. MOBILIARIO Y ENSERES	2.500,00
92000	**21600**	REPAR/MANTEN. EQUIPOS PARA PROCESOS DE INFORM	2.500,00
92000	**22000**	MATERIAL DE OFICINA ORDINARIO NO INVENTARIABLE	3.000,00
92000	**22002**	MATERIAL INFORMÁTICO NO INVENTARIABLE	2.000,00
92000	**22199**	OTROS SUMINISTROS	16.000,00
92000	**22300**	GASTOS DE TRANSPORTES	6.000,00
92000	**22602**	PUBLICIDAD Y PROPAGANDA	4.000,00
92000	**22606**	REUNIONES, CONFERENCIAS Y CURSOS	8.000,00
92000	**22609**	ACTIVIDADES CULTURALES Y DEPORTIVAS	17.500,00
92000	**22699**	OTROS GASTOS DIVERSOS	80.000,00
92000	**22701**	SEGURIDAD	4.000,00
92000	**22799**	OTROS TRABAJOS REALIZADOS POR OTRAS EMPRESAS `	4.000,00
92000	**23120**	LOCOMOCIONES DEL PERSONAL NO DIRECTIVO	500,00
92000	**62400**	ELEMENTOS DE TRANSPORTE	40.000,00
92000	**64100**	GASTOS EN APLICACIONES INFORMÁTICAS	3.000,00
		Total Orgánica.	1.000.092,38

CL.Orgánica 0502B DISTRITO VEGUETA, CONO SUR Y TAFIRA

Prog.	ECONÓMICA	DENOMINACIÓN DE LAS APLICACIONES	CRÉDITOS INICIALES
23100	**21200**	REPAR/MANTEN. EDIFICIOS Y OTRAS CONSTRUCCIONES	2.000,00
23100	**21500**	REPAR/MANTEN. MOBILIARIO Y ENSERES	600,00
23100	**22001**	PRENSA, REVISTAS, LIBROS Y OTRAS PUBLICACIONES	100,00
23100	**22002**	MATERIAL INFORMÁTICO NO INVENTARIABLE	3.000,00
23100	**22403**	PRIMAS DE SEGUROS. OTROS RIESGOS	3.000,00
23100	**22603**	PUBLICACIÓN EN DIARIOS OFICIALES	600,00
23100	**22699**	OTROS GASTOS DIVERSOS	10.000,00
23100	**22701**	SEGURIDAD	300,00
23100	**23120**	LOCOMOCIONES DEL PERSONAL NO DIRECTIVO	4.800,00
23100	**48000**	ATENCIONES BENÉFICAS Y ASISTENCIALES	11.600,00
23100	**62500**	MOBILIARIO	4.000,00
32600	**21500**	REPAR/MANTEN. MOBILIARIO Y ENSERES	2.000,00
32600	**22000**	MATERIAL DE OFICINA ORDINARIO NO INVENTARIABLE	1.600,00
32600	**22002**	MATERIAL INFORMÁTICO NO INVENTARIABLE	6.000,00
32600	**22110**	PRODUCTOS DE LIMPIEZA Y ASEO	500,00
32600	**22300**	GASTOS DE TRANSPORTES	1.000,00
32600	**22603**	PUBLICACIÓN EN DIARIOS OFICIALES	1.000,00
32600	**22606**	REUNIONES, CONFERENCIAS Y CURSOS	4.000,00
32600	**22699**	OTROS GASTOS DIVERSOS	22.200,00
32600	**62500**	MOBILIARIO	4.000,00
92400	**12001**	SUELDOS PERSONAL FUNCIONARIO GRUPO A2	11.622,84
92400	**12003**	SUELDOS PERSONAL FUNCIONARIO GRUPO C1	8.726,76
92400	**12004**	SUELDOS PERSONAL FUNCIONARIO GRUPO C2	5.447,25
92400	**12006**	TRIENIOS DEL PERSONAL FUNCIONARIO	7.670,40
92400	**12009**	OTRAS RETRIBUCIONES BÁSICAS PERSONAL FUNCIONA	12.108,51
92400	**12100**	COMPLEMENTO DE DESTINO PERSONAL FUNCIONARIO	15.476,07
92400	**12101**	COMPLEMENTO ESPECÍFICO PERSONAL FUNCIONARIO	29.196,24
92400	**12300**	RESIDENCIA PERSONAL FUNCIONARIO	3.966,39
92400	**13500**	RETRIBUCIONES LABORAL INDEFINIDO EN PUESTO DE F	175.512,48
92400	**13600**	COMPLEMENTO DE GARANTÍA RETRIBUTIVA	2.259,96
92400	**20500**	ARRENDAMIENTO DE MOBILIARIO Y ENSERES	1.000,00
92400	**20800**	ARRENDAMIENTO DE OTRO INMOVILIZADO MATERIAL	3.000,00
92400	**21000**	REPAR/MANTEN. INFR ESTRUCTURA Y BIENES NATURAL	10.000,00
92400	**21200**	REPAR/MANTEN. EDIFICIOS Y OTRAS CONSTRUCCIONES	2.000,00
92400	**21300**	REPAR/MANTEN. MAQUINARIA, INSTALACIONES TÉCNICA	500,00
92400	**21500**	REPAR/MANTEN. MOBILIARIO Y ENSERES	700,00
92400	**22000**	MATERIAL DE OFICINA ORDINARIO NO INVENTARIABLE	500,00
92400	**22002**	MATERIAL INFORMÁTICO NO INVENTARIABLE	5.000,00
92400	**22104**	VESTUARIO	1.200,00
92400	**22109**	ÚTILES Y HERRAMIENTAS	500,00
92400	**22199**	OTROS SUMINISTROS	8.000,00
92400	**22300**	GASTOS DE TRANSPORTES	35.000,00
92400	**22601**	ATENCIONES PROTOCOLARIAS Y REPRESENTATIVAS	100,00

CL.Orgánica 0502B DISTRITO VEGUETA, CONO SUR Y TAFIRA

Prog.	ECONÓMICA	DENOMINACIÓN DE LAS APLICACIONES	CRÉDITOS INICIALES
92400	**22602**	PUBLICIDAD Y PROPAGANDA	1.200,00
92400	**22603**	PUBLICACIÓN EN DIARIOS OFICIALES	3.000,00
92400	**22609**	ACTIVIDADES CULTURALES Y DEPORTIVAS	60.500,00
92400	**22699**	OTROS GASTOS DIVERSOS	53.000,00
92400	**22701**	SEGURIDAD	18.000,00
92400	**22799**	OTROS TRABAJOS REALIZADOS POR OTRAS EMPRESAS `	200,00
92400	**23120**	LOCOMOCIONES DEL PERSONAL NO DIRECTIVO	1.200,00
92400	**48100**	PREMIOS, BECAS, PENSIONES PARA ESTUDIO E INVEST	1.400,00
92400	**62500**	MOBILIARIO	9.000,00
		Total Orgánica.	569.286,90

CL.Orgánica 0502C DISTRITO CENTRO

Prog.	ECONÓMICA	DENOMINACIÓN DE LAS APLICACIONES	CRÉDITOS INICIALES
23100	**21200**	REPAR/MANTEN. EDIFICIOS Y OTRAS CONSTRUCCIONES	405,00
23100	**21300**	REPAR/MANTEN. MAQUINARIA, INSTALACIONES TÉCNICA	450,00
23100	**21500**	REPAR/MANTEN. MOBILIARIO Y ENSERES	218,00
23100	**21600**	REPAR/MANTEN. EQUIPOS PARA PROCESOS DE INFORM	405,00
23100	**22001**	PRENSA, REVISTAS, LIBROS Y OTRAS PUBLICACIONES	105,00
23100	**22002**	MATERIAL INFORMÁTICO NO INVENTARIABLE	1.620,00
23100	**22300**	GASTOS DE TRANSPORTES	2.000,00
23100	**22403**	PRIMAS DE SEGUROS. OTROS RIESGOS	1.890,00
23100	**22606**	REUNIONES, CONFERENCIAS Y CURSOS	500,00
23100	**22609**	ACTIVIDADES CULTURALES Y DEPORTIVAS	1.200,00
23100	**22699**	OTROS GASTOS DIVERSOS	6.870,00
23100	**22799**	OTROS TRABAJOS REALIZADOS POR OTRAS EMPRESAS `	6.000,00
23100	**23020**	DIETAS DEL PERSONAL NO DIRECTIVO	500,00
23100	**23120**	LOCOMOCIONES DEL PERSONAL NO DIRECTIVO	1.215,00
23100	**48000**	ATENCIONES BENÉFICAS Y ASISTENCIALES	20.600,00
32600	**21600**	REPAR/MANTEN. EQUIPOS PARA PROCESOS DE INFORM	450,00
32600	**22000**	MATERIAL DE OFICINA ORDINARIO NO INVENTARIABLE	450,00
32600	**22001**	PRENSA, REVISTAS, LIBROS Y OTRAS PUBLICACIONES	400,00
32600	**22002**	MATERIAL INFORMÁTICO NO INVENTARIABLE	400,00
32600	**22199**	OTROS SUMINISTROS	630,00
32600	**22300**	GASTOS DE TRANSPORTES	3.000,00
32600	**22403**	PRIMAS DE SEGUROS. OTROS RIESGOS	1.000,00
32600	**22606**	REUNIONES, CONFERENCIAS Y CURSOS	810,00
32600	**22609**	ACTIVIDADES CULTURALES Y DEPORTIVAS	4.475,00
32600	**22699**	OTROS GASTOS DIVERSOS	15.000,00
32600	**22701**	SEGURIDAD	810,00
32600	**22799**	OTROS TRABAJOS REALIZADOS POR OTRAS EMPRESAS `	1.000,00
92400	**12001**	SUELDOS PERSONAL FUNCIONARIO GRUPO A2	34.868,52
92400	**12006**	TRIENIOS DEL PERSONAL FUNCIONARIO	11.680,80
92400	**12009**	OTRAS RETRIBUCIONES BÁSICAS PERSONAL FUNCIONA	16.197,12
92400	**12100**	COMPLEMENTO DE DESTINO PERSONAL FUNCIONARIO	19.970,76
92400	**12101**	COMPLEMENTO ESPECÍFICO PERSONAL FUNCIONARIO	42.267,36
92400	**12106**	COMPLEMENTO PERSONAL TRANSITORIO PERSONAL FU	11.039,04
92400	**12300**	RESIDENCIA PERSONAL FUNCIONARIO	5.097,60
92400	**13000**	RETRIBUCIONES BÁSICAS PERSONAL LABORAL FIJO	18.315,24
92400	**13002**	OTRAS REMUNERACIONES PERSONAL LABORAL FIJO	19.000,08
92400	**13500**	RETRIBUCIONES LABORAL INDEFINIDO EN PUESTO DE F	109.002,96
92400	**13600**	COMPLEMENTO DE GARANTÍA RETRIBUTIVA	4.848,96
92400	**20300**	ARRENDAMIENTO MAQUINARIA, INSTALACIONES Y UTIL	15.000,00
92400	**20800**	ARRENDAMIENTO DE OTRO INMOVILIZADO MATERIAL	6.100,00
92400	**21000**	REPAR/MANTEN. INFR ESTRUCTURA Y BIENES NATURAL	10.000,00
92400	**21200**	REPAR/MANTEN. EDIFICIOS Y OTRAS CONSTRUCCIONES	7.315,00
92400	**21600**	REPAR/MANTEN. EQUIPOS PARA PROCESOS DE INFORM	450,00

PRESUPUESTO DE GASTOS 2017 por Orgánica (ANTEPROYECTO)

CL.Orgánica 0502C DISTRITO CENTRO

Prog.	ECONÓMICA	DENOMINACIÓN DE LAS APLICACIONES	CRÉDITOS INICIALES
92400	**22001**	PRENSA, REVISTAS, LIBROS Y OTRAS PUBLICACIONES	450,00
92400	**22002**	MATERIAL INFORMÁTICO NO INVENTARIABLE	5.057,00
92400	**22104**	VESTUARIO	600,00
92400	**22109**	ÚTILES Y HERRAMIENTAS	485,00
92400	**22199**	OTROS SUMINISTROS	500,00
92400	**22300**	GASTOS DE TRANSPORTES	12.500,00
92400	**22403**	PRIMAS DE SEGUROS. OTROS RIESGOS	1.215,00
92400	**22601**	ATENCIONES PROTOCOLARIAS Y REPRESENTATIVAS	1.000,00
92400	**22602**	PUBLICIDAD Y PROPAGANDA	6.840,00
92400	**22609**	ACTIVIDADES CULTURALES Y DEPORTIVAS	90.000,00
92400	**22699**	OTROS GASTOS DIVERSOS	50.000,00
92400	**22700**	LIMPIEZA Y ASEO	2.200,00
92400	**22701**	SEGURIDAD	5.000,00
92400	**23120**	LOCOMOCIONES DEL PERSONAL NO DIRECTIVO	300,00
92400	**62500**	MOBILIARIO	5.000,00
		Total Orgánica.	584.703,44

PRESUPUESTO DE GASTOS 2017 por Orgánica (ANTEPROYECTO)

CL.Orgánica 0502D DISTRITO ISLETA-PUERTO-GUANARTEME

Prog.	ECONÓMICA	DENOMINACIÓN DE LAS APLICACIONES	CRÉDITOS INICIALES
23100	**20200**	ARRENDAMIENTO DE EDIFICIOS Y OTRAS CONSTRUCCIO	18.000,00
23100	**22403**	PRIMAS DE SEGUROS. OTROS RIESGOS	600,00
23100	**22699**	OTROS GASTOS DIVERSOS	11.700,00
23100	**23120**	LOCOMOCIONES DEL PERSONAL NO DIRECTIVO	750,00
23100	**48000**	ATENCIONES BENÉFICAS Y ASISTENCIALES	9.900,00
32600	**21300**	REPAR/MANTEN. MAQUINARIA, INSTALACIONES TÉCNICA	100,00
32600	**21500**	REPAR/MANTEN. MOBILIARIO Y ENSERES	100,00
32600	**21600**	REPAR/MANTEN. EQUIPOS PARA PROCESOS DE INFORM	50,00
32600	**22000**	MATERIAL DE OFICINA ORDINARIO NO INVENTARIABLE	800,00
32600	**22002**	MATERIAL INFORMÁTICO NO INVENTARIABLE	200,00
32600	**22110**	PRODUCTOS DE LIMPIEZA Y ASEO	700,00
32600	**22300**	GASTOS DE TRANSPORTES	3.000,00
32600	**22609**	ACTIVIDADES CULTURALES Y DEPORTIVAS	1.700,00
32600	**22699**	OTROS GASTOS DIVERSOS	12.000,00
92400	**12000**	SUELDOS PERSONAL FUNCIONARIO GRUPO A1	1.120,15
92400	**12001**	SUELDOS PERSONAL FUNCIONARIO GRUPO A2	11.622,84
92400	**12003**	SUELDOS PERSONAL FUNCIONARIO GRUPO C1	17.453,52
92400	**12006**	TRIENIOS DEL PERSONAL FUNCIONARIO	7.147,44
92400	**12009**	OTRAS RETRIBUCIONES BÁSICAS PERSONAL FUNCIONA	13.509,62
92400	**12100**	COMPLEMENTO DE DESTINO PERSONAL FUNCIONARIO	16.454,83
92400	**12101**	COMPLEMENTO ESPECÍFICO PERSONAL FUNCIONARIO	34.184,44
92400	**12300**	RESIDENCIA PERSONAL FUNCIONARIO	4.674,70
92400	**13500**	RETRIBUCIONES LABORAL INDEFINIDO EN PUESTO DE F	97.544,52
92400	**13600**	COMPLEMENTO DE GARANTÍA RETRIBUTIVA	2.424,48
92400	**20800**	ARRENDAMIENTO DE OTRO INMOVILIZADO MATERIAL	6.000,00
92400	**21000**	REPAR/MANTEN. INFRAESTRUCTURA Y BIENES NATURAL	6.000,00
92400	**21200**	REPAR/MANTEN. EDIFICIOS Y OTRAS CONSTRUCCIONES	200,00
92400	**22000**	MATERIAL DE OFICINA ORDINARIO NO INVENTARIABLE	400,00
92400	**22002**	MATERIAL INFORMÁTICO NO INVENTARIABLE	2.000,00
92400	**22104**	VESTUARIO	500,00
92400	**22199**	OTROS SUMINISTROS	10.000,00
92400	**22300**	GASTOS DE TRANSPORTES	11.000,00
92400	**22602**	PUBLICIDAD Y PROPAGANDA	2.000,00
92400	**22609**	ACTIVIDADES CULTURALES Y DEPORTIVAS	90.200,00
92400	**22699**	OTROS GASTOS DIVERSOS	39.500,00
92400	**22700**	LIMPIEZA Y ASEO	2.000,00
92400	**22701**	SEGURIDAD	8.000,00
92400	**22706**	ESTUDIOS Y TRABAJOS TÉCNICOS	1.000,00
92400	**60900**	OTRAS INVERSIONES NUEVAS EN INFRAEST. Y BIENES D	15.000,00
92400	**62300**	MAQUINARIA, INSTALACIONES TÉCNICAS Y UTILLAJE	20.000,00
92400	**62500**	MOBILIARIO	5.000,00
		Total Orgánica.	484.536,54

CL.Orgánica 0502E DISTRITO CIUDAD ALTA

Prog.	ECONÓMICA	DENOMINACIÓN DE LAS APLICACIONES	CRÉDITOS INICIALES
23100	**20200**	ARRENDAMIENTO DE EDIFICIOS Y OTRAS CONSTRUCCIO	360,00
23100	**20500**	ARRENDAMIENTO DE MOBILIARIO Y ENSERES	4.146,00
23100	**21500**	REPAR/MANTEN. MOBILIARIO Y ENSERES	1.000,00
23100	**22000**	MATERIAL DE OFICINA ORDINARIO NO INVENTARIABLE	1.000,00
23100	**22002**	MATERIAL INFORMÁTICO NO INVENTARIABLE	1.000,00
23100	**22403**	PRIMAS DE SEGUROS. OTROS RIESGOS	2.000,00
23100	**22609**	ACTIVIDADES CULTURALES Y DEPORTIVAS	12.000,00
23100	**22701**	SEGURIDAD	812,00
23100	**23120**	LOCOMOCIONES DEL PERSONAL NO DIRECTIVO	595,00
23100	**48000**	ATENCIONES BENÉFICAS Y ASISTENCIALES	22.000,00
32600	**22000**	MATERIAL DE OFICINA ORDINARIO NO INVENTARIABLE	200,00
32600	**22002**	MATERIAL INFORMÁTICO NO INVENTARIABLE	200,00
32600	**22300**	GASTOS DE TRANSPORTES	500,00
32600	**22609**	ACTIVIDADES CULTURALES Y DEPORTIVAS	14.433,86
32600	**22699**	OTROS GASTOS DIVERSOS	2.000,00
32600	**22799**	OTROS TRABAJOS REALIZADOS POR OTRAS EMPRESAS `	216,14
92400	**12001**	SUELDOS PERSONAL FUNCIONARIO GRUPO A2	11.622,84
92400	**12003**	SUELDOS PERSONAL FUNCIONARIO GRUPO C1	18.907,98
92400	**12004**	SUELDOS PERSONAL FUNCIONARIO GRUPO C2	5.447,25
92400	**12005**	SUELDOS PERSONAL FUNCIONARIO GRUPO E	6.647,52
92400	**12006**	TRIENIOS DEL PERSONAL FUNCIONARIO	11.577,12
92400	**12009**	OTRAS RETRIBUCIONES BÁSICAS PERSONAL FUNCIONA	20.174,01
92400	**12100**	COMPLEMENTO DE DESTINO PERSONAL FUNCIONARIO	25.646,97
92400	**12101**	COMPLEMENTO ESPECÍFICO PERSONAL FUNCIONARIO	48.090,32
92400	**12106**	COMPLEMENTO PERSONAL TRANSITORIO PERSONAL FU	4.074,36
92400	**12300**	RESIDENCIA PERSONAL FUNCIONARIO	6.621,03
92400	**13000**	RETRIBUCIONES BÁSICAS PERSONAL LABORAL FIJO	15.642,60
92400	**13002**	OTRAS REMUNERACIONES PERSONAL LABORAL FIJO	13.460,52
92400	**13500**	RETRIBUCIONES LABORAL INDEFINIDO EN PUESTO DE F	85.586,40
92400	**13600**	COMPLEMENTO DE GARANTÍA RETRIBUTIVA	3.450,12
92400	**20300**	ARRENDAMIENTO MAQUINARIA, INSTALACIONES Y UTIL	20.000,00
92400	**20500**	ARRENDAMIENTO DE MOBILIARIO Y ENSERES	2.555,32
92400	**21000**	REPAR/MANTEN. INFR ESTRUCTURA Y BIENES NATURAL	10.000,00
92400	**21200**	REPAR/MANTEN. EDIFICIOS Y OTRAS CONSTRUCCIONES	8.000,00
92400	**21300**	REPAR/MANTEN. MAQUINARIA, INSTALACIONES TÉCNICA	50,00
92400	**21500**	REPAR/MANTEN. MOBILIARIO Y ENSERES	50,00
92400	**22000**	MATERIAL DE OFICINA ORDINARIO NO INVENTARIABLE	150,00
92400	**22002**	MATERIAL INFORMÁTICO NO INVENTARIABLE	100,00
92400	**22104**	VESTUARIO	500,00
92400	**22109**	ÚTILES Y HERRAMIENTAS	500,00
92400	**22300**	GASTOS DE TRANSPORTES	10.000,00
92400	**22403**	PRIMAS DE SEGUROS. OTROS RIESGOS	500,00
92400	**22602**	PUBLICIDAD Y PROPAGANDA	4.000,00

PRESUPUESTO DE GASTOS 2017 por Orgánica (ANTEPROYECTO)

CL.Orgánica 0502E DISTRITO CIUDAD ALTA

Prog.	ECONÓMICA	DENOMINACIÓN DE LAS APLICACIONES	CRÉDITOS INICIALES
92400	**22609**	ACTIVIDADES CULTURALES Y DEPORTIVAS	94.181,68
92400	**22698**	OTROS GASTOS DIVERSOS. SOCIEDAD GNRAL. DE AUTO	500,00
92400	**22699**	OTROS GASTOS DIVERSOS	80.000,00
92400	**22701**	SEGURIDAD	11.000,00
92400	**23120**	LOCOMOCIONES DEL PERSONAL NO DIRECTIVO	150,00
92400	**48100**	PREMIOS, BECAS, PENSIONES PARA ESTUDIO E INVEST	2.500,00
92400	**62300**	MAQUINARIA, INSTALACIONES TÉCNICAS Y UTILLAJE	6.000,00
92400	**62500**	MOBILIARIO	4.500,00
		Total Orgánica.	594.649,04

CL.Orgánica 0502F DISTRITO TAMARACEITE-SAN LORENZO-TENOYA

Prog.	ECONÓMICA	DENOMINACIÓN DE LAS APLICACIONES	CRÉDITOS INICIALES
23100	**20200**	ARRENDAMIENTO DE EDIFICIOS Y OTRAS CONSTRUCCIO	4.331,12
23100	**21200**	REPAR/MANTEN. EDIFICIOS Y OTRAS CONSTRUCCIONES	405,00
23100	**21500**	REPAR/MANTEN. MOBILIARIO Y ENSERES	405,00
23100	**22000**	MATERIAL DE OFICINA ORDINARIO NO INVENTARIABLE	450,00
23100	**22002**	MATERIAL INFORMÁTICO NO INVENTARIABLE	1.215,00
23100	**22110**	PRODUCTOS DE LIMPIEZA Y ASEO	810,00
23100	**22300**	GASTOS DE TRANSPORTES	3.240,00
23100	**22403**	PRIMAS DE SEGUROS. OTROS RIESGOS	1.215,00
23100	**22606**	REUNIONES, CONFERENCIAS Y CURSOS	900,00
23100	**22699**	OTROS GASTOS DIVERSOS	13.570,00
23100	**23020**	DIETAS DEL PERSONAL NO DIRECTIVO	810,00
23100	**23120**	LOCOMOCIONES DEL PERSONAL NO DIRECTIVO	2.025,00
23100	**48000**	ATENCIONES BENÉFICAS Y ASISTENCIALES	13.500,00
23100	**62500**	MOBILIARIO	3.000,00
32600	**20200**	ARRENDAMIENTO DE EDIFICIOS Y OTRAS CONSTRUCCIO	900,00
32600	**21200**	REPAR/MANTEN. EDIFICIOS Y OTRAS CONSTRUCCIONES	630,00
32600	**21500**	REPAR/MANTEN. MOBILIARIO Y ENSERES	202,50
32600	**21600**	REPAR/MANTEN. EQUIPOS PARA PROCESOS DE INFORM	562,50
32600	**22000**	MATERIAL DE OFICINA ORDINARIO NO INVENTARIABLE	360,00
32600	**22001**	PRENSA, REVISTAS, LIBROS Y OTRAS PUBLICACIONES	540,00
32600	**22002**	MATERIAL INFORMÁTICO NO INVENTARIABLE	202,50
32600	**22109**	ÚTILES Y HERRAMIENTAS	810,00
32600	**22110**	PRODUCTOS DE LIMPIEZA Y ASEO	360,00
32600	**22300**	GASTOS DE TRANSPORTES	2.250,00
32600	**22606**	REUNIONES, CONFERENCIAS Y CURSOS	864,41
32600	**22609**	ACTIVIDADES CULTURALES Y DEPORTIVAS	1.994,40
32600	**22699**	OTROS GASTOS DIVERSOS	8.100,00
32600	**22799**	OTROS TRABAJOS REALIZADOS POR OTRAS EMPRESAS Y	810,00
32600	**23020**	DIETAS DEL PERSONAL NO DIRECTIVO	360,00
32600	**23120**	LOCOMOCIONES DEL PERSONAL NO DIRECTIVO	270,00
33300	**21500**	REPAR/MANTEN. MOBILIARIO Y ENSERES	720,00
33300	**22110**	PRODUCTOS DE LIMPIEZA Y ASEO	360,00
33300	**22400**	PRIMAS DE SEGUROS	900,00
33300	**22606**	REUNIONES, CONFERENCIAS Y CURSOS	450,00
33300	**22609**	ACTIVIDADES CULTURALES Y DEPORTIVAS	1.800,00
33300	**22699**	OTROS GASTOS DIVERSOS	7.800,00
33300	**22700**	LIMPIEZA Y ASEO	450,00
33300	**22799**	OTROS TRABAJOS REALIZADOS POR OTRAS EMPRESAS Y	900,00
33300	**48100**	PREMIOS, BECAS, PENSIONES PARA ESTUDIO E INVEST	4.250,00
33300	**62500**	MOBILIARIO	4.000,00
92400	**12001**	SUELDOS PERSONAL FUNCIONARIO GRUPO A2	17.434,26
92400	**12003**	SUELDOS PERSONAL FUNCIONARIO GRUPO C1	8.726,76
92400	**12004**	SUELDOS PERSONAL FUNCIONARIO GRUPO C2	5.447,25

PRESUPUESTO DE GASTOS 2017 por Orgánica (ANTEPROYECTO)

CL.Orgánica 0502F DISTRITO TAMARACEITE-SAN LORENZO-TENOYA

Prog.	ECONÓMICA	DENOMINACIÓN DE LAS APLICACIONES	CRÉDITOS INICIALES
92400	**12006**	TRIENIOS DEL PERSONAL FUNCIONARIO	4.582,32
92400	**12009**	OTRAS RETRIBUCIONES BÁSICAS PERSONAL FUNCIONA	14.990,55
92400	**12100**	COMPLEMENTO DE DESTINO PERSONAL FUNCIONARIO	20.078,79
92400	**12101**	COMPLEMENTO ESPECÍFICO PERSONAL FUNCIONARIO	40.312,80
92400	**12300**	RESIDENCIA PERSONAL FUNCIONARIO	4.815,99
92400	**13000**	RETRIBUCIONES BÁSICAS PERSONAL LABORAL FIJO	30.469,56
92400	**13002**	OTRAS REMUNERACIONES PERSONAL LABORAL FIJO	27.946,92
92400	**13006**	COMPLEMENTO PERSONAL TRANSITORIO PERSONAL LA	3.026,64
92400	**13100**	RETRIBUCIONES PERSONAL LABORAL TEMPORAL	20.486,16
92400	**13500**	RETRIBUCIONES LABORAL INDEFINIDO EN PUESTO DE F	65.820,12
92400	**13600**	COMPLEMENTO DE GARANTÍA RETRIBUTIVA	3.351,72
92400	**20300**	ARRENDAMIENTO MAQUINARIA, INSTALACIONES Y UTIL	540,00
92400	**21000**	REPAR/MANTEN. INFR ESTRUCTURA Y BIENES NATURAL	9.000,00
92400	**21200**	REPAR/MANTEN. EDIFICIOS Y OTRAS CONSTRUCCIONES	9.000,00
92400	**21500**	REPAR/MANTEN. MOBILIARIO Y ENSERES	225,00
92400	**21600**	REPAR/MANTEN. EQUIPOS PARA PROCESOS DE INFORM	360,00
92400	**22000**	MATERIAL DE OFICINA ORDINARIO NO INVENTARIABLE	315,00
92400	**22002**	MATERIAL INFORMÁTICO NO INVENTARIABLE	1.620,00
92400	**22104**	VESTUARIO	3.600,00
92400	**22199**	OTROS SUMINISTROS	7.650,00
92400	**22201**	COMUNICACIONES POSTALES	45,00
92400	**22300**	GASTOS DE TRANSPORTES	17.000,00
92400	**22400**	PRIMAS DE SEGUROS	180,00
92400	**22602**	PUBLICIDAD Y PROPAGANDA	3.060,00
92400	**22606**	REUNIONES, CONFERENCIAS Y CURSOS	450,00
92400	**22609**	ACTIVIDADES CULTURALES Y DEPORTIVAS	54.528,47
92400	**22698**	OTROS GASTOS DIVERSOS. SOCIEDAD GNRAL. DE AUTO	450,00
92400	**22699**	OTROS GASTOS DIVERSOS	43.216,64
92400	**22700**	LIMPIEZA Y ASEO	432,77
92400	**22701**	SEGURIDAD	1.080,00
92400	**22799**	OTROS TRABAJOS REALIZADOS POR OTRAS EMPRESAS `	1.035,00
92400	**23020**	DIETAS DEL PERSONAL NO DIRECTIVO	450,00
92400	**23120**	LOCOMOCIONES DEL PERSONAL NO DIRECTIVO	630,00
92400	**48100**	PREMIOS, BECAS, PENSIONES PARA ESTUDIO E INVEST	4.250,00
92400	**60900**	OTRAS INVERSIONES NUEVAS EN INFRAEST. Y BIENES D	8.000,00
92400	**62100**	TERRENOS Y BIENES NATURALES	2.500,00
92400	**62200**	EDIFICIOS Y OTRAS CONSTRUCCIONES	16.000,00
92400	**62300**	MAQUINARIA, INSTALACIONES TÉCNICAS Y UTILLAJE	3.000,00
92400	**62500**	MOBILIARIO	7.000,00
92400	**62600**	EQUIPOS PARA PROCESOS DE INFORMACIÓN	5.000,00
		Total Orgánica.	554.830,15

CL.Orgánica 0601A NUEVAS TECNOLOGÍAS

Prog.	ECONÓMICA	DENOMINACIÓN DE LAS APLICACIONES	CRÉDITOS INICIALES
13200	**62600**	EQUIPOS PARA PROCESOS DE INFORMACIÓN	10.250,00
13300	**72300**	A SOC. MERC ESTAT, ENTES PÚBL., EMPR. Y OTROS ORG	204.118,92
13600	**62600**	EQUIPOS PARA PROCESOS DE INFORMACIÓN	100.000,00
15101	**62600**	EQUIPOS PARA PROCESOS DE INFORMACIÓN	3.000,00
16000	**72300**	A SOC. MERC ESTAT, ENTES PÚBL., EMPR. Y OTROS ORG	95.917,40
16210	**72300**	A SOC. MERC ESTAT, ENTES PÚBL., EMPR. Y OTROS ORG	170.380,35
17000	**62600**	EQUIPOS PARA PROCESOS DE INFORMACIÓN	3.600,00
17100	**72300**	A SOC. MERC ESTAT, ENTES PÚBL., EMPR. Y OTROS ORG	103.565,59
23100	**62600**	EQUIPOS PARA PROCESOS DE INFORMACIÓN	66.992,78
44110	**72300**	A SOC. MERC ESTAT, ENTES PÚBL., EMPR. Y OTROS ORG	112.509,40
49100	**10100**	RETRIBUCIONES BÁSICAS PERSONAL DIRECTIVO	60.086,28
49100	**12000**	SUELDOS PERSONAL FUNCIONARIO GRUPO A1	15.682,10
49100	**12001**	SUELDOS PERSONAL FUNCIONARIO GRUPO A2	24.214,25
49100	**12003**	SUELDOS PERSONAL FUNCIONARIO GRUPO C1	18.907,98
49100	**12004**	SUELDOS PERSONAL FUNCIONARIO GRUPO C2	36.315,00
49100	**12006**	TRIENIOS DEL PERSONAL FUNCIONARIO	26.305,92
49100	**12009**	OTRAS RETRIBUCIONES BÁSICAS PERSONAL FUNCIONA	42.075,61
49100	**12100**	COMPLEMENTO DE DESTINO PERSONAL FUNCIONARIO	51.253,52
49100	**12101**	COMPLEMENTO ESPECÍFICO PERSONAL FUNCIONARIO	98.440,60
49100	**12106**	COMPLEMENTO PERSONAL TRANSITORIO PERSONAL FU	53.127,96
49100	**12300**	RESIDENCIA PERSONAL FUNCIONARIO	14.775,20
49100	**13000**	RETRIBUCIONES BÁSICAS PERSONAL LABORAL FIJO	16.981,97
49100	**13002**	OTRAS REMUNERACIONES PERSONAL LABORAL FIJO	15.587,67
49100	**13006**	COMPLEMENTO PERSONAL TRANSITORIO PERSONAL LA	8.276,28
49100	**13500**	RETRIBUCIONES LABORAL INDEFINIDO EN PUESTO DE F	316.109,40
49100	**13600**	COMPLEMENTO DE GARANTÍA RETRIBUTIVA	642,12
49100	**22001**	PRENSA, REVISTAS, LIBROS Y OTRAS PUBLICACIONES	3.000,00
49100	**22200**	SERVICIOS DE TELECOMUNICACIONES	770.361,48
49100	**22606**	REUNIONES, CONFERENCIAS Y CURSOS	6.000,00
49100	**22699**	OTROS GASTOS DIVERSOS	9.400,00
49100	**22791**	SERVICIOSTECNOLÓGICOS EXTERNOS	246.132,71
49100	**22799**	OTROS TRABAJOS REALIZADOS POR OTRAS EMPRESAS Y	1.367.517,24
49100	**42390**	OTRAS SUBV A SOC MERCANT EST,ENTID PÚBLIC EMPR Y	41.139,71
49100	**62600**	EQUIPOS PARA PROCESOS DE INFORMACIÓN	154.660,00
49100	**64100**	GASTOS EN APLICACIONES INFORMÁTICAS	63.000,00
49100	**72300**	A SOC. MERC ESTAT, ENTES PÚBL., EMPR. Y OTROS ORG	413.640,58
92000	**20400**	ARRENDAMIENTO DE MATERIAL DE TRANSPORTE	5.737,68
92000	**20600**	ARRENDAMIENTO DE EQUIPOS PARA PROCESOS DE IN	50.000,00
92000	**21200**	REPAR/MANTEN. EDIFICIOS Y OTRAS CONSTRUCCIONES	1.000,00
92000	**21300**	REPAR/MANTEN. MAQUINARIA, INSTALACIONES TÉCNICA	1.000,00
92000	**21600**	REPAR/MANTEN. EQUIPOS PARA PROCESOS DE INFORM	3.000,00
92000	**22000**	MATERIAL DE OFICINA ORDINARIO NO INVENTARIABLE	900,00
92000	**22002**	MATERIAL INFORMÁTICO NO INVENTARIABLE	15.000,00

CL.Orgánica 0601A NUEVAS TECNOLOGÍAS

Prog.	ECONÓMICA	DENOMINACIÓN DE LAS APLICACIONES	CRÉDITOS INICIALES
92000	**22201**	COMUNICACIONES POSTALES	100,00
92000	**22602**	PUBLICIDAD Y PROPAGANDA	30.000,00
92000	**22603**	PUBLICACIÓN EN DIARIOS OFICIALES	3.050,00
92000	**22799**	OTROS TRABAJOS REALIZADOS POR OTRAS EMPRESAS Y	148.535,70
92000	**23000**	DIETAS DE LOS MIEMBROS DE LOS ÓRGANOS DE GOBIER	5.000,00
92000	**23010**	DIETAS DEL PERSONAL DIRECTIVO	5.000,00
92000	**23020**	DIETAS DEL PERSONAL NO DIRECTIVO	5.000,00
92000	**23100**	LOCOMOCIONES DE LOS MIEMBROS DE LOS ÓRGANOS D	15.000,00
92000	**23110**	LOCOMOCIONES DEL PERSONAL DIRECTIVO	15.000,00
92000	**23120**	LOCOMOCIONES DEL PERSONAL NO DIRECTIVO	15.000,00
92000	**72300**	A SOC. MERC ESTAT, ENTES PÚBL., EMPR. Y OTROS ORG	54.882,18
		Total Orgánica.	5.117.173,58

PRESUPUESTO DE GASTOS 2017 por Orgánica (ANTEPROYECTO)

CL.Orgánica 0601B PROYECTOS DE MODERNIZACIÓN

Prog.	ECONÓMICA	DENOMINACIÓN DE LAS APLICACIONES	CRÉDITOS INICIALES
92000	**12000**	SUELDOS PERSONAL FUNCIONARIO GRUPO A1	14.561,95
92000	**12001**	SUELDOS PERSONAL FUNCIONARIO GRUPO A2	11.622,84
92000	**12006**	TRIENIOS DEL PERSONAL FUNCIONARIO	8.636,64
92000	**12009**	OTRAS RETRIBUCIONES BÁSICAS PERSONAL FUNCIONA	12.413,67
92000	**12100**	COMPLEMENTO DE DESTINO PERSONAL FUNCIONARIO	16.116,03
92000	**12101**	COMPLEMENTO ESPECÍFICO PERSONAL FUNCIONARIO	35.243,16
92000	**12106**	COMPLEMENTO PERSONAL TRANSITORIO PERSONAL FU	5.600,76
92000	**12300**	RESIDENCIA PERSONAL FUNCIONARIO	3.951,58
92000	**13500**	RETRIBUCIONES LABORAL INDEFINIDO EN PUESTO DE F	195.251,16
92000	**13600**	COMPLEMENTO DE GARANTÍA RETRIBUTIVA	5.874,60
92000	**22000**	MATERIAL DE OFICINA ORDINARIO NO INVENTARIABLE	1.000,00
92000	**22002**	MATERIAL INFORMÁTICO NO INVENTARIABLE	500,00
92000	**22699**	OTROS GASTOS DIVERSOS	12.000,00
92000	**22799**	OTROS TRABAJOS REALIZADOS POR OTRAS EMPRESAS `	179.219,69
92000	**23120**	LOCOMOCIONES DEL PERSONAL NO DIRECTIVO	500,00
		Total Orgánica.	502.492,08

CL.Orgánica 0601C OFICINA DE ATENCIÓN AL CIUDADANO

Prog.	ECONÓMICA	DENOMINACIÓN DE LAS APLICACIONES	CRÉDITOS INICIALES
92310	**12003**	SUELDOS PERSONAL FUNCIONARIO GRUPO C1	36.361,50
92310	**12004**	SUELDOS PERSONAL FUNCIONARIO GRUPO C2	12.710,25
92310	**12006**	TRIENIOS DEL PERSONAL FUNCIONARIO	12.122,16
92310	**12009**	OTRAS RETRIBUCIONES BÁSICAS PERSONAL FUNCIONA	21.476,85
92310	**12100**	COMPLEMENTO DE DESTINO PERSONAL FUNCIONARIO	26.079,09
92310	**12101**	COMPLEMENTO ESPECÍFICO PERSONAL FUNCIONARIO	47.601,68
92310	**12106**	COMPLEMENTO PERSONAL TRANSITORIO PERSONAL FU	17.376,72
92310	**12300**	RESIDENCIA PERSONAL FUNCIONARIO	7.858,83
92310	**13100**	RETRIBUCIONES PERSONAL LABORAL TEMPORAL	101.711,76
92310	**13500**	RETRIBUCIONES LABORAL INDEFINIDO EN PUESTO DE F	113.186,16
92310	**13600**	COMPLEMENTO DE GARANTÍA RETRIBUTIVA	13.707,60
92310	**20400**	ARRENDAMIENTO DE MATERIAL DE TRANSPORTE	10.000,00
92310	**21000**	REPAR/MANTEN. INFR ESTRUCTURA Y BIENES NATURAL	20.000,00
92310	**22000**	MATERIAL DE OFICINA ORDINARIO NO INVENTARIABLE	15.000,00
92310	**22002**	MATERIAL INFORMÁTICO NO INVENTARIABLE	3.000,00
92310	**22699**	OTROS GASTOS DIVERSOS	3.500,00
92310	**22706**	ESTUDIOS Y TRABAJOS TÉCNICOS	22.000,00
92310	**22799**	OTROS TRABAJOS REALIZADOS POR OTRAS EMPRESAS `	43.000,00
92310	**23120**	LOCOMOCIONES DEL PERSONAL NO DIRECTIVO	500,00
92500	**12000**	SUELDOS PERSONAL FUNCIONARIO GRUPO A1	13.441,80
92500	**12001**	SUELDOS PERSONAL FUNCIONARIO GRUPO A2	23.245,68
92500	**12003**	SUELDOS PERSONAL FUNCIONARIO GRUPO C1	18.907,98
92500	**12004**	SUELDOS PERSONAL FUNCIONARIO GRUPO C2	22.999,50
92500	**12005**	SUELDOS PERSONAL FUNCIONARIO GRUPO E	13.849,00
92500	**12006**	TRIENIOS DEL PERSONAL FUNCIONARIO	21.072,60
92500	**12009**	OTRAS RETRIBUCIONES BÁSICAS PERSONAL FUNCIONA	44.423,08
92500	**12100**	COMPLEMENTO DE DESTINO PERSONAL FUNCIONARIO	57.825,49
92500	**12101**	COMPLEMENTO ESPECÍFICO PERSONAL FUNCIONARIO	112.448,28
92500	**12106**	COMPLEMENTO PERSONAL TRANSITORIO PERSONAL FU	1.806,96
92500	**12300**	RESIDENCIA PERSONAL FUNCIONARIO	14.295,02
92500	**13000**	RETRIBUCIONES BÁSICAS PERSONAL LABORAL FIJO	129.164,42
92500	**13002**	OTRAS REMUNERACIONES PERSONAL LABORAL FIJO	118.984,45
92500	**13006**	COMPLEMENTO PERSONAL TRANSITORIO PERSONAL LA	4.336,08
92500	**13100**	RETRIBUCIONES PERSONAL LABORAL TEMPORAL	212.826,72
92500	**13500**	RETRIBUCIONES LABORAL INDEFINIDO EN PUESTO DE F	1.185.716,04
92500	**13506**	COMPLEMENTO GARANTÍA RETRIBUT. PERSONAL PROC	5.314,44
92500	**13600**	COMPLEMENTO DE GARANTÍA RETRIBUTIVA	29.050,56
92500	**20600**	ARRENDAMIENTO DE EQUIPOS PARA PROCESOS DE IN	3.000,00
92500	**21500**	REPAR/MANTEN. MOBILIARIO Y ENSERES	500,00
92500	**22000**	MATERIAL DE OFICINA ORDINARIO NO INVENTARIABLE	2.250,00
92500	**22002**	MATERIAL INFORMÁTICO NO INVENTARIABLE	1.000,00
92500	**22104**	VESTUARIO	7.500,00
92500	**22201**	COMUNICACIONES POSTALES	120.000,00

PRESUPUESTO DE GASTOS 2017 por Orgánica (ANTEPROYECTO)

CL.Orgánica 0601C OFICINA DE ATENCIÓN AL CIUDADANO

Prog.	ECONÓMICA	DENOMINACIÓN DE LAS APLICACIONES	CRÉDITOS INICIALES
92500	**22699**	OTROS GASTOS DIVERSOS	500,00
92500	**22799**	OTROS TRABAJOS REALIZADOS POR OTRAS EMPRESAS `	40.250,00
		Total Orgánica.	2.731.900,70

PRESUPUESTO DE GASTOS 2017 por Orgánica (ANTEPROYECTO)

CL.Orgánica 0601D DEPORTES

Prog.	ECONÓMICA	DENOMINACIÓN DE LAS APLICACIONES	CRÉDITOS INICIALES
34000	**41000**	TRANSF. CORRIENTES A LOS ORG. AUTÓNOMOS DE LA E	4.826.833,78
34000	**71000**	TRANSFERENCIAS DE CAPITAL A ORG. AUTÓNOMOS DE L	100.000,00
		Total Orgánica.	4.926.833,78

CL.Orgánica 0602A ADMINISTRACIÓN DE RECURSOS HUMANOS

Prog.	ECONÓMICA	DENOMINACIÓN DE LAS APLICACIONES	CRÉDITOS INICIALES
21100	**16105**	PENSIONES A CARGO DE LA ENTIDAD LOCAL	90.710,26
23100	**16000**	SEGURIDAD SOCIAL	19.434.271,03
91200	**16205**	SEGUROS	1.989,26
92000	**10100**	RETRIBUCIONES BÁSICAS PERSONAL DIRECTIVO	58.458,72
92000	**10900**	INCREMENTO RETRIBUCIONES 1% 2017	15.097,68
92000	**11900**	INCREMENTO RETRIBUCIONES 1% 2017	4.950,72
92000	**12000**	SUELDOS PERSONAL FUNCIONARIO GRUPO A1	47.046,30
92000	**12001**	SUELDOS PERSONAL FUNCIONARIO GRUPO A2	36.805,66
92000	**12003**	SUELDOS PERSONAL FUNCIONARIO GRUPO C1	103.266,66
92000	**12004**	SUELDOS PERSONAL FUNCIONARIO GRUPO C2	45.393,75
92000	**12006**	TRIENIOS DEL PERSONAL FUNCIONARIO	37.302,12
92000	**12009**	OTRAS RETRIBUCIONES BÁSICAS PERSONAL FUNCIONA	102.340,77
92000	**12100**	COMPLEMENTO DE DESTINO PERSONAL FUNCIONARIO	133.424,25
92000	**12101**	COMPLEMENTO ESPECÍFICO PERSONAL FUNCIONARIO	258.857,04
92000	**12104**	COMPLEMENTO ESPECÍFICO VARIABLE	700.000,00
92000	**12106**	COMPLEMENTO PERSONAL TRANSITORIO PERSONAL FU	12.487,56
92000	**12300**	RESIDENCIA PERSONAL FUNCIONARIO	36.454,89
92000	**12900**	INCREMENTO RETRIBUCIONES 1% 2017	289.733,71
92000	**13000**	RETRIBUCIONES BÁSICAS PERSONAL LABORAL FIJO	38.556,96
92000	**13002**	OTRAS REMUNERACIONES PERSONAL LABORAL FIJO	33.122,64
92000	**13006**	COMPLEMENTO PERSONAL TRANSITORIO PERSONAL LA	7.858,08
92000	**13103**	SUSTITUCIONES I.T. PERSONAL LABORAL	15.000,00
92000	**13500**	RETRIBUCIONES LABORAL INDEFINIDO EN PUESTO DE F	579.558,48
92000	**13506**	COMPLEMENTO GARANTÍA RETRIBUT. PERSONAL PROC	12.189,12
92000	**13600**	COMPLEMENTO DE GARANTÍA RETRIBUTIVA	8.497,56
92000	**13900**	INCREMENTO RETRIBUCIONES 1% 2017	193.936,60
92000	**15000**	PRODUCTIVIDAD PERSONAL FUNCIONARIO	350.000,00
92000	**16205**	SEGUROS	130.000,00
92000	**16208**	COBERTURA PARA RIESGOS DE ACCIDENTES DE TRABA	18.191,81
92000	**20500**	ARRENDAMIENTO DE MOBILIARIO Y ENSERES	4.623,29
92000	**21200**	REPAR/MANTEN. EDIFICIOS Y OTRAS CONSTRUCCIONES	130,34
92000	**22000**	MATERIAL DE OFICINA ORDINARIO NO INVENTARIABLE	500,00
92000	**22001**	PRENSA, REVISTAS, LIBROS Y OTRAS PUBLICACIONES	800,00
92000	**22002**	MATERIAL INFORMÁTICO NO INVENTARIABLE	2.000,00
92000	**22604**	GASTOS JURÍDICOS, CONTENCIOSOS	44.720,68
92000	**22606**	REUNIONES, CONFERENCIAS Y CURSOS	41.420,27
92000	**22607**	OPOSICIONES Y PRUEBAS SELECTIVAS	5.000,00
92000	**22699**	OTROS GASTOS DIVERSOS	500,00
92000	**22799**	OTROS TRABAJOS REALIZADOS POR OTRAS EMPRESAS `	28.855,42
92000	**23010**	DIETAS DEL PERSONAL DIRECTIVO	250,00
92000	**23020**	DIETAS DEL PERSONAL NO DIRECTIVO	250,00
92000	**23110**	LOCOMOCIONES DEL PERSONAL DIRECTIVO	150,00
92000	**23120**	LOCOMOCIONES DEL PERSONAL NO DIRECTIVO	800,00

PRESUPUESTO DE GASTOS 2017 por Orgánica (ANTEPROYECTO)

CL.Orgánica 0602A ADMINISTRACIÓN DE RECURSOS HUMANOS

Prog.	ECONÓMICA	DENOMINACIÓN DE LAS APLICACIONES	CRÉDITOS INICIALES
92000	**48900**	OTRAS TRANSFERENCIAS A FAMILIAS E INSTIT. SIN FIN	997.500,00
92000	**83000**	PRÉSTAMOS A CORTO PLAZO (ANTICIPOS AL PERSONAL)	175.000,00
92000	**83100**	PRÉSTAMOS A LARGO PLAZO (ANTICIPOS AL PERSONAL)	290.000,00
92010	**12007**	PREVISIÓN PAGO DE SENTENCIAS JURISD. CONTENC.-AD	300.000,00
92010	**13001**	HORAS EXTRAORDINARIAS PERSONAL LABORAL FIJO	51.877,77
92010	**13004**	PREVISIÓN PAGO DE SENTENCIAS JURISD. LABORAL	350.000,00
92010	**15100**	GRATIFICACIONES	1.000.000,00
		Total Orgánica.	26.089.879,40

PRESUPUESTO DE GASTOS 2017 por Orgánica (ANTEPROYECTO)

CL.Orgánica 0602B PREVENCIÓN DE RIESGOS LABORALES

Prog.	ECONÓMICA	DENOMINACIÓN DE LAS APLICACIONES	CRÉDITOS INICIALES
92000	**12000**	SUELDOS PERSONAL FUNCIONARIO GRUPO A1	1.120,15
92000	**12001**	SUELDOS PERSONAL FUNCIONARIO GRUPO A2	1.937,14
92000	**12003**	SUELDOS PERSONAL FUNCIONARIO GRUPO C1	4.363,38
92000	**12009**	OTRAS RETRIBUCIONES BÁSICAS PERSONAL FUNCIONA	2.834,19
92000	**12100**	COMPLEMENTO DE DESTINO PERSONAL FUNCIONARIO	3.739,21
92000	**12101**	COMPLEMENTO ESPECÍFICO PERSONAL FUNCIONARIO	7.390,68
92000	**12300**	RESIDENCIA PERSONAL FUNCIONARIO	1.157,02
92000	**13000**	RETRIBUCIONES BÁSICAS PERSONAL LABORAL FIJO	95.422,68
92000	**13002**	OTRAS REMUNERACIONES PERSONAL LABORAL FIJO	104.446,80
92000	**13006**	COMPLEMENTO PERSONAL TRANSITORIO PERSONAL LA	12.158,76
92000	**13500**	RETRIBUCIONES LABORAL INDEFINIDO EN PUESTO DE F	84.138,00
92000	**21300**	REPAR/MANTEN. MAQUINARIA, INSTALACIONES TÉCNICA	3.500,00
92000	**22000**	MATERIAL DE OFICINA ORDINARIO NO INVENTARIABLE	500,00
92000	**22104**	VESTUARIO	419,42
92000	**22106**	PRODUCTOS FARMACÉUTICOS Y MATERIAL SANITARIO	1.900,00
92000	**22606**	REUNIONES, CONFERENCIAS Y CURSOS	500,00
92000	**22699**	OTROS GASTOS DIVERSOS	2.100,00
92000	**22799**	OTROS TRABAJOS REALIZADOS POR OTRAS EMPRESAS `	27.220,58
92000	**23120**	LOCOMOCIONES DEL PERSONAL NO DIRECTIVO	600,00
		Total Orgánica.	355.448,01

PRESUPUESTO DE GASTOS 2017 por Orgánica (ANTEPROYECTO)

CL.Orgánica 0701A MEDIOAMBIENTE

Prog.	ECONÓMICA	DENOMINACIÓN DE LAS APLICACIONES	CRÉDITOS INICIALES
17200	**12000**	SUELDOS PERSONAL FUNCIONARIO GRUPO A1	13.441,80
17200	**12001**	SUELDOS PERSONAL FUNCIONARIO GRUPO A2	1.937,14
17200	**12004**	SUELDOS PERSONAL FUNCIONARIO GRUPO C2	605,25
17200	**12006**	TRIENIOS DEL PERSONAL FUNCIONARIO	4.652,64
17200	**12009**	OTRAS RETRIBUCIONES BÁSICAS PERSONAL FUNCIONA	7.314,78
17200	**12100**	COMPLEMENTO DE DESTINO PERSONAL FUNCIONARIO	9.658,55
17200	**12101**	COMPLEMENTO ESPECÍFICO PERSONAL FUNCIONARIO	21.052,24
17200	**12300**	RESIDENCIA PERSONAL FUNCIONARIO	2.458,55
17200	**13000**	RETRIBUCIONES BÁSICAS PERSONAL LABORAL FIJO	61.783,44
17200	**13002**	OTRAS REMUNERACIONES PERSONAL LABORAL FIJO	54.330,72
17200	**13006**	COMPLEMENTO PERSONAL TRANSITORIO PERSONAL LA	1.525,32
17200	**13500**	RETRIBUCIONES LABORAL INDEFINIDO EN PUESTO DE F	36.337,20
17200	**21000**	REPAR/MANTEN. INFRAESTRUCTURA Y BIENES NATURAL	20.000,00
17200	**22000**	MATERIAL DE OFICINA ORDINARIO NO INVENTARIABLE	1.500,00
17200	**22001**	PRENSA, REVISTAS, LIBROS Y OTRAS PUBLICACIONES	1.500,00
17200	**22002**	MATERIAL INFORMÁTICO NO INVENTARIABLE	5.000,00
17200	**22103**	COMBUSTIBLES Y CARBURANTES	2.000,00
17200	**22104**	VESTUARIO	4.000,00
17200	**22111**	SUMINISTROS DE REPUESTOS DE MAQ., UTILLAJE Y ELE	10.000,00
17200	**22199**	OTROS SUMINISTROS	14.000,00
17200	**22602**	PUBLICIDAD Y PROPAGANDA	15.000,00
17200	**22603**	PUBLICACIÓN EN DIARIOS OFICIALES	3.000,00
17200	**22606**	REUNIONES, CONFERENCIAS Y CURSOS	16.000,00
17200	**22610**	CUOTAS FEDERACIÓN DE MUNICIPIOS	2.000,00
17200	**22701**	SEGURIDAD	12.000,00
17200	**22799**	OTROS TRABAJOS REALIZADOS POR OTRAS EMPRESAS `	270.000,00
17200	**23020**	DIETAS DEL PERSONAL NO DIRECTIVO	5.500,00
17200	**23120**	LOCOMOCIONES DEL PERSONAL NO DIRECTIVO	6.500,00
17200	**41000**	TRANSF. CORRIENTES A LOS ORG. AUTÓNOMOS DE LA E	374.000,00
17210	**22706**	ESTUDIOS Y TRABAJOS TÉCNICOS	59.000,00
		Total Orgánica.	1.036.097,63

PRESUPUESTO DE GASTOS 2017 por Orgánica (ANTEPROYECTO)

CL.Orgánica 0701B LIMPIEZA

Prog.	ECONÓMICA	DENOMINACIÓN DE LAS APLICACIONES	CRÉDITOS INICIALES
16210	**10100**	RETRIBUCIONES BÁSICAS PERSONAL DIRECTIVO	54.955,28
16210	**11900**	INCREMENTO RETRIBUCIONES 1% 2017	549,55
16210	**13000**	RETRIBUCIONES BÁSICAS PERSONAL LABORAL FIJO	3.575.655,68
16210	**13001**	HORAS EXTRAORDINARIAS PERSONAL LABORAL FIJO	10.619,07
16210	**13002**	OTRAS REMUNERACIONES PERSONAL LABORAL FIJO	2.344.800,82
16210	**13004**	PREVISIÓN PAGO DE SENTENCIAS JURISD. LABORAL	96.565,84
16210	**13100**	RETRIBUCIONES PERSONAL LABORAL TEMPORAL	139.730,78
16210	**13101**	HORAS EXTRAORDINARIAS PERSONAL LABORAL TEMPOF	10.019,08
16210	**13102**	OTRAS REMUNERACIONES PERSONAL LABORAL TEMPOR	78.398,33
16210	**13900**	INCREMENTO RETRIBUCIONES 1% 2017	81.681,25
16210	**16000**	SEGURIDAD SOCIAL	1.927.318,30
16210	**16205**	SEGUROS	8.488,40
16210	**20400**	ARRENDAMIENTO DE MATERIAL DE TRANSPORTE	96.236,88
16210	**20500**	ARRENDAMIENTO DE MOBILIARIO Y ENSERES	4.500,00
16210	**21000**	REPAR/MANTEN. INFR ESTRUCTURA Y BIENES NATURAL	160.000,00
16210	**21200**	REPAR/MANTEN. EDIFICIOS Y OTRAS CONSTRUCCIONES	115.750,00
16210	**21300**	REPAR/MANTEN. MAQUINARIA, INSTALACIONES TÉCNICA	15.498,52
16210	**21400**	REPAR/MANTEN. ELEMENTOS DE TRANSPORTE	398.903,38
16210	**22000**	MATERIAL DE OFICINA ORDINARIO NO INVENTARIABLE	4.875,00
16210	**22002**	MATERIAL INFORMÁTICO NO INVENTARIABLE	7.000,00
16210	**22103**	COMBUSTIBLES Y CARBURANTES	768.243,15
16210	**22104**	VESTUARIO	105.127,97
16210	**22109**	ÚTILES Y HERRAMIENTAS	18.850,76
16210	**22110**	PRODUCTOS DE LIMPIEZA Y ASEO	12.205,75
16210	**22200**	SERVICIOS DE TELECOMUNICACIONES	8.000,00
16210	**22401**	PRIMAS DE SEGUROS. VEHÍCULOS	36.000,00
16210	**22502**	TRIBUTOS DE LAS ENTIDADES LOCALES	3.497.181,79
16210	**22602**	PUBLICIDAD Y PROPAGANDA	100.000,00
16210	**22603**	PUBLICACIÓN EN DIARIOS OFICIALES	4.000,00
16210	**22606**	REUNIONES, CONFERENCIAS Y CURSOS	20.000,00
16210	**22699**	OTROS GASTOS DIVERSOS	9.700,00
16210	**22701**	SEGURIDAD	91.819,11
16210	**22706**	ESTUDIOS Y TRABAJOS TÉCNICOS	75.000,00
16210	**22799**	OTROS TRABAJOS REALIZADOS POR OTRAS EMPRESAS Y	4.266.576,76
16210	**23010**	DIETAS DEL PERSONAL DIRECTIVO	800,00
16210	**23020**	DIETAS DEL PERSONAL NO DIRECTIVO	800,00
16210	**23110**	LOCOMOCIONES DEL PERSONAL DIRECTIVO	800,00
16210	**23120**	LOCOMOCIONES DEL PERSONAL NO DIRECTIVO	800,00
16210	**35200**	INTERESES DE DEMORA	775,00
16210	**62300**	MAQUINARIA, INSTALACIONES TÉCNICAS Y UTILLAJE	31.200,00
16210	**62400**	ELEMENTOS DE TRANSPORTE	400.000,00
16300	**13000**	RETRIBUCIONES BÁSICAS PERSONAL LABORAL FIJO	4.224.363,40
16300	**13001**	HORAS EXTRAORDINARIAS PERSONAL LABORAL FIJO	156.404,92

CL.Orgánica 0701B LIMPIEZA

Prog.	ECONÓMICA	DENOMINACIÓN DE LAS APLICACIONES	CRÉDITOS INICIALES
16300	**13002**	OTRAS REMUNERACIONES PERSONAL LABORAL FIJO	2.514.040,12
16300	**13004**	PREVISIÓN PAGO DE SENTENCIAS JURISD. LABORAL	119.537,88
16300	**13100**	RETRIBUCIONES PERSONAL LABORAL TEMPORAL	507.652,44
16300	**13101**	HORAS EXTRAORDINARIAS PERSONAL LABORAL TEMPOF	33.452,62
16300	**13102**	OTRAS REMUNERACIONES PERSONAL LABORAL TEMPOF	347.208,74
16300	**13900**	INCREMENTO RETRIBUCIONES 1% 2017	105.749,32
16300	**16000**	SEGURIDAD SOCIAL	2.675.659,82
16300	**16205**	SEGUROS	8.488,40
16300	**20400**	ARRENDAMIENTO DE MATERIAL DE TRANSPORTE	57.216,72
16300	**21000**	REPAR/MANTEN. INFR ESTRUCTURA Y BIENES NATURAL	680.000,00
16300	**21200**	REPAR/MANTEN. EDIFICIOS Y OTRAS CONSTRUCCIONES	115.250,00
16300	**21300**	REPAR/MANTEN. MAQUINARIA, INSTALACIONES TÉCNICA	560,00
16300	**21400**	REPAR/MANTEN. ELEMENTOS DE TRANSPORTE	233.317,69
16300	**21500**	REPAR/MANTEN. MOBILIARIO Y ENSERES	9.500,00
16300	**22000**	MATERIAL DE OFICINA ORDINARIO NO INVENTARIABLE	8.250,00
16300	**22001**	PRENSA, REVISTAS, LIBROS Y OTRAS PUBLICACIONES	450,00
16300	**22103**	COMBUSTIBLES Y CARBURANTES	83.354,61
16300	**22104**	VESTUARIO	137.181,47
16300	**22109**	ÚTILES Y HERRAMIENTAS	5.340,10
16300	**22110**	PRODUCTOS DE LIMPIEZA Y ASEO	83.255,52
16300	**22602**	PUBLICIDAD Y PROPAGANDA	100.000,00
16300	**22603**	PUBLICACIÓN EN DIARIOS OFICIALES	4.000,00
16300	**22604**	GASTOS JURÍDICOS, CONTENCIOSOS	35.000,00
16300	**22606**	REUNIONES, CONFERENCIAS Y CURSOS	21.000,00
16300	**22699**	OTROS GASTOS DIVERSOS	22.000,00
16300	**22700**	LIMPIEZA Y ASEO	50.000,00
16300	**22701**	SEGURIDAD	91.819,11
16300	**22706**	ESTUDIOS Y TRABAJOS TÉCNICOS	63.000,00
16300	**22799**	OTROS TRABAJOS REALIZADOS POR OTRAS EMPRESAS Y	8.507.635,71
16300	**23010**	DIETAS DEL PERSONAL DIRECTIVO	800,00
16300	**23020**	DIETAS DEL PERSONAL NO DIRECTIVO	800,00
16300	**23110**	LOCOMOCIONES DEL PERSONAL DIRECTIVO	800,00
16300	**23120**	LOCOMOCIONES DEL PERSONAL NO DIRECTIVO	800,00
16300	**35200**	INTERESES DE DEMORA	775,00
16300	**62300**	MAQUINARIA, INSTALACIONES TÉCNICAS Y UTILLAJE	10.400,00
16300	**62400**	ELEMENTOS DE TRANSPORTE	400.000,00
16300	**63300**	REPOSICIÓN DE MAQUINARIA, INSTALACIONES TÉCNICA	18.000,00
16301	**13000**	RETRIBUCIONES BÁSICAS PERSONAL LABORAL FIJO	365.415,48
16301	**13001**	HORAS EXTRAORDINARIAS PERSONAL LABORAL FIJO	16.272,24
16301	**13002**	OTRAS REMUNERACIONES PERSONAL LABORAL FIJO	450.958,89
16301	**13004**	PREVISIÓN PAGO DE SENTENCIAS JURISD. LABORAL	80.022,73
16301	**13100**	RETRIBUCIONES PERSONAL LABORAL TEMPORAL	24.045,82
16301	**13101**	HORAS EXTRAORDINARIAS PERSONAL LABORAL TEMPOF	10.903,31

PRESUPUESTO DE GASTOS 2017 por Orgánica (ANTEPROYECTO)

CL.Orgánica 0701B LIMPIEZA

Prog.	ECONÓMICA	DENOMINACIÓN DE LAS APLICACIONES	CRÉDITOS INICIALES
16301	**13102**	OTRAS REMUNERACIONES PERSONAL LABORAL TEMPOR	31.633,79
16301	**13900**	INCREMENTO RETRIBUCIONES 1% 2017	13.684,79
16301	**16000**	SEGURIDAD SOCIAL	392.489,01
16301	**16205**	SEGUROS	3.923,85
		Total Orgánica.	41.401.839,95

PRESUPUESTO DE GASTOS 2017 por Orgánica (ANTEPROYECTO)

CL.Orgánica 0801A PRESIDENCIA

Prog.	ECONÓMICA	DENOMINACIÓN DE LAS APLICACIONES	CRÉDITOS INICIALES
13000	**10100**	RETRIBUCIONES BÁSICAS PERSONAL DIRECTIVO	54.955,20
91200	**22000**	MATERIAL DE OFICINA ORDINARIO NO INVENTARIABLE	100,00
91200	**22001**	PRENSA, REVISTAS, LIBROS Y OTRAS PUBLICACIONES	885,00
91200	**22002**	MATERIAL INFORMÁTICO NO INVENTARIABLE	684,00
91200	**22201**	COMUNICACIONES POSTALES	450,00
91200	**22202**	COMUNICACIONES TELEGRÁFICAS	355,00
91200	**22601**	ATENCIONES PROTOCOLARIAS Y REPRESENTATIVAS	51.270,00
91200	**22602**	PUBLICIDAD Y PROPAGANDA	1.000,00
91200	**22606**	REUNIONES, CONFERENCIAS Y CURSOS	4.060,00
91200	**22610**	CUOTAS FEDERACION DE MUNICIPIOS	21.565,72
91200	**22611**	CUOTAS CONFERENCIA CIUDADES ARCO ATLÁNTICO	5.684,00
91200	**22613**	CUOTAS UNICEF	3.000,00
91200	**22699**	OTROS GASTOS DIVERSOS	54.376,28
91200	**22703**	SERVICIOS POSTALES Y MENSAJERÍA	170,00
91200	**22706**	ESTUDIOS Y TRABAJOS TÉCNICOS	20.000,00
91200	**23000**	DIETAS DE LOS MIEMBROS DE LOS ÓRGANOS DE GOBIER	3.800,00
91200	**23010**	DIETAS DEL PERSONAL DIRECTIVO	3.400,00
91200	**23020**	DIETAS DEL PERSONAL NO DIRECTIVO	1.800,00
91200	**23100**	LOCOMOCIONES DE LOS MIEMBROS DE LOS ÓRGANOS D	2.900,00
91200	**23110**	LOCOMOCIONES DEL PERSONAL DIRECTIVO	2.500,00
91200	**23120**	LOCOMOCIONES DEL PERSONAL NO DIRECTIVO	2.000,00
91200	**48900**	OTRAS TRANSFERENCIAS A FAMILIAS E INSTIT. SIN FIN	47.500,00
91200	**48905**	OTRAS TRANSFERENCIAS. CASA DE ÁFRICA	187.000,00
92000	**13500**	RETRIBUCIONES LABORAL INDEFINIDO EN PUESTO DE F	39.984,48
		Total Orgánica.	509.439,68

PRESUPUESTO DE GASTOS 2017 por Orgánica (ANTEPROYECTO)

CL.Orgánica 0801B CAPTACIÓN DE RECURSOS

Prog.	ECONÓMICA	DENOMINACIÓN DE LAS APLICACIONES	CRÉDITOS INICIALES
92000	**22000**	MATERIAL DE OFICINA ORDINARIO NO INVENTARIABLE	1.000,00
92000	**22001**	PRENSA, REVISTAS, LIBROS Y OTRAS PUBLICACIONES	1.000,00
92000	**22002**	MATERIAL INFORMÁTICO NO INVENTARIABLE	1.000,00
92000	**22201**	COMUNICACIONES POSTALES	1.000,00
92000	**22202**	COMUNICACIONES TELEGRÁFICAS	1.000,00
92000	**22601**	ATENCIONES PROTOCOLARIAS Y REPRESENTATIVAS	1.000,00
92000	**22699**	OTROS GASTOS DIVERSOS	20.000,00
92000	**22703**	SERVICIOS POSTALES Y MENSAJERÍA	1.000,00
92000	**22706**	ESTUDIOS Y TRABAJOS TÉCNICOS	46.000,00
92000	**23020**	DIETAS DEL PERSONAL NO DIRECTIVO	6.000,00
92000	**23120**	LOCOMOCIONES DEL PERSONAL NO DIRECTIVO	10.000,00
		Total Orgánica.	89.000,00

PRESUPUESTO DE GASTOS 2017 por Orgánica (ANTEPROYECTO)

CL.Orgánica 0801C CULTURA

Prog.	ECONÓMICA	DENOMINACIÓN DE LAS APLICACIONES	CRÉDITOS INICIALES
33300	**48913**	OTRAS TRANSFERENCIAS MUSEO NÉSTOR	250.000,00
33300	**48924**	OTRAS TRANFERENCIAS MUSEO CANARIO	50.000,00
33400	**12000**	SUELDOS PERSONAL FUNCIONARIO GRUPO A1	14.561,95
33400	**12001**	SUELDOS PERSONAL FUNCIONARIO GRUPO A2	24.214,25
33400	**12003**	SUELDOS PERSONAL FUNCIONARIO GRUPO C1	53.815,02
33400	**12004**	SUELDOS PERSONAL FUNCIONARIO GRUPO C2	7.263,00
33400	**12005**	SUELDOS PERSONAL FUNCIONARIO GRUPO E	13.295,04
33400	**12006**	TRIENIOS DEL PERSONAL FUNCIONARIO	32.697,72
33400	**12009**	OTRAS RETRIBUCIONES BÁSICAS PERSONAL FUNCIONA	51.546,55
33400	**12100**	COMPLEMENTO DE DESTINO PERSONAL FUNCIONARIO	64.582,79
33400	**12101**	COMPLEMENTO ESPECÍFICO PERSONAL FUNCIONARIO	123.809,16
33400	**12106**	COMPLEMENTO PERSONAL TRANSITORIO PERSONAL FU	11.825,16
33400	**12300**	RESIDENCIA PERSONAL FUNCIONARIO	17.627,38
33400	**13000**	RETRIBUCIONES BÁSICAS PERSONAL LABORAL FIJO	667.748,98
33400	**13002**	OTRAS REMUNERACIONES PERSONAL LABORAL FIJO	643.021,29
33400	**13006**	COMPLEMENTO PERSONAL TRANSITORIO PERSONAL LA	50.519,52
33400	**13100**	RETRIBUCIONES PERSONAL LABORAL TEMPORAL	129.173,64
33400	**13500**	RETRIBUCIONES LABORAL INDEFINIDO EN PUESTO DE F	65.815,68
33400	**13600**	COMPLEMENTO DE GARANTÍA RETRIBUTIVA	32.442,84
33400	**22699**	OTROS GASTOS DIVERSOS	20.000,00
33400	**22706**	ESTUDIOS Y TRABAJOS TÉCNICOS	50.000,00
33400	**44900**	OTRAS SUBV. A ENTES PÚBL. Y SOC. MERCANTILES DEL A	5.791.000,00
33400	**48901**	OTRAS TRANSFERENCIAS FUNDACIÓN AUDITORIO TEAT	1.000.000,00
33400	**48923**	OTRAS TRANSFERENCIAS AMIGOS DE LA ÓPERA	350.000,00
33400	**48925**	OTRAS TRANFERENCIAS ESCUELA LUJÁN PÉREZ	50.000,00
33400	**48926**	OTRAS TRANFERENCIAS R.S. ECONÓM. AMIGOS DEL PA	6.000,00
33400	**48927**	OTRAS TRANFERENCIAS GABINETE LITERARIO	5.000,00
33400	**48928**	OTRAS TRANFERENCIAS SOCIEDAD FILARMÓNICA L.P.	10.000,00
33400	**48929**	OTRAS TRANFERENCIAS AMIGOS CANARIOS DE LA ZARZ	12.000,00
33400	**48938**	OTRAS TRANSFERENCIAS R.A. BELLAS ARTES S. MIGUEL	4.000,00
33400	**48939**	OTRAS TRANSFERENCIAS ASOC. ISLAS CAN. ARTISTAS V	4.000,00
33400	**48940**	OTRAS TRANSFERENCIAS ASOC. CULT. ORQUESTA BÉLA	15.000,00
92000	**21200**	REPAR/MANTEN. EDIFICIOS Y OTRAS CONSTRUCCIONES	6.400,00
92000	**22000**	MATERIAL DE OFICINA ORDINARIO NO INVENTARIABLE	500,00
92000	**22002**	MATERIAL INFORMÁTICO NO INVENTARIABLE	600,00
92000	**22104**	VESTUARIO	5.200,00
92000	**22109**	ÚTILES Y HERRAMIENTAS	3.520,00
92000	**22110**	PRODUCTOS DE LIMPIEZA Y ASEO	1.400,00
92000	**22699**	OTROS GASTOS DIVERSOS	9.380,00
		Total Orgánica.	9.647.959,97

CL.Orgánica 0801D POLICÍA LOCAL

Prog.	ECONÓMICA	DENOMINACIÓN DE LAS APLICACIONES	CRÉDITOS INICIALES
13200	**12000**	SUELDOS PERSONAL FUNCIONARIO GRUPO A1	86.251,55
13200	**12001**	SUELDOS PERSONAL FUNCIONARIO GRUPO A2	356.433,76
13200	**12003**	SUELDOS PERSONAL FUNCIONARIO GRUPO C1	4.725.540,54
13200	**12004**	SUELDOS PERSONAL FUNCIONARIO GRUPO C2	16.341,75
13200	**12006**	TRIENIOS DEL PERSONAL FUNCIONARIO	1.001.348,04
13200	**12009**	OTRAS RETRIBUCIONES BÁSICAS PERSONAL FUNCIONA	2.491.086,93
13200	**12100**	COMPLEMENTO DE DESTINO PERSONAL FUNCIONARIO	2.861.244,64
13200	**12101**	COMPLEMENTO ESPECÍFICO PERSONAL FUNCIONARIO	6.764.324,96
13200	**12106**	COMPLEMENTO PERSONAL TRANSITORIO PERSONAL FU	54.008,64
13200	**12300**	RESIDENCIA PERSONAL FUNCIONARIO	826.754,51
13200	**13000**	RETRIBUCIONES BÁSICAS PERSONAL LABORAL FIJO	86.642,88
13200	**13002**	OTRAS REMUNERACIONES PERSONAL LABORAL FIJO	75.272,64
13200	**13006**	COMPLEMENTO PERSONAL TRANSITORIO PERSONAL LA	7.814,28
13200	**13500**	RETRIBUCIONES LABORAL INDEFINIDO EN PUESTO DE F	394.190,28
13200	**13600**	COMPLEMENTO DE GARANTÍA RETRIBUTIVA	15.408,00
13200	**21200**	REPAR/MANTEN. EDIFICIOS Y OTRAS CONSTRUCCIONES	9.000,00
13200	**21300**	REPAR/MANTEN. MAQUINARIA, INSTALACIONES TÉCNICA	15.000,00
13200	**21400**	REPAR/MANTEN. ELEMENTOS DE TRANSPORTE	30.000,00
13200	**21500**	REPAR/MANTEN. MOBILIARIO Y ENSERES	2.000,00
13200	**21600**	REPAR/MANTEN. EQUIPOS PARA PROCESOS DE INFORM	8.000,00
13200	**22000**	MATERIAL DE OFICINA ORDINARIO NO INVENTARIABLE	40.000,00
13200	**22002**	MATERIAL INFORMÁTICO NO INVENTARIABLE	8.000,00
13200	**22104**	VESTUARIO	606.500,00
13200	**22106**	PRODUCTOS FARMACÉUTICOS Y MATERIAL SANITARIO	2.000,00
13200	**22109**	ÚTILES Y HERRAMIENTAS	3.000,00
13200	**22113**	MANUTENCIÓN DE ANIMALES	5.000,00
13200	**22199**	OTROS SUMINISTROS	40.000,00
13200	**22201**	COMUNICACIONES POSTALES	2.000,00
13200	**22403**	PRIMAS DE SEGUROS. OTROS RIESGOS	2.000,00
13200	**22601**	ATENCIONES PROTOCOLARIAS Y REPRESENTATIVAS	6.500,00
13200	**22602**	PUBLICIDAD Y PROPAGANDA	1.000,00
13200	**22603**	PUBLICACIÓN EN DIARIOS OFICIALES	2.000,00
13200	**22699**	OTROS GASTOS DIVERSOS	3.000,00
13200	**23020**	DIETAS DEL PERSONAL NO DIRECTIVO	2.500,00
13200	**23120**	LOCOMOCIONES DEL PERSONAL NO DIRECTIVO	2.500,00
13200	**62400**	ELEMENTOS DE TRANSPORTE	176.750,00
13200	**62500**	MOBILIARIO	38.000,00
13200	**64100**	GASTOS EN APLICACIONES INFORMÁTICAS	200.000,00
13300	**12004**	SUELDOS PERSONAL FUNCIONARIO GRUPO C2	297.783,00
13300	**12009**	OTRAS RETRIBUCIONES BÁSICAS PERSONAL FUNCIONA	134.542,32
13300	**12100**	COMPLEMENTO DE DESTINO PERSONAL FUNCIONARIO	151.570,44
13300	**12101**	COMPLEMENTO ESPECÍFICO PERSONAL FUNCIONARIO	360.616,32
13300	**12300**	RESIDENCIA PERSONAL FUNCIONARIO	47.345,16

CL.Orgánica 0801D POLICÍA LOCAL

Prog.	ECONÓMICA	DENOMINACIÓN DE LAS APLICACIONES	CRÉDITOS INICIALES
13300	**22709**	SERVICIO DE GRÚAS	50.000,00
		Total Orgánica.	22.009.270,64

CL.Orgánica 0801E EXTINCIÓN DE INCENDIOS Y SALVAMENTO

Prog.	ECONÓMICA	DENOMINACIÓN DE LAS APLICACIONES	CRÉDITOS INICIALES
13600	**12000**	SUELDOS PERSONAL FUNCIONARIO GRUPO A1	2.240,30
13600	**12003**	SUELDOS PERSONAL FUNCIONARIO GRUPO C1	79.995,30
13600	**12004**	SUELDOS PERSONAL FUNCIONARIO GRUPO C2	999.267,75
13600	**12006**	TRIENIOS DEL PERSONAL FUNCIONARIO	200.497,08
13600	**12009**	OTRAS RETRIBUCIONES BÁSICAS PERSONAL FUNCIONA	598.478,18
13600	**12100**	COMPLEMENTO DE DESTINO PERSONAL FUNCIONARIO	651.275,86
13600	**12101**	COMPLEMENTO ESPECÍFICO PERSONAL FUNCIONARIO	1.681.858,16
13600	**12106**	COMPLEMENTO PERSONAL TRANSITORIO PERSONAL FU	1.562.932,44
13600	**12300**	RESIDENCIA PERSONAL FUNCIONARIO	172.065,85
13600	**13000**	RETRIBUCIONES BÁSICAS PERSONAL LABORAL FIJO	51.400,20
13600	**13002**	OTRAS REMUNERACIONES PERSONAL LABORAL FIJO	44.326,56
13600	**13006**	COMPLEMENTO PERSONAL TRANSITORIO PERSONAL LA	4.948,68
13600	**13100**	RETRIBUCIONES PERSONAL LABORAL TEMPORAL	66.105,36
13600	**13500**	RETRIBUCIONES LABORAL INDEFINIDO EN PUESTO DE F	70.237,32
13600	**13600**	COMPLEMENTO DE GARANTÍA RETRIBUTIVA	4.992,96
13600	**20300**	ARRENDAMIENTO MAQUINARIA, INSTALACIONES Y UTIL	1.000,00
13600	**20900**	CÁNONES	1.000,00
13600	**21200**	REPAR/MANTEN. EDIFICIOS Y OTRAS CONSTRUCCIONES	42.396,28
13600	**21300**	REPAR/MANTEN. MAQUINARIA, INSTALACIONES TÉCNICA	3.000,00
13600	**21400**	REPAR/MANTEN. ELEMENTOS DE TRANSPORTE	30.000,00
13600	**21401**	MANTENIMIENTO ESPECIALIZADO DE VEHÍCULOS DE BO	87.500,00
13600	**21500**	REPAR/MANTEN. MOBILIARIO Y ENSERES	1.000,00
13600	**22000**	MATERIAL DE OFICINA ORDINARIO NO INVENTARIABLE	600,00
13600	**22001**	PRENSA, REVISTAS, LIBROS Y OTRAS PUBLICACIONES	100,00
13600	**22002**	MATERIAL INFORMÁTICO NO INVENTARIABLE	1.000,00
13600	**22102**	GAS	150,00
13600	**22103**	COMBUSTIBLES Y CARBURANTES	42.000,00
13600	**22104**	VESTUARIO	42.451,16
13600	**22105**	PRODUCTOS ALIMENTICIOS	4.000,00
13600	**22106**	PRODUCTOS FARMACÉUTICOS Y MATERIAL SANITARIO	350,00
13600	**22109**	ÚTILES Y HERRAMIENTAS	1.200,00
13600	**22111**	SUMINISTROS DE REPUESTOS DE MAQ., UTILLAJE Y ELE	18.000,00
13600	**22199**	OTROS SUMINISTROS	1.000,00
13600	**22601**	ATENCIONES PROTOCOLARIAS Y REPRESENTATIVAS	1.500,00
13600	**22602**	PUBLICIDAD Y PROPAGANDA	3.000,00
13600	**22603**	PUBLICACIÓN EN DIARIOS OFICIALES	1.000,00
13600	**22606**	REUNIONES, CONFERENCIAS Y CURSOS	50.000,00
13600	**22699**	OTROS GASTOS DIVERSOS	8.000,00
13600	**22799**	OTROS TRABAJOS REALIZADOS POR OTRAS EMPRESAS Y	161.867,64
13600	**23020**	DIETAS DEL PERSONAL NO DIRECTIVO	1.000,00
13600	**23120**	LOCOMOCIONES DEL PERSONAL NO DIRECTIVO	1.000,00
13600	**60900**	OTRAS INVERSIONES NUEVAS EN INFRAEST. Y BIENES D	30.000,00
13600	**62200**	EDIFICIOS Y OTRAS CONSTRUCCIONES	50.000,00

CL.Orgánica 0801E EXTINCIÓN DE INCENDIOS Y SALVAMENTO

Prog.	ECONÓMICA	DENOMINACIÓN DE LAS APLICACIONES	CRÉDITOS INICIALES
13600	**62300**	MAQUINARIA, INSTALACIONES TÉCNICAS Y UTILLAJE	18.000,00
13600	**62400**	ELEMENTOS DE TRANSPORTE	360.000,00
13600	**62600**	EQUIPOS PARA PROCESOS DE INFORMACIÓN	19.000,00
		Total Orgánica.	7.171.737,08

PRESUPUESTO DE GASTOS 2017 por Orgánica (ANTEPROYECTO)

CL.Orgánica 0801F PROTECCIÓN CIVIL

Prog.	ECONÓMICA	DENOMINACIÓN DE LAS APLICACIONES	CRÉDITOS INICIALES
13500	**21200**	REPAR/MANTEN. EDIFICIOS Y OTRAS CONSTRUCCIONES	1.000,00
13500	**21400**	REPAR/MANTEN. ELEMENTOS DE TRANSPORTE	5.000,00
13500	**21500**	REPAR/MANTEN. MOBILIARIO Y ENSERES	200,00
13500	**22000**	MATERIAL DE OFICINA ORDINARIO NO INVENTARIABLE	150,00
13500	**22002**	MATERIAL INFORMÁTICO NO INVENTARIABLE	200,00
13500	**22104**	VESTUARIO	22.050,00
13500	**22105**	PRODUCTOS ALIMENTICIOS	18.000,00
13500	**22106**	PRODUCTOS FARMACÉUTICOS Y MATERIAL SANITARIO	1.594,37
13500	**22109**	ÚTILES Y HERRAMIENTAS	1.400,00
13500	**22110**	PRODUCTOS DE LIMPIEZA Y ASEO	600,00
13500	**22400**	PRIMAS DE SEGUROS	3.000,00
13500	**22699**	OTROS GASTOS DIVERSOS	600,00
13500	**22799**	OTROS TRABAJOS REALIZADOS POR OTRAS EMPRESAS `	7.255,63
		Total Orgánica.	61.050,00

PRESUPUESTO DE GASTOS 2017 por Orgánica (ANTEPROYECTO)

CL.Orgánica 0801G SEGURIDAD Y EMERGENCIAS

Prog.	ECONÓMICA	DENOMINACIÓN DE LAS APLICACIONES	CRÉDITOS INICIALES
13000	**12000**	SUELDOS PERSONAL FUNCIONARIO GRUPO A1	28.003,75
13000	**12001**	SUELDOS PERSONAL FUNCIONARIO GRUPO A2	11.622,84
13000	**12006**	TRIENIOS DEL PERSONAL FUNCIONARIO	8.788,32
13000	**12009**	OTRAS RETRIBUCIONES BÁSICAS PERSONAL FUNCIONA	16.594,62
13000	**12100**	COMPLEMENTO DE DESTINO PERSONAL FUNCIONARIO	21.335,78
13000	**12101**	COMPLEMENTO ESPECÍFICO PERSONAL FUNCIONARIO	47.051,96
13000	**12106**	COMPLEMENTO PERSONAL TRANSITORIO PERSONAL FU	8.609,28
13000	**12300**	RESIDENCIA PERSONAL FUNCIONARIO	6.030,70
13000	**22000**	MATERIAL DE OFICINA ORDINARIO NO INVENTARIABLE	500,00
13000	**22001**	PRENSA, REVISTAS, LIBROS Y OTRAS PUBLICACIONES	100,00
13000	**22002**	MATERIAL INFORMÁTICO NO INVENTARIABLE	200,00
13000	**22104**	VESTUARIO	500,00
13000	**22200**	SERVICIOS DE TELECOMUNICACIONES	100,00
13000	**22606**	REUNIONES, CONFERENCIAS Y CURSOS	100,00
13000	**22706**	ESTUDIOS Y TRABAJOS TÉCNICOS	5.000,00
13000	**23020**	DIETAS DEL PERSONAL NO DIRECTIVO	100,00
13000	**23120**	LOCOMOCIONES DEL PERSONAL NO DIRECTIVO	100,00
13000	**62200**	EDIFICIOS Y OTRAS CONSTRUCCIONES	20.243,67
		Total Orgánica.	174.980,92

CL.Orgánica 0801H ARCHIVO GENERAL

Prog.	ECONÓMICA	DENOMINACIÓN DE LAS APLICACIONES	CRÉDITOS INICIALES
92000	**12000**	SUELDOS PERSONAL FUNCIONARIO GRUPO A1	13.441,80
92000	**12001**	SUELDOS PERSONAL FUNCIONARIO GRUPO A2	11.622,84
92000	**12003**	SUELDOS PERSONAL FUNCIONARIO GRUPO C1	9.453,99
92000	**12004**	SUELDOS PERSONAL FUNCIONARIO GRUPO C2	605,25
92000	**12006**	TRIENIOS DEL PERSONAL FUNCIONARIO	7.608,00
92000	**12009**	OTRAS RETRIBUCIONES BÁSICAS PERSONAL FUNCIONA	15.495,62
92000	**12100**	COMPLEMENTO DE DESTINO PERSONAL FUNCIONARIO	19.544,22
92000	**12101**	COMPLEMENTO ESPECÍFICO PERSONAL FUNCIONARIO	41.941,60
92000	**12300**	RESIDENCIA PERSONAL FUNCIONARIO	5.392,43
92000	**13000**	RETRIBUCIONES BÁSICAS PERSONAL LABORAL FIJO	66.125,76
92000	**13002**	OTRAS REMUNERACIONES PERSONAL LABORAL FIJO	57.298,44
92000	**13006**	COMPLEMENTO PERSONAL TRANSITORIO PERSONAL LA	7.044,12
92000	**13600**	COMPLEMENTO DE GARANTÍA RETRIBUTIVA	642,12
92000	**21200**	REPAR/MANTEN. EDIFICIOS Y OTRAS CONSTRUCCIONES	1.600,00
		Total Orgánica.	257.816,19

PRESUPUESTO DE GASTOS 2017 por Orgánica (ANTEPROYECTO)

CL.Orgánica 0801I ASESORÍA JURÍDICA

Prog.	ECONÓMICA	DENOMINACIÓN DE LAS APLICACIONES	CRÉDITOS INICIALES
92000	**10100**	RETRIBUCIONES BÁSICAS PERSONAL DIRECTIVO	57.235,68
92000	**12000**	SUELDOS PERSONAL FUNCIONARIO GRUPO A1	13.441,80
92000	**12006**	TRIENIOS DEL PERSONAL FUNCIONARIO	5.686,56
92000	**12009**	OTRAS RETRIBUCIONES BÁSICAS PERSONAL FUNCIONA	6.513,00
92000	**12100**	COMPLEMENTO DE DESTINO PERSONAL FUNCIONARIO	8.462,28
92000	**12101**	COMPLEMENTO ESPECÍFICO PERSONAL FUNCIONARIO	18.812,64
92000	**12300**	RESIDENCIA PERSONAL FUNCIONARIO	2.079,12
92000	**13000**	RETRIBUCIONES BÁSICAS PERSONAL LABORAL FIJO	24.090,60
92000	**13002**	OTRAS REMUNERACIONES PERSONAL LABORAL FIJO	29.354,04
92000	**13500**	RETRIBUCIONES LABORAL INDEFINIDO EN PUESTO DE F	207.438,96
92000	**21500**	REPAR/MANTEN. MOBILIARIO Y ENSERES	3.000,00
92000	**22000**	MATERIAL DE OFICINA ORDINARIO NO INVENTARIABLE	2.500,00
92000	**22001**	PRENSA, REVISTAS, LIBROS Y OTRAS PUBLICACIONES	1.500,00
92000	**22601**	ATENCIONES PROTOCOLARIAS Y REPRESENTATIVAS	300,00
92000	**22604**	GASTOS JURÍDICOS, CONTENCIOSOS	209.950,00
92000	**22606**	REUNIONES, CONFERENCIAS Y CURSOS	1.000,00
92000	**22699**	OTROS GASTOS DIVERSOS	5.000,00
92000	**22799**	OTROS TRABAJOS REALIZADOS POR OTRAS EMPRESAS `	21.250,00
92000	**23010**	DIETAS DEL PERSONAL DIRECTIVO	1.300,00
92000	**23020**	DIETAS DEL PERSONAL NO DIRECTIVO	1.500,00
92000	**23110**	LOCOMOCIONES DEL PERSONAL DIRECTIVO	1.000,00
92000	**23120**	LOCOMOCIONES DEL PERSONAL NO DIRECTIVO	1.700,00
		Total Orgánica.	623.114,68

CL.Orgánica 0801J RESPONSABILIDAD PATRIMONIAL

Prog.	ECONÓMICA	DENOMINACIÓN DE LAS APLICACIONES	CRÉDITOS INICIALES
92000	**12000**	SUELDOS PERSONAL FUNCIONARIO GRUPO A1	1.120,15
92000	**12003**	SUELDOS PERSONAL FUNCIONARIO GRUPO C1	26.180,28
92000	**12004**	SUELDOS PERSONAL FUNCIONARIO GRUPO C2	1.210,50
92000	**12006**	TRIENIOS DEL PERSONAL FUNCIONARIO	9.097,68
92000	**12009**	OTRAS RETRIBUCIONES BÁSICAS PERSONAL FUNCIONA	12.054,01
92000	**12100**	COMPLEMENTO DE DESTINO PERSONAL FUNCIONARIO	13.928,37
92000	**12101**	COMPLEMENTO ESPECÍFICO PERSONAL FUNCIONARIO	25.633,24
92000	**12106**	COMPLEMENTO PERSONAL TRANSITORIO PERSONAL FU	6.051,12
92000	**12300**	RESIDENCIA PERSONAL FUNCIONARIO	4.569,08
92000	**13000**	RETRIBUCIONES BÁSICAS PERSONAL LABORAL FIJO	15.642,60
92000	**13002**	OTRAS REMUNERACIONES PERSONAL LABORAL FIJO	13.460,52
92000	**13500**	RETRIBUCIONES LABORAL INDEFINIDO EN PUESTO DE F	159.422,64
92000	**13600**	COMPLEMENTO DE GARANTÍA RETRIBUTIVA	5.874,60
92000	**20500**	ARRENDAMIENTO DE MOBILIARIO Y ENSERES	794,94
92000	**22000**	MATERIAL DE OFICINA ORDINARIO NO INVENTARIABLE	5.000,00
92000	**22001**	PRENSA, REVISTAS, LIBROS Y OTRAS PUBLICACIONES	600,00
92000	**22002**	MATERIAL INFORMÁTICO NO INVENTARIABLE	3.800,00
92000	**22403**	PRIMAS DE SEGUROS. OTROS RIESGOS	220.011,00
92000	**22604**	GASTOS JURÍDICOS, CONTENCIOSOS	20.000,00
92000	**22699**	OTROS GASTOS DIVERSOS	40.000,00
92000	**35200**	INTERESES DE DEMORA	30.000,00
		Total Orgánica.	614.450,73

CL.Orgánica 0801K SECRETARÍA GENERAL TÉCNICA DE LA JUNTA DE GOB. DE LA CIUDAD

Prog.	ECONÓMICA	DENOMINACIÓN DE LAS APLICACIONES	CRÉDITOS INICIALES
92000	**12000**	SUELDOS PERSONAL FUNCIONARIO GRUPO A1	26.883,60
92000	**12001**	SUELDOS PERSONAL FUNCIONARIO GRUPO A2	8.717,13
92000	**12003**	SUELDOS PERSONAL FUNCIONARIO GRUPO C1	10.181,22
92000	**12006**	TRIENIOS DEL PERSONAL FUNCIONARIO	8.297,04
92000	**12009**	OTRAS RETRIBUCIONES BÁSICAS PERSONAL FUNCIONA	28.156,68
92000	**12100**	COMPLEMENTO DE DESTINO PERSONAL FUNCIONARIO	32.427,48
92000	**12101**	COMPLEMENTO ESPECÍFICO PERSONAL FUNCIONARIO	98.654,96
92000	**12300**	RESIDENCIA PERSONAL FUNCIONARIO	7.067,28
92000	**13500**	RETRIBUCIONES LABORAL INDEFINIDO EN PUESTO DE F	73.646,28
92000	**13600**	COMPLEMENTO DE GARANTÍA RETRIBUTIVA	1.212,24
92000	**21200**	REPAR/MANTEN. EDIFICIOS Y OTRAS CONSTRUCCIONES	2.000,00
92000	**21500**	REPAR/MANTEN. MOBILIARIO Y ENSERES	2.000,00
92000	**22000**	MATERIAL DE OFICINA ORDINARIO NO INVENTARIABLE	1.500,00
92000	**22001**	PRENSA, REVISTAS, LIBROS Y OTRAS PUBLICACIONES	1.000,00
92000	**22002**	MATERIAL INFORMÁTICO NO INVENTARIABLE	1.500,00
92000	**23010**	DIETAS DEL PERSONAL DIRECTIVO	600,00
92000	**23110**	LOCOMOCIONES DEL PERSONAL DIRECTIVO	400,00
		Total Orgánica.	304.243,91

PRESUPUESTO DE GASTOS 2017 por Orgánica (ANTEPROYECTO)

CL.Orgánica 0802A CONCEJALÍA DELEGADA DE EDUCACIÓN

Prog.	ECONÓMICA	DENOMINACIÓN DE LAS APLICACIONES	CRÉDITOS INICIALES
32000	**12001**	SUELDOS PERSONAL FUNCIONARIO GRUPO A2	41.648,51
32000	**12003**	SUELDOS PERSONAL FUNCIONARIO GRUPO C1	2.908,92
32000	**12004**	SUELDOS PERSONAL FUNCIONARIO GRUPO C2	605,25
32000	**12005**	SUELDOS PERSONAL FUNCIONARIO GRUPO E	6.647,52
32000	**12006**	TRIENIOS DEL PERSONAL FUNCIONARIO	9.683,76
32000	**12009**	OTRAS RETRIBUCIONES BÁSICAS PERSONAL FUNCIONA	22.101,72
32000	**12100**	COMPLEMENTO DE DESTINO PERSONAL FUNCIONARIO	27.235,93
32000	**12101**	COMPLEMENTO ESPECÍFICO PERSONAL FUNCIONARIO	57.231,96
32000	**12106**	COMPLEMENTO PERSONAL TRANSITORIO PERSONAL FU	3.026,64
32000	**12300**	RESIDENCIA PERSONAL FUNCIONARIO	7.672,07
32000	**13000**	RETRIBUCIONES BÁSICAS PERSONAL LABORAL FIJO	649.022,87
32000	**13002**	OTRAS REMUNERACIONES PERSONAL LABORAL FIJO	590.323,49
32000	**13006**	COMPLEMENTO PERSONAL TRANSITORIO PERSONAL LA	30.391,44
32000	**13100**	RETRIBUCIONES PERSONAL LABORAL TEMPORAL	503.927,28
32000	**13500**	RETRIBUCIONES LABORAL INDEFINIDO EN PUESTO DE F	202.061,40
32000	**13600**	COMPLEMENTO DE GARANTÍA RETRIBUTIVA	60.551,76
32000	**22002**	MATERIAL INFORMÁTICO NO INVENTARIABLE	5.000,00
32000	**22104**	VESTUARIO	8.000,00
32000	**22699**	OTROS GASTOS DIVERSOS	9.500,00
32300	**21200**	REPAR/MANTEN. EDIFICIOS Y OTRAS CONSTRUCCIONES	2.003.505,20
32300	**22700**	LIMPIEZA Y ASEO	6.320.310,32
32300	**22701**	SEGURIDAD	900.000,00
32300	**22799**	OTROS TRABAJOS REALIZADOS POR OTRAS EMPRESAS Y	4.537.811,17
32600	**44200**	SUBV. PARA REDUCIR EL PRECIO A PAGAR POR LOS CON	613.558,43
32600	**48900**	OTRAS TRANSFERENCIAS A FAMILIAS E INSTIT. SIN FIN	50.000,00
32600	**48914**	OTRAS TRANSFERENCIAS FUNDACIÓN U.L.P.G.C.	12.000,00
32600	**48915**	OTRAS TRANSFERENCIAS FUNDACIÓN U.N.E.D.	70.000,00
32600	**78900**	OTRAS TRANSFERENCIAS DE CAPITAL	52.126,10
33400	**22799**	OTROS TRABAJOS REALIZADOS POR OTRAS EMPRESAS Y	1.450.000,00
		Total Orgánica.	18.246.851,74

PRESUPUESTO DE GASTOS 2017 por Orgánica (ANTEPROYECTO)

CL.Orgánica 0901A SERVICIOS SOCIALES

Prog.	ECONÓMICA	DENOMINACIÓN DE LAS APLICACIONES	CRÉDITOS INICIALES
23100	**12000**	SUELDOS PERSONAL FUNCIONARIO GRUPO A1	29.123,90
23100	**12001**	SUELDOS PERSONAL FUNCIONARIO GRUPO A2	215.022,54
23100	**12003**	SUELDOS PERSONAL FUNCIONARIO GRUPO C1	40.724,88
23100	**12004**	SUELDOS PERSONAL FUNCIONARIO GRUPO C2	11.499,75
23100	**12006**	TRIENIOS DEL PERSONAL FUNCIONARIO	62.742,72
23100	**12009**	OTRAS RETRIBUCIONES BÁSICAS PERSONAL FUNCIONA	124.939,45
23100	**12100**	COMPLEMENTO DE DESTINO PERSONAL FUNCIONARIO	152.217,94
23100	**12101**	COMPLEMENTO ESPECÍFICO PERSONAL FUNCIONARIO	329.119,40
23100	**12300**	RESIDENCIA PERSONAL FUNCIONARIO	44.306,89
23100	**13000**	RETRIBUCIONES BÁSICAS PERSONAL LABORAL FIJO	160.837,54
23100	**13002**	OTRAS REMUNERACIONES PERSONAL LABORAL FIJO	143.115,07
23100	**13006**	COMPLEMENTO PERSONAL TRANSITORIO PERSONAL LA	4.048,20
23100	**13100**	RETRIBUCIONES PERSONAL LABORAL TEMPORAL	622.960,80
23100	**13500**	RETRIBUCIONES LABORAL INDEFINIDO EN PUESTO DE F	5.941.647,48
23100	**13600**	COMPLEMENTO DE GARANTÍA RETRIBUTIVA	64.600,92
23100	**20200**	ARRENDAMIENTO DE EDIFICIOS Y OTRAS CONSTRUCCIO	18.174,52
23100	**21300**	REPAR/MANTEN. MAQUINARIA, INSTALACIONES TÉCNICA	1.000,00
23100	**21600**	REPAR/MANTEN. EQUIPOS PARA PROCESOS DE INFORM	916,63
23100	**22000**	MATERIAL DE OFICINA ORDINARIO NO INVENTARIABLE	500,00
23100	**22105**	PRODUCTOS ALIMENTICIOS	492.069,35
23100	**22110**	PRODUCTOS DE LIMPIEZA Y ASEO	36.000,00
23100	**22199**	OTROS SUMINISTROS	7.057,82
23100	**22300**	GASTOS DE TRANSPORTES	91.303,46
23100	**22602**	PUBLICIDAD Y PROPAGANDA	5.400,00
23100	**22606**	REUNIONES, CONFERENCIAS Y CURSOS	16.000,00
23100	**22699**	OTROS GASTOS DIVERSOS	17.830,00
23100	**22701**	SEGURIDAD	345.048,32
23100	**22798**	PREVENCIÓN DE DROGODEPENDENCIAS	147.000,00
23100	**22799**	OTROS TRABAJOS REALIZADOS POR OTRAS EMPRESAS Y	8.901.664,74
23100	**44200**	SUBV. PARA REDUCIR EL PRECIO A PAGAR POR LOS CON	2.207.163,10
23100	**48000**	ATENCIONES BENÉFICAS Y ASISTENCIALES	3.841.500,29
23100	**48900**	OTRAS TRANSFERENCIAS A FAMILIAS E INSTIT. SIN FIN	4.154.571,08
23100	**62200**	EDIFICIOS Y OTRAS CONSTRUCCIONES	5.800,00
23100	**62300**	MAQUINARIA, INSTALACIONES TÉCNICAS Y UTILLAJE	10.515,40
23100	**63300**	REPOSICIÓN DE MAQUINARIA, INSTALACIONES TÉCNICA	3.800,00
23100	**63500**	REPOSICIÓN DE MOBILIARIO	2.500,00
23100	**64100**	GASTOS EN APLICACIONES INFORMÁTICAS	9.000,00
23100	**78000**	TRANSF. DE CAPITAL A FAMILIAS E INSTIT. SIN FINES DE L	45.000,00
		Total Orgánica.	28.306.722,19

PRESUPUESTO DE GASTOS 2017 por Orgánica (ANTEPROYECTO)

CL.Orgánica 0901B JUVENTUD

Prog.	ECONÓMICA	DENOMINACIÓN DE LAS APLICACIONES	CRÉDITOS INICIALES
33400	**12001**	SUELDOS PERSONAL FUNCIONARIO GRUPO A2	11.622,84
33400	**12006**	TRIENIOS DEL PERSONAL FUNCIONARIO	4.214,40
33400	**12009**	OTRAS RETRIBUCIONES BÁSICAS PERSONAL FUNCIONA	5.153,64
33400	**12100**	COMPLEMENTO DE DESTINO PERSONAL FUNCIONARIO	6.179,28
33400	**12101**	COMPLEMENTO ESPECÍFICO PERSONAL FUNCIONARIO	13.193,28
33400	**12300**	RESIDENCIA PERSONAL FUNCIONARIO	1.699,20
33400	**13000**	RETRIBUCIONES BÁSICAS PERSONAL LABORAL FIJO	1.326,59
33400	**13002**	OTRAS REMUNERACIONES PERSONAL LABORAL FIJO	1.583,34
33400	**13100**	RETRIBUCIONES PERSONAL LABORAL TEMPORAL	26.708,52
33400	**13500**	RETRIBUCIONES LABORAL INDEFINIDO EN PUESTO DE F	72.674,40
33400	**20800**	ARRENDAMIENTO DE OTRO INMOVILIZADO MATERIAL	1.000,00
33400	**21500**	REPAR/MANTEN. MOBILIARIO Y ENSERES	350,00
33400	**21600**	REPAR/MANTEN. EQUIPOS PARA PROCESOS DE INFORM	500,00
33400	**22000**	MATERIAL DE OFICINA ORDINARIO NO INVENTARIABLE	2.000,00
33400	**22001**	PRENSA, REVISTAS, LIBROS Y OTRAS PUBLICACIONES	100,00
33400	**22002**	MATERIAL INFORMÁTICO NO INVENTARIABLE	900,00
33400	**22200**	SERVICIOS DE TELECOMUNICACIONES	100,00
33400	**22201**	COMUNICACIONES POSTALES	100,00
33400	**22400**	PRIMAS DE SEGUROS	900,00
33400	**22602**	PUBLICIDAD Y PROPAGANDA	3.300,00
33400	**22606**	REUNIONES, CONFERENCIAS Y CURSOS	5.000,00
33400	**22699**	OTROS GASTOS DIVERSOS	233.200,00
33400	**22706**	ESTUDIOS Y TRABAJOS TÉCNICOS	3.000,00
33400	**23020**	DIETAS DEL PERSONAL NO DIRECTIVO	1.000,00
33400	**23120**	LOCOMOCIONES DEL PERSONAL NO DIRECTIVO	1.500,00
33400	**48100**	PREMIOS, BECAS, PENSIONES PARA ESTUDIO E INVEST	5.000,00
33700	**21200**	REPAR/MANTEN. EDIFICIOS Y OTRAS CONSTRUCCIONES	1.000,00
33700	**22100**	ENERGÍA ELÉCTRICA	300,00
33700	**22110**	PRODUCTOS DE LIMPIEZA Y ASEO	100,00
33700	**22300**	GASTOS DE TRANSPORTES	1.700,00
33700	**22701**	SEGURIDAD	19.000,00
33700	**22799**	OTROS TRABAJOS REALIZADOS POR OTRAS EMPRESAS `	8.000,00
33800	**22100**	ENERGÍA ELÉCTRICA	700,00
33800	**22300**	GASTOS DE TRANSPORTES	5.750,00
33800	**22400**	PRIMAS DE SEGUROS	1.000,00
33800	**22609**	ACTIVIDADES CULTURALES Y DEPORTIVAS	8.000,00
33800	**22698**	OTROS GASTOS DIVERSOS. SOCIEDAD GENERAL DE AU	1.500,00
		Total Orgánica.	449.355,49

PRESUPUESTO DE GASTOS 2017 por Orgánica (ANTEPROYECTO)

CL.Orgánica 0901C COOPERACIÓN

Prog.	ECONÓMICA	DENOMINACIÓN DE LAS APLICACIONES	CRÉDITOS INICIALES
23100	**22602**	PUBLICIDAD Y PROPAGANDA	3.000,00
23100	**22606**	REUNIONES, CONFERENCIAS Y CURSOS	6.000,00
23100	**22699**	OTROS GASTOS DIVERSOS	6.000,00
		Total Orgánica.	15.000,00

PRESUPUESTO DE GASTOS 2017 por Orgánica (ANTEPROYECTO)

CL.Orgánica 0902A CONCEJALÍA DELEGADA DE IGUALDAD

Prog.	ECONÓMICA	DENOMINACIÓN DE LAS APLICACIONES	CRÉDITOS INICIALES
23100	**12000**	SUELDOS PERSONAL FUNCIONARIO GRUPO A1	1.120,15
23100	**12009**	OTRAS RETRIBUCIONES BÁSICAS PERSONAL FUNCIONA	394,45
23100	**12100**	COMPLEMENTO DE DESTINO PERSONAL FUNCIONARIO	514,94
23100	**12101**	COMPLEMENTO ESPECÍFICO PERSONAL FUNCIONARIO	1.160,52
23100	**12300**	RESIDENCIA PERSONAL FUNCIONARIO	173,26
23100	**13100**	RETRIBUCIONES PERSONAL LABORAL TEMPORAL	179.786,88
23100	**13500**	RETRIBUCIONES LABORAL INDEFINIDO EN PUESTO DE F	474.101,76
23100	**13600**	COMPLEMENTO DE GARANTÍA RETRIBUTIVA	10.768,68
23100	**16200**	FORMACIÓN Y PERFECCIONAMIENTO DEL PERSONAL	10.000,00
23100	**20200**	ARRENDAMIENTO DE EDIFICIOS Y OTRAS CONSTRUCCIO	5.000,00
23100	**20300**	ARRENDAMIENTO MAQUINARIA, INSTALACIONES Y UTIL	3.500,00
23100	**21200**	REPAR/MANTEN. EDIFICIOS Y OTRAS CONSTRUCCIONES	500,00
23100	**21500**	REPAR/MANTEN. MOBILIARIO Y ENSERES	500,00
23100	**22000**	MATERIAL DE OFICINA ORDINARIO NO INVENTARIABLE	2.000,00
23100	**22001**	PRENSA, REVISTAS, LIBROS Y OTRAS PUBLICACIONES	1.000,00
23100	**22002**	MATERIAL INFORMÁTICO NO INVENTARIABLE	1.800,00
23100	**22300**	GASTOS DE TRANSPORTES	4.000,00
23100	**22400**	PRIMAS DE SEGUROS	400,00
23100	**22601**	ATENCIONES PROTOCOLARIAS Y REPRESENTATIVAS	350,00
23100	**22602**	PUBLICIDAD Y PROPAGANDA	45.000,00
23100	**22604**	GASTOS JURÍDICOS, CONTENCIOSOS	1.000,00
23100	**22606**	REUNIONES, CONFERENCIAS Y CURSOS	10.000,00
23100	**22609**	ACTIVIDADES CULTURALES Y DEPORTIVAS	8.000,00
23100	**22699**	OTROS GASTOS DIVERSOS	43.450,00
23100	**22701**	SEGURIDAD	3.000,00
23100	**22706**	ESTUDIOS Y TRABAJOS TÉCNICOS	18.000,00
23100	**23000**	DIETAS DE LOS MIEMBROS DE LOS ÓRGANOS DE GOBIER	500,00
23100	**23100**	LOCOMOCIONES DE LOS MIEMBROS DE LOS ÓRGANOS D	500,00
23100	**23120**	LOCOMOCIONES DEL PERSONAL NO DIRECTIVO	2.000,00
23100	**48000**	ATENCIONES BENÉFICAS Y ASISTENCIALES	27.500,00
		Total Orgánica.	856.020,64
		Total general	320.567.804,24

CLASIFICACIÓN POR PROGRAMAS

Ayuntamiento de Las Palmas de Gran Canaria

Presupuesto General 2017

PRESUPUESTO DE GASTOS DE 2017 (ANTEPROYECTO)

RESUMEN POR ÁREA GASTO Y POLÍTICA

Clasificación		DENOMINACIÓN DE LAS APLICACIONES	Créditos Iniciales	
Área Gasto	Política		Área Gasto	Política
0	01	DEUDA PÚBLICA		11.392.840,77
0		**TOTAL ÁREA GASTO 0 DEUDA PÚBLICA**	**11.392.840,77**	
1	13	SEGURIDAD Y MOVILIDAD CIUDADANA		33.064.792,04
1	15	VIVIENDA Y URBANISMO		44.938.792,59
1	16	BIENESTAR COMUNITARIO		59.567.224,43
1	17	MEDIO AMBIENTE		21.191.735,08
1		**TOTAL ÁREA GASTO 1 SERVICIOS PÚBLICOS BÁSICOS**	**158.762.544,14**	
2	21	PENSIONES		90.710,26
2	23	SERVICIOS SOCIALES Y PROMOCIÓN SOCIAL		50.121.721,76
2	24	FOMENTO DEL EMPLEO		2.819.861,83
2		**TOTAL ÁREA GASTO 2 ACTUACIONES DE PROTECCIÓN Y PROMOCIÓN SOCIAL**	**53.032.293,85**	
3	31	SANIDAD		926.480,23
3	32	EDUCACIÓN		16.922.993,05
3	33	CULTURA		11.541.945,46
3	34	DEPORTE		4.926.833,78
3		**TOTAL ÁREA GASTO 3 PRODUCCIÓN DE BIENES PÚBLICOS DE CARÁCTER PREFERENTE**	**34.318.252,52**	
4	43	COMERCIO, TURISMO Y PEQUEÑAS Y MEDIANAS EMPRESAS		2.636.300,75
4	44	TRANSPORTE PÚBLICO		12.558.754,82
4	49	OTRAS ACTUACIONES DE CARÁCTER ECONÓMICO		4.042.999,41
4		**TOTAL ÁREA GASTO 4 ACTUACIONES DE CARÁCTER ECONÓMICO**	**19.238.054,98**	
9	91	ÓRGANOS DE GOBIERNO		3.453.162,16
9	92	SERVICIOS DE CARÁCTER GENERAL		21.097.865,53
9	93	ADMINISTRACIÓN FINANCIERA Y TRIBUTARIA		19.272.790,29
9		**TOTAL ÁREA GASTO 9 ACTUACIONES DE CARÁCTER GENERAL**	**43.823.817,98**	
		Suman los Créditos . . .	**320.567.804,24**	**320.567.804,24**

PRESUPUESTO DE GASTOS Resumen por Programa **PUESTO DE GASTOS 2017**

Programa	Descripción	Créditos Iniciales
01100	DEUDA PÚBLICA	**11.392.840,77**
	DEUDA PÚBLICA	**11.392.840,77**
13000	ADMINISTRACIÓN GENERAL DE LA SEGURIDAD Y PROTECCIÓN CIVIL	**229.936,12**
13200	SEGURIDAD Y ORDEN PÚBLICO	**21.502.928,84**
13300	ORDENACIÓN DEL TRÁFICO Y DEL ESTACIONAMIENTO	**3.981.140,00**
13500	PROTECCION CIVIL	**61.050,00**
13600	SERVICIO DE PREVENCIÓN Y EXTINCIÓN DE INCENDIOS	**7.289.737,08**
15101	URBANISMO: PLANEAMIENTO, GESTIÓN Y EJECUCIÓN	**22.077.401,02**
15102	URBANISMO: GESTIÓN DE LICENCIAS Y PROTECCIÓN DEL PAISAJE	**2.849.550,72**
15103	PLAN DE COOPERACIÓN	**5.753.595,01**
15210	PROMOCIÓN Y GESTIÓN DE VIVIENDA DE PROTECCIÓN PÚBLICA	**8.553.526,05**
15220	CONSERVACIÓN Y REHABILITACIÓN DE LA EDIFICACIÓN	**159.400,00**
15320	PAVIMENTACIÓN DE VÍAS PÚBLICAS	**5.545.319,79**
16000	ALCANTARILLADO	**7.762.587,32**
16100	ABASTECIMIENTO DOMICILIARIO DE AGUA POTABLE	**388.616,97**
16210	RECOGIDA DE RESIDUOS	**18.755.806,80**
16300	LIMPIEZA VIARIA	**21.439.063,59**
16301	SERVICIOS ESPECIALES	**1.389.349,91**
16400	CEMENTERIO Y SERVICIOS FUNERARIOS	**2.028.471,63**
16500	ALUMBRADO PÚBLICO	**7.803.328,21**
17000	ADMINISTRACIÓN GENERAL DEL MEDIO AMBIENTE	**3.549.411,16**
17100	PARQUES Y JARDINES	**16.606.226,29**
17200	PROTECCIÓN Y MEJORA DEL MEDIO AMBIENTE	**977.097,63**
17210	PROTECCIÓN CONTRA CONTAM ACÚST, LUMÍNICA Y ATMOSF ZONAS URB	**59.000,00**
	SERVICIOS PÚBLICOS BÁSICOS	**158.762.544,14**
21100	PENSIONES	**90.710,26**
23100	ASISTENCIA SOCIAL PRIMARIA	**50.121.721,76**
24100	FOMENTO DEL EMPLEO	**2.819.861,83**
	ACTUACIONES DE PROTECCIÓN Y PROMOCIÓN SOCIAL	**53.032.293,85**
31100	PROTECCIÓN DE LA SALUBRIDAD PÚBLICA	**926.480,23**
32000	ADMINISTRACIÓN GENERAL DE EDUCACIÓN	**2.237.540,52**
32300	FUNCIONAM CENTR DOCENT ENSEÑANZA PREESC, PRIMARIA Y EDUC ESP	**13.761.626,69**
32600	SERVICIOS COMPLEMENTARIOS DE EDUCACIÓN	**923.825,84**
33300	EQUIPAMIENTOS CULTURALES Y MUSEOS	**321.630,00**
33400	PROMOCIÓN CULTURAL	**11.173.265,46**
33700	INSTALACIONES DE OCUPACIÓN DEL TIEMPO LIBRE	**30.100,00**
33800	FIESTAS POPULARES Y FESTEJOS	**16.950,00**
34000	ADMINISTRACIÓN GENERAL DE DEPORTES	**4.926.833,78**
	PRODUCCIÓN DE BIENES PÚBLICOS DE CARÁCTER PREFERENTE	**34.318.252,52**
43000	ADMÓN. GENERAL DE COMERCIO, TURISMO Y PYMES	**321.384,53**
43120	MERCADOS, ABASTOS Y LONJAS	**133.245,80**
43130	COMERCIO AMBULANTE	**85.700,00**
43200	INFORMACIÓN Y PROMOCIÓN TURÍSTICA	**1.505.299,20**
43300	DESARROLLO EMPRESARIAL	**530.671,22**
43900	OTRAS ACTUACIONES SECTORIALES	**60.000,00**

PRESUPUESTO DE GASTOS Resumen por Programa **PUESTO DE GASTOS 2017**

Programa	Descripción	Créditos Iniciales
44110	TRANSPORTE COLECTIVO URBANO DE VIAJEROS	**12.558.754,82**
49100	SOCIEDAD DE LA INFORMACIÓN	**3.873.633,58**
49300	PROTECCIÓN DE CONSUMIDORES Y USUARIOS	**169.365,83**
	ACTUACIONES DE CARÁCTER ECONÓMICO	**19.238.054,98**
91200	ÓRGANOS DE GOBIERNO	**3.453.162,16**
92000	ADMINISTRACIÓN GENERAL	**12.107.565,74**
92010	OTROS SERVICIOS DE ADMINISTRACIÓN GENERAL	**1.701.877,77**
92310	GESTIÓN DEL PADRÓN MUNICIPAL DE HABITANTES	**527.192,60**
92400	PARTICIPACIÓN CIUDADANA	**2.856.521,32**
92500	ATENCIÓN A LOS CIUDADANOS	**2.204.708,10**
92900	IMPREVISTOS, SITUAC. TRANSIT. Y CONTINGENCIAS DE EJECUCIÓN	**1.700.000,00**
93100	POLÍTICA ECONÓMICA Y FISCAL	**3.105.465,08**
93200	GESTIÓN DEL SISTEMA TRIBUTARIO	**7.067.824,33**
93300	GESTIÓN DEL PATRIMONIO	**6.549.500,88**
93400	GESTIÓN DE LA DEUDA Y DE LA TESORERÍA	**2.550.000,00**
	ACTUACIONES DE CARÁCTER GENERAL	**43.823.817,98**
	Total general	**320.567.804,24**

PRESUPUESTO DE GASTOS - Desglose por Área de Gasto, Política, Grupo Programa, (ANTEPROYECTO) **PRESUPUESTO 2017**

ÁREA DE GASTO 0 DEUDA PÚBLICA
POLÍTICA 01 DEUDA PÚBLICA
GRUPO PROG. 011 DEUDA PÚBLICA

APLIC. PRESUPUESTARIA			Denominación de los conceptos	Por Subconceptos	Por Conceptos	POR ARTÍCULO	POR CAPÍTULO
CL.Programa	CL.Económica						
G. Prog.	Concepto	Subcto.					
011	**310**	**31000**	INTERESES PRESTAMOS DEL INTERIOR	495.199,99			
011	**310**	**31001**	INTERESES PRESTAMOS. FFPP	75.833,33			
			CONCEPTO 310 INTERESES		571.033,32		
			ARTÍCULO 31 DE PRÉSTAMOS Y OTRAS OPERACIONES FINAN			571.033,32	
			CAPÍTULO 3 GASTOS FINANCIEROS				**571.033,32**
011	**913**	**91300**	AMORTIZACION PTMOS. L/P ENTES NO PUBLICOS	10.821.807,45			
			CONCEPTO 913 AMORT DE PRÉST A L/P DE ENTES DE FUERA D		10.821.807,45		
			ARTÍCULO 91 AMORTIZACIÓN DE PRÉSTAMOS Y DE OPERACI			10.821.807,45	
			CAPÍTULO 9 PASIVOS FINANCIEROS				**10.821.807,45**
			TOTAL GR. PROGRA. 011 11.392.840,77				

PRESUPUESTO DE GASTOS - Desglose por Área de Gasto, Política, Grupo Programa, (ANTEPROYECTO) **PRESUPUESTO 2017**

ÁREA DE GASTO 1 SERVICIOS PÚBLICOS BÁSICOS
POLÍTICA 13 SEGURIDAD Y MOVILIDAD CIUDADANA
GRUPO PROG. 130 ADMINISTRACIÓN GENERAL DE LA SEGURIDAD Y PROTECCIÓN CIVIL

APLIC. PRESUPUESTARIA			Denominación de los conceptos	Por Subconceptos	Por Conceptos	POR ARTÍCULO	POR CAPÍTULO
CL.Programa	CL.Económica						
G. Prog.	Concepto	Subcto.					
130	**101**	**10100**	RETRIBUCIONES BÁSICAS PERSONAL DIRECTIVO	54.955,20			
			CONCEPTO 101 RETRIB. BÁSICAS Y OTRAS REMUMERACIONES		54.955,20		
			ARTÍCULO 10 ÓRGANOS DE GOBIERNO Y PERSONAL DIREC			54.955,20	
130	**120**	**12000**	SUELDOS PERSONAL FUNCIONARIO GRUPO A1	28.003,75			
130	**120**	**12001**	SUELDOS PERSONAL FUNCIONARIO GRUPO A2	11.622,84			
130	**120**	**12006**	TRIENIOS DEL PERSONAL FUNCIONARIO	8.788,32			
130	**120**	**12009**	OTRAS RETRIBUCIONES BÁSICAS PERSONAL FUNCIONARIO	16.594,62			
			CONCEPTO 120 RETRIBUCIONES BÁSICAS PERSONAL FUNCION		65.009,53		
130	**121**	**12100**	COMPLEMENTO DE DESTINO PERSONAL FUNCIONARIO	21.335,78			
130	**121**	**12101**	COMPLEMENTO ESPECÍFICO PERSONAL FUNCIONARIO	47.051,96			
130	**121**	**12106**	C.P.T. PERSONAL FUNCIONARIO	8.609,28			
			CONCEPTO 121 RETRIBUCIONES COMPLEMENTARIAS PERSONA		76.997,02		
130	**123**	**12300**	RESIDENCIA PERSONAL FUNCIONARIO	6.030,70			
			CONCEPTO 123 RESIDENCIA PERSONAL FUNCIONARIO		6.030,70		
			ARTÍCULO 12 PERSONAL FUNCIONARIO			148.037,25	
			CAPÍTULO 1 GASTOS DE PERSONAL				**202.992,45**
130	**220**	**22000**	MATERIAL DE OFICINA ORDINARIO NO INVENTARIABLE	500,00			
130	**220**	**22001**	PRENSA, REVISTAS, LIBROS Y OTRAS PUBLICACIONES	100,00			

PRESUPUESTO DE GASTOS - Desglose por Área de Gasto, Política, Grupo Programa, (ANTEPROYECTO) **PRESUPUESTO 2017**

ÁREA DE GASTO 1 SERVICIOS PÚBLICOS BÁSICOS
POLÍTICA 13 SEGURIDAD Y MOVILIDAD CIUDADANA
GRUPO PROG. 130 ADMINISTRACIÓN GENERAL DE LA SEGURIDAD Y PROTECCIÓN CIVIL

APLIC. PRESUPUESTARIA			Denominación de los conceptos	Por Subconceptos	Por Conceptos	POR ARTÍCULO	POR CAPÍTULO
CL.Programa	CL.Económica						
G. Prog.	Concepto	Subcto.					
130	**220**	**22002**	MATERIAL INFORMÁTICO NO INVENTARIABLE	200,00			
			CONCEPTO 220 MATERIAL DE OFICINA		800,00		
130	**221**	**22104**	VESTUARIO	500,00			
			CONCEPTO 221 SUMINISTROS		500,00		
130	**222**	**22200**	SERVICIOS DE TELECOMUNICACIONES.	100,00			
			CONCEPTO 222 COMUNICACIONES.		100,00		
130	**226**	**22606**	REUNIONES, CONFERENCIAS Y CURSOS	100,00			
			CONCEPTO 226 GASTOS DIVERSOS.		100,00		
130	**227**	**22706**	ESTUDIOS Y TRABAJOS TÉCNICOS	5.000,00			
			CONCEPTO 227 TRABAJOS REALIZADOS POR OTRAS EMPRESA		5.000,00		
			ARTÍCULO 22 MATERIAL, SUMINISTROS Y OTROS			6.500,00	
130	**230**	**23020**	DIETAS DEL PERSONAL NO DIRECTIVO	100,00			
			CONCEPTO 230 DIETAS		100,00		
130	**231**	**23120**	LOCOMOCIONES DEL PERSONAL NO DIRECTIVO	100,00			
			CONCEPTO 231 LOCOMOCIONES		100,00		
			ARTÍCULO 23 INDEMNIZACIONES POR RAZÓN DEL SERVICIO			200,00	
			CAPÍTULO 2 GASTOS CORRIENTES EN BIENES Y SERVICIOS				**6.700,00**
130	**622**	**62200**	EDIFICIOS Y OTRAS CONSTRUCCIONES	20.243,67			
			CONCEPTO 622 EDIFICIOS Y OTRAS CONSTRUCCIONES		20.243,67		
			ARTÍCULO 62 INVERSIÓN NUEVA ASOCIADA AL FUNCIONAM O			20.243,67	

PRESUPUESTO DE GASTOS - Desglose por Área de Gasto, Política, Grupo Programa, (ANTEPROYECTO) **PRESUPUESTO 2017**

ÁREA DE GASTO 1 SERVICIOS PÚBLICOS BÁSICOS
POLÍTICA 13 SEGURIDAD Y MOVILIDAD CIUDADANA
GRUPO PROG. 130 ADMINISTRACIÓN GENERAL DE LA SEGURIDAD Y PROTECCIÓN CIVIL

APLIC. PRESUPUESTARIA			Denominación de los conceptos	Por Subconceptos	Por Conceptos	POR ARTÍCULO	POR CAPÍTULO
CL.Programa	CL.Económica						
G. Prog.	Concepto	Subcto.					
			CAPÍTULO 6 INVERSIONES REALES				**20.243,67**
			TOTAL GR. PROGRA. 130 **229.936,12**				

PRESUPUESTO DE GASTOS - Desglose por Área de Gasto, Política, Grupo Programa, (ANTEPROYECTO) **PRESUPUESTO 2017**

ÁREA DE GASTO 1 SERVICIOS PÚBLICOS BÁSICOS
POLÍTICA 13 SEGURIDAD Y MOVILIDAD CIUDADANA
GRUPO PROG. 132 SEGURIDAD Y ORDEN PÚBLICO

APLIC. PRESUPUESTARIA			Denominación de los conceptos	Por Subconceptos	Por Conceptos	POR ARTÍCULO	POR CAPÍTULO
CL.Programa	CL.Económica						
G. Prog.	Concepto	Subcto.					
132	**120**	**12000**	SUELDOS PERSONAL FUNCIONARIO GRUPO A1	86.251,55			
132	**120**	**12001**	SUELDOS PERSONAL FUNCIONARIO GRUPO A2	356.433,76			
132	**120**	**12003**	SUELDOS PERSONAL FUNCIONARIO GRUPO C1	4.725.540,54			
132	**120**	**12004**	SUELDOS PERSONAL FUNCIONARIO GRUPO C2	16.341,75			
132	**120**	**12006**	TRIENIOS DEL PERSONAL FUNCIONARIO	1.001.348,04			
132	**120**	**12009**	OTRAS RETRIBUCIONES BÁSICAS PERSONAL FUNCIONARIO	2.491.086,93			
			CONCEPTO 120 RETRIBUCIONES BÁSICAS PERSONAL FUNCION		8.677.002,57		
132	**121**	**12100**	COMPLEMENTO DE DESTINO PERSONAL FUNCIONARIO	2.861.244,64			
132	**121**	**12101**	COMPLEMENTO ESPECÍFICO PERSONAL FUNCIONARIO	6.764.324,96			
132	**121**	**12106**	C.P.T. PERSONAL FUNCIONARIO	54.008,64			
			CONCEPTO 121 RETRIBUCIONES COMPLEMENTARIAS PERSONA		9.679.578,24		
132	**123**	**12300**	RESIDENCIA PERSONAL FUNCIONARIO	826.754,51			
			CONCEPTO 123 RESIDENCIA PERSONAL FUNCIONARIO		826.754,51		
			ARTÍCULO 12 PERSONAL FUNCIONARIO			19.183.335,32	
132	**130**	**13000**	RETRIBUCIONES BÁSICAS PERSONAL LABORAL FIJO	86.642,88			
132	**130**	**13002**	OTRAS REMUNERACIONES PERSONAL LABORAL FIJO	75.272,64			
132	**130**	**13006**	RECLAMACIONES LABORALES VÍA ADMINISTRATIVA	7.814,28			

PRESUPUESTO DE GASTOS - Desglose por Área de Gasto, Política, Grupo Programa, (ANTEPROYECTO) **PRESUPUESTO 2017**

ÁREA DE GASTO 1 SERVICIOS PÚBLICOS BÁSICOS
POLÍTICA 13 SEGURIDAD Y MOVILIDAD CIUDADANA
GRUPO PROG. 132 SEGURIDAD Y ORDEN PÚBLICO

APLIC. PRESUPUESTARIA			Denominación de los conceptos	Por Subconceptos	Por Conceptos	POR ARTÍCULO	POR CAPÍTULO
CL.Programa	CL.Económica						
G. Prog.	Concepto	Subcto.					
			CONCEPTO 130 PERSONAL LABORAL FIJO		169.729,80		
132	**135**	**13500**	RETRIBUCIONES LABORAL INDEFINIDO EN PUESTO DE FUNCION	394.190,28			
			CONCEPTO 135 RETRIBUCIONES LABORAL INDEFINIDO A PUEST		394.190,28		
132	**136**	**13600**	COMPLEMENTO DE GARANTÍA RETRIBUTIVA	15.408,00			
			CONCEPTO 136 OTRAS RETRIBUCIONES PERSONAL LABORAL		15.408,00		
			ARTÍCULO 13 PERSONAL LABORAL			579.328,08	
			CAPÍTULO 1 GASTOS DE PERSONAL				**19.762.663,40**
132	**204**	**20400**	ARRENDAMIENTO DE MATERIAL DE TRANSPORTE	253.765,44			
			CONCEPTO 204 ARRENDAMIENTOS DE MATERIAL DE TRANSPO		253.765,44		
			ARTÍCULO 20 ARRENDAMIENTOS Y CÁNONES			253.765,44	
132	**212**	**21200**	REPAR/MANTEN. EDIFICIOS Y OTRAS CONSTRUCCIONES	9.000,00			
			CONCEPTO 212 EDIFICIOS Y OTRAS CONSTRUCCIONES.		9.000,00		
132	**213**	**21300**	REPAR/MANTEN. MAQUINARIA, INSTALACIONES TÉCNICAS Y UTI	15.000,00			
			CONCEPTO 213 MAQUINARIA, INSTALACIONES TÉCNICAS Y UT		15.000,00		
132	**214**	**21400**	REPAR/MANTEN. ELEMENTOS DE TRANSPORTE	30.000,00			
			CONCEPTO 214 ELEMENTOS DE TRANSPORTE		30.000,00		
132	**215**	**21500**	REPAR/MANTEN. MOBILIARIO Y ENSERES	2.000,00			
			CONCEPTO 215 MOBILIARIO		2.000,00		
132	**216**	**21600**	REPAR/MANTEN. EQUIPOS PARA PROCESOS DE INFORMACIÓN	8.000,00			
			CONCEPTO 216 EQUIPOS PARA PROCESO DE INFORMACIÓN		8.000,00		

PRESUPUESTO DE GASTOS - Desglose por Área de Gasto, Política, Grupo Programa, (ANTEPROYECTO) **PRESUPUESTO 2017**

ÁREA DE GASTO 1 SERVICIOS PÚBLICOS BÁSICOS
POLÍTICA 13 SEGURIDAD Y MOVILIDAD CIUDADANA
GRUPO PROG. 132 SEGURIDAD Y ORDEN PÚBLICO

APLIC. PRESUPUESTARIA			Denominación de los conceptos	Por Subconceptos	Por Conceptos	POR ARTÍCULO	POR CAPÍTULO
CL.Programa	CL.Económica						
G. Prog.	Concepto	Subcto.					
			ARTÍCULO 21 REPARACIONES, MANTENIMIENTO Y CONSERVA			64.000,00	
132	**220**	**22000**	MATERIAL DE OFICINA ORDINARIO NO INVENTARIABLE	40.000,00			
132	**220**	**22002**	MATERIAL INFORMÁTICO NO INVENTARIABLE	8.000,00			
			CONCEPTO 220 MATERIAL DE OFICINA		48.000,00		
132	**221**	**22103**	COMBUSTIBLES Y CARBURANTES	252.000,00			
132	**221**	**22104**	VESTUARIO	606.500,00			
132	**221**	**22106**	PRODUCTOS FARMACÉUTICOS Y MATERIAL SANITARIO	2.000,00			
132	**221**	**22109**	ÚTILES Y HERRAMIENTAS	3.000,00			
132	**221**	**22113**	MANUTENCIÓN DE ANIMALES	5.000,00			
132	**221**	**22199**	OTROS SUMINISTROS.	40.000,00			
			CONCEPTO 221 SUMINISTROS		908.500,00		
132	**222**	**22201**	COMUNICACIONES POSTALES	2.000,00			
			CONCEPTO 222 COMUNICACIONES.		2.000,00		
132	**224**	**22403**	PRIMAS DE SEGUROS. OTROS RIESGOS	2.000,00			
			CONCEPTO 224 PRIMAS DE SEGUROS		2.000,00		
132	**226**	**22601**	ATENCIONES PROTOCOLARIAS Y REPRESENTATIVAS	6.500,00			
132	**226**	**22602**	PUBLICIDAD Y PROPAGANDA	1.000,00			

PRESUPUESTO DE GASTOS - Desglose por Área de Gasto, Política, Grupo Programa, (ANTEPROYECTO) **PRESUPUESTO 2017**

ÁREA DE GASTO 1 SERVICIOS PÚBLICOS BÁSICOS
POLÍTICA 13 SEGURIDAD Y MOVILIDAD CIUDADANA
GRUPO PROG. 132 SEGURIDAD Y ORDEN PÚBLICO

APLIC. PRESUPUESTARIA			Denominación de los conceptos	Por Subconceptos	Por Conceptos	POR ARTÍCULO	POR CAPÍTULO
CL.Programa	CL.Económica						
G. Prog.	Concepto	Subcto.					
132	**226**	**22603**	PUBLICACIÓN EN DIARIOS OFICIALES	2.000,00			
132	**226**	**22699**	OTROS GASTOS DIVERSOS	3.000,00			
			CONCEPTO 226 GASTOS DIVERSOS.		12.500,00		
			ARTÍCULO 22 MATERIAL, SUMINISTROS Y OTROS			973.000,00	
132	**230**	**23020**	DIETAS DEL PERSONAL NO DIRECTIVO	2.500,00			
			CONCEPTO 230 DIETAS		2.500,00		
132	**231**	**23120**	LOCOMOCIONES DEL PERSONAL NO DIRECTIVO	2.500,00			
			CONCEPTO 231 LOCOMOCIONES		2.500,00		
			ARTÍCULO 23 INDEMNIZACIONES POR RAZÓN DEL SERVICIO			5.000,00	
			CAPÍTULO 2 GASTOS CORRIENTES EN BIENES Y SERVICIOS				**1.295.765,44**
132	**624**	**62400**	ELEMENTOS DE TRANSPORTE	176.750,00			
			CONCEPTO 624 ELEMENTOS DE TRANSPORTE		176.750,00		
132	**625**	**62500**	MOBILIARIO	57.500,00			
			CONCEPTO 625 MOBILIARIO		57.500,00		
132	**626**	**62600**	EQUIPOS PARA PROCESOS DE INFORMACIÓN	10.250,00			
			CONCEPTO 626 EQUIPOS PARA PROCESOS DE INFORMACIÓN		10.250,00		
			ARTÍCULO 62 INVERSIÓN NUEVA ASOCIADA AL FUNCIONAM O			244.500,00	
132	**641**	**64100**	GASTOS EN APLICACIONES INFORMÁTICAS	200.000,00			
			CONCEPTO 641 GASTOS EN APLICACIONES INFORMÁTICAS		200.000,00		
			ARTÍCULO 64 GASTOS EN INVERSIONES DE CARÁCTER INMA			200.000,00	

PRESUPUESTO DE GASTOS - Desglose por Área de Gasto, Política, Grupo Programa, (ANTEPROYECTO) **PRESUPUESTO 2017**

ÁREA DE GASTO 1 SERVICIOS PÚBLICOS BÁSICOS
POLÍTICA 13 SEGURIDAD Y MOVILIDAD CIUDADANA
GRUPO PROG. 132 SEGURIDAD Y ORDEN PÚBLICO

APLIC. PRESUPUESTARIA			Denominación de los conceptos	Por Subconceptos	Por Conceptos	POR ARTÍCULO	POR CAPÍTULO
CL.Programa	CL.Económica						
G. Prog.	Concepto	Subcto.					
			CAPÍTULO 6 INVERSIONES REALES				**444.500,00**
			TOTAL GR. PROGRA. 132 21.502.928,84				

PRESUPUESTO DE GASTOS - Desglose por Área de Gasto, Política, Grupo Programa, (ANTEPROYECTO) **PRESUPUESTO 2017**

ÁREA DE GASTO 1 SERVICIOS PÚBLICOS BÁSICOS
POLÍTICA 13 SEGURIDAD Y MOVILIDAD CIUDADANA
GRUPO PROG. 133 ORDENACIÓN DEL TRÁFICO Y DEL ESTACIONAMIENTO

APLIC. PRESUPUESTARIA			Denominación de los conceptos	Por Subconceptos	Por Conceptos	POR ARTÍCULO	POR CAPÍTULO
CL.Programa	CL.Económica						
G. Prog.	Concepto	Subcto.					
133	**101**	**10100**	RETRIBUCIONES BÁSICAS PERSONAL DIRECTIVO	54.955,20			
			CONCEPTO 101 RETRIB. BÁSICAS Y OTRAS REMUMERACIONES		54.955,20		
			ARTÍCULO 10 ÓRGANOS DE GOBIERNO Y PERSONAL DIREC			54.955,20	
133	**120**	**12000**	SUELDOS PERSONAL FUNCIONARIO GRUPO A1	2.240,30			
133	**120**	**12001**	SUELDOS PERSONAL FUNCIONARIO GRUPO A2	23.245,68			
133	**120**	**12003**	SUELDOS PERSONAL FUNCIONARIO GRUPO C1	53.815,02			
133	**120**	**12004**	SUELDOS PERSONAL FUNCIONARIO GRUPO C2	297.783,00			
133	**120**	**12006**	TRIENIOS DEL PERSONAL FUNCIONARIO	21.261,36			
133	**120**	**12009**	OTRAS RETRIBUCIONES BÁSICAS PERSONAL FUNCIONARIO	168.993,30			
			CONCEPTO 120 RETRIBUCIONES BÁSICAS PERSONAL FUNCION		567.338,66		
133	**121**	**12100**	COMPLEMENTO DE DESTINO PERSONAL FUNCIONARIO	192.926,12			
133	**121**	**12101**	COMPLEMENTO ESPECÍFICO PERSONAL FUNCIONARIO	442.382,08			
133	**121**	**12106**	C.P.T. PERSONAL FUNCIONARIO	3.923,88			
			CONCEPTO 121 RETRIBUCIONES COMPLEMENTARIAS PERSONA		639.232,08		
133	**123**	**12300**	RESIDENCIA PERSONAL FUNCIONARIO	59.730,32			
			CONCEPTO 123 RESIDENCIA PERSONAL FUNCIONARIO		59.730,32		
			ARTÍCULO 12 PERSONAL FUNCIONARIO			1.266.301,06	

PRESUPUESTO DE GASTOS - Desglose por Área de Gasto, Política, Grupo Programa, (ANTEPROYECTO) **PRESUPUESTO 2017**

ÁREA DE GASTO 1 SERVICIOS PÚBLICOS BÁSICOS
POLÍTICA 13 SEGURIDAD Y MOVILIDAD CIUDADANA
GRUPO PROG. 133 ORDENACIÓN DEL TRÁFICO Y DEL ESTACIONAMIENTO

APLIC. PRESUPUESTARIA			Denominación de los conceptos	Por Subconceptos	Por Conceptos	POR ARTÍCULO	POR CAPÍTULO
CL.Programa	CL.Económica						
G. Prog.	Concepto	Subcto.					
133	**130**	**13000**	RETRIBUCIONES BÁSICAS PERSONAL LABORAL FIJO	77.494,56			
133	**130**	**13002**	OTRAS REMUNERACIONES PERSONAL LABORAL FIJO	79.295,52			
133	**130**	**13006**	RECLAMACIONES LABORALES VÍA ADMINISTRATIVA	13.989,36			
			CONCEPTO 130 PERSONAL LABORAL FIJO		170.779,44		
133	**131**	**13100**	RETRIBUCIONES PERSONAL LABORAL TEMPORAL	90.243,60			
			CONCEPTO 131 PERSONAL LABORAL TEMPORAL		90.243,60		
133	**135**	**13500**	RETRIBUCIONES LABORAL INDEFINIDO EN PUESTO DE FUNCION	383.744,52			
			CONCEPTO 135 RETRIBUCIONES LABORAL INDEFINIDO A PUEST		383.744,52		
133	**136**	**13600**	COMPLEMENTO DE GARANTÍA RETRIBUTIVA	20.968,68			
			CONCEPTO 136 OTRAS RETRIBUCIONES PERSONAL LABORAL		20.968,68		
			ARTÍCULO 13 PERSONAL LABORAL			665.736,24	
			CAPÍTULO 1 GASTOS DE PERSONAL				**1.986.992,50**
133	**215**	**21500**	REPAR/MANTEN. MOBILIARIO Y ENSERES	500,00			
			CONCEPTO 215 MOBILIARIO		500,00		
133	**219**	**21900**	REPAR/MANTEN. OTRO INMOVILIZADO MATERIAL	30.101,57			
			CONCEPTO 219 OTRO INMOVILIZADO MATERIAL		30.101,57		
			ARTÍCULO 21 REPARACIONES, MANTENIMIENTO Y CONSERVA			30.601,57	
133	**220**	**22000**	MATERIAL DE OFICINA ORDINARIO NO INVENTARIABLE	680,00			

PRESUPUESTO DE GASTOS - Desglose por Área de Gasto, Política, Grupo Programa, (ANTEPROYECTO) **PRESUPUESTO 2017**

ÁREA DE GASTO 1 SERVICIOS PÚBLICOS BÁSICOS
POLÍTICA 13 SEGURIDAD Y MOVILIDAD CIUDADANA
GRUPO PROG. 133 ORDENACIÓN DEL TRÁFICO Y DEL ESTACIONAMIENTO

APLIC. PRESUPUESTARIA			Denominación de los conceptos	Por Subconceptos	Por Conceptos	POR ARTÍCULO	POR CAPÍTULO
CL.Programa	CL.Económica						
G. Prog.	Concepto	Subcto.					
133	**220**	**22001**	PRENSA, REVISTAS, LIBROS Y OTRAS PUBLICACIONES	450,00			
133	**220**	**22002**	MATERIAL INFORMÁTICO NO INVENTARIABLE	700,00			
			CONCEPTO 220 MATERIAL DE OFICINA		1.830,00		
133	**221**	**22104**	VESTUARIO	270,00			
			CONCEPTO 221 SUMINISTROS		270,00		
133	**226**	**22610**	CUOTAS "FEDERACION DE MUNICIPIOS"	3.000,00			
133	**226**	**22699**	OTROS GASTOS DIVERSOS	74.500,00			
			CONCEPTO 226 GASTOS DIVERSOS.		77.500,00		
133	**227**	**22709**	SERVICIO DE GRÚAS	50.000,00			
133	**227**	**22799**	OTROS TRABAJOS REALIZADOS POR OTRAS EMPRESAS Y PROF	1.564.007,01			
			CONCEPTO 227 TRABAJOS REALIZADOS POR OTRAS EMPRESA		1.614.007,01		
			ARTÍCULO 22 MATERIAL, SUMINISTROS Y OTROS			1.693.607,01	
133	**230**	**23010**	DIETAS DEL PERSONAL DIRECTIVO	160,00			
133	**230**	**23020**	DIETAS DEL PERSONAL NO DIRECTIVO	60,00			
			CONCEPTO 230 DIETAS		220,00		
133	**231**	**23110**	LOCOMOCIONES DEL PERSONAL DIRECTIVO	300,00			
133	**231**	**23120**	LOCOMOCIONES DEL PERSONAL NO DIRECTIVO	300,00			
			CONCEPTO 231 LOCOMOCIONES		600,00		

PRESUPUESTO DE GASTOS - Desglose por Área de Gasto, Política, Grupo Programa, (ANTEPROYECTO) **PRESUPUESTO 2017**

ÁREA DE GASTO 1 SERVICIOS PÚBLICOS BÁSICOS
POLÍTICA 13 SEGURIDAD Y MOVILIDAD CIUDADANA
GRUPO PROG. 133 ORDENACIÓN DEL TRÁFICO Y DEL ESTACIONAMIENTO

APLIC. PRESUPUESTARIA			Denominación de los conceptos	Por Subconceptos	Por Conceptos	POR ARTÍCULO	POR CAPÍTULO
CL.Programa	CL.Económica						
G. Prog.	Concepto	Subcto.					
			ARTÍCULO 23 INDEMNIZACIONES POR RAZÓN DEL SERVICIO			820,00	
			CAPÍTULO 2 GASTOS CORRIENTES EN BIENES Y SERVICIOS				**1.725.028,58**
133	**479**	**47900**	OTRAS SUBVENCIONES A EMPRESAS PRIVADAS	20.000,00			
			CONCEPTO 479 OTRAS SUBVENCIONES A EMPRESAS PRIVADA		20.000,00		
			ARTÍCULO 47 A EMPRESAS PRIVADAS.			20.000,00	
133	**489**	**48941**	OTRAS TRANSF. FUND. CAN. DE LA FED. DE EMPRESARIOS DEL M	45.000,00			
			CONCEPTO 489 OTRAS TRANSFERENCIAS A FAMILIAS E INSTIT.		45.000,00		
			ARTÍCULO 48 A FAMILIAS E INSTITUCIONES SIN FINES DE LUC			45.000,00	
			CAPÍTULO 4 TRANSFERENCIAS CORRIENTES				**65.000,00**
133	**723**	**72300**	A SOC. MERC ESTAT, ENTES PÚBL., EMPR. Y OTROS ORG. PÚBLI	204.118,92			
			CONCEPTO 723 A SOCI MERC ESTAT, ENTID PÚBL EMPR Y OTRC		204.118,92		
			ARTÍCULO 72 A LA ADMINISTRACIÓN DEL ESTADO.			204.118,92	
			CAPÍTULO 7 TRANSFERENCIAS DE CAPITAL				**204.118,92**
			TOTAL GR. PROGRA. 133 3.981.140,00				

PRESUPUESTO DE GASTOS - Desglose por Área de Gasto, Política, Grupo Programa, (ANTEPROYECTO) **PRESUPUESTO 2017**

ÁREA DE GASTO 1 SERVICIOS PÚBLICOS BÁSICOS
POLÍTICA 13 SEGURIDAD Y MOVILIDAD CIUDADANA
GRUPO PROG. 135 PROTECCIÓN CIVIL

APLIC. PRESUPUESTARIA			Denominación de los conceptos	Por Subconceptos	Por Conceptos	POR ARTÍCULO	POR CAPÍTULO
CL.Programa	CL.Económica						
G. Prog.	Concepto	Subcto.					
135	**212**	**21200**	REPAR/MANTEN. EDIFICIOS Y OTRAS CONSTRUCCIONES	1.000,00			
			CONCEPTO 212 EDIFICIOS Y OTRAS CONSTRUCCIONES.		1.000,00		
135	**214**	**21400**	REPAR/MANTEN. ELEMENTOS DE TRANSPORTE	5.000,00			
			CONCEPTO 214 ELEMENTOS DE TRANSPORTE		5.000,00		
135	**215**	**21500**	REPAR/MANTEN. MOBILIARIO Y ENSERES	200,00			
			CONCEPTO 215 MOBILIARIO		200,00		
			ARTÍCULO 21 REPARACIONES, MANTENIMIENTO Y CONSERVA			6.200,00	
135	**220**	**22000**	MATERIAL DE OFICINA ORDINARIO NO INVENTARIABLE	150,00			
135	**220**	**22002**	MATERIAL INFORMÁTICO NO INVENTARIABLE	200,00			
			CONCEPTO 220 MATERIAL DE OFICINA		350,00		
135	**221**	**22104**	VESTUARIO	22.050,00			
135	**221**	**22105**	PRODUCTOS ALIMENTICIOS	18.000,00			
135	**221**	**22106**	PRODUCTOS FARMACÉUTICOS Y MATERIAL SANITARIO	1.594,37			
135	**221**	**22109**	ÚTILES Y HERRAMIENTAS	1.400,00			
135	**221**	**22110**	PRODUCTOS DE LIMPIEZA Y ASEO	600,00			
			CONCEPTO 221 SUMINISTROS		43.644,37		
135	**224**	**22400**	PRIMAS DE SEGUROS	3.000,00			
			CONCEPTO 224 PRIMAS DE SEGUROS		3.000,00		

PRESUPUESTO DE GASTOS - Desglose por Área de Gasto, Política, Grupo Programa, (ANTEPROYECTO) **PRESUPUESTO 2017**

ÁREA DE GASTO 1 SERVICIOS PÚBLICOS BÁSICOS
POLÍTICA 13 SEGURIDAD Y MOVILIDAD CIUDADANA
GRUPO PROG. 135 PROTECCIÓN CIVIL

APLIC. PRESUPUESTARIA			Denominación de los conceptos	Por Subconceptos	Por Conceptos	POR ARTÍCULO	POR CAPÍTULO
CL.Programa	CL.Económica						
G. Prog.	Concepto	Subcto.					
135	**226**	**22699**	OTROS GASTOS DIVERSOS	600,00			
			CONCEPTO 226 GASTOS DIVERSOS.		600,00		
135	**227**	**22799**	OTROS TRABAJOS REALIZADOS POR OTRAS EMPRESAS Y PROF	7.255,63			
			CONCEPTO 227 TRABAJOS REALIZADOS POR OTRAS EMPRESA		7.255,63		
			ARTÍCULO 22 MATERIAL, SUMINISTROS Y OTROS			54.850,00	
			CAPÍTULO 2 GASTOS CORRIENTES EN BIENES Y SERVICIOS				**61.050,00**
			TOTAL GR. PROGRA. 135 61.050,00				

PRESUPUESTO DE GASTOS - Desglose por Área de Gasto, Política, Grupo Programa, (ANTEPROYECTO) **PRESUPUESTO 2017**

ÁREA DE GASTO 1 SERVICIOS PÚBLICOS BÁSICOS
POLÍTICA 13 SEGURIDAD Y MOVILIDAD CIUDADANA
GRUPO PROG. 136 SERVICIO DE PREVENCIÓN Y EXTINCIÓN DE INCENDIOS

APLIC. PRESUPUESTARIA			Denominación de los conceptos	Por Subconceptos	Por Conceptos	POR ARTÍCULO	POR CAPÍTULO
CL.Programa	CL.Económica						
G. Prog.	Concepto	Subcto.					
136	**120**	**12000**	SUELDOS PERSONAL FUNCIONARIO GRUPO A1	2.240,30			
136	**120**	**12003**	SUELDOS PERSONAL FUNCIONARIO GRUPO C1	79.995,30			
136	**120**	**12004**	SUELDOS PERSONAL FUNCIONARIO GRUPO C2	999.267,75			
136	**120**	**12006**	TRIENIOS DEL PERSONAL FUNCIONARIO	200.497,08			
136	**120**	**12009**	OTRAS RETRIBUCIONES BÁSICAS PERSONAL FUNCIONARIO	598.478,18			
			CONCEPTO 120 RETRIBUCIONES BÁSICAS PERSONAL FUNCION		1.880.478,61		
136	**121**	**12100**	COMPLEMENTO DE DESTINO PERSONAL FUNCIONARIO	651.275,86			
136	**121**	**12101**	COMPLEMENTO ESPECÍFICO PERSONAL FUNCIONARIO	1.681.858,16			
136	**121**	**12106**	C.P.T. PERSONAL FUNCIONARIO	1.562.932,44			
			CONCEPTO 121 RETRIBUCIONES COMPLEMENTARIAS PERSONA		3.896.066,46		
136	**123**	**12300**	RESIDENCIA PERSONAL FUNCIONARIO	172.065,85			
			CONCEPTO 123 RESIDENCIA PERSONAL FUNCIONARIO		172.065,85		
			ARTÍCULO 12 PERSONAL FUNCIONARIO			5.948.610,92	
136	**130**	**13000**	RETRIBUCIONES BÁSICAS PERSONAL LABORAL FIJO	51.400,20			
136	**130**	**13002**	OTRAS REMUNERACIONES PERSONAL LABORAL FIJO	44.326,56			
136	**130**	**13006**	RECLAMACIONES LABORALES VÍA ADMINISTRATIVA	4.948,68			
			CONCEPTO 130 PERSONAL LABORAL FIJO		100.675,44		

PRESUPUESTO DE GASTOS - Desglose por Área de Gasto, Política, Grupo Programa, (ANTEPROYECTO) **PRESUPUESTO 2017**

ÁREA DE GASTO 1 SERVICIOS PÚBLICOS BÁSICOS
POLÍTICA 13 SEGURIDAD Y MOVILIDAD CIUDADANA
GRUPO PROG. 136 SERVICIO DE PREVENCIÓN Y EXTINCIÓN DE INCENDIOS

APLIC. PRESUPUESTARIA			Denominación de los conceptos	Por Subconceptos	Por Conceptos	POR ARTÍCULO	POR CAPÍTULO
CL.Programa	CL.Económica						
G. Prog.	Concepto	Subcto.					
136	**131**	**13100**	RETRIBUCIONES PERSONAL LABORAL TEMPORAL	66.105,36			
			CONCEPTO 131 PERSONAL LABORAL TEMPORAL		66.105,36		
136	**135**	**13500**	RETRIBUCIONES LABORAL INDEFINIDO EN PUESTO DE FUNCION	70.237,32			
			CONCEPTO 135 RETRIBUCIONES LABORAL INDEFINIDO A PUEST		70.237,32		
136	**136**	**13600**	COMPLEMENTO DE GARANTÍA RETRIBUTIVA	4.992,96			
			CONCEPTO 136 OTRAS RETRIBUCIONES PERSONAL LABORAL		4.992,96		
			ARTÍCULO 13 PERSONAL LABORAL			242.011,08	
			CAPÍTULO 1 GASTOS DE PERSONAL				**6.190.622,00**
136	**203**	**20300**	ARRENDAMIENTO MAQUINARIA, INSTALACIONES Y UTILLAJE	1.000,00			
			CONCEPTO 203 ARRENDAMIENTO DE MAQUINARIA, INSTALAC		1.000,00		
136	**209**	**20900**	CÁNONES	1.000,00			
			CONCEPTO 209 CÁNONES		1.000,00		
			ARTÍCULO 20 ARRENDAMIENTOS Y CÁNONES			2.000,00	
136	**212**	**21200**	REPAR/MANTEN. EDIFICIOS Y OTRAS CONSTRUCCIONES	42.396,28			
			CONCEPTO 212 EDIFICIOS Y OTRAS CONSTRUCCIONES.		42.396,28		
136	**213**	**21300**	REPAR/MANTEN. MAQUINARIA, INSTALACIONES TÉCNICAS Y UTI	3.000,00			
			CONCEPTO 213 MAQUINARIA, INSTALACIONES TÉCNICAS Y UT		3.000,00		
136	**214**	**21400**	REPAR/MANTEN. ELEMENTOS DE TRANSPORTE	30.000,00			
136	**214**	**21401**	MANTENIM. ESPECIALIZADO VEHÍC. BOMBEROS	87.500,00			

PRESUPUESTO DE GASTOS - Desglose por Área de Gasto, Política, Grupo Programa, (ANTEPROYECTO) **PRESUPUESTO 2017**

ÁREA DE GASTO 1 SERVICIOS PÚBLICOS BÁSICOS
POLÍTICA 13 SEGURIDAD Y MOVILIDAD CIUDADANA
GRUPO PROG. 136 SERVICIO DE PREVENCIÓN Y EXTINCIÓN DE INCENDIOS

APLIC. PRESUPUESTARIA			Denominación de los conceptos	Por Subconceptos	Por Conceptos	POR ARTÍCULO	POR CAPÍTULO
CL.Programa	CL.Económica						
G. Prog.	Concepto	Subcto.					
			CONCEPTO 214 ELEMENTOS DE TRANSPORTE		117.500,00		
136	**215**	**21500**	REPAR/MANTEN. MOBILIARIO Y ENSERES	1.000,00			
			CONCEPTO 215 MOBILIARIO		1.000,00		
			ARTÍCULO 21 REPARACIONES, MANTENIMIENTO Y CONSERVA			163.896,28	
136	**220**	**22000**	MATERIAL DE OFICINA ORDINARIO NO INVENTARIABLE	600,00			
136	**220**	**22001**	PRENSA, REVISTAS, LIBROS Y OTRAS PUBLICACIONES	100,00			
136	**220**	**22002**	MATERIAL INFORMÁTICO NO INVENTARIABLE	1.000,00			
			CONCEPTO 220 MATERIAL DE OFICINA		1.700,00		
136	**221**	**22102**	GAS	150,00			
136	**221**	**22103**	COMBUSTIBLES Y CARBURANTES	42.000,00			
136	**221**	**22104**	VESTUARIO	42.451,16			
136	**221**	**22105**	PRODUCTOS ALIMENTICIOS	4.000,00			
136	**221**	**22106**	PRODUCTOS FARMACÉUTICOS Y MATERIAL SANITARIO	350,00			
136	**221**	**22109**	ÚTILES Y HERRAMIENTAS	1.200,00			
136	**221**	**22111**	SUMINISTROS DE REPUESTOS DE MAQ., UTILLAJE Y ELEM. TRAN	18.000,00			
136	**221**	**22199**	OTROS SUMINISTROS.	1.000,00			
			CONCEPTO 221 SUMINISTROS		109.151,16		

PRESUPUESTO DE GASTOS - Desglose por Área de Gasto, Política, Grupo Programa, (ANTEPROYECTO) **PRESUPUESTO 2017**

ÁREA DE GASTO 1 SERVICIOS PÚBLICOS BÁSICOS
POLÍTICA 13 SEGURIDAD Y MOVILIDAD CIUDADANA
GRUPO PROG. 136 SERVICIO DE PREVENCIÓN Y EXTINCIÓN DE INCENDIOS

APLIC. PRESUPUESTARIA			Denominación de los conceptos	Por Subconceptos	Por Conceptos	POR ARTÍCULO	POR CAPÍTULO
CL.Programa	CL.Económica						
G. Prog.	Concepto	Subcto.					
136	**226**	**22601**	ATENCIONES PROTOCOLARIAS Y REPRESENTATIVAS	1.500,00			
136	**226**	**22602**	PUBLICIDAD Y PROPAGANDA	3.000,00			
136	**226**	**22603**	PUBLICACIÓN EN DIARIOS OFICIALES	1.000,00			
136	**226**	**22606**	REUNIONES, CONFERENCIAS Y CURSOS	50.000,00			
136	**226**	**22699**	OTROS GASTOS DIVERSOS	8.000,00			
			CONCEPTO 226 GASTOS DIVERSOS.		63.500,00		
136	**227**	**22799**	OTROS TRABAJOS REALIZADOS POR OTRAS EMPRESAS Y PROF	161.867,64			
			CONCEPTO 227 TRABAJOS REALIZADOS POR OTRAS EMPRESA		161.867,64		
			ARTÍCULO 22 MATERIAL, SUMINISTROS Y OTROS			336.218,80	
136	**230**	**23020**	DIETAS DEL PERSONAL NO DIRECTIVO	1.000,00			
			CONCEPTO 230 DIETAS		1.000,00		
136	**231**	**23120**	LOCOMOCIONES DEL PERSONAL NO DIRECTIVO	1.000,00			
			CONCEPTO 231 LOCOMOCIONES		1.000,00		
			ARTÍCULO 23 INDEMNIZACIONES POR RAZÓN DEL SERVICIO			2.000,00	
			CAPÍTULO 2 GASTOS CORRIENTES EN BIENES Y SERVICIOS				**504.115,08**
136	**609**	**60900**	OTRAS INVERSIONES NUEVAS EN INFRAEST. Y BIENES DE USO G	30.000,00			
			CONCEPTO 609 OTRAS INVERS. NUEVAS EN INFRAESTRUCT. Y E		30.000,00		
			ARTÍCULO 60 INVERSIONES NUEVAS EN INFRAESTRUCT. Y BI			30.000,00	

PRESUPUESTO DE GASTOS - Desglose por Área de Gasto, Política, Grupo Programa, (ANTEPROYECTO) **PRESUPUESTO 2017**

ÁREA DE GASTO 1 SERVICIOS PÚBLICOS BÁSICOS
POLÍTICA 13 SEGURIDAD Y MOVILIDAD CIUDADANA
GRUPO PROG. 136 SERVICIO DE PREVENCIÓN Y EXTINCIÓN DE INCENDIOS

APLIC. PRESUPUESTARIA			Denominación de los conceptos	Por Subconceptos	Por Conceptos	POR ARTÍCULO	POR CAPÍTULO
CL.Programa	CL.Económica						
G. Prog.	Concepto	Subcto.					
136	**622**	**62200**	EDIFICIOS Y OTRAS CONSTRUCCIONES	50.000,00			
			CONCEPTO 622 EDIFICIOS Y OTRAS CONSTRUCCIONES		50.000,00		
136	**623**	**62300**	MAQUINARIA, INSTALACIONES TÉCNICAS Y UTILLAJE	18.000,00			
			CONCEPTO 623 MAQUINARIA, INSTALACIONES TÉCNICAS Y UT		18.000,00		
136	**624**	**62400**	ELEMENTOS DE TRANSPORTE	360.000,00			
			CONCEPTO 624 ELEMENTOS DE TRANSPORTE		360.000,00		
136	**625**	**62500**	MOBILIARIO	18.000,00			
			CONCEPTO 625 MOBILIARIO		18.000,00		
136	**626**	**62600**	EQUIPOS PARA PROCESOS DE INFORMACIÓN	119.000,00			
			CONCEPTO 626 EQUIPOS PARA PROCESOS DE INFORMACIÓN		119.000,00		
			ARTÍCULO 62 INVERSIÓN NUEVA ASOCIADA AL FUNCIONAM O			565.000,00	
			CAPÍTULO 6 INVERSIONES REALES				**595.000,00**
			TOTAL GR. PROGRA. 136 7.289.737,08				

PRESUPUESTO DE GASTOS - Desglose por Área de Gasto, Política, Grupo Programa, (ANTEPROYECTO) **PRESUPUESTO 2017**

ÁREA DE GASTO 1 SERVICIOS PÚBLICOS BÁSICOS
POLÍTICA 15 VIVIENDA Y URBANISMO
GRUPO PROG. 151 URBANISMO: PLANEAM, GESTIÓN, EJECUCIÓN LICENCIAS Y DISC. URB

APLIC. PRESUPUESTARIA			Denominación de los conceptos	Por Subconceptos	Por Conceptos	POR ARTÍCULO	POR CAPÍTULO
CL.Programa	CL.Económica						
G. Prog.	Concepto	Subcto.					
151	**101**	**10100**	RETRIBUCIONES BÁSICAS PERSONAL DIRECTIVO	58.946,04			
			CONCEPTO 101 RETRIB. BÁSICAS Y OTRAS REMUMERACIONES		58.946,04		
			ARTÍCULO 10 ÓRGANOS DE GOBIERNO Y PERSONAL DIREC			58.946,04	
151	**120**	**12000**	SUELDOS PERSONAL FUNCIONARIO GRUPO A1	124.336,65			
151	**120**	**12001**	SUELDOS PERSONAL FUNCIONARIO GRUPO A2	46.491,36			
151	**120**	**12003**	SUELDOS PERSONAL FUNCIONARIO GRUPO C1	116.356,80			
151	**120**	**12004**	SUELDOS PERSONAL FUNCIONARIO GRUPO C2	20.578,50			
151	**120**	**12006**	TRIENIOS DEL PERSONAL FUNCIONARIO	79.638,72			
151	**120**	**12009**	OTRAS RETRIBUCIONES BÁSICAS PERSONAL FUNCIONARIO	139.963,91			
			CONCEPTO 120 RETRIBUCIONES BÁSICAS PERSONAL FUNCION		527.365,94		
151	**121**	**12100**	COMPLEMENTO DE DESTINO PERSONAL FUNCIONARIO	178.531,33			
151	**121**	**12101**	COMPLEMENTO ESPECÍFICO PERSONAL FUNCIONARIO	367.925,56			
151	**121**	**12106**	C.P.T. PERSONAL FUNCIONARIO	12.147,48			
			CONCEPTO 121 RETRIBUCIONES COMPLEMENTARIAS PERSONA		558.604,37		
151	**123**	**12300**	RESIDENCIA PERSONAL FUNCIONARIO	47.982,08			
			CONCEPTO 123 RESIDENCIA PERSONAL FUNCIONARIO		47.982,08		
			ARTÍCULO 12 PERSONAL FUNCIONARIO			1.133.952,39	

PRESUPUESTO DE GASTOS - Desglose por Área de Gasto, Política, Grupo Programa, (ANTEPROYECTO) **PRESUPUESTO 2017**

ÁREA DE GASTO 1 SERVICIOS PÚBLICOS BÁSICOS
POLÍTICA 15 VIVIENDA Y URBANISMO
GRUPO PROG. 151 URBANISMO: PLANEAM, GESTIÓN, EJECUCIÓN LICENCIAS Y DISC. URB

APLIC. PRESUPUESTARIA			Denominación de los conceptos	Por Subconceptos	Por Conceptos	POR ARTÍCULO	POR CAPÍTULO
CL.Programa	CL.Económica						
G. Prog.	Concepto	Subcto.					
151	**130**	**13000**	RETRIBUCIONES BÁSICAS PERSONAL LABORAL FIJO	117.248,76			
151	**130**	**13002**	OTRAS REMUNERACIONES PERSONAL LABORAL FIJO	112.747,68			
151	**130**	**13006**	RECLAMACIONES LABORALES VÍA ADMINISTRATIVA	25.242,24			
			CONCEPTO 130 PERSONAL LABORAL FIJO		255.238,68		
151	**135**	**13500**	RETRIBUCIONES LABORAL INDEFINIDO EN PUESTO DE FUNCION	2.424.999,96			
			CONCEPTO 135 RETRIBUCIONES LABORAL INDEFINIDO A PUEST		2.424.999,96		
151	**136**	**13600**	COMPLEMENTO DE GARANTÍA RETRIBUTIVA	22.449,60			
			CONCEPTO 136 OTRAS RETRIBUCIONES PERSONAL LABORAL		22.449,60		
			ARTÍCULO 13 PERSONAL LABORAL			2.702.688,24	
			CAPÍTULO 1 GASTOS DE PERSONAL				**3.895.586,67**
151	**210**	**21000**	REPAR/MANTEN. INFRAESTRUCTURA Y BIENES NATURALES	100.000,00			
			CONCEPTO 210 INFRAESTRUCTURAS Y BIENES NATURALES.		100.000,00		
151	**212**	**21200**	REPAR/MANTEN. EDIFICIOS Y OTRAS CONSTRUCCIONES	35.000,00			
			CONCEPTO 212 EDIFICIOS Y OTRAS CONSTRUCCIONES.		35.000,00		
151	**213**	**21300**	REPAR/MANTEN. MAQUINARIA, INSTALACIONES TÉCNICAS Y UTI	200,00			
			CONCEPTO 213 MAQUINARIA, INSTALACIONES TÉCNICAS Y UT		200,00		
151	**215**	**21500**	REPAR/MANTEN. MOBILIARIO Y ENSERES	5.200,00			
			CONCEPTO 215 MOBILIARIO		5.200,00		
151	**216**	**21600**	REPAR/MANTEN. EQUIPOS PARA PROCESOS DE INFORMACIÓN	1.000,00			

PRESUPUESTO DE GASTOS - Desglose por Área de Gasto, Política, Grupo Programa, (ANTEPROYECTO) **PRESUPUESTO 2017**

ÁREA DE GASTO 1 SERVICIOS PÚBLICOS BÁSICOS
POLÍTICA 15 VIVIENDA Y URBANISMO
GRUPO PROG. 151 URBANISMO: PLANEAM, GESTIÓN, EJECUCIÓN LICENCIAS Y DISC. URB

APLIC. PRESUPUESTARIA			Denominación de los conceptos	Por Subconceptos	Por Conceptos	POR ARTÍCULO	POR CAPÍTULO
CL.Programa	CL.Económica						
G. Prog.	Concepto	Subcto.					
			CONCEPTO 216 EQUIPOS PARA PROCESO DE INFORMACIÓN		1.000,00		
			ARTÍCULO 21 REPARACIONES, MANTENIMIENTO Y CONSERVA			141.400,00	
151	**220**	**22000**	MATERIAL DE OFICINA ORDINARIO NO INVENTARIABLE	12.000,00			
151	**220**	**22001**	PRENSA, REVISTAS, LIBROS Y OTRAS PUBLICACIONES	1.200,00			
151	**220**	**22002**	MATERIAL INFORMÁTICO NO INVENTARIABLE	27.000,00			
			CONCEPTO 220 MATERIAL DE OFICINA		40.200,00		
151	**221**	**22104**	VESTUARIO	150,00			
151	**221**	**22109**	ÚTILES Y HERRAMIENTAS	150,00			
151	**221**	**22199**	OTROS SUMINISTROS.	200,00			
			CONCEPTO 221 SUMINISTROS		500,00		
151	**223**	**22300**	GASTOS DE TRANSPORTES	200,00			
			CONCEPTO 223 TRANSPORTES.		200,00		
151	**226**	**22602**	PUBLICIDAD Y PROPAGANDA	2.700,00			
151	**226**	**22603**	PUBLICACIÓN EN DIARIOS OFICIALES	8.000,00			
151	**226**	**22604**	GASTOS JURÍDICOS, CONTENCIOSOS	95.000,00			
151	**226**	**22697**	GASTOS DIVERSOS. INDEMNIZACIONES POR LA CONSTRUCCIÓN	2.500,00			
151	**226**	**22699**	OTROS GASTOS DIVERSOS	30.000,00			

PRESUPUESTO DE GASTOS - Desglose por Área de Gasto, Política, Grupo Programa, (ANTEPROYECTO) **PRESUPUESTO 2017**

ÁREA DE GASTO 1 SERVICIOS PÚBLICOS BÁSICOS
POLÍTICA 15 VIVIENDA Y URBANISMO
GRUPO PROG. 151 URBANISMO: PLANEAM, GESTIÓN, EJECUCIÓN LICENCIAS Y DISC. URB

APLIC. PRESUPUESTARIA			Denominación de los conceptos	Por Subconceptos	Por Conceptos	POR ARTÍCULO	POR CAPÍTULO
CL.Programa	CL.Económica						
G. Prog.	Concepto	Subcto.					
			CONCEPTO 226 GASTOS DIVERSOS.		138.200,00		
151	**227**	**22706**	ESTUDIOS Y TRABAJOS TÉCNICOS	1.080.000,00			
151	**227**	**22790**	EJECUCIONES SUBSIDIARIAS	120.000,00			
151	**227**	**22799**	OTROS TRABAJOS REALIZADOS POR OTRAS EMPRESAS Y PROF	55.000,00			
			CONCEPTO 227 TRABAJOS REALIZADOS POR OTRAS EMPRESA		1.255.000,00		
			ARTÍCULO 22 MATERIAL, SUMINISTROS Y OTROS			1.434.100,00	
151	**230**	**23010**	DIETAS DEL PERSONAL DIRECTIVO	500,00			
151	**230**	**23020**	DIETAS DEL PERSONAL NO DIRECTIVO	500,00			
			CONCEPTO 230 DIETAS		1.000,00		
151	**231**	**23100**	LOCOMOCIONES DE LOS MIEMBROS DE LOS ÓRGANOS DE GOBI	1.500,00			
151	**231**	**23110**	LOCOMOCIONES DEL PERSONAL DIRECTIVO	500,00			
151	**231**	**23120**	LOCOMOCIONES DEL PERSONAL NO DIRECTIVO	1.000,00			
			CONCEPTO 231 LOCOMOCIONES		3.000,00		
			ARTÍCULO 23 INDEMNIZACIONES POR RAZÓN DEL SERVICIO			4.000,00	
			CAPÍTULO 2 GASTOS CORRIENTES EN BIENES Y SERVICIOS				**1.579.500,00**
151	**352**	**35200**	INTERESES DE DEMORA	9.191.611,89			
			CONCEPTO 352 INTERESES DE DEMORA.		9.191.611,89		
			ARTÍCULO 35 INTERESES DE DEMORA Y OTROS GASTOS FIN			9.191.611,89	
			CAPÍTULO 3 GASTOS FINANCIEROS				**9.191.611,89**

PRESUPUESTO DE GASTOS - Desglose por Área de Gasto, Política, Grupo Programa, (ANTEPROYECTO) **PRESUPUESTO 2017**

ÁREA DE GASTO 1 SERVICIOS PÚBLICOS BÁSICOS
POLÍTICA 15 VIVIENDA Y URBANISMO
GRUPO PROG. 151 URBANISMO: PLANEAM, GESTIÓN, EJECUCIÓN LICENCIAS Y DISC. URB

APLIC. PRESUPUESTARIA			Denominación de los conceptos	Por Subconceptos	Por Conceptos	POR ARTÍCULO	POR CAPÍTULO
CL.Programa	CL.Económica						
G. Prog.	Concepto	Subcto.					
151	**489**	**48900**	OTRAS TRANSFERENCIAS	140.000,00			
			CONCEPTO 489 OTRAS TRANSFERENCIAS A FAMILIAS E INSTIT.		140.000,00		
			ARTÍCULO 48 A FAMILIAS E INSTITUCIONES SIN FINES DE LUC			140.000,00	
			CAPÍTULO 4 TRANSFERENCIAS CORRIENTES				**140.000,00**
151	**600**	**60000**	INVERSION EN TERRENOS	6.603.322,13			
			CONCEPTO 600 INVERSIONES EN TERRENOS		6.603.322,13		
151	**609**	**60900**	OTRAS INVERSIONES NUEVAS EN INFRAEST. Y BIENES DE USO G	5.413.780,17			
			CONCEPTO 609 OTRAS INVERS. NUEVAS EN INFRAESTRUCT. Y E		5.413.780,17		
			ARTÍCULO 60 INVERSIONES NUEVAS EN INFRAESTRUCT. Y BI			12.017.102,30	
151	**619**	**61900**	OTRAS REPOSICIONES DE USO GENERAL	2.301.349,12			
			CONCEPTO 619 OTRAS INVERS DE REPOSIC EN INFRAESTR. Y B		2.301.349,12		
			ARTÍCULO 61 INVERS. DE REPOSICIÓN DE INFRAESTR. Y BIE			2.301.349,12	
151	**622**	**62200**	EDIFICIOS Y OTRAS CONSTRUCCIONES	575.448,39			
			CONCEPTO 622 EDIFICIOS Y OTRAS CONSTRUCCIONES		575.448,39		
151	**625**	**62500**	MOBILIARIO	1.500,00			
			CONCEPTO 625 MOBILIARIO		1.500,00		
151	**626**	**62600**	EQUIPOS PARA PROCESOS DE INFORMACIÓN	3.000,00			
			CONCEPTO 626 EQUIPOS PARA PROCESOS DE INFORMACIÓN		3.000,00		
			ARTÍCULO 62 INVERSIÓN NUEVA ASOCIADA AL FUNCIONAM O			579.948,39	
151	**632**	**63200**	EDIFICIOS-OT.CONSTRUCCIONES, USO OPER.	975.448,38			

PRESUPUESTO DE GASTOS - Desglose por Área de Gasto, Política, Grupo Programa, (ANTEPROYECTO) **PRESUPUESTO 2017**

ÁREA DE GASTO 1 SERVICIOS PÚBLICOS BÁSICOS
POLÍTICA 15 VIVIENDA Y URBANISMO
GRUPO PROG. 151 URBANISMO: PLANEAM, GESTIÓN, EJECUCIÓN LICENCIAS Y DISC. URB

APLIC. PRESUPUESTARIA			Denominación de los conceptos	Por Subconceptos	Por Conceptos	POR ARTÍCULO	POR CAPÍTULO
CL.Programa	CL.Económica						
G. Prog.	Concepto	Subcto.					
			CONCEPTO 632 REPOSICIÓN DE EDIFICIOS Y OTRAS CONSTRUC		975.448,38		
			ARTÍCULO 63 INV DE REPOS ASOCIADA AL FUNCIONAMIENTO			975.448,38	
			CAPÍTULO 6 INVERSIONES REALES				**15.873.848,19**
			TOTAL GR. PROGRA. 151 30.680.546,75				

PRESUPUESTO DE GASTOS - Desglose por Área de Gasto, Política, Grupo Programa, (ANTEPROYECTO) **PRESUPUESTO 2017**

ÁREA DE GASTO 1 SERVICIOS PÚBLICOS BÁSICOS
POLÍTICA 15 VIVIENDA Y URBANISMO
GRUPO PROG. 152 VIVIENDA

APLIC. PRESUPUESTARIA			Denominación de los conceptos	Por Subconceptos	Por Conceptos	POR ARTÍCULO	POR CAPÍTULO
CL.Programa	CL.Económica						
G. Prog.	Concepto	Subcto.					
152	**120**	**12001**	SUELDOS PERSONAL FUNCIONARIO GRUPO A2	11.622,84			
152	**120**	**12003**	SUELDOS PERSONAL FUNCIONARIO GRUPO C1	17.453,52			
152	**120**	**12006**	TRIENIOS DEL PERSONAL FUNCIONARIO	7.377,36			
152	**120**	**12009**	OTRAS RETRIBUCIONES BÁSICAS PERSONAL FUNCIONARIO	14.608,08			
			CONCEPTO 120 RETRIBUCIONES BÁSICAS PERSONAL FUNCION		51.061,80		
152	**121**	**12100**	COMPLEMENTO DE DESTINO PERSONAL FUNCIONARIO	18.032,04			
152	**121**	**12101**	COMPLEMENTO ESPECÍFICO PERSONAL FUNCIONARIO	39.579,84			
			CONCEPTO 121 RETRIBUCIONES COMPLEMENTARIAS PERSONA		57.611,88		
152	**123**	**12300**	RESIDENCIA PERSONAL FUNCIONARIO	4.501,44			
			CONCEPTO 123 RESIDENCIA PERSONAL FUNCIONARIO		4.501,44		
			ARTÍCULO 12 PERSONAL FUNCIONARIO			113.175,12	
152	**130**	**13000**	RETRIBUCIONES BÁSICAS PERSONAL LABORAL FIJO	14.433,72			
152	**130**	**13002**	OTRAS REMUNERACIONES PERSONAL LABORAL FIJO	13.949,16			
			CONCEPTO 130 PERSONAL LABORAL FIJO		28.382,88		
152	**135**	**13500**	RETRIBUCIONES LABORAL INDEFINIDO EN PUESTO DE FUNCION	284.265,84			
			CONCEPTO 135 RETRIBUCIONES LABORAL INDEFINIDO A PUEST		284.265,84		
152	**136**	**13600**	COMPLEMENTO DE GARANTÍA RETRIBUTIVA	2.424,48			
			CONCEPTO 136 OTRAS RETRIBUCIONES PERSONAL LABORAL		2.424,48		

PRESUPUESTO DE GASTOS - Desglose por Área de Gasto, Política, Grupo Programa, (ANTEPROYECTO) **PRESUPUESTO 2017**

ÁREA DE GASTO 1 SERVICIOS PÚBLICOS BÁSICOS
POLÍTICA 15 VIVIENDA Y URBANISMO
GRUPO PROG. 152 VIVIENDA

APLIC. PRESUPUESTARIA			Denominación de los conceptos	Por Subconceptos	Por Conceptos	POR ARTÍCULO	POR CAPÍTULO
CL.Programa	CL.Económica						
G. Prog.	Concepto	Subcto.					
			ARTÍCULO 13 PERSONAL LABORAL			315.073,20	
			CAPÍTULO 1 GASTOS DE PERSONAL				**428.248,32**
152	**210**	**21000**	REPAR/MANTEN. INFRAESTRUCTURA Y BIENES NATURALES	65.000,00			
			CONCEPTO 210 INFRAESTRUCTURAS Y BIENES NATURALES.		65.000,00		
152	**212**	**21200**	REPAR/MANTEN. EDIFICIOS Y OTRAS CONSTRUCCIONES	1.000,00			
152	**212**	**21201**	REPAR/MANTEN. VIVIENDAS	21.500,00			
			CONCEPTO 212 EDIFICIOS Y OTRAS CONSTRUCCIONES.		22.500,00		
			ARTÍCULO 21 REPARACIONES, MANTENIMIENTO Y CONSERVA			87.500,00	
152	**220**	**22000**	MATERIAL DE OFICINA ORDINARIO NO INVENTARIABLE	1.000,00			
152	**220**	**22002**	MATERIAL INFORMÁTICO NO INVENTARIABLE	1.500,00			
			CONCEPTO 220 MATERIAL DE OFICINA		2.500,00		
152	**221**	**22100**	ENERGÍA ELÉCTRICA	400,00			
152	**221**	**22101**	AGUA	1.500,00			
			CONCEPTO 221 SUMINISTROS		1.900,00		
152	**222**	**22200**	SERVICIOS DE TELECOMUNICACIONES.	300,00			
			CONCEPTO 222 COMUNICACIONES.		300,00		
152	**226**	**22604**	GASTOS JURÍDICOS, CONTENCIOSOS	32.800,00			
152	**226**	**22614**	CUOTAS DE COMUNIDAD	70.000,00			

PRESUPUESTO DE GASTOS - Desglose por Área de Gasto, Política, Grupo Programa, (ANTEPROYECTO) **PRESUPUESTO 2017**

ÁREA DE GASTO 1 SERVICIOS PÚBLICOS BÁSICOS
POLÍTICA 15 VIVIENDA Y URBANISMO
GRUPO PROG. 152 VIVIENDA

APLIC. PRESUPUESTARIA			Denominación de los conceptos	Por Subconceptos	Por Conceptos	POR ARTÍCULO	POR CAPÍTULO
CL.Programa	CL.Económica						
G. Prog.	Concepto	Subcto.					
152	**226**	**22699**	OTROS GASTOS DIVERSOS	2.000,00			
			CONCEPTO 226 GASTOS DIVERSOS.		104.800,00		
152	**227**	**22706**	ESTUDIOS Y TRABAJOS TÉCNICOS	120.000,00			
			CONCEPTO 227 TRABAJOS REALIZADOS POR OTRAS EMPRESA		120.000,00		
			ARTÍCULO 22 MATERIAL, SUMINISTROS Y OTROS			229.500,00	
152	**230**	**23000**	DIETAS DE LOS MIEMBROS DE LOS ÓRGANOS DE GOBIERNO	500,00			
152	**230**	**23020**	DIETAS DEL PERSONAL NO DIRECTIVO	500,00			
			CONCEPTO 230 DIETAS		1.000,00		
152	**231**	**23100**	LOCOMOCIONES DE LOS MIEMBROS DE LOS ÓRGANOS DE GOBI	1.000,00			
152	**231**	**23120**	LOCOMOCIONES DEL PERSONAL NO DIRECTIVO	1.000,00			
			CONCEPTO 231 LOCOMOCIONES		2.000,00		
			ARTÍCULO 23 INDEMNIZACIONES POR RAZÓN DEL SERVICIO			3.000,00	
			CAPÍTULO 2 GASTOS CORRIENTES EN BIENES Y SERVICIOS				**320.000,00**
152	**489**	**48900**	OTRAS TRANSFERENCIAS	1.000.000,00			
			CONCEPTO 489 OTRAS TRANSFERENCIAS A FAMILIAS E INSTIT.		1.000.000,00		
			ARTÍCULO 48 A FAMILIAS E INSTITUCIONES SIN FINES DE LUC			1.000.000,00	
			CAPÍTULO 4 TRANSFERENCIAS CORRIENTES				**1.000.000,00**
152	**682**	**68200**	GASTOS EN INVERSIONES DE EDIFICIOS Y OTRAS CONSTRUCCIC	700.000,00			
			CONCEPTO 682 EDIFICIOS Y OTRAS CONSTRUCCIONES		700.000,00		

PRESUPUESTO DE GASTOS - Desglose por Área de Gasto, Política, Grupo Programa, (ANTEPROYECTO) **PRESUPUESTO 2017**

ÁREA DE GASTO 1 SERVICIOS PÚBLICOS BÁSICOS
POLÍTICA 15 VIVIENDA Y URBANISMO
GRUPO PROG. 152 VIVIENDA

APLIC. PRESUPUESTARIA			Denominación de los conceptos	Por Subconceptos	Por Conceptos	POR ARTÍCULO	POR CAPÍTULO
CL.Programa	CL.Económica						
G. Prog.	Concepto	Subcto.					
			ARTÍCULO 68 GASTOS EN INVERSIONES DE BIENES PATRIMO			700.000,00	
			CAPÍTULO 6 INVERSIONES REALES				**700.000,00**
152	**789**	**78900**	OTRAS TRANSFERENCIAS DE CAPITAL	6.264.677,73			
			CONCEPTO 789		6.264.677,73		
			ARTÍCULO 78 A FAMILIAS E INSTITUCIONES SIN FINES DE LUC			6.264.677,73	
			CAPÍTULO 7 TRANSFERENCIAS DE CAPITAL				**6.264.677,73**
			TOTAL GR. PROGRA. 152	**8.712.926,05**			

PRESUPUESTO DE GASTOS - Desglose por Área de Gasto, Política, Grupo Programa, (ANTEPROYECTO) **PRESUPUESTO 2017**

ÁREA DE GASTO 1 SERVICIOS PÚBLICOS BÁSICOS
POLÍTICA 15 VIVIENDA Y URBANISMO
GRUPO PROG. 153 VIAS PÚBLICAS

APLIC. PRESUPUESTARIA			Denominación de los conceptos	Por Subconceptos	Por Conceptos	POR ARTÍCULO	POR CAPÍTULO
CL.Programa	CL.Económica						
G. Prog.	Concepto	Subcto.					
153	**120**	**12000**	SUELDOS PERSONAL FUNCIONARIO GRUPO A1	2.240,30			
153	**120**	**12001**	SUELDOS PERSONAL FUNCIONARIO GRUPO A2	12.591,41			
153	**120**	**12003**	SUELDOS PERSONAL FUNCIONARIO GRUPO C1	18.907,98			
153	**120**	**12006**	TRIENIOS DEL PERSONAL FUNCIONARIO	8.590,80			
153	**120**	**12009**	OTRAS RETRIBUCIONES BÁSICAS PERSONAL FUNCIONARIO	15.037,88			
			CONCEPTO 120 RETRIBUCIONES BÁSICAS PERSONAL FUNCION		57.368,37		
153	**121**	**12100**	COMPLEMENTO DE DESTINO PERSONAL FUNCIONARIO	18.120,73			
153	**121**	**12101**	COMPLEMENTO ESPECÍFICO PERSONAL FUNCIONARIO	38.236,08			
153	**121**	**12106**	C.P.T. PERSONAL FUNCIONARIO	2.343,96			
			CONCEPTO 121 RETRIBUCIONES COMPLEMENTARIAS PERSONA		58.700,77		
153	**123**	**12300**	RESIDENCIA PERSONAL FUNCIONARIO	5.223,08			
			CONCEPTO 123 RESIDENCIA PERSONAL FUNCIONARIO		5.223,08		
			ARTÍCULO 12 PERSONAL FUNCIONARIO			121.292,22	
153	**130**	**13000**	RETRIBUCIONES BÁSICAS PERSONAL LABORAL FIJO	46.816,73			
153	**130**	**13002**	OTRAS REMUNERACIONES PERSONAL LABORAL FIJO	47.445,26			
153	**130**	**13006**	RECLAMACIONES LABORALES VÍA ADMINISTRATIVA	3.298,20			
			CONCEPTO 130 PERSONAL LABORAL FIJO		97.560,19		

PRESUPUESTO DE GASTOS - Desglose por Área de Gasto, Política, Grupo Programa, (ANTEPROYECTO) **PRESUPUESTO 2017**

ÁREA DE GASTO 1 SERVICIOS PÚBLICOS BÁSICOS
POLÍTICA 15 VIVIENDA Y URBANISMO
GRUPO PROG. 153 VIAS PÚBLICAS

APLIC. PRESUPUESTARIA			Denominación de los conceptos	Por Subconceptos	Por Conceptos	POR ARTÍCULO	POR CAPÍTULO
CL.Programa	CL.Económica						
G. Prog.	Concepto	Subcto.					
153	**131**	**13100**	RETRIBUCIONES PERSONAL LABORAL TEMPORAL	181.367,88			
			CONCEPTO 131 PERSONAL LABORAL TEMPORAL		181.367,88		
153	**135**	**13500**	RETRIBUCIONES LABORAL INDEFINIDO EN PUESTO DE FUNCION	357.353,16			
			CONCEPTO 135 RETRIBUCIONES LABORAL INDEFINIDO A PUEST		357.353,16		
153	**136**	**13600**	COMPLEMENTO DE GARANTÍA RETRIBUTIVA	20.132,52			
			CONCEPTO 136 OTRAS RETRIBUCIONES PERSONAL LABORAL		20.132,52		
			ARTÍCULO 13 PERSONAL LABORAL			656.413,75	
			CAPÍTULO 1 GASTOS DE PERSONAL				**777.705,97**
153	**210**	**21000**	REPAR/MANTEN. INFRAESTRUCTURA Y BIENES NATURALES	73.773,52			
			CONCEPTO 210 INFRAESTRUCTURAS Y BIENES NATURALES.		73.773,52		
153	**215**	**21500**	REPAR/MANTEN. MOBILIARIO Y ENSERES	200,00			
			CONCEPTO 215 MOBILIARIO		200,00		
153	**216**	**21600**	REPAR/MANTEN. EQUIPOS PARA PROCESOS DE INFORMACIÓN	200,00			
			CONCEPTO 216 EQUIPOS PARA PROCESO DE INFORMACIÓN		200,00		
			ARTÍCULO 21 REPARACIONES, MANTENIMIENTO Y CONSERVA			74.173,52	
153	**220**	**22000**	MATERIAL DE OFICINA ORDINARIO NO INVENTARIABLE	400,00			
153	**220**	**22001**	PRENSA, REVISTAS, LIBROS Y OTRAS PUBLICACIONES	180,00			
153	**220**	**22002**	MATERIAL INFORMÁTICO NO INVENTARIABLE	500,00			
			CONCEPTO 220 MATERIAL DE OFICINA		1.080,00		

PRESUPUESTO DE GASTOS - Desglose por Área de Gasto, Política, Grupo Programa, (ANTEPROYECTO) **PRESUPUESTO 2017**

ÁREA DE GASTO 1 SERVICIOS PÚBLICOS BÁSICOS
POLÍTICA 15 VIVIENDA Y URBANISMO
GRUPO PROG. 153 VIAS PÚBLICAS

APLIC. PRESUPUESTARIA			Denominación de los conceptos	Por Subconceptos	Por Conceptos	POR ARTÍCULO	POR CAPÍTULO
CL.Programa	CL.Económica						
G. Prog.	Concepto	Subcto.					
153	**221**	**22104**	VESTUARIO	400,00			
153	**221**	**22199**	OTROS SUMINISTROS.	250,00			
			CONCEPTO 221 SUMINISTROS		650,00		
153	**226**	**22602**	PUBLICIDAD Y PROPAGANDA	250,00			
153	**226**	**22699**	OTROS GASTOS DIVERSOS	1.815,00			
			CONCEPTO 226 GASTOS DIVERSOS.		2.065,00		
153	**227**	**22706**	ESTUDIOS Y TRABAJOS TÉCNICOS	1.055,00			
153	**227**	**22799**	OTROS TRABAJOS REALIZADOS POR OTRAS EMPRESAS Y PROF	4.485.990,30			
			CONCEPTO 227 TRABAJOS REALIZADOS POR OTRAS EMPRESA		4.487.045,30		
			ARTÍCULO 22 MATERIAL, SUMINISTROS Y OTROS			4.490.840,30	
153	**230**	**23000**	DIETAS DE LOS MIEMBROS DE LOS ÓRGANOS DE GOBIERNO	400,00			
153	**230**	**23020**	DIETAS DEL PERSONAL NO DIRECTIVO	250,00			
			CONCEPTO 230 DIETAS		650,00		
153	**231**	**23100**	LOCOMOCIONES DE LOS MIEMBROS DE LOS ÓRGANOS DE GOBI	1.850,00			
153	**231**	**23120**	LOCOMOCIONES DEL PERSONAL NO DIRECTIVO	100,00			
			CONCEPTO 231 LOCOMOCIONES		1.950,00		
			ARTÍCULO 23 INDEMNIZACIONES POR RAZÓN DEL SERVICIO			2.600,00	
			CAPÍTULO 2 GASTOS CORRIENTES EN BIENES Y SERVICIOS				**4.567.613,82**

PRESUPUESTO DE GASTOS - Desglose por Área de Gasto, Política, Grupo Programa, (ANTEPROYECTO) **PRESUPUESTO 2017**

ÁREA DE GASTO 1 SERVICIOS PÚBLICOS BÁSICOS
POLÍTICA 15 VIVIENDA Y URBANISMO
GRUPO PROG. 153 VIAS PÚBLICAS

APLIC. PRESUPUESTARIA			Denominación de los conceptos	Por Subconceptos	Por Conceptos	POR ARTÍCULO	POR CAPÍTULO
CL.Programa	CL.Económica						
G. Prog.	Concepto	Subcto.					
153	**609**	**60900**	OTRAS INVERSIONES NUEVAS EN INFRAEST. Y BIENES DE USO G	200.000,00			
			CONCEPTO 609 OTRAS INVERS. NUEVAS EN INFRAESTRUCT. Y E		200.000,00		
			ARTÍCULO 60 INVERSIONES NUEVAS EN INFRAESTRUCT. Y BI			200.000,00	
			CAPÍTULO 6 INVERSIONES REALES				**200.000,00**
			TOTAL GR. PROGRA. 153 5.545.319,79				

PRESUPUESTO DE GASTOS - Desglose por Área de Gasto, Política, Grupo Programa, (ANTEPROYECTO) **PRESUPUESTO 2017**

ÁREA DE GASTO 1 SERVICIOS PÚBLICOS BÁSICOS
POLÍTICA 16 BIENESTAR COMUNITARIO
GRUPO PROG. 160 ALCANTARILLADO

APLIC. PRESUPUESTARIA			Denominación de los conceptos	Por Subconceptos	Por Conceptos	POR ARTÍCULO	POR CAPÍTULO
CL.Programa	CL.Económica						
G. Prog.	Concepto	Subcto.					
160	**212**	**21200**	REPAR/MANTEN. EDIFICIOS Y OTRAS CONSTRUCCIONES	1.500,00			
			CONCEPTO 212 EDIFICIOS Y OTRAS CONSTRUCCIONES.		1.500,00		
160	**213**	**21300**	REPAR/MANTEN. MAQUINARIA, INSTALACIONES TÉCNICAS Y UTI	95,00			
			CONCEPTO 213 MAQUINARIA, INSTALACIONES TÉCNICAS Y UT		95,00		
160	**215**	**21500**	REPAR/MANTEN. MOBILIARIO Y ENSERES	71,00			
			CONCEPTO 215 MOBILIARIO		71,00		
160	**216**	**21600**	REPAR/MANTEN. EQUIPOS PARA PROCESOS DE INFORMACIÓN	95,00			
			CONCEPTO 216 EQUIPOS PARA PROCESO DE INFORMACIÓN		95,00		
160	**219**	**21900**	REPAR/MANTEN. OTRO INMOVILIZADO MATERIAL	315.608,13			
			CONCEPTO 219 OTRO INMOVILIZADO MATERIAL		315.608,13		
			ARTÍCULO 21 REPARACIONES, MANTENIMIENTO Y CONSERVA			317.369,13	
160	**220**	**22000**	MATERIAL DE OFICINA ORDINARIO NO INVENTARIABLE	2.000,00			
160	**220**	**22001**	PRENSA, REVISTAS, LIBROS Y OTRAS PUBLICACIONES	1.500,00			
160	**220**	**22002**	MATERIAL INFORMÁTICO NO INVENTARIABLE	1.500,00			
			CONCEPTO 220 MATERIAL DE OFICINA		5.000,00		
160	**221**	**22103**	COMBUSTIBLES Y CARBURANTES	2.360,00			
160	**221**	**22109**	ÚTILES Y HERRAMIENTAS	85,50			
160	**221**	**22199**	OTROS SUMINISTROS.	85,50			

PRESUPUESTO DE GASTOS - Desglose por Área de Gasto, Política, Grupo Programa, (ANTEPROYECTO) **PRESUPUESTO 2017**

ÁREA DE GASTO 1 SERVICIOS PÚBLICOS BÁSICOS
POLÍTICA 16 BIENESTAR COMUNITARIO
GRUPO PROG. 160 ALCANTARILLADO

APLIC. PRESUPUESTARIA			Denominación de los conceptos	Por Subconceptos	Por Conceptos	POR ARTÍCULO	POR CAPÍTULO
CL.Programa	CL.Económica						
G. Prog.	Concepto	Subcto.					
			CONCEPTO 221 SUMINISTROS		2.531,00		
160	**225**	**22502**	TRIBUTOS DE LAS ENTIDADES LOCALES	600.000,00			
			CONCEPTO 225 TRIBUTOS		600.000,00		
160	**226**	**22603**	PUBLICACIÓN EN DIARIOS OFICIALES	750,00			
160	**226**	**22604**	GASTOS JURÍDICOS, CONTENCIOSOS	750,00			
			CONCEPTO 226 GASTOS DIVERSOS.		1.500,00		
160	**227**	**22703**	SERVICIOS POSTALES Y MENSAJERÍA	190,00			
160	**227**	**22706**	ESTUDIOS Y TRABAJOS TÉCNICOS	60.000,00			
160	**227**	**22799**	OTROS TRABAJOS REALIZADOS POR OTRAS EMPRESAS Y PROF	4.987.901,69			
			CONCEPTO 227 TRABAJOS REALIZADOS POR OTRAS EMPRESA		5.048.091,69		
			ARTÍCULO 22 MATERIAL, SUMINISTROS Y OTROS			5.657.122,69	
160	**230**	**23000**	DIETAS DE LOS MIEMBROS DE LOS ÓRGANOS DE GOBIERNO	380,00			
160	**230**	**23020**	DIETAS DEL PERSONAL NO DIRECTIVO	380,00			
			CONCEPTO 230 DIETAS		760,00		
160	**231**	**23100**	LOCOMOCIONES DE LOS MIEMBROS DE LOS ÓRGANOS DE GOBI	380,00			
160	**231**	**23120**	LOCOMOCIONES DEL PERSONAL NO DIRECTIVO	380,00			
			CONCEPTO 231 LOCOMOCIONES		760,00		
			ARTÍCULO 23 INDEMNIZACIONES POR RAZÓN DEL SERVICIO			1.520,00	

PRESUPUESTO DE GASTOS - Desglose por Área de Gasto, Política, Grupo Programa, (ANTEPROYECTO) **PRESUPUESTO 2017**

ÁREA DE GASTO 1 SERVICIOS PÚBLICOS BÁSICOS
POLÍTICA 16 BIENESTAR COMUNITARIO
GRUPO PROG. 160 ALCANTARILLADO

APLIC. PRESUPUESTARIA			Denominación de los conceptos	Por Subconceptos	Por Conceptos	POR ARTÍCULO	POR CAPÍTULO
CL.Programa	CL.Económica						
G. Prog.	Concepto	Subcto.					
			CAPÍTULO 2 GASTOS CORRIENTES EN BIENES Y SERVICIOS				**5.976.011,82**
160	**609**	**60900**	OTRAS INVERSIONES NUEVAS EN INFRAEST. Y BIENES DE USO G	75.000,00			
			CONCEPTO 609 OTRAS INVERS. NUEVAS EN INFRAESTRUCT. Y E		75.000,00		
			ARTÍCULO 60 INVERSIONES NUEVAS EN INFRAESTRUCT. Y BI			75.000,00	
160	**619**	**61900**	OTRAS REPOSICIONES DE USO GENERAL	1.615.658,10			
			CONCEPTO 619 OTRAS INVERS DE REPOSIC EN INFRAESTR. Y B		1.615.658,10		
			ARTÍCULO 61 INVERS. DE REPOSICIÓN DE INFRAESTR. Y BIE			1.615.658,10	
			CAPÍTULO 6 INVERSIONES REALES				**1.690.658,10**
160	**723**	**72300**	A SOC. MERC ESTAT, ENTES PÚBL., EMPR. Y OTROS ORG. PÚBLI	95.917,40			
			CONCEPTO 723 A SOCI MERC ESTAT, ENTID PÚBL EMPR Y OTRC		95.917,40		
			ARTÍCULO 72 A LA ADMINISTRACIÓN DEL ESTADO.			95.917,40	
			CAPÍTULO 7 TRANSFERENCIAS DE CAPITAL				**95.917,40**
			TOTAL GR. PROGRA. 160 7.762.587,32				

PRESUPUESTO DE GASTOS - Desglose por Área de Gasto, Política, Grupo Programa, (ANTEPROYECTO) **PRESUPUESTO 2017**

ÁREA DE GASTO 1 SERVICIOS PÚBLICOS BÁSICOS
POLÍTICA 16 BIENESTAR COMUNITARIO
GRUPO PROG. 161 ABASTECIMIENTO DOMICILIARIO DE AGUA POTABLE

APLIC. PRESUPUESTARIA			Denominación de los conceptos	Por Subconceptos	Por Conceptos	POR ARTÍCULO	POR CAPÍTULO
CL.Programa	CL.Económica						
G. Prog.	Concepto	Subcto.					
161	**120**	**12000**	SUELDOS PERSONAL FUNCIONARIO GRUPO A1	1.120,15			
161	**120**	**12001**	SUELDOS PERSONAL FUNCIONARIO GRUPO A2	2.905,71			
161	**120**	**12003**	SUELDOS PERSONAL FUNCIONARIO GRUPO C1	17.453,52			
161	**120**	**12004**	SUELDOS PERSONAL FUNCIONARIO GRUPO C2	5.447,25			
161	**120**	**12006**	TRIENIOS DEL PERSONAL FUNCIONARIO	6.188,16			
161	**120**	**12009**	OTRAS RETRIBUCIONES BÁSICAS PERSONAL FUNCIONARIO	10.975,24			
			CONCEPTO 120 RETRIBUCIONES BÁSICAS PERSONAL FUNCION		44.090,03		
161	**121**	**12100**	COMPLEMENTO DE DESTINO PERSONAL FUNCIONARIO	13.173,03			
161	**121**	**12101**	COMPLEMENTO ESPECÍFICO PERSONAL FUNCIONARIO	23.902,64			
161	**121**	**12106**	C.P.T. PERSONAL FUNCIONARIO	1.047,72			
			CONCEPTO 121 RETRIBUCIONES COMPLEMENTARIAS PERSONA		38.123,39		
161	**123**	**12300**	RESIDENCIA PERSONAL FUNCIONARIO	4.266,37			
			CONCEPTO 123 RESIDENCIA PERSONAL FUNCIONARIO		4.266,37		
			ARTÍCULO 12 PERSONAL FUNCIONARIO			86.479,79	
161	**130**	**13000**	RETRIBUCIONES BÁSICAS PERSONAL LABORAL FIJO	25.641,36			
161	**130**	**13002**	OTRAS REMUNERACIONES PERSONAL LABORAL FIJO	24.664,44			
			CONCEPTO 130 PERSONAL LABORAL FIJO		50.305,80		

PRESUPUESTO DE GASTOS - Desglose por Área de Gasto, Política, Grupo Programa, (ANTEPROYECTO) **PRESUPUESTO 2017**

ÁREA DE GASTO 1 SERVICIOS PÚBLICOS BÁSICOS
POLÍTICA 16 BIENESTAR COMUNITARIO
GRUPO PROG. 161 ABASTECIMIENTO DOMICILIARIO DE AGUA POTABLE

APLIC. PRESUPUESTARIA			Denominación de los conceptos	Por Subconceptos	Por Conceptos	POR ARTÍCULO	POR CAPÍTULO
CL.Programa	CL.Económica						
G. Prog.	Concepto	Subcto.					
161	**135**	**13500**	RETRIBUCIONES LABORAL INDEFINIDO EN PUESTO DE FUNCION	184.046,88			
			CONCEPTO 135 RETRIBUCIONES LABORAL INDEFINIDO A PUEST		184.046,88		
161	**136**	**13600**	COMPLEMENTO DE GARANTÍA RETRIBUTIVA	6.679,08			
			CONCEPTO 136 OTRAS RETRIBUCIONES PERSONAL LABORAL		6.679,08		
			ARTÍCULO 13 PERSONAL LABORAL			241.031,76	
			CAPÍTULO 1 GASTOS DE PERSONAL				**327.511,55**
161	**213**	**21300**	REPAR/MANTEN. MAQUINARIA, INSTALACIONES TÉCNICAS Y UTI	95,00			
			CONCEPTO 213 MAQUINARIA, INSTALACIONES TÉCNICAS Y UT		95,00		
161	**215**	**21500**	REPAR/MANTEN. MOBILIARIO Y ENSERES	71,00			
			CONCEPTO 215 MOBILIARIO		71,00		
161	**216**	**21600**	REPAR/MANTEN. EQUIPOS PARA PROCESOS DE INFORMACIÓN	95,00			
			CONCEPTO 216 EQUIPOS PARA PROCESO DE INFORMACIÓN		95,00		
			ARTÍCULO 21 REPARACIONES, MANTENIMIENTO Y CONSERVA			261,00	
161	**220**	**22000**	MATERIAL DE OFICINA ORDINARIO NO INVENTARIABLE	2.000,00			
161	**220**	**22001**	PRENSA, REVISTAS, LIBROS Y OTRAS PUBLICACIONES	1.500,00			
161	**220**	**22002**	MATERIAL INFORMÁTICO NO INVENTARIABLE	2.000,00			
			CONCEPTO 220 MATERIAL DE OFICINA		5.500,00		
161	**221**	**22103**	COMBUSTIBLES Y CARBURANTES	2.360,00			

PRESUPUESTO DE GASTOS - Desglose por Área de Gasto, Política, Grupo Programa, (ANTEPROYECTO) **PRESUPUESTO 2017**

ÁREA DE GASTO 1 SERVICIOS PÚBLICOS BÁSICOS
POLÍTICA 16 BIENESTAR COMUNITARIO
GRUPO PROG. 161 ABASTECIMIENTO DOMICILIARIO DE AGUA POTABLE

APLIC. PRESUPUESTARIA			Denominación de los conceptos	Por Subconceptos	Por Conceptos	POR ARTÍCULO	POR CAPÍTULO
CL.Programa	CL.Económica						
G. Prog.	Concepto	Subcto.					
161	**221**	**22109**	ÚTILES Y HERRAMIENTAS	85,50			
161	**221**	**22199**	OTROS SUMINISTROS.	85,50			
			CONCEPTO 221 SUMINISTROS		2.531,00		
161	**226**	**22604**	GASTOS JURÍDICOS, CONTENCIOSOS	750,00			
161	**226**	**22699**	OTROS GASTOS DIVERSOS	3.432,50			
			CONCEPTO 226 GASTOS DIVERSOS.		4.182,50		
161	**227**	**22703**	SERVICIOS POSTALES Y MENSAJERÍA	190,00			
161	**227**	**22706**	ESTUDIOS Y TRABAJOS TÉCNICOS	21.580,92			
			CONCEPTO 227 TRABAJOS REALIZADOS POR OTRAS EMPRESA		21.770,92		
			ARTÍCULO 22 MATERIAL, SUMINISTROS Y OTROS			33.984,42	
161	**230**	**23020**	DIETAS DEL PERSONAL NO DIRECTIVO	380,00			
			CONCEPTO 230 DIETAS		380,00		
161	**231**	**23120**	LOCOMOCIONES DEL PERSONAL NO DIRECTIVO	380,00			
			CONCEPTO 231 LOCOMOCIONES		380,00		
			ARTÍCULO 23 INDEMNIZACIONES POR RAZÓN DEL SERVICIO			760,00	
			CAPÍTULO 2 GASTOS CORRIENTES EN BIENES Y SERVICIOS				**35.005,42**
161	**609**	**60900**	OTRAS INVERSIONES NUEVAS EN INFRAEST. Y BIENES DE USO G	26.100,00			
			CONCEPTO 609 OTRAS INVERS. NUEVAS EN INFRAESTRUCT. Y E		26.100,00		
			ARTÍCULO 60 INVERSIONES NUEVAS EN INFRAESTRUCT. Y BI			26.100,00	

PRESUPUESTO DE GASTOS - Desglose por Área de Gasto, Política, Grupo Programa, (ANTEPROYECTO) **PRESUPUESTO 2017**

ÁREA DE GASTO 1 SERVICIOS PÚBLICOS BÁSICOS
POLÍTICA 16 BIENESTAR COMUNITARIO
GRUPO PROG. 161 ABASTECIMIENTO DOMICILIARIO DE AGUA POTABLE

APLIC. PRESUPUESTARIA			Denominación de los conceptos	Por Subconceptos	Por Conceptos	POR ARTÍCULO	POR CAPÍTULO
CL.Programa	CL.Económica						
G. Prog.	Concepto	Subcto.					
			CAPÍTULO 6 INVERSIONES REALES				**26.100,00**
			TOTAL GR. PROGRA. 161 388.616,97				

PRESUPUESTO DE GASTOS - Desglose por Área de Gasto, Política, Grupo Programa, (ANTEPROYECTO) **PRESUPUESTO 2017**

ÁREA DE GASTO 1 SERVICIOS PÚBLICOS BÁSICOS
POLÍTICA 16 BIENESTAR COMUNITARIO
GRUPO PROG. 162 RECOGIDA, GESTIÓN Y TRATAMIENTO DE RESIDUOS

APLIC. PRESUPUESTARIA			Denominación de los conceptos	Por Subconceptos	Por Conceptos	POR ARTÍCULO	POR CAPÍTULO
CL.Programa	CL.Económica						
G. Prog.	Concepto	Subcto.					
162	**101**	**10100**	RETRIBUCIONES BÁSICAS PERSONAL DIRECTIVO	54.955,28			
			CONCEPTO 101 RETRIB. BÁSICAS Y OTRAS REMUMERACIONES		54.955,28		
			ARTÍCULO 10 ÓRGANOS DE GOBIERNO Y PERSONAL DIREC			54.955,28	
162	**119**	**11900**	INCREMENTO RETRIBUCIONES 1% 2017	549,55			
			CONCEPTO 119 INCREMENTO RETRIBUCIONES 1% 2017		549,55		
			ARTÍCULO 11 PERSONAL EVENTUAL			549,55	
162	**130**	**13000**	RETRIBUCIONES BÁSICAS PERSONAL LABORAL FIJO	3.575.655,68			
162	**130**	**13001**	HORAS EXTRAORDINARIAS PERSONAL LABORAL FIJO	10.619,07			
162	**130**	**13002**	OTRAS REMUNERACIONES PERSONAL LABORAL FIJO	2.344.800,82			
162	**130**	**13004**	PREVISIÓN PAGO DE SENTENCIAS JURISD. LABORAL	96.565,84			
			CONCEPTO 130 PERSONAL LABORAL FIJO		6.027.641,41		
162	**131**	**13100**	RETRIBUCIONES PERSONAL LABORAL TEMPORAL	139.730,78			
162	**131**	**13101**	HORAS EXTRAORDINARIAS PERSONAL LABORAL TEMPORAL	10.019,08			
162	**131**	**13102**	OTRAS REMUNERACIONES PERSONAL LABORAL TEMPORAL	78.398,33			
			CONCEPTO 131 PERSONAL LABORAL TEMPORAL		228.148,19		
162	**139**	**13900**	INCREMENTO RETRIBUCIONES 1% 2017	81.681,25			
			CONCEPTO 139 INCREMENTO RETRIBUCIONES 1% 2017		81.681,25		
			ARTÍCULO 13 PERSONAL LABORAL			6.337.470,85	

PRESUPUESTO DE GASTOS - Desglose por Área de Gasto, Política, Grupo Programa, (ANTEPROYECTO) **PRESUPUESTO 2017**

ÁREA DE GASTO 1 SERVICIOS PÚBLICOS BÁSICOS
POLÍTICA 16 BIENESTAR COMUNITARIO
GRUPO PROG. 162 RECOGIDA, GESTIÓN Y TRATAMIENTO DE RESIDUOS

APLIC. PRESUPUESTARIA			Denominación de los conceptos	Por Subconceptos	Por Conceptos	POR ARTÍCULO	POR CAPÍTULO
CL.Programa	CL.Económica						
G. Prog.	Concepto	Subcto.					
162	**160**	**16000**	SEGURIDAD SOCIAL	1.927.318,30			
			CONCEPTO 160 CUOTAS SOCIALES		1.927.318,30		
162	**162**	**16205**	SEGUROS	8.488,40			
			CONCEPTO 162 GASTOS SOCIALES DEL PERSONAL.		8.488,40		
			ARTÍCULO 16 CUOTAS, PRESTACIONES Y GASTOS SOCIALES /			1.935.806,70	
			CAPÍTULO 1 GASTOS DE PERSONAL				**8.328.782,38**
162	**204**	**20400**	ARRENDAMIENTO DE MATERIAL DE TRANSPORTE	96.236,88			
			CONCEPTO 204 ARRENDAMIENTOS DE MATERIAL DE TRANSPO		96.236,88		
162	**205**	**20500**	ARRENDAMIENTO DE MOBILIARIO Y ENSERES	4.500,00			
			CONCEPTO 205 ARRENDAMIENTOS DE MOBILIARIO Y ENSERES		4.500,00		
			ARTÍCULO 20 ARRENDAMIENTOS Y CÁNONES			100.736,88	
162	**210**	**21000**	REPAR/MANTEN. INFRAESTRUCTURA Y BIENES NATURALES	160.000,00			
			CONCEPTO 210 INFRAESTRUCTURAS Y BIENES NATURALES.		160.000,00		
162	**212**	**21200**	REPAR/MANTEN. EDIFICIOS Y OTRAS CONSTRUCCIONES	115.750,00			
			CONCEPTO 212 EDIFICIOS Y OTRAS CONSTRUCCIONES.		115.750,00		
162	**213**	**21300**	REPAR/MANTEN. MAQUINARIA, INSTALACIONES TÉCNICAS Y UTI	15.498,52			
			CONCEPTO 213 MAQUINARIA, INSTALACIONES TÉCNICAS Y UT		15.498,52		
162	**214**	**21400**	REPAR/MANTEN. ELEMENTOS DE TRANSPORTE	398.903,38			
			CONCEPTO 214 ELEMENTOS DE TRANSPORTE		398.903,38		
			ARTÍCULO 21 REPARACIONES, MANTENIMIENTO Y CONSERVA			690.151,90	

PRESUPUESTO DE GASTOS - Desglose por Área de Gasto, Política, Grupo Programa, (ANTEPROYECTO) **PRESUPUESTO 2017**

ÁREA DE GASTO 1 SERVICIOS PÚBLICOS BÁSICOS
POLÍTICA 16 BIENESTAR COMUNITARIO
GRUPO PROG. 162 RECOGIDA, GESTIÓN Y TRATAMIENTO DE RESIDUOS

APLIC. PRESUPUESTARIA			Denominación de los conceptos	Por Subconceptos	Por Conceptos	POR ARTÍCULO	POR CAPÍTULO
CL.Programa	CL.Económica						
G. Prog.	Concepto	Subcto.					
162	**220**	**22000**	MATERIAL DE OFICINA ORDINARIO NO INVENTARIABLE	4.875,00			
162	**220**	**22002**	MATERIAL INFORMÁTICO NO INVENTARIABLE	7.000,00			
			CONCEPTO 220 MATERIAL DE OFICINA		11.875,00		
162	**221**	**22103**	COMBUSTIBLES Y CARBURANTES	768.243,15			
162	**221**	**22104**	VESTUARIO	105.127,97			
162	**221**	**22109**	ÚTILES Y HERRAMIENTAS	18.850,76			
162	**221**	**22110**	PRODUCTOS DE LIMPIEZA Y ASEO	12.205,75			
			CONCEPTO 221 SUMINISTROS		904.427,63		
162	**222**	**22200**	SERVICIOS DE TELECOMUNICACIONES.	8.000,00			
			CONCEPTO 222 COMUNICACIONES.		8.000,00		
162	**224**	**22401**	PRIMAS DE SEGUROS. VEHICULOS	36.000,00			
			CONCEPTO 224 PRIMAS DE SEGUROS		36.000,00		
162	**225**	**22502**	TRIBUTOS DE LAS ENTIDADES LOCALES	3.497.181,79			
			CONCEPTO 225 TRIBUTOS		3.497.181,79		
162	**226**	**22602**	PUBLICIDAD Y PROPAGANDA	100.000,00			
162	**226**	**22603**	PUBLICACIÓN EN DIARIOS OFICIALES	4.000,00			
162	**226**	**22606**	REUNIONES, CONFERENCIAS Y CURSOS	20.000,00			

PRESUPUESTO DE GASTOS - Desglose por Área de Gasto, Política, Grupo Programa, (ANTEPROYECTO) **PRESUPUESTO 2017**

ÁREA DE GASTO 1 SERVICIOS PÚBLICOS BÁSICOS
POLÍTICA 16 BIENESTAR COMUNITARIO
GRUPO PROG. 162 RECOGIDA, GESTIÓN Y TRATAMIENTO DE RESIDUOS

APLIC. PRESUPUESTARIA			Denominación de los conceptos	Por Subconceptos	Por Conceptos	POR ARTÍCULO	POR CAPÍTULO
CL.Programa	CL.Económica						
G. Prog.	Concepto	Subcto.					
162	**226**	**22699**	OTROS GASTOS DIVERSOS	9.700,00			
			CONCEPTO 226 GASTOS DIVERSOS.		133.700,00		
162	**227**	**22701**	SEGURIDAD	91.819,11			
162	**227**	**22706**	ESTUDIOS Y TRABAJOS TÉCNICOS	75.000,00			
162	**227**	**22799**	OTROS TRABAJOS REALIZADOS POR OTRAS EMPRESAS Y PROF	4.266.576,76			
			CONCEPTO 227 TRABAJOS REALIZADOS POR OTRAS EMPRESA		4.433.395,87		
			ARTÍCULO 22 MATERIAL, SUMINISTROS Y OTROS			9.024.580,29	
162	**230**	**23010**	DIETAS DEL PERSONAL DIRECTIVO	800,00			
162	**230**	**23020**	DIETAS DEL PERSONAL NO DIRECTIVO	800,00			
			CONCEPTO 230 DIETAS		1.600,00		
162	**231**	**23110**	LOCOMOCIONES DEL PERSONAL DIRECTIVO	800,00			
162	**231**	**23120**	LOCOMOCIONES DEL PERSONAL NO DIRECTIVO	800,00			
			CONCEPTO 231 LOCOMOCIONES		1.600,00		
			ARTÍCULO 23 INDEMNIZACIONES POR RAZÓN DEL SERVICIO			3.200,00	
			CAPÍTULO 2 GASTOS CORRIENTES EN BIENES Y SERVICIOS				**9.818.669,07**
162	**352**	**35200**	INTERESES DE DEMORA	775,00			
			CONCEPTO 352 INTERESES DE DEMORA.		775,00		
			ARTÍCULO 35 INTERESES DE DEMORA Y OTROS GASTOS FIN			775,00	
			CAPÍTULO 3 GASTOS FINANCIEROS				**775,00**

PRESUPUESTO DE GASTOS - Desglose por Área de Gasto, Política, Grupo Programa, (ANTEPROYECTO) **PRESUPUESTO 2017**

ÁREA DE GASTO 1 SERVICIOS PÚBLICOS BÁSICOS
POLÍTICA 16 BIENESTAR COMUNITARIO
GRUPO PROG. 162 RECOGIDA, GESTIÓN Y TRATAMIENTO DE RESIDUOS

APLIC. PRESUPUESTARIA			Denominación de los conceptos	Por Subconceptos	Por Conceptos	POR ARTÍCULO	POR CAPÍTULO
CL.Programa	CL.Económica						
G. Prog.	Concepto	Subcto.					
162	**623**	**62300**	MAQUINARIA, INSTALACIONES TÉCNICAS Y UTILLAJE	31.200,00			
			CONCEPTO 623 MAQUINARIA, INSTALACIONES TÉCNICAS Y UT		31.200,00		
162	**624**	**62400**	ELEMENTOS DE TRANSPORTE	400.000,00			
			CONCEPTO 624 ELEMENTOS DE TRANSPORTE		400.000,00		
162	**625**	**62500**	MOBILIARIO	6.000,00			
			CONCEPTO 625 MOBILIARIO		6.000,00		
			ARTÍCULO 62 INVERSIÓN NUEVA ASOCIADA AL FUNCIONAM O			437.200,00	
			CAPÍTULO 6 INVERSIONES REALES				**437.200,00**
162	**723**	**72300**	A SOC. MERC ESTAT, ENTES PÚBL., EMPR. Y OTROS ORG. PÚBLI	170.380,35			
			CONCEPTO 723 A SOCI MERC ESTAT, ENTID PÚBL EMPR Y OTRC		170.380,35		
			ARTÍCULO 72 A LA ADMINISTRACIÓN DEL ESTADO.			170.380,35	
			CAPÍTULO 7 TRANSFERENCIAS DE CAPITAL				**170.380,35**
			TOTAL GR. PROGRA. 162 18.755.806,80				

PRESUPUESTO DE GASTOS - Desglose por Área de Gasto, Política, Grupo Programa, (ANTEPROYECTO) **PRESUPUESTO 2017**

ÁREA DE GASTO 1 SERVICIOS PÚBLICOS BÁSICOS
POLÍTICA 16 BIENESTAR COMUNITARIO
GRUPO PROG. 163 LIMPIEZA VIARIA

APLIC. PRESUPUESTARIA			Denominación de los conceptos	Por Subconceptos	Por Conceptos	POR ARTÍCULO	POR CAPÍTULO
CL.Programa	CL.Económica						
G. Prog.	Concepto	Subcto.					
163	**130**	**13000**	RETRIBUCIONES BÁSICAS PERSONAL LABORAL FIJO	4.589.778,88			
163	**130**	**13001**	HORAS EXTRAORDINARIAS PERSONAL LABORAL FIJO	172.677,16			
163	**130**	**13002**	OTRAS REMUNERACIONES PERSONAL LABORAL FIJO	2.964.999,01			
163	**130**	**13004**	PREVISIÓN PAGO DE SENTENCIAS JURISD. LABORAL	199.560,61			
			CONCEPTO 130 PERSONAL LABORAL FIJO		7.927.015,66		
163	**131**	**13100**	RETRIBUCIONES PERSONAL LABORAL TEMPORAL	531.698,26			
163	**131**	**13101**	HORAS EXTRAORDINARIAS PERSONAL LABORAL TEMPORAL	44.355,93			
163	**131**	**13102**	OTRAS REMUNERACIONES PERSONAL LABORAL TEMPORAL	378.842,53			
			CONCEPTO 131 PERSONAL LABORAL TEMPORAL		954.896,72		
163	**139**	**13900**	INCREMENTO RETRIBUCIONES 1% 2017	119.434,11			
			CONCEPTO 139 INCREMENTO RETRIBUCIONES 1% 2017		119.434,11		
			ARTÍCULO 13 PERSONAL LABORAL			9.001.346,49	
163	**160**	**16000**	SEGURIDAD SOCIAL	3.068.148,83			
			CONCEPTO 160 CUOTAS SOCIALES		3.068.148,83		
163	**162**	**16205**	SEGUROS	12.412,25			
			CONCEPTO 162 GASTOS SOCIALES DEL PERSONAL.		12.412,25		
			ARTÍCULO 16 CUOTAS, PRESTACIONES Y GASTOS SOCIALES			3.080.561,08	
			CAPÍTULO 1 GASTOS DE PERSONAL				**12.081.907,57**

PRESUPUESTO DE GASTOS - Desglose por Área de Gasto, Política, Grupo Programa, (ANTEPROYECTO) **PRESUPUESTO 2017**

ÁREA DE GASTO 1 SERVICIOS PÚBLICOS BÁSICOS
POLÍTICA 16 BIENESTAR COMUNITARIO
GRUPO PROG. 163 LIMPIEZA VIARIA

APLIC. PRESUPUESTARIA			Denominación de los conceptos	Por Subconceptos	Por Conceptos	POR ARTÍCULO	POR CAPÍTULO
CL.Programa	CL.Económica						
G. Prog.	Concepto	Subcto.					
163	**204**	**20400**	ARRENDAMIENTO DE MATERIAL DE TRANSPORTE	57.216,72			
			CONCEPTO 204 ARRENDAMIENTOS DE MATERIAL DE TRANSPO		57.216,72		
			ARTÍCULO 20 ARRENDAMIENTOS Y CÁNONES			57.216,72	
163	**210**	**21000**	REPAR/MANTEN. INFRAESTRUCTURA Y BIENES NATURALES	680.000,00			
			CONCEPTO 210 INFRAESTRUCTURAS Y BIENES NATURALES.		680.000,00		
163	**212**	**21200**	REPAR/MANTEN. EDIFICIOS Y OTRAS CONSTRUCCIONES	115.250,00			
			CONCEPTO 212 EDIFICIOS Y OTRAS CONSTRUCCIONES.		115.250,00		
163	**213**	**21300**	REPAR/MANTEN. MAQUINARIA, INSTALACIONES TÉCNICAS Y UTI	560,00			
			CONCEPTO 213 MAQUINARIA, INSTALACIONES TÉCNICAS Y UT		560,00		
163	**214**	**21400**	REPAR/MANTEN. ELEMENTOS DE TRANSPORTE	233.317,69			
			CONCEPTO 214 ELEMENTOS DE TRANSPORTE		233.317,69		
163	**215**	**21500**	REPAR/MANTEN. MOBILIARIO Y ENSERES	9.500,00			
			CONCEPTO 215 MOBILIARIO		9.500,00		
			ARTÍCULO 21 REPARACIONES, MANTENIMIENTO Y CONSERVA			1.038.627,69	
163	**220**	**22000**	MATERIAL DE OFICINA ORDINARIO NO INVENTARIABLE	8.250,00			
163	**220**	**22001**	PRENSA, REVISTAS, LIBROS Y OTRAS PUBLICACIONES	450,00			
			CONCEPTO 220 MATERIAL DE OFICINA		8.700,00		
163	**221**	**22103**	COMBUSTIBLES Y CARBURANTES	83.354,61			
163	**221**	**22104**	VESTUARIO	137.181,47			

PRESUPUESTO DE GASTOS - Desglose por Área de Gasto, Política, Grupo Programa, (ANTEPROYECTO) **PRESUPUESTO 2017**

ÁREA DE GASTO 1 SERVICIOS PÚBLICOS BÁSICOS
POLÍTICA 16 BIENESTAR COMUNITARIO
GRUPO PROG. 163 LIMPIEZA VIARIA

APLIC. PRESUPUESTARIA			Denominación de los conceptos	Por Subconceptos	Por Conceptos	POR ARTÍCULO	POR CAPÍTULO
CL.Programa	CL.Económica						
G. Prog.	Concepto	Subcto.					
163	**221**	**22109**	ÚTILES Y HERRAMIENTAS	5.340,10			
163	**221**	**22110**	PRODUCTOS DE LIMPIEZA Y ASEO	83.255,52			
			CONCEPTO 221 SUMINISTROS		309.131,70		
163	**226**	**22602**	PUBLICIDAD Y PROPAGANDA	100.000,00			
163	**226**	**22603**	PUBLICACIÓN EN DIARIOS OFICIALES	4.000,00			
163	**226**	**22604**	GASTOS JURÍDICOS, CONTENCIOSOS	35.000,00			
163	**226**	**22606**	REUNIONES, CONFERENCIAS Y CURSOS	21.000,00			
163	**226**	**22699**	OTROS GASTOS DIVERSOS	22.000,00			
			CONCEPTO 226 GASTOS DIVERSOS.		182.000,00		
163	**227**	**22700**	LIMPIEZA Y ASEO	50.000,00			
163	**227**	**22701**	SEGURIDAD	91.819,11			
163	**227**	**22706**	ESTUDIOS Y TRABAJOS TÉCNICOS	63.000,00			
163	**227**	**22799**	OTROS TRABAJOS REALIZADOS POR OTRAS EMPRESAS Y PROF	8.507.635,71			
			CONCEPTO 227 TRABAJOS REALIZADOS POR OTRAS EMPRESA		8.712.454,82		
			ARTÍCULO 22 MATERIAL, SUMINISTROS Y OTROS			9.212.286,52	
163	**230**	**23010**	DIETAS DEL PERSONAL DIRECTIVO	800,00			
163	**230**	**23020**	DIETAS DEL PERSONAL NO DIRECTIVO	800,00			

PRESUPUESTO DE GASTOS - Desglose por Área de Gasto, Política, Grupo Programa, (ANTEPROYECTO) **PRESUPUESTO 2017**

ÁREA DE GASTO 1 SERVICIOS PÚBLICOS BÁSICOS
POLÍTICA 16 BIENESTAR COMUNITARIO
GRUPO PROG. 163 LIMPIEZA VIARIA

APLIC. PRESUPUESTARIA			Denominación de los conceptos	Por Subconceptos	Por Conceptos	POR ARTÍCULO	POR CAPÍTULO
CL.Programa	CL.Económica						
G. Prog.	Concepto	Subcto.					
			CONCEPTO 230 DIETAS		1.600,00		
163	**231**	**23110**	LOCOMOCIONES DEL PERSONAL DIRECTIVO	800,00			
163	**231**	**23120**	LOCOMOCIONES DEL PERSONAL NO DIRECTIVO	800,00			
			CONCEPTO 231 LOCOMOCIONES		1.600,00		
			ARTÍCULO 23 INDEMNIZACIONES POR RAZÓN DEL SERVICIO			3.200,00	
			CAPÍTULO 2 GASTOS CORRIENTES EN BIENES Y SERVICIOS				**10.311.330,93**
163	**352**	**35200**	INTERESES DE DEMORA	775,00			
			CONCEPTO 352 INTERESES DE DEMORA.		775,00		
			ARTÍCULO 35 INTERESES DE DEMORA Y OTROS GASTOS FIN			775,00	
			CAPÍTULO 3 GASTOS FINANCIEROS				**775,00**
163	**623**	**62300**	MAQUINARIA, INSTALACIONES TÉCNICAS Y UTILLAJE	10.400,00			
			CONCEPTO 623 MAQUINARIA, INSTALACIONES TÉCNICAS Y UT		10.400,00		
163	**624**	**62400**	ELEMENTOS DE TRANSPORTE	400.000,00			
			CONCEPTO 624 ELEMENTOS DE TRANSPORTE		400.000,00		
163	**625**	**62500**	MOBILIARIO	6.000,00			
			CONCEPTO 625 MOBILIARIO		6.000,00		
			ARTÍCULO 62 INVERSIÓN NUEVA ASOCIADA AL FUNCIONAM O			416.400,00	
163	**633**	**63300**	REPOSICIÓN DE MAQUINARIA, INSTALACIONES TÉCNICAS Y UTI	18.000,00			
			CONCEPTO 633 REPOSICIÓN DE MAQUINARIA, INSTALACIONES		18.000,00		
			ARTÍCULO 63 INV DE REPOS ASOCIADA AL FUNCIONAMIENTO			18.000,00	

PRESUPUESTO DE GASTOS - Desglose por Área de Gasto, Política, Grupo Programa, (ANTEPROYECTO) **PRESUPUESTO 2017**

ÁREA DE GASTO 1 SERVICIOS PÚBLICOS BÁSICOS
POLÍTICA 16 BIENESTAR COMUNITARIO
GRUPO PROG. 163 LIMPIEZA VIARIA

APLIC. PRESUPUESTARIA			Denominación de los conceptos	Por Subconceptos	Por Conceptos	POR ARTÍCULO	POR CAPÍTULO
CL.Programa	CL.Económica						
G. Prog.	Concepto	Subcto.					
			CAPÍTULO 6 INVERSIONES REALES				**434.400,00**
			TOTAL GR. PROGRA. 163 22.828.413,50				

PRESUPUESTO DE GASTOS - Desglose por Área de Gasto, Política, Grupo Programa, (ANTEPROYECTO) **PRESUPUESTO 2017**

ÁREA DE GASTO 1 SERVICIOS PÚBLICOS BÁSICOS
POLÍTICA 16 BIENESTAR COMUNITARIO
GRUPO PROG. 164 CEMENTERIO Y SERVICIOS FUNERARIOS

APLIC. PRESUPUESTARIA			Denominación de los conceptos	Por Subconceptos	Por Conceptos	POR ARTÍCULO	POR CAPÍTULO
CL.Programa	CL.Económica						
G. Prog.	Concepto	Subcto.					
164	**220**	**22002**	MATERIAL INFORMÁTICO NO INVENTARIABLE	538,65			
			CONCEPTO 220 MATERIAL DE OFICINA		538,65		
164	**226**	**22604**	GASTOS JURÍDICOS, CONTENCIOSOS	82.000,00			
164	**226**	**22699**	OTROS GASTOS DIVERSOS	1.580.174,43			
			CONCEPTO 226 GASTOS DIVERSOS.		1.662.174,43		
164	**227**	**22799**	OTROS TRABAJOS REALIZADOS POR OTRAS EMPRESAS Y PROF	24.000,00			
			CONCEPTO 227 TRABAJOS REALIZADOS POR OTRAS EMPRESA		24.000,00		
			ARTÍCULO 22 MATERIAL, SUMINISTROS Y OTROS			1.686.713,08	
164	**231**	**23120**	LOCOMOCIONES DEL PERSONAL NO DIRECTIVO	384,75			
			CONCEPTO 231 LOCOMOCIONES		384,75		
			ARTÍCULO 23 INDEMNIZACIONES POR RAZÓN DEL SERVICIO			384,75	
			CAPÍTULO 2 GASTOS CORRIENTES EN BIENES Y SERVICIOS				**1.687.097,83**
164	**352**	**35200**	INTERESES DE DEMORA	341.373,80			
			CONCEPTO 352 INTERESES DE DEMORA.		341.373,80		
			ARTÍCULO 35 INTERESES DE DEMORA Y OTROS GASTOS FIN			341.373,80	
			CAPÍTULO 3 GASTOS FINANCIEROS				**341.373,80**
			TOTAL GR. PROGRA. 164 2.028.471,63				

PRESUPUESTO DE GASTOS - Desglose por Área de Gasto, Política, Grupo Programa, (ANTEPROYECTO) **PRESUPUESTO 2017**

ÁREA DE GASTO 1 SERVICIOS PÚBLICOS BÁSICOS
POLÍTICA 16 BIENESTAR COMUNITARIO
GRUPO PROG. 165 ALUMBRADO PÚBLICO

APLIC. PRESUPUESTARIA			Denominación de los conceptos	Por Subconceptos	Por Conceptos	POR ARTÍCULO	POR CAPÍTULO
CL.Programa	CL.Económica						
G. Prog.	Concepto	Subcto.					
165	**120**	**12001**	SUELDOS PERSONAL FUNCIONARIO GRUPO A2	11.622,84			
165	**120**	**12006**	TRIENIOS DEL PERSONAL FUNCIONARIO	3.371,52			
165	**120**	**12009**	OTRAS RETRIBUCIONES BÁSICAS PERSONAL FUNCIONARIO	4.706,04			
			CONCEPTO 120 RETRIBUCIONES BÁSICAS PERSONAL FUNCION		19.700,40		
165	**121**	**12100**	COMPLEMENTO DE DESTINO PERSONAL FUNCIONARIO	5.329,20			
165	**121**	**12101**	COMPLEMENTO ESPECÍFICO PERSONAL FUNCIONARIO	11.971,68			
			CONCEPTO 121 RETRIBUCIONES COMPLEMENTARIAS PERSONA		17.300,88		
165	**123**	**12300**	RESIDENCIA PERSONAL FUNCIONARIO	1.699,20			
			CONCEPTO 123 RESIDENCIA PERSONAL FUNCIONARIO		1.699,20		
			ARTÍCULO 12 PERSONAL FUNCIONARIO			38.700,48	
165	**130**	**13000**	RETRIBUCIONES BÁSICAS PERSONAL LABORAL FIJO	287.018,90			
165	**130**	**13002**	OTRAS REMUNERACIONES PERSONAL LABORAL FIJO	271.016,77			
165	**130**	**13006**	RECLAMACIONES LABORALES VÍA ADMINISTRATIVA	16.159,80			
			CONCEPTO 130 PERSONAL LABORAL FIJO		574.195,47		
165	**131**	**13100**	RETRIBUCIONES PERSONAL LABORAL TEMPORAL	524.017,68			
			CONCEPTO 131 PERSONAL LABORAL TEMPORAL		524.017,68		
165	**135**	**13500**	RETRIBUCIONES LABORAL INDEFINIDO EN PUESTO DE FUNCION	36.809,76			
			CONCEPTO 135 RETRIBUCIONES LABORAL INDEFINIDO A PUEST		36.809,76		

PRESUPUESTO DE GASTOS - Desglose por Área de Gasto, Política, Grupo Programa, (ANTEPROYECTO) **PRESUPUESTO 2017**

ÁREA DE GASTO 1 SERVICIOS PÚBLICOS BÁSICOS
POLÍTICA 16 BIENESTAR COMUNITARIO
GRUPO PROG. 165 ALUMBRADO PÚBLICO

APLIC. PRESUPUESTARIA			Denominación de los conceptos	Por Subconceptos	Por Conceptos	POR ARTÍCULO	POR CAPÍTULO
CL.Programa	CL.Económica						
G. Prog.	Concepto	Subcto.					
165	**136**	**13600**	COMPLEMENTO DE GARANTÍA RETRIBUTIVA	87.883,08			
			CONCEPTO 136 OTRAS RETRIBUCIONES PERSONAL LABORAL		87.883,08		
			ARTÍCULO 13 PERSONAL LABORAL			1.222.905,99	
			CAPÍTULO 1 GASTOS DE PERSONAL				**1.261.606,47**
165	**220**	**22000**	MATERIAL DE OFICINA ORDINARIO NO INVENTARIABLE	1.500,00			
165	**220**	**22002**	MATERIAL INFORMÁTICO NO INVENTARIABLE	2.000,00			
			CONCEPTO 220 MATERIAL DE OFICINA		3.500,00		
165	**221**	**22100**	ENERGÍA ELÉCTRICA	5.326.000,00			
165	**221**	**22103**	COMBUSTIBLES Y CARBURANTES	42.000,00			
165	**221**	**22104**	VESTUARIO	14.000,00			
165	**221**	**22109**	ÚTILES Y HERRAMIENTAS	3.500,00			
165	**221**	**22199**	OTROS SUMINISTROS.	285.498,42			
			CONCEPTO 221 SUMINISTROS		5.670.998,42		
165	**226**	**22699**	OTROS GASTOS DIVERSOS	4.000,00			
			CONCEPTO 226 GASTOS DIVERSOS.		4.000,00		
165	**227**	**22799**	OTROS TRABAJOS REALIZADOS POR OTRAS EMPRESAS Y PROF	678.223,32			
			CONCEPTO 227 TRABAJOS REALIZADOS POR OTRAS EMPRESA		678.223,32		
			ARTÍCULO 22 MATERIAL, SUMINISTROS Y OTROS			6.356.721,74	

PRESUPUESTO DE GASTOS - Desglose por Área de Gasto, Política, Grupo Programa, (ANTEPROYECTO) **PRESUPUESTO 2017**

ÁREA DE GASTO 1 SERVICIOS PÚBLICOS BÁSICOS
POLÍTICA 16 BIENESTAR COMUNITARIO
GRUPO PROG. 165 ALUMBRADO PÚBLICO

APLIC. PRESUPUESTARIA			Denominación de los conceptos	Por Subconceptos	Por Conceptos	POR ARTÍCULO	POR CAPÍTULO
CL.Programa	CL.Económica						
G. Prog.	Concepto	Subcto.					
165	**230**	**23020**	DIETAS DEL PERSONAL NO DIRECTIVO	1.000,00			
			CONCEPTO 230 DIETAS		1.000,00		
165	**231**	**23120**	LOCOMOCIONES DEL PERSONAL NO DIRECTIVO	1.000,00			
			CONCEPTO 231 LOCOMOCIONES		1.000,00		
			ARTÍCULO 23 INDEMNIZACIONES POR RAZÓN DEL SERVICIO			2.000,00	
			CAPÍTULO 2 GASTOS CORRIENTES EN BIENES Y SERVICIOS				**6.358.721,74**
165	**622**	**62200**	EDIFICIOS Y OTRAS CONSTRUCCIONES	180.000,00			
			CONCEPTO 622 EDIFICIOS Y OTRAS CONSTRUCCIONES		180.000,00		
165	**623**	**62300**	MAQUINARIA, INSTALACIONES TÉCNICAS Y UTILLAJE	3.000,00			
			CONCEPTO 623 MAQUINARIA, INSTALACIONES TÉCNICAS Y UT		3.000,00		
			ARTÍCULO 62 INVERSIÓN NUEVA ASOCIADA AL FUNCIONAM O			183.000,00	
			CAPÍTULO 6 INVERSIONES REALES				**183.000,00**
			TOTAL GR. PROGRA. 165 7.803.328,21				

PRESUPUESTO DE GASTOS - Desglose por Área de Gasto, Política, Grupo Programa, (ANTEPROYECTO) **PRESUPUESTO 2017**

ÁREA DE GASTO 1 SERVICIOS PÚBLICOS BÁSICOS
POLÍTICA 17 MEDIO AMBIENTE
GRUPO PROG. 170 ADMINISTRACIÓN GENERAL DEL MEDIO AMBIENTE

APLIC. PRESUPUESTARIA			Denominación de los conceptos	Por Subconceptos	Por Conceptos	POR ARTÍCULO	POR CAPÍTULO
CL.Programa	CL.Económica						
G. Prog.	Concepto	Subcto.					
170	**131**	**13100**	RETRIBUCIONES PERSONAL LABORAL TEMPORAL	73.146,96			
			CONCEPTO 131 PERSONAL LABORAL TEMPORAL		73.146,96		
170	**135**	**13500**	RETRIBUCIONES LABORAL INDEFINIDO EN PUESTO DE FUNCION	258.062,76			
			CONCEPTO 135 RETRIBUCIONES LABORAL INDEFINIDO A PUEST		258.062,76		
170	**136**	**13600**	COMPLEMENTO DE GARANTÍA RETRIBUTIVA	2.689,44			
			CONCEPTO 136 OTRAS RETRIBUCIONES PERSONAL LABORAL		2.689,44		
			ARTÍCULO 13 PERSONAL LABORAL			333.899,16	
			CAPÍTULO 1 GASTOS DE PERSONAL				**333.899,16**
170	**203**	**20300**	ARRENDAMIENTO MAQUINARIA, INSTALACIONES Y UTILLAJE	7.768,20			
			CONCEPTO 203 ARRENDAMIENTO DE MAQUINARIA, INSTALAC		7.768,20		
170	**209**	**20900**	CÁNONES	27.500,00			
			CONCEPTO 209 CÁNONES		27.500,00		
			ARTÍCULO 20 ARRENDAMIENTOS Y CÁNONES			35.268,20	
170	**210**	**21000**	REPAR/MANTEN. INFRAESTRUCTURA Y BIENES NATURALES	17.004,44			
			CONCEPTO 210 INFRAESTRUCTURAS Y BIENES NATURALES.		17.004,44		
170	**212**	**21200**	REPAR/MANTEN. EDIFICIOS Y OTRAS CONSTRUCCIONES	41.000,00			
			CONCEPTO 212 EDIFICIOS Y OTRAS CONSTRUCCIONES.		41.000,00		
170	**213**	**21300**	REPAR/MANTEN. MAQUINARIA, INSTALACIONES TÉCNICAS Y UTI	4.000,00			
			CONCEPTO 213 MAQUINARIA, INSTALACIONES TÉCNICAS Y UT		4.000,00		
			ARTÍCULO 21 REPARACIONES, MANTENIMIENTO Y CONSERVA			62.004,44	

PRESUPUESTO DE GASTOS - Desglose por Área de Gasto, Política, Grupo Programa, (ANTEPROYECTO) **PRESUPUESTO 2017**

ÁREA DE GASTO 1 SERVICIOS PÚBLICOS BÁSICOS
POLÍTICA 17 MEDIO AMBIENTE
GRUPO PROG. 170 ADMINISTRACIÓN GENERAL DEL MEDIO AMBIENTE

APLIC. PRESUPUESTARIA			Denominación de los conceptos	Por Subconceptos	Por Conceptos	POR ARTÍCULO	POR CAPÍTULO
CL.Programa	CL.Económica						
G. Prog.	Concepto	Subcto.					
170	**220**	**22000**	MATERIAL DE OFICINA ORDINARIO NO INVENTARIABLE	175,00			
170	**220**	**22001**	PRENSA, REVISTAS, LIBROS Y OTRAS PUBLICACIONES	250,00			
170	**220**	**22002**	MATERIAL INFORMÁTICO NO INVENTARIABLE	4.000,00			
			CONCEPTO 220 MATERIAL DE OFICINA		4.425,00		
170	**221**	**22103**	COMBUSTIBLES Y CARBURANTES	1.300,00			
170	**221**	**22110**	PRODUCTOS DE LIMPIEZA Y ASEO	1.200,00			
170	**221**	**22199**	OTROS SUMINISTROS.	5.000,00			
			CONCEPTO 221 SUMINISTROS		7.500,00		
170	**223**	**22300**	GASTOS DE TRANSPORTES	4.500,00			
			CONCEPTO 223 TRANSPORTES.		4.500,00		
170	**226**	**22602**	PUBLICIDAD Y PROPAGANDA	29.057,62			
170	**226**	**22606**	REUNIONES, CONFERENCIAS Y CURSOS	8.000,00			
170	**226**	**22609**	ACTIVIDADES CULTURALES Y DEPORTIVAS	20.000,00			
170	**226**	**22698**	GASTOS DIVERSOS. SOCIEDAD GNRAL. DE AUTORES	2.500,00			
170	**226**	**22699**	OTROS GASTOS DIVERSOS	72.950,00			
			CONCEPTO 226 GASTOS DIVERSOS.		132.507,62		
170	**227**	**22700**	LIMPIEZA Y ASEO	2.344.824,61			

PRESUPUESTO DE GASTOS - Desglose por Área de Gasto, Política, Grupo Programa, (ANTEPROYECTO) **PRESUPUESTO 2017**

ÁREA DE GASTO 1 SERVICIOS PÚBLICOS BÁSICOS
POLÍTICA 17 MEDIO AMBIENTE
GRUPO PROG. 170 ADMINISTRACIÓN GENERAL DEL MEDIO AMBIENTE

APLIC. PRESUPUESTARIA			Denominación de los conceptos	Por Subconceptos	Por Conceptos	POR ARTÍCULO	POR CAPÍTULO
CL.Programa	CL.Económica						
G. Prog.	Concepto	Subcto.					
170	**227**	**22701**	SEGURIDAD	12.000,00			
170	**227**	**22706**	ESTUDIOS Y TRABAJOS TÉCNICOS	131.256,10			
170	**227**	**22799**	OTROS TRABAJOS REALIZADOS POR OTRAS EMPRESAS Y PROF	401.714,03			
			CONCEPTO 227 TRABAJOS REALIZADOS POR OTRAS EMPRESA		2.889.794,74		
			ARTÍCULO 22 MATERIAL, SUMINISTROS Y OTROS			3.038.727,36	
170	**230**	**23000**	DIETAS DE LOS MIEMBROS DE LOS ÓRGANOS DE GOBIERNO	1.100,00			
170	**230**	**23020**	DIETAS DEL PERSONAL NO DIRECTIVO	900,00			
			CONCEPTO 230 DIETAS		2.000,00		
170	**231**	**23100**	LOCOMOCIONES DE LOS MIEMBROS DE LOS ÓRGANOS DE GOBI	1.100,00			
170	**231**	**23120**	LOCOMOCIONES DEL PERSONAL NO DIRECTIVO	900,00			
			CONCEPTO 231 LOCOMOCIONES		2.000,00		
			ARTÍCULO 23 INDEMNIZACIONES POR RAZÓN DEL SERVICIO			4.000,00	
			CAPÍTULO 2 GASTOS CORRIENTES EN BIENES Y SERVICIOS				**3.140.000,00**
170	**619**	**61900**	OTRAS REPOSICIONES DE USO GENERAL	33.011,00			
			CONCEPTO 619 OTRAS INVERS DE REPOSIC EN INFRAESTR. Y B		33.011,00		
			ARTÍCULO 61 INVERS. DE REPOSICIÓN DE INFRAESTR. Y BIE			33.011,00	
170	**623**	**62300**	MAQUINARIA, INSTALACIONES TÉCNICAS Y UTILLAJE	31.501,00			
			CONCEPTO 623 MAQUINARIA, INSTALACIONES TÉCNICAS Y UT		31.501,00		

PRESUPUESTO DE GASTOS - Desglose por Área de Gasto, Política, Grupo Programa, (ANTEPROYECTO) **PRESUPUESTO 2017**

ÁREA DE GASTO 1 SERVICIOS PÚBLICOS BÁSICOS
POLÍTICA 17 MEDIO AMBIENTE
GRUPO PROG. 170 ADMINISTRACIÓN GENERAL DEL MEDIO AMBIENTE

APLIC. PRESUPUESTARIA			Denominación de los conceptos	Por Subconceptos	Por Conceptos	POR ARTÍCULO	POR CAPÍTULO
CL.Programa	CL.Económica						
G. Prog.	Concepto	Subcto.					
170	**625**	**62500**	MOBILIARIO	7.400,00			
			CONCEPTO 625 MOBILIARIO		7.400,00		
170	**626**	**62600**	EQUIPOS PARA PROCESOS DE INFORMACIÓN	3.600,00			
			CONCEPTO 626 EQUIPOS PARA PROCESOS DE INFORMACIÓN		3.600,00		
			ARTÍCULO 62 INVERSIÓN NUEVA ASOCIADA AL FUNCIONAM O			42.501,00	
			CAPÍTULO 6 INVERSIONES REALES				**75.512,00**
			TOTAL GR. PROGRA. 170 3.549.411,16				

PRESUPUESTO DE GASTOS - Desglose por Área de Gasto, Política, Grupo Programa, (ANTEPROYECTO) **PRESUPUESTO 2017**

ÁREA DE GASTO 1 SERVICIOS PÚBLICOS BÁSICOS
POLÍTICA 17 MEDIO AMBIENTE
GRUPO PROG. 171 PARQUES Y JARDINES

APLIC. PRESUPUESTARIA			Denominación de los conceptos	Por Subconceptos	Por Conceptos	POR ARTÍCULO	POR CAPÍTULO
CL.Programa	CL.Económica						
G. Prog.	Concepto	Subcto.					
171	**120**	**12003**	SUELDOS PERSONAL FUNCIONARIO GRUPO C1	8.726,76			
171	**120**	**12006**	TRIENIOS DEL PERSONAL FUNCIONARIO	4.465,44			
171	**120**	**12009**	OTRAS RETRIBUCIONES BÁSICAS PERSONAL FUNCIONARIO	3.828,36			
			CONCEPTO 120 RETRIBUCIONES BÁSICAS PERSONAL FUNCION		17.020,56		
171	**121**	**12100**	COMPLEMENTO DE DESTINO PERSONAL FUNCIONARIO	4.241,16			
171	**121**	**12101**	COMPLEMENTO ESPECÍFICO PERSONAL FUNCIONARIO	7.329,60			
			CONCEPTO 121 RETRIBUCIONES COMPLEMENTARIAS PERSONA		11.570,76		
171	**123**	**12300**	RESIDENCIA PERSONAL FUNCIONARIO	1.401,12			
			CONCEPTO 123 RESIDENCIA PERSONAL FUNCIONARIO		1.401,12		
			ARTÍCULO 12 PERSONAL FUNCIONARIO			29.992,44	
171	**130**	**13000**	RETRIBUCIONES BÁSICAS PERSONAL LABORAL FIJO	30.825,69			
171	**130**	**13002**	OTRAS REMUNERACIONES PERSONAL LABORAL FIJO	27.794,09			
171	**130**	**13006**	RECLAMACIONES LABORALES VÍA ADMINISTRATIVA	3.141,72			
			CONCEPTO 130 PERSONAL LABORAL FIJO		61.761,50		
171	**131**	**13100**	RETRIBUCIONES PERSONAL LABORAL TEMPORAL	198.600,60			
			CONCEPTO 131 PERSONAL LABORAL TEMPORAL		198.600,60		
171	**135**	**13500**	RETRIBUCIONES LABORAL INDEFINIDO EN PUESTO DE FUNCION	243.187,68			
			CONCEPTO 135 RETRIBUCIONES LABORAL INDEFINIDO A PUEST		243.187,68		

PRESUPUESTO DE GASTOS - Desglose por Área de Gasto, Política, Grupo Programa, (ANTEPROYECTO) **PRESUPUESTO 2017**

ÁREA DE GASTO 1 SERVICIOS PÚBLICOS BÁSICOS
POLÍTICA 17 MEDIO AMBIENTE
GRUPO PROG. 171 PARQUES Y JARDINES

APLIC. PRESUPUESTARIA			Denominación de los conceptos	Por Subconceptos	Por Conceptos	POR ARTÍCULO	POR CAPÍTULO
CL.Programa	CL.Económica						
G. Prog.	Concepto	Subcto.					
171	**136**	**13600**	COMPLEMENTO DE GARANTÍA RETRIBUTIVA	9.708,48			
			CONCEPTO 136 OTRAS RETRIBUCIONES PERSONAL LABORAL		9.708,48		
			ARTÍCULO 13 PERSONAL LABORAL			513.258,26	
			CAPÍTULO 1 GASTOS DE PERSONAL				**543.250,70**
171	**203**	**20300**	ARRENDAMIENTO MAQUINARIA, INSTALACIONES Y UTILLAJE	1.500,00			
			CONCEPTO 203 ARRENDAMIENTO DE MAQUINARIA, INSTALAC		1.500,00		
171	**206**	**20600**	ARRENDAMIENTO DE EQUIPOS PARA PROCESOS DE INFORMAC	2.789,22			
			CONCEPTO 206 ARRENDAMIENTOS DE EQUIPOS PARA PROCES		2.789,22		
171	**208**	**20800**	ARRENDAMIENTO DE OTRO INMOVILIZADO MATERIAL	3.000,00			
			CONCEPTO 208 ARRENDAMIENTOS DE OTRO INMOVILIZADO MA		3.000,00		
			ARTÍCULO 20 ARRENDAMIENTOS Y CÁNONES			7.289,22	
171	**210**	**21000**	REPAR/MANTEN. INFRAESTRUCTURA Y BIENES NATURALES	9.000,00			
			CONCEPTO 210 INFRAESTRUCTURAS Y BIENES NATURALES.		9.000,00		
171	**213**	**21300**	REPAR/MANTEN. MAQUINARIA, INSTALACIONES TÉCNICAS Y UTI	800,00			
			CONCEPTO 213 MAQUINARIA, INSTALACIONES TÉCNICAS Y UT		800,00		
171	**216**	**21600**	REPAR/MANTEN. EQUIPOS PARA PROCESOS DE INFORMACIÓN	600,00			
			CONCEPTO 216 EQUIPOS PARA PROCESO DE INFORMACIÓN		600,00		
			ARTÍCULO 21 REPARACIONES, MANTENIMIENTO Y CONSERVA			10.400,00	
171	**220**	**22000**	MATERIAL DE OFICINA ORDINARIO NO INVENTARIABLE	1.500,00			

PRESUPUESTO DE GASTOS - Desglose por Área de Gasto, Política, Grupo Programa, (ANTEPROYECTO) **PRESUPUESTO 2017**

ÁREA DE GASTO 1 SERVICIOS PÚBLICOS BÁSICOS
POLÍTICA 17 MEDIO AMBIENTE
GRUPO PROG. 171 PARQUES Y JARDINES

APLIC. PRESUPUESTARIA			Denominación de los conceptos	Por Subconceptos	Por Conceptos	POR ARTÍCULO	POR CAPÍTULO
CL.Programa	CL.Económica						
G. Prog.	Concepto	Subcto.					
171	**220**	**22001**	PRENSA, REVISTAS, LIBROS Y OTRAS PUBLICACIONES	500,00			
171	**220**	**22002**	MATERIAL INFORMÁTICO NO INVENTARIABLE	2.000,00			
			CONCEPTO 220 MATERIAL DE OFICINA		4.000,00		
171	**221**	**22101**	AGUA	2.870.249,22			
171	**221**	**22103**	COMBUSTIBLES Y CARBURANTES	8.160,00			
171	**221**	**22104**	VESTUARIO	1.500,00			
171	**221**	**22109**	ÚTILES Y HERRAMIENTAS	1.500,00			
171	**221**	**22199**	OTROS SUMINISTROS.	2.500,00			
			CONCEPTO 221 SUMINISTROS		2.883.909,22		
171	**222**	**22299**	OTROS GASTOS EN COMUNICACIONES.	600,00			
			CONCEPTO 222 COMUNICACIONES.		600,00		
171	**226**	**22602**	PUBLICIDAD Y PROPAGANDA	1.500,00			
171	**226**	**22610**	CUOTAS "FEDERACION DE MUNICIPIOS"	200,00			
171	**226**	**22699**	OTROS GASTOS DIVERSOS	800,00			
			CONCEPTO 226 GASTOS DIVERSOS.		2.500,00		
171	**227**	**22706**	ESTUDIOS Y TRABAJOS TÉCNICOS	2.500,00			
171	**227**	**22799**	OTROS TRABAJOS REALIZADOS POR OTRAS EMPRESAS Y PROF	13.041.461,56			

PRESUPUESTO DE GASTOS - Desglose por Área de Gasto, Política, Grupo Programa, (ANTEPROYECTO) **PRESUPUESTO 2017**

ÁREA DE GASTO 1 SERVICIOS PÚBLICOS BÁSICOS
POLÍTICA 17 MEDIO AMBIENTE
GRUPO PROG. 171 PARQUES Y JARDINES

APLIC. PRESUPUESTARIA			Denominación de los conceptos	Por Subconceptos	Por Conceptos	POR ARTÍCULO	POR CAPÍTULO
CL.Programa	CL.Económica						
G. Prog.	Concepto	Subcto.					
			CONCEPTO 227 TRABAJOS REALIZADOS POR OTRAS EMPRESA		13.043.961,56		
			ARTÍCULO 22 MATERIAL, SUMINISTROS Y OTROS			15.934.970,78	
171	**230**	**23000**	DIETAS DE LOS MIEMBROS DE LOS ÓRGANOS DE GOBIERNO	3.000,00			
171	**230**	**23020**	DIETAS DEL PERSONAL NO DIRECTIVO	1.500,00			
			CONCEPTO 230 DIETAS		4.500,00		
171	**231**	**23100**	LOCOMOCIONES DE LOS MIEMBROS DE LOS ÓRGANOS DE GOBI	1.250,00			
171	**231**	**23120**	LOCOMOCIONES DEL PERSONAL NO DIRECTIVO	1.000,00			
			CONCEPTO 231 LOCOMOCIONES		2.250,00		
			ARTÍCULO 23 INDEMNIZACIONES POR RAZÓN DEL SERVICIO			6.750,00	
			CAPÍTULO 2 GASTOS CORRIENTES EN BIENES Y SERVICIOS				**15.959.410,00**
171	**723**	**72300**	A SOC. MERC ESTAT, ENTES PÚBL., EMPR. Y OTROS ORG. PÚBLI	103.565,59			
			CONCEPTO 723 A SOCI MERC ESTAT, ENTID PÚBL EMPR Y OTRC		103.565,59		
			ARTÍCULO 72 A LA ADMINISTRACIÓN DEL ESTADO.			103.565,59	
			CAPÍTULO 7 TRANSFERENCIAS DE CAPITAL				**103.565,59**
			TOTAL GR. PROGRA. 171 16.606.226,29				

PRESUPUESTO DE GASTOS - Desglose por Área de Gasto, Política, Grupo Programa, (ANTEPROYECTO) **PRESUPUESTO 2017**

ÁREA DE GASTO 1 SERVICIOS PÚBLICOS BÁSICOS
POLÍTICA 17 MEDIO AMBIENTE
GRUPO PROG. 172 PROTECCIÓN Y MEJORA DEL MEDIO AMBIENTE

APLIC. PRESUPUESTARIA			Denominación de los conceptos	Por Subconceptos	Por Conceptos	POR ARTÍCULO	POR CAPÍTULO
CL.Programa	CL.Económica						
G. Prog.	Concepto	Subcto.					
172	**120**	**12000**	SUELDOS PERSONAL FUNCIONARIO GRUPO A1	13.441,80			
172	**120**	**12001**	SUELDOS PERSONAL FUNCIONARIO GRUPO A2	1.937,14			
172	**120**	**12004**	SUELDOS PERSONAL FUNCIONARIO GRUPO C2	605,25			
172	**120**	**12006**	TRIENIOS DEL PERSONAL FUNCIONARIO	4.652,64			
172	**120**	**12009**	OTRAS RETRIBUCIONES BÁSICAS PERSONAL FUNCIONARIO	7.314,78			
			CONCEPTO 120 RETRIBUCIONES BÁSICAS PERSONAL FUNCION		27.951,61		
172	**121**	**12100**	COMPLEMENTO DE DESTINO PERSONAL FUNCIONARIO	9.658,55			
172	**121**	**12101**	COMPLEMENTO ESPECÍFICO PERSONAL FUNCIONARIO	21.052,24			
			CONCEPTO 121 RETRIBUCIONES COMPLEMENTARIAS PERSONA		30.710,79		
172	**123**	**12300**	RESIDENCIA PERSONAL FUNCIONARIO	2.458,55			
			CONCEPTO 123 RESIDENCIA PERSONAL FUNCIONARIO		2.458,55		
			ARTÍCULO 12 PERSONAL FUNCIONARIO			61.120,95	
172	**130**	**13000**	RETRIBUCIONES BÁSICAS PERSONAL LABORAL FIJO	61.783,44			
172	**130**	**13002**	OTRAS REMUNERACIONES PERSONAL LABORAL FIJO	54.330,72			
172	**130**	**13006**	RECLAMACIONES LABORALES VÍA ADMINISTRATIVA	1.525,32			
			CONCEPTO 130 PERSONAL LABORAL FIJO		117.639,48		
172	**135**	**13500**	RETRIBUCIONES LABORAL INDEFINIDO EN PUESTO DE FUNCION	36.337,20			

PRESUPUESTO DE GASTOS - Desglose por Área de Gasto, Política, Grupo Programa, (ANTEPROYECTO) **PRESUPUESTO 2017**

ÁREA DE GASTO 1 SERVICIOS PÚBLICOS BÁSICOS
POLÍTICA 17 MEDIO AMBIENTE
GRUPO PROG. 172 PROTECCIÓN Y MEJORA DEL MEDIO AMBIENTE

APLIC. PRESUPUESTARIA			Denominación de los conceptos	Por Subconceptos	Por Conceptos	POR ARTÍCULO	POR CAPÍTULO
CL.Programa	CL.Económica						
G. Prog.	Concepto	Subcto.					
			CONCEPTO 135 RETRIBUCIONES LABORAL INDEFINIDO A PUEST		36.337,20		
			ARTÍCULO 13 PERSONAL LABORAL			153.976,68	
			CAPÍTULO 1 GASTOS DE PERSONAL				**215.097,63**
172	**210**	**21000**	REPAR/MANTEN. INFRAESTRUCTURA Y BIENES NATURALES	20.000,00			
			CONCEPTO 210 INFRAESTRUCTURAS Y BIENES NATURALES.		20.000,00		
			ARTÍCULO 21 REPARACIONES, MANTENIMIENTO Y CONSERVA			20.000,00	
172	**220**	**22000**	MATERIAL DE OFICINA ORDINARIO NO INVENTARIABLE	1.500,00			
172	**220**	**22001**	PRENSA, REVISTAS, LIBROS Y OTRAS PUBLICACIONES	1.500,00			
172	**220**	**22002**	MATERIAL INFORMÁTICO NO INVENTARIABLE	5.000,00			
			CONCEPTO 220 MATERIAL DE OFICINA		8.000,00		
172	**221**	**22103**	COMBUSTIBLES Y CARBURANTES	2.000,00			
172	**221**	**22104**	VESTUARIO	4.000,00			
172	**221**	**22111**	SUMINISTROS DE REPUESTOS DE MAQ., UTILLAJE Y ELEM. TRAN	10.000,00			
172	**221**	**22199**	OTROS SUMINISTROS.	14.000,00			
			CONCEPTO 221 SUMINISTROS		30.000,00		
172	**226**	**22602**	PUBLICIDAD Y PROPAGANDA	15.000,00			
172	**226**	**22603**	PUBLICACIÓN EN DIARIOS OFICIALES	3.000,00			
172	**226**	**22606**	REUNIONES, CONFERENCIAS Y CURSOS	16.000,00			

PRESUPUESTO DE GASTOS - Desglose por Área de Gasto, Política, Grupo Programa, (ANTEPROYECTO) **PRESUPUESTO 2017**

ÁREA DE GASTO 1 SERVICIOS PÚBLICOS BÁSICOS
POLÍTICA 17 MEDIO AMBIENTE
GRUPO PROG. 172 PROTECCIÓN Y MEJORA DEL MEDIO AMBIENTE

APLIC. PRESUPUESTARIA			Denominación de los conceptos	Por Subconceptos	Por Conceptos	POR ARTÍCULO	POR CAPÍTULO
CL.Programa	CL.Económica						
G. Prog.	Concepto	Subcto.					
172	**226**	**22610**	CUOTAS "FEDERACION DE MUNICIPIOS"	2.000,00			
			CONCEPTO 226 GASTOS DIVERSOS.		36.000,00		
172	**227**	**22701**	SEGURIDAD	12.000,00			
172	**227**	**22706**	ESTUDIOS Y TRABAJOS TÉCNICOS	59.000,00			
172	**227**	**22799**	OTROS TRABAJOS REALIZADOS POR OTRAS EMPRESAS Y PROF	270.000,00			
			CONCEPTO 227 TRABAJOS REALIZADOS POR OTRAS EMPRESA		341.000,00		
			ARTÍCULO 22 MATERIAL, SUMINISTROS Y OTROS			415.000,00	
172	**230**	**23020**	DIETAS DEL PERSONAL NO DIRECTIVO	5.500,00			
			CONCEPTO 230 DIETAS		5.500,00		
172	**231**	**23120**	LOCOMOCIONES DEL PERSONAL NO DIRECTIVO	6.500,00			
			CONCEPTO 231 LOCOMOCIONES		6.500,00		
			ARTÍCULO 23 INDEMNIZACIONES POR RAZÓN DEL SERVICIO			12.000,00	
			CAPÍTULO 2 GASTOS CORRIENTES EN BIENES Y SERVICIOS				**447.000,00**
172	**410**	**41000**	TRANSF CTES. A LOS INSTITUTOS MUNICIPALES	374.000,00			
			CONCEPTO 410 A Organismos Autónomos de la Entidad Local		374.000,00		
			ARTÍCULO 41 A ORGANISMOS AUTÓNOMOS DE LA ENTIDAD L			374.000,00	
			CAPÍTULO 4 TRANSFERENCIAS CORRIENTES				**374.000,00**
			TOTAL GR. PROGRA. 172 1.036.097,63				

PRESUPUESTO DE GASTOS - Desglose por Área de Gasto, Política, Grupo Programa, (ANTEPROYECTO) **PRESUPUESTO 2017**

ÁREA DE GASTO 2 ACTUACIONES DE PROTECCIÓN Y PROMOCIÓN SOCIAL
POLÍTICA 21 PENSIONES
GRUPO PROG. 211 PENSIONES

APLIC. PRESUPUESTARIA			Denominación de los conceptos	Por Subconceptos	Por Conceptos	POR ARTÍCULO	POR CAPÍTULO
CL.Programa	CL.Económica						
G. Prog.	Concepto	Subcto.					
211	**161**	**16105**	PENSIONES A CARGO DE LA ENTIDAD LOCAL.	90.710,26			
			CONCEPTO 161 PRESTACIONES SOCIALES.		90.710,26		
			ARTÍCULO 16 CUOTAS, PRESTACIONES Y GASTOS SOCIALES			90.710,26	
			CAPÍTULO 1 GASTOS DE PERSONAL				**90.710,26**
			TOTAL GR. PROGRA. 211 90.710,26				

PRESUPUESTO DE GASTOS - Desglose por Área de Gasto, Política, Grupo Programa, (ANTEPROYECTO) **PRESUPUESTO 2017**

ÁREA DE GASTO 2 ACTUACIONES DE PROTECCIÓN Y PROMOCIÓN SOCIAL
POLÍTICA 23 SERVICIOS SOCIALES Y PROMOCIÓN SOCIAL
GRUPO PROG. 231 ASISTENCIA SOCIAL PRIMARIA

APLIC. PRESUPUESTARIA			Denominación de los conceptos	Por Subconceptos	Por Conceptos	POR ARTÍCULO	POR CAPÍTULO
CL.Programa	CL.Económica						
G. Prog.	Concepto	Subcto.					
231	**120**	**12000**	SUELDOS PERSONAL FUNCIONARIO GRUPO A1	30.244,05			
231	**120**	**12001**	SUELDOS PERSONAL FUNCIONARIO GRUPO A2	215.022,54			
231	**120**	**12003**	SUELDOS PERSONAL FUNCIONARIO GRUPO C1	40.724,88			
231	**120**	**12004**	SUELDOS PERSONAL FUNCIONARIO GRUPO C2	11.499,75			
231	**120**	**12006**	TRIENIOS DEL PERSONAL FUNCIONARIO	62.742,72			
231	**120**	**12009**	OTRAS RETRIBUCIONES BÁSICAS PERSONAL FUNCIONARIO	125.333,90			
			CONCEPTO 120 RETRIBUCIONES BÁSICAS PERSONAL FUNCION		485.567,84		
231	**121**	**12100**	COMPLEMENTO DE DESTINO PERSONAL FUNCIONARIO	152.732,88			
231	**121**	**12101**	COMPLEMENTO ESPECÍFICO PERSONAL FUNCIONARIO	330.279,92			
			CONCEPTO 121 RETRIBUCIONES COMPLEMENTARIAS PERSONA		483.012,80		
231	**123**	**12300**	RESIDENCIA PERSONAL FUNCIONARIO	44.480,15			
			CONCEPTO 123 RESIDENCIA PERSONAL FUNCIONARIO		44.480,15		
			ARTÍCULO 12 PERSONAL FUNCIONARIO			1.013.060,79	
231	**130**	**13000**	RETRIBUCIONES BÁSICAS PERSONAL LABORAL FIJO	160.837,54			
231	**130**	**13002**	OTRAS REMUNERACIONES PERSONAL LABORAL FIJO	143.115,07			
231	**130**	**13006**	RECLAMACIONES LABORALES VÍA ADMINISTRATIVA	4.048,20			
			CONCEPTO 130 PERSONAL LABORAL FIJO		308.000,81		

PRESUPUESTO DE GASTOS - Desglose por Área de Gasto, Política, Grupo Programa, (ANTEPROYECTO) **PRESUPUESTO 2017**

ÁREA DE GASTO 2 ACTUACIONES DE PROTECCIÓN Y PROMOCIÓN SOCIAL
POLÍTICA 23 SERVICIOS SOCIALES Y PROMOCIÓN SOCIAL
GRUPO PROG. 231 ASISTENCIA SOCIAL PRIMARIA

APLIC. PRESUPUESTARIA			Denominación de los conceptos	Por Subconceptos	Por Conceptos	POR ARTÍCULO	POR CAPÍTULO
CL.Programa	CL.Económica						
G. Prog.	Concepto	Subcto.					
231	**131**	**13100**	RETRIBUCIONES PERSONAL LABORAL TEMPORAL	802.747,68			
			CONCEPTO 131 PERSONAL LABORAL TEMPORAL		802.747,68		
231	**135**	**13500**	RETRIBUCIONES LABORAL INDEFINIDO EN PUESTO DE FUNCION	6.415.749,24			
			CONCEPTO 135 RETRIBUCIONES LABORAL INDEFINIDO A PUEST		6.415.749,24		
231	**136**	**13600**	COMPLEMENTO DE GARANTÍA RETRIBUTIVA	75.369,60			
			CONCEPTO 136 OTRAS RETRIBUCIONES PERSONAL LABORAL		75.369,60		
			ARTÍCULO 13 PERSONAL LABORAL			7.601.867,33	
231	**160**	**16000**	SEGURIDAD SOCIAL	19.434.271,03			
			CONCEPTO 160 CUOTAS SOCIALES		19.434.271,03		
231	**162**	**16200**	FORMACIÓN Y PERFECCIONAMIENTO DEL PERSONAL.	10.000,00			
			CONCEPTO 162 GASTOS SOCIALES DEL PERSONAL.		10.000,00		
			ARTÍCULO 16 CUOTAS, PRESTACIONES Y GASTOS SOCIALES /			19.444.271,03	
			CAPÍTULO 1 GASTOS DE PERSONAL				**28.059.199,15**
231	**202**	**20200**	ARRENDAMIENTO DE EDIFICIOS Y OTRAS CONSTRUCCIONES	45.865,64			
			CONCEPTO 202 ARRENDAMIENTOS DE EDIFICIOS Y OTRAS CON		45.865,64		
231	**203**	**20300**	ARRENDAMIENTO MAQUINARIA, INSTALACIONES Y UTILLAJE	3.500,00			
			CONCEPTO 203 ARRENDAMIENTO DE MAQUINARIA, INSTALAC		3.500,00		
231	**205**	**20500**	ARRENDAMIENTO DE MOBILIARIO Y ENSERES	4.146,00			
			CONCEPTO 205 ARRENDAMIENTOS DE MOBILIARIO Y ENSERES		4.146,00		
			ARTÍCULO 20 ARRENDAMIENTOS Y CÁNONES			53.511,64	

PRESUPUESTO DE GASTOS - Desglose por Área de Gasto, Política, Grupo Programa, (ANTEPROYECTO) **PRESUPUESTO 2017**

ÁREA DE GASTO 2 ACTUACIONES DE PROTECCIÓN Y PROMOCIÓN SOCIAL
POLÍTICA 23 SERVICIOS SOCIALES Y PROMOCIÓN SOCIAL
GRUPO PROG. 231 ASISTENCIA SOCIAL PRIMARIA

APLIC. PRESUPUESTARIA			Denominación de los conceptos	Por Subconceptos	Por Conceptos	POR ARTÍCULO	POR CAPÍTULO
CL.Programa	CL.Económica						
G. Prog.	Concepto	Subcto.					
231	**212**	**21200**	REPAR/MANTEN. EDIFICIOS Y OTRAS CONSTRUCCIONES	3.310,00			
			CONCEPTO 212 EDIFICIOS Y OTRAS CONSTRUCCIONES.		3.310,00		
231	**213**	**21300**	REPAR/MANTEN. MAQUINARIA, INSTALACIONES TÉCNICAS Y UTI	1.450,00			
			CONCEPTO 213 MAQUINARIA, INSTALACIONES TÉCNICAS Y UT		1.450,00		
231	**215**	**21500**	REPAR/MANTEN. MOBILIARIO Y ENSERES	2.723,00			
			CONCEPTO 215 MOBILIARIO		2.723,00		
231	**216**	**21600**	REPAR/MANTEN. EQUIPOS PARA PROCESOS DE INFORMACIÓN	1.321,63			
			CONCEPTO 216 EQUIPOS PARA PROCESO DE INFORMACIÓN		1.321,63		
			ARTÍCULO 21 REPARACIONES, MANTENIMIENTO Y CONSERVA			8.804,63	
231	**220**	**22000**	MATERIAL DE OFICINA ORDINARIO NO INVENTARIABLE	3.950,00			
231	**220**	**22001**	PRENSA, REVISTAS, LIBROS Y OTRAS PUBLICACIONES	1.205,00			
231	**220**	**22002**	MATERIAL INFORMÁTICO NO INVENTARIABLE	8.635,00			
			CONCEPTO 220 MATERIAL DE OFICINA		13.790,00		
231	**221**	**22105**	PRODUCTOS ALIMENTICIOS	492.069,35			
231	**221**	**22110**	PRODUCTOS DE LIMPIEZA Y ASEO	36.810,00			
231	**221**	**22199**	OTROS SUMINISTROS.	7.057,82			
			CONCEPTO 221 SUMINISTROS		535.937,17		
231	**223**	**22300**	GASTOS DE TRANSPORTES	100.543,46			

PRESUPUESTO DE GASTOS - Desglose por Área de Gasto, Política, Grupo Programa, (ANTEPROYECTO) **PRESUPUESTO 2017**

ÁREA DE GASTO 2 ACTUACIONES DE PROTECCIÓN Y PROMOCIÓN SOCIAL
POLÍTICA 23 SERVICIOS SOCIALES Y PROMOCIÓN SOCIAL
GRUPO PROG. 231 ASISTENCIA SOCIAL PRIMARIA

APLIC. PRESUPUESTARIA			Denominación de los conceptos	Por Subconceptos	Por Conceptos	POR ARTÍCULO	POR CAPÍTULO
CL.Programa	CL.Económica						
G. Prog.	Concepto	Subcto.					
			CONCEPTO 223 TRANSPORTES.		100.543,46		
231	**224**	**22400**	PRIMAS DE SEGUROS	400,00			
231	**224**	**22403**	PRIMAS DE SEGUROS. OTROS RIESGOS	8.705,00			
			CONCEPTO 224 PRIMAS DE SEGUROS		9.105,00		
231	**226**	**22601**	ATENCIONES PROTOCOLARIAS Y REPRESENTATIVAS	350,00			
231	**226**	**22602**	PUBLICIDAD Y PROPAGANDA	53.400,00			
231	**226**	**22603**	PUBLICACIÓN EN DIARIOS OFICIALES	600,00			
231	**226**	**22604**	GASTOS JURÍDICOS, CONTENCIOSOS	1.000,00			
231	**226**	**22606**	REUNIONES, CONFERENCIAS Y CURSOS	33.400,00			
231	**226**	**22609**	ACTIVIDADES CULTURALES Y DEPORTIVAS	21.200,00			
231	**226**	**22699**	OTROS GASTOS DIVERSOS	109.420,00			
			CONCEPTO 226 GASTOS DIVERSOS.		219.370,00		
231	**227**	**22701**	SEGURIDAD	349.160,32			
231	**227**	**22706**	ESTUDIOS Y TRABAJOS TÉCNICOS	18.000,00			
231	**227**	**22798**	PREVENCIÓN DE DROGODEPENDENCIAS	147.000,00			
231	**227**	**22799**	OTROS TRABAJOS REALIZADOS POR OTRAS EMPRESAS Y PROF	8.907.664,74			
			CONCEPTO 227 TRABAJOS REALIZADOS POR OTRAS EMPRESA		9.421.825,06		

PRESUPUESTO DE GASTOS - Desglose por Área de Gasto, Política, Grupo Programa, (ANTEPROYECTO) **PRESUPUESTO 2017**

ÁREA DE GASTO 2 ACTUACIONES DE PROTECCIÓN Y PROMOCIÓN SOCIAL
POLÍTICA 23 SERVICIOS SOCIALES Y PROMOCIÓN SOCIAL
GRUPO PROG. 231 ASISTENCIA SOCIAL PRIMARIA

APLIC. PRESUPUESTARIA			Denominación de los conceptos	Por Subconceptos	Por Conceptos	POR ARTÍCULO	POR CAPÍTULO
CL.Programa	CL.Económica						
G. Prog.	Concepto	Subcto.					
			ARTÍCULO 22 MATERIAL, SUMINISTROS Y OTROS			10.300.570,69	
231	**230**	**23000**	DIETAS DE LOS MIEMBROS DE LOS ÓRGANOS DE GOBIERNO	500,00			
231	**230**	**23020**	DIETAS DEL PERSONAL NO DIRECTIVO	1.310,00			
			CONCEPTO 230 DIETAS		1.810,00		
231	**231**	**23100**	LOCOMOCIONES DE LOS MIEMBROS DE LOS ÓRGANOS DE GOBI	500,00			
231	**231**	**23120**	LOCOMOCIONES DEL PERSONAL NO DIRECTIVO	11.385,00			
			CONCEPTO 231 LOCOMOCIONES		11.885,00		
			ARTÍCULO 23 INDEMNIZACIONES POR RAZÓN DEL SERVICIO			13.695,00	
			CAPÍTULO 2 GASTOS CORRIENTES EN BIENES Y SERVICIOS				**10.376.581,96**
231	**442**	**44200**	SUBV. PARA REDUCIR EL PRECIO A PAGAR POR LOS CONSUMIDC	3.064.488,10			
			CONCEPTO 442 SUBV. PARA REDUCIR EL PRECIO A PAGAR PO		3.064.488,10		
			ARTÍCULO 44 A ENTES PÚBLICOS Y SOCIED MERCANTILES D			3.064.488,10	
231	**480**	**48000**	ATENCIONES BENEFICAS Y ASISTENCIALES	3.946.600,29			
			CONCEPTO 480 ATENCIONES BENÉFICAS Y ASISTENCIALES		3.946.600,29		
231	**489**	**48900**	OTRAS TRANSFERENCIAS	4.454.571,08			
			CONCEPTO 489 OTRAS TRANSFERENCIAS A FAMILIAS E INSTIT.		4.454.571,08		
			ARTÍCULO 48 A FAMILIAS E INSTITUCIONES SIN FINES DE LUC			8.401.171,37	
			CAPÍTULO 4 TRANSFERENCIAS CORRIENTES				**11.465.659,47**
231	**622**	**62200**	EDIFICIOS Y OTRAS CONSTRUCCIONES	5.800,00			

PRESUPUESTO DE GASTOS - Desglose por Área de Gasto, Política, Grupo Programa, (ANTEPROYECTO) **PRESUPUESTO 2017**

ÁREA DE GASTO 2 ACTUACIONES DE PROTECCIÓN Y PROMOCIÓN SOCIAL
POLÍTICA 23 SERVICIOS SOCIALES Y PROMOCIÓN SOCIAL
GRUPO PROG. 231 ASISTENCIA SOCIAL PRIMARIA

APLIC. PRESUPUESTARIA			Denominación de los conceptos	Por Subconceptos	Por Conceptos	POR ARTÍCULO	POR CAPÍTULO
CL.Programa	CL.Económica						
G. Prog.	Concepto	Subcto.					
			CONCEPTO 622 EDIFICIOS Y OTRAS CONSTRUCCIONES		5.800,00		
231	**623**	**62300**	MAQUINARIA, INSTALACIONES TÉCNICAS Y UTILLAJE	10.515,40			
			CONCEPTO 623 MAQUINARIA, INSTALACIONES TÉCNICAS Y UT		10.515,40		
231	**625**	**62500**	MOBILIARIO	76.673,00			
			CONCEPTO 625 MOBILIARIO		76.673,00		
231	**626**	**62600**	EQUIPOS PARA PROCESOS DE INFORMACIÓN	66.992,78			
			CONCEPTO 626 EQUIPOS PARA PROCESOS DE INFORMACIÓN		66.992,78		
			ARTÍCULO 62 INVERSIÓN NUEVA ASOCIADA AL FUNCIONAM O			159.981,18	
231	**633**	**63300**	REPOSICIÓN DE MAQUINARIA, INSTALACIONES TÉCNICAS Y UTI	3.800,00			
			CONCEPTO 633 REPOSICIÓN DE MAQUINARIA, INSTALACIONES		3.800,00		
231	**635**	**63500**	REPOSICIÓN DE MOBILIARIO	2.500,00			
			CONCEPTO 635 MOBILIARIO		2.500,00		
			ARTÍCULO 63 INV DE REPOS ASOCIADA AL FUNCIONAMIENTO			6.300,00	
231	**641**	**64100**	GASTOS EN APLICACIONES INFORMÁTICAS	9.000,00			
			CONCEPTO 641 GASTOS EN APLICACIONES INFORMÁTICAS		9.000,00		
			ARTÍCULO 64 GASTOS EN INVERSIONES DE CARÁCTER INMA			9.000,00	
			CAPÍTULO 6 INVERSIONES REALES				**175.281,18**
231	**780**	**78000**	TRANSF. CAPITAL FAMILIAS, INSTIT. NO LUCR	45.000,00			
			CONCEPTO 780 A familias e instituciones sin fines de lucro		45.000,00		
			ARTÍCULO 78 A FAMILIAS E INSTITUCIONES SIN FINES DE LUC			45.000,00	

PRESUPUESTO DE GASTOS - Desglose por Área de Gasto, Política, Grupo Programa, (ANTEPROYECTO) **PRESUPUESTO 2017**

ÁREA DE GASTO 2 ACTUACIONES DE PROTECCIÓN Y PROMOCIÓN SOCIAL
POLÍTICA 23 SERVICIOS SOCIALES Y PROMOCIÓN SOCIAL
GRUPO PROG. 231 ASISTENCIA SOCIAL PRIMARIA

APLIC. PRESUPUESTARIA			Denominación de los conceptos	Por Subconceptos	Por Conceptos	POR ARTÍCULO	POR CAPÍTULO
CL.Programa	CL.Económica						
G. Prog.	Concepto	Subcto.					
			CAPÍTULO 7 TRANSFERENCIAS DE CAPITAL				**45.000,00**
			TOTAL GR. PROGRA. 231 50.121.721,76				

PRESUPUESTO DE GASTOS - Desglose por Área de Gasto, Política, Grupo Programa, (ANTEPROYECTO) **PRESUPUESTO 2017**

ÁREA DE GASTO 2 ACTUACIONES DE PROTECCIÓN Y PROMOCIÓN SOCIAL
POLÍTICA 24 FOMENTO DEL EMPLEO
GRUPO PROG. 241 FOMENTO DEL EMPLEO

APLIC. PRESUPUESTARIA			Denominación de los conceptos	Por Subconceptos	Por Conceptos	POR ARTÍCULO	POR CAPÍTULO
CL.Programa	CL.Económica						
G. Prog.	Concepto	Subcto.					
241	**230**	**23020**	DIETAS DEL PERSONAL NO DIRECTIVO	400,00			
			CONCEPTO 230 DIETAS		400,00		
241	**231**	**23120**	LOCOMOCIONES DEL PERSONAL NO DIRECTIVO	600,00			
			CONCEPTO 231 LOCOMOCIONES		600,00		
			ARTÍCULO 23 INDEMNIZACIONES POR RAZÓN DEL SERVICIO			1.000,00	
			CAPÍTULO 2 GASTOS CORRIENTES EN BIENES Y SERVICIOS				**1.000,00**
241	**410**	**41000**	TRANSF CTES. A LOS INSTITUTOS MUNICIPALES	2.583.861,83			
			CONCEPTO 410 A Organismos Autónomos de la Entidad Local		2.583.861,83		
			ARTÍCULO 41 A ORGANISMOS AUTÓNOMOS DE LA ENTIDAD L			2.583.861,83	
			CAPÍTULO 4 TRANSFERENCIAS CORRIENTES				**2.583.861,83**
241	**710**	**71000**	TRANSF CAPITAL A LOS INSTITUTOS MUNICIPALES	235.000,00			
			CONCEPTO 710 A Organismos Autónomos de la Entidad Local		235.000,00		
			ARTÍCULO 71 A ORGANISMOS AUTÓNOMOS DE LA ENTIDAD L			235.000,00	
			CAPÍTULO 7 TRANSFERENCIAS DE CAPITAL				**235.000,00**
			TOTAL GR. PROGRA. 241 2.819.861,83				

PRESUPUESTO DE GASTOS - Desglose por Área de Gasto, Política, Grupo Programa, (ANTEPROYECTO) **PRESUPUESTO 2017**

ÁREA DE GASTO 3 PRODUCCIÓN DE BIENES PÚBLICOS DE CARÁCTER PREFERENTE
POLÍTICA 31 SANIDAD
GRUPO PROG. 311 PROTECCIÓN DE LA SALUBRIDAD PÚBLICA

APLIC. PRESUPUESTARIA			Denominación de los conceptos	Por Subconceptos	Por Conceptos	POR ARTÍCULO	POR CAPÍTULO
CL.Programa	CL.Económica						
G. Prog.	Concepto	Subcto.					
311	**120**	**12000**	SUELDOS PERSONAL FUNCIONARIO GRUPO A1	13.441,80			
311	**120**	**12001**	SUELDOS PERSONAL FUNCIONARIO GRUPO A2	5.811,42			
311	**120**	**12003**	SUELDOS PERSONAL FUNCIONARIO GRUPO C1	10.181,22			
311	**120**	**12004**	SUELDOS PERSONAL FUNCIONARIO GRUPO C2	12.710,25			
311	**120**	**12006**	TRIENIOS DEL PERSONAL FUNCIONARIO	6.879,12			
311	**120**	**12009**	OTRAS RETRIBUCIONES BÁSICAS PERSONAL FUNCIONARIO	17.595,93			
			CONCEPTO 120 RETRIBUCIONES BÁSICAS PERSONAL FUNCION		66.619,74		
311	**121**	**12100**	COMPLEMENTO DE DESTINO PERSONAL FUNCIONARIO	22.544,37			
311	**121**	**12101**	COMPLEMENTO ESPECÍFICO PERSONAL FUNCIONARIO	43.570,40			
311	**121**	**12106**	C.P.T. PERSONAL FUNCIONARIO	1.212,24			
			CONCEPTO 121 RETRIBUCIONES COMPLEMENTARIAS PERSONA		67.327,01		
311	**123**	**12300**	RESIDENCIA PERSONAL FUNCIONARIO	6.584,19			
			CONCEPTO 123 RESIDENCIA PERSONAL FUNCIONARIO		6.584,19		
			ARTÍCULO 12 PERSONAL FUNCIONARIO			140.530,94	
311	**130**	**13000**	RETRIBUCIONES BÁSICAS PERSONAL LABORAL FIJO	71.267,36			
311	**130**	**13002**	OTRAS REMUNERACIONES PERSONAL LABORAL FIJO	76.280,58			
311	**130**	**13006**	RECLAMACIONES LABORALES VÍA ADMINISTRATIVA	1.047,72			

PRESUPUESTO DE GASTOS - Desglose por Área de Gasto, Política, Grupo Programa, (ANTEPROYECTO) **PRESUPUESTO 2017**

ÁREA DE GASTO 3 PRODUCCIÓN DE BIENES PÚBLICOS DE CARÁCTER PREFERENTE
POLÍTICA 31 SANIDAD
GRUPO PROG. 311 PROTECCIÓN DE LA SALUBRIDAD PÚBLICA

APLIC. PRESUPUESTARIA			Denominación de los conceptos	Por Subconceptos	Por Conceptos	POR ARTÍCULO	POR CAPÍTULO
CL.Programa	CL.Económica						
G. Prog.	Concepto	Subcto.					
			CONCEPTO 130 PERSONAL LABORAL FIJO		148.595,66		
311	**131**	**13100**	RETRIBUCIONES PERSONAL LABORAL TEMPORAL	160.984,20			
			CONCEPTO 131 PERSONAL LABORAL TEMPORAL		160.984,20		
311	**135**	**13500**	RETRIBUCIONES LABORAL INDEFINIDO EN PUESTO DE FUNCION	21.465,00			
			CONCEPTO 135 RETRIBUCIONES LABORAL INDEFINIDO A PUEST		21.465,00		
311	**136**	**13600**	COMPLEMENTO DE GARANTÍA RETRIBUTIVA	8.013,48			
			CONCEPTO 136 OTRAS RETRIBUCIONES PERSONAL LABORAL		8.013,48		
			ARTÍCULO 13 PERSONAL LABORAL			339.058,34	
			CAPÍTULO 1 GASTOS DE PERSONAL				**479.589,28**
311	**204**	**20400**	ARRENDAMIENTO DE MATERIAL DE TRANSPORTE	5.737,68			
			CONCEPTO 204 ARRENDAMIENTOS DE MATERIAL DE TRANSPO		5.737,68		
			ARTÍCULO 20 ARRENDAMIENTOS Y CÁNONES			5.737,68	
311	**220**	**22000**	MATERIAL DE OFICINA ORDINARIO NO INVENTARIABLE	510,00			
311	**220**	**22002**	MATERIAL INFORMÁTICO NO INVENTARIABLE	1.020,00			
			CONCEPTO 220 MATERIAL DE OFICINA		1.530,00		
311	**221**	**22109**	ÚTILES Y HERRAMIENTAS	2.040,00			
311	**221**	**22110**	PRODUCTOS DE LIMPIEZA Y ASEO	1.020,00			
311	**221**	**22113**	MANUTENCIÓN DE ANIMALES	1.938,00			

PRESUPUESTO DE GASTOS - Desglose por Área de Gasto, Política, Grupo Programa, (ANTEPROYECTO) **PRESUPUESTO 2017**

ÁREA DE GASTO 3 PRODUCCIÓN DE BIENES PÚBLICOS DE CARÁCTER PREFERENTE
POLÍTICA 31 SANIDAD
GRUPO PROG. 311 PROTECCIÓN DE LA SALUBRIDAD PÚBLICA

APLIC. PRESUPUESTARIA			Denominación de los conceptos	Por Subconceptos	Por Conceptos	POR ARTÍCULO	POR CAPÍTULO
CL.Programa	CL.Económica						
G. Prog.	Concepto	Subcto.					
311	**221**	**22199**	OTROS SUMINISTROS.	61.020,00			
			CONCEPTO 221 SUMINISTROS		66.018,00		
311	**226**	**22602**	PUBLICIDAD Y PROPAGANDA	44.670,00			
311	**226**	**22604**	GASTOS JURÍDICOS, CONTENCIOSOS	3.060,00			
311	**226**	**22699**	OTROS GASTOS DIVERSOS	25.013,64			
			CONCEPTO 226 GASTOS DIVERSOS.		72.743,64		
311	**227**	**22799**	OTROS TRABAJOS REALIZADOS POR OTRAS EMPRESAS Y PROF	258.861,63			
			CONCEPTO 227 TRABAJOS REALIZADOS POR OTRAS EMPRESA		258.861,63		
			ARTÍCULO 22 MATERIAL, SUMINISTROS Y OTROS			399.153,27	
			CAPÍTULO 2 GASTOS CORRIENTES EN BIENES Y SERVICIOS				**404.890,95**
311	**489**	**48935**	OTRAS TRANSFERENCIAS ASOCIACIÓN ALBERGUE BAÑADEROS	42.000,00			
			CONCEPTO 489 OTRAS TRANSFERENCIAS A FAMILIAS E INSTIT.		42.000,00		
			ARTÍCULO 48 A FAMILIAS E INSTITUCIONES SIN FINES DE LUC			42.000,00	
			CAPÍTULO 4 TRANSFERENCIAS CORRIENTES				**42.000,00**
			TOTAL GR. PROGRA. 311 926.480,23				

PRESUPUESTO DE GASTOS - Desglose por Área de Gasto, Política, Grupo Programa, (ANTEPROYECTO) **PRESUPUESTO 2017**

ÁREA DE GASTO 3 PRODUCCIÓN DE BIENES PÚBLICOS DE CARÁCTER PREFERENTE
POLÍTICA 32 EDUCACIÓN
GRUPO PROG. 320 ADMINISTRACIÓN GENERAL DE EDUCACIÓN

APLIC. PRESUPUESTARIA			Denominación de los conceptos	Por Subconceptos	Por Conceptos	POR ARTÍCULO	POR CAPÍTULO
CL.Programa	CL.Económica						
G. Prog.	Concepto	Subcto.					
320	**120**	**12001**	SUELDOS PERSONAL FUNCIONARIO GRUPO A2	41.648,51			
320	**120**	**12003**	SUELDOS PERSONAL FUNCIONARIO GRUPO C1	2.908,92			
320	**120**	**12004**	SUELDOS PERSONAL FUNCIONARIO GRUPO C2	605,25			
320	**120**	**12005**	SUELDOS PERSONAL FUNCIONARIO GRUPO E	6.647,52			
320	**120**	**12006**	TRIENIOS DEL PERSONAL FUNCIONARIO	9.683,76			
320	**120**	**12009**	OTRAS RETRIBUCIONES BÁSICAS PERSONAL FUNCIONARIO	22.101,72			
			CONCEPTO 120 RETRIBUCIONES BÁSICAS PERSONAL FUNCION		83.595,68		
320	**121**	**12100**	COMPLEMENTO DE DESTINO PERSONAL FUNCIONARIO	27.235,93			
320	**121**	**12101**	COMPLEMENTO ESPECÍFICO PERSONAL FUNCIONARIO	57.231,96			
320	**121**	**12106**	C.P.T. PERSONAL FUNCIONARIO	3.026,64			
			CONCEPTO 121 RETRIBUCIONES COMPLEMENTARIAS PERSONA		87.494,53		
320	**123**	**12300**	RESIDENCIA PERSONAL FUNCIONARIO	7.672,07			
			CONCEPTO 123 RESIDENCIA PERSONAL FUNCIONARIO		7.672,07		
			ARTÍCULO 12 PERSONAL FUNCIONARIO			178.762,28	
320	**130**	**13000**	RETRIBUCIONES BÁSICAS PERSONAL LABORAL FIJO	649.022,87			
320	**130**	**13002**	OTRAS REMUNERACIONES PERSONAL LABORAL FIJO	590.323,49			
320	**130**	**13006**	RECLAMACIONES LABORALES VÍA ADMINISTRATIVA	30.391,44			

PRESUPUESTO DE GASTOS - Desglose por Área de Gasto, Política, Grupo Programa, (ANTEPROYECTO) **PRESUPUESTO 2017**

ÁREA DE GASTO 3 PRODUCCIÓN DE BIENES PÚBLICOS DE CARÁCTER PREFERENTE
POLÍTICA 32 EDUCACIÓN
GRUPO PROG. 320 ADMINISTRACIÓN GENERAL DE EDUCACIÓN

APLIC. PRESUPUESTARIA			Denominación de los conceptos	Por Subconceptos	Por Conceptos	POR ARTÍCULO	POR CAPÍTULO
CL.Programa	CL.Económica						
G. Prog.	Concepto	Subcto.					
			CONCEPTO 130 PERSONAL LABORAL FIJO		1.269.737,80		
320	**131**	**13100**	RETRIBUCIONES PERSONAL LABORAL TEMPORAL	503.927,28			
			CONCEPTO 131 PERSONAL LABORAL TEMPORAL		503.927,28		
320	**135**	**13500**	RETRIBUCIONES LABORAL INDEFINIDO EN PUESTO DE FUNCION	202.061,40			
			CONCEPTO 135 RETRIBUCIONES LABORAL INDEFINIDO A PUEST		202.061,40		
320	**136**	**13600**	COMPLEMENTO DE GARANTÍA RETRIBUTIVA	60.551,76			
			CONCEPTO 136 OTRAS RETRIBUCIONES PERSONAL LABORAL		60.551,76		
			ARTÍCULO 13 PERSONAL LABORAL			2.036.278,24	
			CAPÍTULO 1 GASTOS DE PERSONAL				**2.215.040,52**
320	**220**	**22002**	MATERIAL INFORMÁTICO NO INVENTARIABLE	5.000,00			
			CONCEPTO 220 MATERIAL DE OFICINA		5.000,00		
320	**221**	**22104**	VESTUARIO	8.000,00			
			CONCEPTO 221 SUMINISTROS		8.000,00		
320	**226**	**22699**	OTROS GASTOS DIVERSOS	9.500,00			
			CONCEPTO 226 GASTOS DIVERSOS.		9.500,00		
			ARTÍCULO 22 MATERIAL, SUMINISTROS Y OTROS			22.500,00	
			CAPÍTULO 2 GASTOS CORRIENTES EN BIENES Y SERVICIOS				**22.500,00**
			TOTAL GR. PROGRA. 320 2.237.540,52				

PRESUPUESTO DE GASTOS - Desglose por Área de Gasto, Política, Grupo Programa, (ANTEPROYECTO) **PRESUPUESTO 2017**

ÁREA DE GASTO 3 PRODUCCIÓN DE BIENES PÚBLICOS DE CARÁCTER PREFERENTE
POLÍTICA 32 EDUCACIÓN
GRUPO PROG. 323 FUNCIONAM CENTR DOCENT ENSEÑANZA PREESC, PRIMARIA Y EDUC ESP

APLIC. PRESUPUESTARIA			Denominación de los conceptos	Por Subconceptos	Por Conceptos	POR ARTÍCULO	POR CAPÍTULO
CL.Programa	CL.Económica						
G. Prog.	Concepto	Subcto.					
323	**212**	**21200**	REPAR/MANTEN. EDIFICIOS Y OTRAS CONSTRUCCIONES	2.003.505,20			
			CONCEPTO 212 EDIFICIOS Y OTRAS CONSTRUCCIONES.		2.003.505,20		
			ARTÍCULO 21 REPARACIONES, MANTENIMIENTO Y CONSERVA			2.003.505,20	
323	**227**	**22700**	LIMPIEZA Y ASEO	6.320.310,32			
323	**227**	**22701**	SEGURIDAD	900.000,00			
323	**227**	**22799**	OTROS TRABAJOS REALIZADOS POR OTRAS EMPRESAS Y PROF	4.537.811,17			
			CONCEPTO 227 TRABAJOS REALIZADOS POR OTRAS EMPRESA		11.758.121,49		
			ARTÍCULO 22 MATERIAL, SUMINISTROS Y OTROS			11.758.121,49	
			CAPÍTULO 2 GASTOS CORRIENTES EN BIENES Y SERVICIOS				**13.761.626,69**
			TOTAL GR. PROGRA. 323 13.761.626,69				

PRESUPUESTO DE GASTOS - Desglose por Área de Gasto, Política, Grupo Programa, (ANTEPROYECTO) **PRESUPUESTO 2017**

ÁREA DE GASTO 3 PRODUCCIÓN DE BIENES PÚBLICOS DE CARÁCTER PREFERENTE
POLÍTICA 32 EDUCACIÓN
GRUPO PROG. 326 SERVICIOS COMPLEMENTARIOS DE EDUCACIÓN

APLIC. PRESUPUESTARIA			Denominación de los conceptos	Por Subconceptos	Por Conceptos	POR ARTÍCULO	POR CAPÍTULO
CL.Programa	CL.Económica						
G. Prog.	Concepto	Subcto.					
326	**202**	**20200**	ARRENDAMIENTO DE EDIFICIOS Y OTRAS CONSTRUCCIONES	900,00			
			CONCEPTO 202 ARRENDAMIENTOS DE EDIFICIOS Y OTRAS CON		900,00		
			ARTÍCULO 20 ARRENDAMIENTOS Y CÁNONES			900,00	
326	**212**	**21200**	REPAR/MANTEN. EDIFICIOS Y OTRAS CONSTRUCCIONES	630,00			
			CONCEPTO 212 EDIFICIOS Y OTRAS CONSTRUCCIONES.		630,00		
326	**213**	**21300**	REPAR/MANTEN. MAQUINARIA, INSTALACIONES TÉCNICAS Y UTI	100,00			
			CONCEPTO 213 MAQUINARIA, INSTALACIONES TÉCNICAS Y UT		100,00		
326	**215**	**21500**	REPAR/MANTEN. MOBILIARIO Y ENSERES	2.302,50			
			CONCEPTO 215 MOBILIARIO		2.302,50		
326	**216**	**21600**	REPAR/MANTEN. EQUIPOS PARA PROCESOS DE INFORMACIÓN	1.062,50			
			CONCEPTO 216 EQUIPOS PARA PROCESO DE INFORMACIÓN		1.062,50		
			ARTÍCULO 21 REPARACIONES, MANTENIMIENTO Y CONSERVA			4.095,00	
326	**220**	**22000**	MATERIAL DE OFICINA ORDINARIO NO INVENTARIABLE	3.410,00			
326	**220**	**22001**	PRENSA, REVISTAS, LIBROS Y OTRAS PUBLICACIONES	940,00			
326	**220**	**22002**	MATERIAL INFORMÁTICO NO INVENTARIABLE	7.002,50			
			CONCEPTO 220 MATERIAL DE OFICINA		11.352,50		
326	**221**	**22109**	ÚTILES Y HERRAMIENTAS	810,00			
326	**221**	**22110**	PRODUCTOS DE LIMPIEZA Y ASEO	1.560,00			

PRESUPUESTO DE GASTOS - Desglose por Área de Gasto, Política, Grupo Programa, (ANTEPROYECTO) **PRESUPUESTO 2017**

ÁREA DE GASTO 3 PRODUCCIÓN DE BIENES PÚBLICOS DE CARÁCTER PREFERENTE
POLÍTICA 32 EDUCACIÓN
GRUPO PROG. 326 SERVICIOS COMPLEMENTARIOS DE EDUCACIÓN

APLIC. PRESUPUESTARIA			Denominación de los conceptos	Por Subconceptos	Por Conceptos	POR ARTÍCULO	POR CAPÍTULO
CL.Programa	CL.Económica						
G. Prog.	Concepto	Subcto.					
326	**221**	**22199**	OTROS SUMINISTROS.	630,00			
			CONCEPTO 221 SUMINISTROS		3.000,00		
326	**223**	**22300**	GASTOS DE TRANSPORTES	9.750,00			
			CONCEPTO 223 TRANSPORTES.		9.750,00		
326	**224**	**22403**	PRIMAS DE SEGUROS. OTROS RIESGOS	1.000,00			
			CONCEPTO 224 PRIMAS DE SEGUROS		1.000,00		
326	**226**	**22603**	PUBLICACIÓN EN DIARIOS OFICIALES	1.000,00			
326	**226**	**22606**	REUNIONES, CONFERENCIAS Y CURSOS	5.674,41			
326	**226**	**22609**	ACTIVIDADES CULTURALES Y DEPORTIVAS	22.603,26			
326	**226**	**22699**	OTROS GASTOS DIVERSOS	59.300,00			
			CONCEPTO 226 GASTOS DIVERSOS.		88.577,67		
326	**227**	**22701**	SEGURIDAD	810,00			
326	**227**	**22799**	OTROS TRABAJOS REALIZADOS POR OTRAS EMPRESAS Y PROF	2.026,14			
			CONCEPTO 227 TRABAJOS REALIZADOS POR OTRAS EMPRESA		2.836,14		
			ARTÍCULO 22 MATERIAL, SUMINISTROS Y OTROS			116.516,31	
326	**230**	**23020**	DIETAS DEL PERSONAL NO DIRECTIVO	360,00			
			CONCEPTO 230 DIETAS		360,00		
326	**231**	**23120**	LOCOMOCIONES DEL PERSONAL NO DIRECTIVO	270,00			

PRESUPUESTO DE GASTOS - Desglose por Área de Gasto, Política, Grupo Programa, (ANTEPROYECTO) **PRESUPUESTO 2017**

ÁREA DE GASTO 3 PRODUCCIÓN DE BIENES PÚBLICOS DE CARÁCTER PREFERENTE
POLÍTICA 32 EDUCACIÓN
GRUPO PROG. 326 SERVICIOS COMPLEMENTARIOS DE EDUCACIÓN

APLIC. PRESUPUESTARIA			Denominación de los conceptos	Por Subconceptos	Por Conceptos	POR ARTÍCULO	POR CAPÍTULO
CL.Programa	CL.Económica						
G. Prog.	Concepto	Subcto.					
			CONCEPTO 231 LOCOMOCIONES		270,00		
			ARTÍCULO 23 INDEMNIZACIONES POR RAZÓN DEL SERVICIO			630,00	
			CAPÍTULO 2 GASTOS CORRIENTES EN BIENES Y SERVICIOS				**122.141,31**
326	**442**	**44200**	SUBV. PARA REDUCIR EL PRECIO A PAGAR POR LOS CONSUMIDC	613.558,43			
			CONCEPTO 442 SUBV. PARA REDUCIR EL PRECIO A PAGAR PO		613.558,43		
			ARTÍCULO 44 A ENTES PÚBLICOS Y SOCIED MERCANTILES D			613.558,43	
326	**489**	**48900**	OTRAS TRANSFERENCIAS	50.000,00			
326	**489**	**48914**	OTRAS TRANSFERENCIAS "FUNDACIÓN U.L.P.G.C."	12.000,00			
326	**489**	**48915**	OTRAS TRANSFERENCIAS "FUNDACIÓN U.N.E.D."	70.000,00			
			CONCEPTO 489 OTRAS TRANSFERENCIAS A FAMILIAS E INSTIT.		132.000,00		
			ARTÍCULO 48 A FAMILIAS E INSTITUCIONES SIN FINES DE LUC			132.000,00	
			CAPÍTULO 4 TRANSFERENCIAS CORRIENTES				**745.558,43**
326	**625**	**62500**	MOBILIARIO	4.000,00			
			CONCEPTO 625 MOBILIARIO		4.000,00		
			ARTÍCULO 62 INVERSIÓN NUEVA ASOCIADA AL FUNCIONAM O			4.000,00	
			CAPÍTULO 6 INVERSIONES REALES				**4.000,00**
326	**789**	**78900**	OTRAS TRANSFERENCIAS DE CAPITAL	52.126,10			
			CONCEPTO 789		52.126,10		
			ARTÍCULO 78 A FAMILIAS E INSTITUCIONES SIN FINES DE LUC			52.126,10	
			CAPÍTULO 7 TRANSFERENCIAS DE CAPITAL				**52.126,10**

PRESUPUESTO DE GASTOS - Desglose por Área de Gasto, Política, Grupo Programa, (ANTEPROYECTO) **PRESUPUESTO 2017**

ÁREA DE GASTO	3	PRODUCCIÓN DE BIENES PÚBLICOS DE CARÁCTER PREFERENTE
POLÍTICA	32	EDUCACIÓN
GRUPO PROG.	326	SERVICIOS COMPLEMENTARIOS DE EDUCACIÓN

APLIC. PRESUPUESTARIA			Denominación de los conceptos	Por Subconceptos	Por Conceptos	POR ARTÍCULO	POR CAPÍTULO
CL.Programa	CL.Económica						
G. Prog.	Concepto	Subcto.					
			TOTAL GR. PROGRA. 326 **923.825,84**				

PRESUPUESTO DE GASTOS - Desglose por Área de Gasto, Política, Grupo Programa, (ANTEPROYECTO) **PRESUPUESTO 2017**

ÁREA DE GASTO 3 PRODUCCIÓN DE BIENES PÚBLICOS DE CARÁCTER PREFERENTE
POLÍTICA 33 CULTURA
GRUPO PROG. 333 EQUIPAMIENTOS CULTURALES Y MUSEOS

APLIC. PRESUPUESTARIA			Denominación de los conceptos	Por Subconceptos	Por Conceptos	POR ARTÍCULO	POR CAPÍTULO
CL.Programa	CL.Económica						
G. Prog.	Concepto	Subcto.					
333	**215**	**21500**	REPAR/MANTEN. MOBILIARIO Y ENSERES	720,00			
			CONCEPTO 215 MOBILIARIO		720,00		
			ARTÍCULO 21 REPARACIONES, MANTENIMIENTO Y CONSERVA			720,00	
333	**221**	**22110**	PRODUCTOS DE LIMPIEZA Y ASEO	360,00			
			CONCEPTO 221 SUMINISTROS		360,00		
333	**224**	**22400**	PRIMAS DE SEGUROS	900,00			
			CONCEPTO 224 PRIMAS DE SEGUROS		900,00		
333	**226**	**22606**	REUNIONES, CONFERENCIAS Y CURSOS	450,00			
333	**226**	**22609**	ACTIVIDADES CULTURALES Y DEPORTIVAS	1.800,00			
333	**226**	**22699**	OTROS GASTOS DIVERSOS	7.800,00			
			CONCEPTO 226 GASTOS DIVERSOS.		10.050,00		
333	**227**	**22700**	LIMPIEZA Y ASEO	450,00			
333	**227**	**22799**	OTROS TRABAJOS REALIZADOS POR OTRAS EMPRESAS Y PROF	900,00			
			CONCEPTO 227 TRABAJOS REALIZADOS POR OTRAS EMPRESA		1.350,00		
			ARTÍCULO 22 MATERIAL, SUMINISTROS Y OTROS			12.660,00	
			CAPÍTULO 2 GASTOS CORRIENTES EN BIENES Y SERVICIOS				**13.380,00**
333	**481**	**48100**	PREMIOS, BECAS, PENSIONES PARA ESTUDIO E INVESTIGACIÓN	4.250,00			
			CONCEPTO 481 PREMIOS, BECAS, PENSIONES PARA ESTUDIO E		4.250,00		

PRESUPUESTO DE GASTOS - Desglose por Área de Gasto, Política, Grupo Programa, (ANTEPROYECTO) **PRESUPUESTO 2017**

ÁREA DE GASTO 3 PRODUCCIÓN DE BIENES PÚBLICOS DE CARÁCTER PREFERENTE
POLÍTICA 33 CULTURA
GRUPO PROG. 333 EQUIPAMIENTOS CULTURALES Y MUSEOS

APLIC. PRESUPUESTARIA			Denominación de los conceptos	Por Subconceptos	Por Conceptos	POR ARTÍCULO	POR CAPÍTULO
CL.Programa	CL.Económica						
G. Prog.	Concepto	Subcto.					
333	**489**	**48913**	OTRAS TRANSFERENCIAS "MUSEO NÉSTOR"	250.000,00			
333	**489**	**48924**	OTRAS TRANFERENCIAS "MUSEO CANARIO"	50.000,00			
			CONCEPTO 489 OTRAS TRANSFERENCIAS A FAMILIAS E INSTIT.		300.000,00		
			ARTÍCULO 48 A FAMILIAS E INSTITUCIONES SIN FINES DE LUC			304.250,00	
			CAPÍTULO 4 TRANSFERENCIAS CORRIENTES				**304.250,00**
333	**625**	**62500**	MOBILIARIO	4.000,00			
			CONCEPTO 625 MOBILIARIO		4.000,00		
			ARTÍCULO 62 INVERSIÓN NUEVA ASOCIADA AL FUNCIONAM O			4.000,00	
			CAPÍTULO 6 INVERSIONES REALES				**4.000,00**
			TOTAL GR. PROGRA. 333 321.630,00				

PRESUPUESTO DE GASTOS - Desglose por Área de Gasto, Política, Grupo Programa, (ANTEPROYECTO) **PRESUPUESTO 2017**

ÁREA DE GASTO 3 PRODUCCIÓN DE BIENES PÚBLICOS DE CARÁCTER PREFERENTE
POLÍTICA 33 CULTURA
GRUPO PROG. 334 PROMOCIÓN CULTURAL.

APLIC. PRESUPUESTARIA			Denominación de los conceptos	Por Subconceptos	Por Conceptos	POR ARTÍCULO	POR CAPÍTULO
CL.Programa	CL.Económica						
G. Prog.	Concepto	Subcto.					
334	**120**	**12000**	SUELDOS PERSONAL FUNCIONARIO GRUPO A1	14.561,95			
334	**120**	**12001**	SUELDOS PERSONAL FUNCIONARIO GRUPO A2	35.837,09			
334	**120**	**12003**	SUELDOS PERSONAL FUNCIONARIO GRUPO C1	53.815,02			
334	**120**	**12004**	SUELDOS PERSONAL FUNCIONARIO GRUPO C2	7.263,00			
334	**120**	**12005**	SUELDOS PERSONAL FUNCIONARIO GRUPO E	13.295,04			
334	**120**	**12006**	TRIENIOS DEL PERSONAL FUNCIONARIO	36.912,12			
334	**120**	**12009**	OTRAS RETRIBUCIONES BÁSICAS PERSONAL FUNCIONARIO	56.700,19			
			CONCEPTO 120 RETRIBUCIONES BÁSICAS PERSONAL FUNCION		218.384,41		
334	**121**	**12100**	COMPLEMENTO DE DESTINO PERSONAL FUNCIONARIO	70.762,07			
334	**121**	**12101**	COMPLEMENTO ESPECÍFICO PERSONAL FUNCIONARIO	137.002,44			
334	**121**	**12106**	C.P.T. PERSONAL FUNCIONARIO	11.825,16			
			CONCEPTO 121 RETRIBUCIONES COMPLEMENTARIAS PERSONA		219.589,67		
334	**123**	**12300**	RESIDENCIA PERSONAL FUNCIONARIO	19.326,58			
			CONCEPTO 123 RESIDENCIA PERSONAL FUNCIONARIO		19.326,58		
			ARTÍCULO 12 PERSONAL FUNCIONARIO			457.300,66	
334	**130**	**13000**	RETRIBUCIONES BÁSICAS PERSONAL LABORAL FIJO	669.075,57			
334	**130**	**13002**	OTRAS REMUNERACIONES PERSONAL LABORAL FIJO	644.604,63			

PRESUPUESTO DE GASTOS - Desglose por Área de Gasto, Política, Grupo Programa, (ANTEPROYECTO) **PRESUPUESTO 2017**

ÁREA DE GASTO 3 PRODUCCIÓN DE BIENES PÚBLICOS DE CARÁCTER PREFERENTE
POLÍTICA 33 CULTURA
GRUPO PROG. 334 PROMOCIÓN CULTURAL.

APLIC. PRESUPUESTARIA			Denominación de los conceptos	Por Subconceptos	Por Conceptos	POR ARTÍCULO	POR CAPÍTULO
CL.Programa	CL.Económica						
G. Prog.	Concepto	Subcto.					
334	**130**	**13006**	RECLAMACIONES LABORALES VÍA ADMINISTRATIVA	50.519,52			
			CONCEPTO 130 PERSONAL LABORAL FIJO		1.364.199,72		
334	**131**	**13100**	RETRIBUCIONES PERSONAL LABORAL TEMPORAL	155.882,16			
			CONCEPTO 131 PERSONAL LABORAL TEMPORAL		155.882,16		
334	**135**	**13500**	RETRIBUCIONES LABORAL INDEFINIDO EN PUESTO DE FUNCION	138.490,08			
			CONCEPTO 135 RETRIBUCIONES LABORAL INDEFINIDO A PUEST		138.490,08		
334	**136**	**13600**	COMPLEMENTO DE GARANTÍA RETRIBUTIVA	32.442,84			
			CONCEPTO 136 OTRAS RETRIBUCIONES PERSONAL LABORAL		32.442,84		
			ARTÍCULO 13 PERSONAL LABORAL			1.691.014,80	
			CAPÍTULO 1 GASTOS DE PERSONAL				**2.148.315,46**
334	**208**	**20800**	ARRENDAMIENTO DE OTRO INMOVILIZADO MATERIAL	1.000,00			
			CONCEPTO 208 ARRENDAMIENTOS DE OTRO INMOVILIZADO MA		1.000,00		
			ARTÍCULO 20 ARRENDAMIENTOS Y CÁNONES			1.000,00	
334	**215**	**21500**	REPAR/MANTEN. MOBILIARIO Y ENSERES	350,00			
			CONCEPTO 215 MOBILIARIO		350,00		
334	**216**	**21600**	REPAR/MANTEN. EQUIPOS PARA PROCESOS DE INFORMACIÓN	500,00			
			CONCEPTO 216 EQUIPOS PARA PROCESO DE INFORMACIÓN		500,00		
			ARTÍCULO 21 REPARACIONES, MANTENIMIENTO Y CONSERVA			850,00	
334	**220**	**22000**	MATERIAL DE OFICINA ORDINARIO NO INVENTARIABLE	2.000,00			

PRESUPUESTO DE GASTOS - Desglose por Área de Gasto, Política, Grupo Programa, (ANTEPROYECTO) **PRESUPUESTO 2017**

ÁREA DE GASTO 3 PRODUCCIÓN DE BIENES PÚBLICOS DE CARÁCTER PREFERENTE
POLÍTICA 33 CULTURA
GRUPO PROG. 334 PROMOCIÓN CULTURAL.

APLIC. PRESUPUESTARIA			Denominación de los conceptos	Por Subconceptos	Por Conceptos	POR ARTÍCULO	POR CAPÍTULO
CL.Programa	CL.Económica						
G. Prog.	Concepto	Subcto.					
334	**220**	**22001**	PRENSA, REVISTAS, LIBROS Y OTRAS PUBLICACIONES	100,00			
334	**220**	**22002**	MATERIAL INFORMÁTICO NO INVENTARIABLE	900,00			
			CONCEPTO 220 MATERIAL DE OFICINA		3.000,00		
334	**222**	**22200**	SERVICIOS DE TELECOMUNICACIONES.	100,00			
334	**222**	**22201**	COMUNICACIONES POSTALES	100,00			
			CONCEPTO 222 COMUNICACIONES.		200,00		
334	**224**	**22400**	PRIMAS DE SEGUROS	900,00			
			CONCEPTO 224 PRIMAS DE SEGUROS		900,00		
334	**226**	**22602**	PUBLICIDAD Y PROPAGANDA	3.300,00			
334	**226**	**22606**	REUNIONES, CONFERENCIAS Y CURSOS	5.000,00			
334	**226**	**22699**	OTROS GASTOS DIVERSOS	253.200,00			
			CONCEPTO 226 GASTOS DIVERSOS.		261.500,00		
334	**227**	**22706**	ESTUDIOS Y TRABAJOS TÉCNICOS	53.000,00			
334	**227**	**22799**	OTROS TRABAJOS REALIZADOS POR OTRAS EMPRESAS Y PROF	1.450.000,00			
			CONCEPTO 227 TRABAJOS REALIZADOS POR OTRAS EMPRESA		1.503.000,00		
			ARTÍCULO 22 MATERIAL, SUMINISTROS Y OTROS			1.768.600,00	
334	**230**	**23020**	DIETAS DEL PERSONAL NO DIRECTIVO	1.000,00			
			CONCEPTO 230 DIETAS		1.000,00		

PRESUPUESTO DE GASTOS - Desglose por Área de Gasto, Política, Grupo Programa, (ANTEPROYECTO) **PRESUPUESTO 2017**

ÁREA DE GASTO 3 PRODUCCIÓN DE BIENES PÚBLICOS DE CARÁCTER PREFERENTE
POLÍTICA 33 CULTURA
GRUPO PROG. 334 PROMOCIÓN CULTURAL.

APLIC. PRESUPUESTARIA			Denominación de los conceptos	Por Subconceptos	Por Conceptos	POR ARTÍCULO	POR CAPÍTULO
CL.Programa	CL.Económica						
G. Prog.	Concepto	Subcto.					
334	**231**	**23120**	LOCOMOCIONES DEL PERSONAL NO DIRECTIVO	1.500,00			
			CONCEPTO 231 LOCOMOCIONES		1.500,00		
			ARTÍCULO 23 INDEMNIZACIONES POR RAZÓN DEL SERVICIO			2.500,00	
			CAPÍTULO 2 GASTOS CORRIENTES EN BIENES Y SERVICIOS				**1.772.950,00**
334	**449**	**44900**	OTRAS SUBV. A ENTES PÚBL. Y SOC. MERCANTILES DEL AYTO.	5.791.000,00			
			CONCEPTO 449 OTRAS SUBV. A ENTES PÚBL. Y SOC MERCANTI		5.791.000,00		
			ARTÍCULO 44 A ENTES PÚBLICOS Y SOCIED MERCANTILES D			5.791.000,00	
334	**481**	**48100**	PREMIOS, BECAS, PENSIONES PARA ESTUDIO E INVESTIGACIÓN	5.000,00			
			CONCEPTO 481 PREMIOS, BECAS, PENSIONES PARA ESTUDIO E		5.000,00		
334	**489**	**48901**	OTRAS TRANSFERENCIAS FUNDACIÓN AUDITORIO TEATRO PER	1.000.000,00			
334	**489**	**48923**	OTRAS TRANSFERENCIAS "AMIGOS DE LA ÓPERA"	350.000,00			
334	**489**	**48925**	OTRAS TRANFERENCIAS "ESCUELA LUJÁN PÉREZ"	50.000,00			
334	**489**	**48926**	OTRAS TRANFERENCIAS "R.S. ECONÓM. AMIGOS DEL PAÍS"	6.000,00			
334	**489**	**48927**	OTRAS TRANFERENCIAS "GABINETE LITERARIO"	5.000,00			
334	**489**	**48928**	OTRAS TRANFERENCIAS "SOCIEDAD FILARMÓNICA L.P.G.C."	10.000,00			
334	**489**	**48929**	OTRAS TRANFERENCIAS "AMIGOS CANARIOS DE LA ZARZUELA"	12.000,00			
334	**489**	**48938**	OTRAS TRANSFERENCIAS R.A. BELLAS ARTES S. MIGUEL ARCÁN(	4.000,00			

PRESUPUESTO DE GASTOS - Desglose por Área de Gasto, Política, Grupo Programa, (ANTEPROYECTO) **PRESUPUESTO 2017**

ÁREA DE GASTO 3 PRODUCCIÓN DE BIENES PÚBLICOS DE CARÁCTER PREFERENTE
POLÍTICA 33 CULTURA
GRUPO PROG. 334 PROMOCIÓN CULTURAL.

APLIC. PRESUPUESTARIA			Denominación de los conceptos	Por Subconceptos	Por Conceptos	POR ARTÍCULO	POR CAPÍTULO
CL.Programa	CL.Económica						
G. Prog.	Concepto	Subcto.					
334	**489**	**48939**	OTRAS TRANSFERENCIAS ASOC. ISLAS CAN. ARTISTAS INSULAR	4.000,00			
334	**489**	**48940**	OTRAS TRANSFERENCIAS ASOC. CULT. ORQUESTA BELA BARLÓ	15.000,00			
			CONCEPTO 489 OTRAS TRANSFERENCIAS A FAMILIAS E INSTIT.		1.456.000,00		
			ARTÍCULO 48 A FAMILIAS E INSTITUCIONES SIN FINES DE LUC			1.461.000,00	
			CAPÍTULO 4 TRANSFERENCIAS CORRIENTES				**7.252.000,00**
			TOTAL GR. PROGRA. 334 11.173.265,46				

PRESUPUESTO DE GASTOS - Desglose por Área de Gasto, Política, Grupo Programa, (ANTEPROYECTO) **PRESUPUESTO 2017**

ÁREA DE GASTO 3 PRODUCCIÓN DE BIENES PÚBLICOS DE CARÁCTER PREFERENTE
POLÍTICA 33 CULTURA
GRUPO PROG. 337 INSTALACIONES DE OCUPACIÓN DEL TIEMPO LIBRE

APLIC. PRESUPUESTARIA			Denominación de los conceptos	Por Subconceptos	Por Conceptos	POR ARTÍCULO	POR CAPÍTULO
CL.Programa	CL.Económica						
G. Prog.	Concepto	Subcto.					
337	**212**	**21200**	REPAR/MANTEN. EDIFICIOS Y OTRAS CONSTRUCCIONES	1.000,00			
			CONCEPTO 212 EDIFICIOS Y OTRAS CONSTRUCCIONES.		1.000,00		
			ARTÍCULO 21 REPARACIONES, MANTENIMIENTO Y CONSERVA			1.000,00	
337	**221**	**22100**	ENERGÍA ELÉCTRICA	300,00			
337	**221**	**22110**	PRODUCTOS DE LIMPIEZA Y ASEO	100,00			
			CONCEPTO 221 SUMINISTROS		400,00		
337	**223**	**22300**	GASTOS DE TRANSPORTES	1.700,00			
			CONCEPTO 223 TRANSPORTES.		1.700,00		
337	**227**	**22701**	SEGURIDAD	19.000,00			
337	**227**	**22799**	OTROS TRABAJOS REALIZADOS POR OTRAS EMPRESAS Y PROF	8.000,00			
			CONCEPTO 227 TRABAJOS REALIZADOS POR OTRAS EMPRESA		27.000,00		
			ARTÍCULO 22 MATERIAL, SUMINISTROS Y OTROS			29.100,00	
			CAPÍTULO 2 GASTOS CORRIENTES EN BIENES Y SERVICIOS				**30.100,00**
			TOTAL GR. PROGRA. 337 30.100,00				

PRESUPUESTO DE GASTOS - Desglose por Área de Gasto, Política, Grupo Programa, (ANTEPROYECTO) **PRESUPUESTO 2017**

ÁREA DE GASTO 3 PRODUCCIÓN DE BIENES PÚBLICOS DE CARÁCTER PREFERENTE
POLÍTICA 33 CULTURA
GRUPO PROG. 338 FIESTAS POPULARES Y FESTEJOS

APLIC. PRESUPUESTARIA			Denominación de los conceptos	Por Subconceptos	Por Conceptos	POR ARTÍCULO	POR CAPÍTULO
CL.Programa	CL.Económica						
G. Prog.	Concepto	Subcto.					
338	**221**	**22100**	ENERGÍA ELÉCTRICA	700,00			
			CONCEPTO 221 SUMINISTROS		700,00		
338	**223**	**22300**	GASTOS DE TRANSPORTES	5.750,00			
			CONCEPTO 223 TRANSPORTES.		5.750,00		
338	**224**	**22400**	PRIMAS DE SEGUROS	1.000,00			
			CONCEPTO 224 PRIMAS DE SEGUROS		1.000,00		
338	**226**	**22609**	ACTIVIDADES CULTURALES Y DEPORTIVAS	8.000,00			
338	**226**	**22698**	GASTOS DIVERSOS. SOCIEDAD GNRAL. DE AUTORES	1.500,00			
			CONCEPTO 226 GASTOS DIVERSOS.		9.500,00		
			ARTÍCULO 22 MATERIAL, SUMINISTROS Y OTROS			16.950,00	
			CAPÍTULO 2 GASTOS CORRIENTES EN BIENES Y SERVICIOS				**16.950,00**
			TOTAL GR. PROGRA. 338 16.950,00				

PRESUPUESTO DE GASTOS - Desglose por Área de Gasto, Política, Grupo Programa, (ANTEPROYECTO) **PRESUPUESTO 2017**

ÁREA DE GASTO 3 PRODUCCIÓN DE BIENES PÚBLICOS DE CARÁCTER PREFERENTE
POLÍTICA 34 DEPORTE
GRUPO PROG. 340 ADMINISTRACIÓN GENERAL DE DEPORTES

APLIC. PRESUPUESTARIA			Denominación de los conceptos	Por Subconceptos	Por Conceptos	POR ARTÍCULO	POR CAPÍTULO
CL.Programa	CL.Económica						
G. Prog.	Concepto	Subcto.					
340	**410**	**41000**	TRANSF CTES. A LOS INSTITUTOS MUNICIPALES	4.826.833,78			
			CONCEPTO 410 A Organismos Autónomos de la Entidad Local		4.826.833,78		
			ARTÍCULO 41 A ORGANISMOS AUTÓNOMOS DE LA ENTIDAD L			4.826.833,78	
			CAPÍTULO 4 TRANSFERENCIAS CORRIENTES				**4.826.833,78**
340	**710**	**71000**	TRANSF CAPITAL A LOS INSTITUTOS MUNICIPALES	100.000,00			
			CONCEPTO 710 A Organismos Autónomos de la Entidad Local		100.000,00		
			ARTÍCULO 71 A ORGANISMOS AUTÓNOMOS DE LA ENTIDAD L			100.000,00	
			CAPÍTULO 7 TRANSFERENCIAS DE CAPITAL				**100.000,00**
			TOTAL GR. PROGRA. 340 4.926.833,78				

PRESUPUESTO DE GASTOS - Desglose por Área de Gasto, Política, Grupo Programa, (ANTEPROYECTO) **PRESUPUESTO 2017**

ÁREA DE GASTO 4 ACTUACIONES DE CARÁCTER ECONÓMICO
POLÍTICA 43 COMERCIO, TURISMO Y PEQUEÑAS Y MEDIANAS EMPRESAS
GRUPO PROG. 430 ADMÓN. GENERAL DE COMERCIO, TURISMO Y PYMES

APLIC. PRESUPUESTARIA			Denominación de los conceptos	Por Subconceptos	Por Conceptos	POR ARTÍCULO	POR CAPÍTULO
CL.Programa	CL.Económica						
G. Prog.	Concepto	Subcto.					
430	**120**	**12000**	SUELDOS PERSONAL FUNCIONARIO GRUPO A1	20.162,70			
430	**120**	**12001**	SUELDOS PERSONAL FUNCIONARIO GRUPO A2	14.528,55			
430	**120**	**12004**	SUELDOS PERSONAL FUNCIONARIO GRUPO C2	605,25			
430	**120**	**12009**	OTRAS RETRIBUCIONES BÁSICAS PERSONAL FUNCIONARIO	12.696,35			
			CONCEPTO 120 RETRIBUCIONES BÁSICAS PERSONAL FUNCION		47.992,85		
430	**121**	**12100**	COMPLEMENTO DE DESTINO PERSONAL FUNCIONARIO	16.238,49			
430	**121**	**12101**	COMPLEMENTO ESPECÍFICO PERSONAL FUNCIONARIO	36.301,88			
			CONCEPTO 121 RETRIBUCIONES COMPLEMENTARIAS PERSONA		52.540,37		
430	**123**	**12300**	RESIDENCIA PERSONAL FUNCIONARIO	5.338,91			
			CONCEPTO 123 RESIDENCIA PERSONAL FUNCIONARIO		5.338,91		
			ARTÍCULO 12 PERSONAL FUNCIONARIO			105.872,13	
430	**135**	**13500**	RETRIBUCIONES LABORAL INDEFINIDO EN PUESTO DE FUNCION	39.512,40			
			CONCEPTO 135 RETRIBUCIONES LABORAL INDEFINIDO A PUEST		39.512,40		
			ARTÍCULO 13 PERSONAL LABORAL			39.512,40	
			CAPÍTULO 1 GASTOS DE PERSONAL				**145.384,53**
430	**220**	**22000**	MATERIAL DE OFICINA ORDINARIO NO INVENTARIABLE	120,00			
430	**220**	**22001**	PRENSA, REVISTAS, LIBROS Y OTRAS PUBLICACIONES	100,00			
430	**220**	**22002**	MATERIAL INFORMÁTICO NO INVENTARIABLE	2.000,00			

PRESUPUESTO DE GASTOS - Desglose por Área de Gasto, Política, Grupo Programa, (ANTEPROYECTO) **PRESUPUESTO 2017**

ÁREA DE GASTO 4 ACTUACIONES DE CARÁCTER ECONÓMICO
POLÍTICA 43 COMERCIO, TURISMO Y PEQUEÑAS Y MEDIANAS EMPRESAS
GRUPO PROG. 430 ADMÓN. GENERAL DE COMERCIO, TURISMO Y PYMES

APLIC. PRESUPUESTARIA			Denominación de los conceptos	Por Subconceptos	Por Conceptos	POR ARTÍCULO	POR CAPÍTULO
CL.Programa	CL.Económica						
G. Prog.	Concepto	Subcto.					
			CONCEPTO 220 MATERIAL DE OFICINA		2.220,00		
430	**223**	**22300**	GASTOS DE TRANSPORTES	100,00			
			CONCEPTO 223 TRANSPORTES.		100,00		
430	**224**	**22400**	PRIMAS DE SEGUROS	100,00			
			CONCEPTO 224 PRIMAS DE SEGUROS		100,00		
430	**226**	**22602**	PUBLICIDAD Y PROPAGANDA	1.300,00			
430	**226**	**22603**	PUBLICACIÓN EN DIARIOS OFICIALES	500,00			
430	**226**	**22606**	REUNIONES, CONFERENCIAS Y CURSOS	4.380,00			
430	**226**	**22699**	OTROS GASTOS DIVERSOS	80.000,00			
			CONCEPTO 226 GASTOS DIVERSOS.		86.180,00		
430	**227**	**22706**	ESTUDIOS Y TRABAJOS TÉCNICOS	29.400,00			
			CONCEPTO 227 TRABAJOS REALIZADOS POR OTRAS EMPRESA		29.400,00		
			ARTÍCULO 22 MATERIAL, SUMINISTROS Y OTROS			118.000,00	
430	**230**	**23000**	DIETAS DE LOS MIEMBROS DE LOS ÓRGANOS DE GOBIERNO	500,00			
430	**230**	**23020**	DIETAS DEL PERSONAL NO DIRECTIVO	500,00			
			CONCEPTO 230 DIETAS		1.000,00		
430	**231**	**23110**	LOCOMOCIONES DEL PERSONAL DIRECTIVO	500,00			
430	**231**	**23120**	LOCOMOCIONES DEL PERSONAL NO DIRECTIVO	500,00			

PRESUPUESTO DE GASTOS - Desglose por Área de Gasto, Política, Grupo Programa, (ANTEPROYECTO) **PRESUPUESTO 2017**

ÁREA DE GASTO 4 ACTUACIONES DE CARÁCTER ECONÓMICO
POLÍTICA 43 COMERCIO, TURISMO Y PEQUEÑAS Y MEDIANAS EMPRESAS
GRUPO PROG. 430 ADMÓN. GENERAL DE COMERCIO, TURISMO Y PYMES

APLIC. PRESUPUESTARIA			Denominación de los conceptos	Por Subconceptos	Por Conceptos	POR ARTÍCULO	POR CAPÍTULO
CL.Programa	CL.Económica						
G. Prog.	Concepto	Subcto.					
			CONCEPTO 231 LOCOMOCIONES		1.000,00		
			ARTÍCULO 23 INDEMNIZACIONES POR RAZÓN DEL SERVICIO			2.000,00	
			CAPÍTULO 2 GASTOS CORRIENTES EN BIENES Y SERVICIOS				**120.000,00**
430	**481**	**48100**	PREMIOS, BECAS, PENSIONES PARA ESTUDIO E INVESTIGACIÓN	1.000,00			
			CONCEPTO 481 PREMIOS, BECAS, PENSIONES PARA ESTUDIO E		1.000,00		
430	**489**	**48900**	OTRAS TRANSFERENCIAS	2.000,00			
430	**489**	**48932**	OTRAS TRANSFERENCIAS "REAL CLUB NÁUTICO DE GRAN CANA	17.000,00			
			CONCEPTO 489 OTRAS TRANSFERENCIAS A FAMILIAS E INSTIT.		19.000,00		
			ARTÍCULO 48 A FAMILIAS E INSTITUCIONES SIN FINES DE LUC			20.000,00	
			CAPÍTULO 4 TRANSFERENCIAS CORRIENTES				**20.000,00**
430	**641**	**64100**	GASTOS EN APLICACIONES INFORMÁTICAS	36.000,00			
			CONCEPTO 641 GASTOS EN APLICACIONES INFORMÁTICAS		36.000,00		
			ARTÍCULO 64 GASTOS EN INVERSIONES DE CARÁCTER INMA			36.000,00	
			CAPÍTULO 6 INVERSIONES REALES				**36.000,00**
			TOTAL GR. PROGRA. 430 **321.384,53**				

PRESUPUESTO DE GASTOS - Desglose por Área de Gasto, Política, Grupo Programa, (ANTEPROYECTO) **PRESUPUESTO 2017**

ÁREA DE GASTO 4 ACTUACIONES DE CARÁCTER ECONÓMICO
POLÍTICA 43 COMERCIO, TURISMO Y PEQUEÑAS Y MEDIANAS EMPRESAS
GRUPO PROG. 431 COMERCIO

APLIC. PRESUPUESTARIA			Denominación de los conceptos	Por Subconceptos	Por Conceptos	POR ARTÍCULO	POR CAPÍTULO
CL.Programa	CL.Económica						
G. Prog.	Concepto	Subcto.					
431	**120**	**12003**	SUELDOS PERSONAL FUNCIONARIO GRUPO C1	17.453,52			
431	**120**	**12006**	TRIENIOS DEL PERSONAL FUNCIONARIO	4.389,36			
431	**120**	**12009**	OTRAS RETRIBUCIONES BÁSICAS PERSONAL FUNCIONARIO	7.198,08			
			CONCEPTO 120 RETRIBUCIONES BÁSICAS PERSONAL FUNCION		29.040,96		
431	**121**	**12100**	COMPLEMENTO DE DESTINO PERSONAL FUNCIONARIO	8.482,32			
431	**121**	**12101**	COMPLEMENTO ESPECÍFICO PERSONAL FUNCIONARIO	15.636,48			
			CONCEPTO 121 RETRIBUCIONES COMPLEMENTARIAS PERSONA		24.118,80		
431	**123**	**12300**	RESIDENCIA PERSONAL FUNCIONARIO	2.802,24			
			CONCEPTO 123 RESIDENCIA PERSONAL FUNCIONARIO		2.802,24		
			ARTÍCULO 12 PERSONAL FUNCIONARIO			55.962,00	
431	**130**	**13000**	RETRIBUCIONES BÁSICAS PERSONAL LABORAL FIJO	15.475,56			
431	**130**	**13002**	OTRAS REMUNERACIONES PERSONAL LABORAL FIJO	13.460,52			
431	**130**	**13006**	RECLAMACIONES LABORALES VÍA ADMINISTRATIVA	1.047,72			
			CONCEPTO 130 PERSONAL LABORAL FIJO		29.983,80		
			ARTÍCULO 13 PERSONAL LABORAL			29.983,80	
			CAPÍTULO 1 GASTOS DE PERSONAL				**85.945,80**
431	**203**	**20300**	ARRENDAMIENTO MAQUINARIA, INSTALACIONES Y UTILLAJE	3.000,00			
			CONCEPTO 203 ARRENDAMIENTO DE MAQUINARIA, INSTALAC		3.000,00		

PRESUPUESTO DE GASTOS - Desglose por Área de Gasto, Política, Grupo Programa, (ANTEPROYECTO) **PRESUPUESTO 2017**

ÁREA DE GASTO 4 ACTUACIONES DE CARÁCTER ECONÓMICO
POLÍTICA 43 COMERCIO, TURISMO Y PEQUEÑAS Y MEDIANAS EMPRESAS
GRUPO PROG. 431 COMERCIO

APLIC. PRESUPUESTARIA			Denominación de los conceptos	Por Subconceptos	Por Conceptos	POR ARTÍCULO	POR CAPÍTULO
CL.Programa	CL.Económica						
G. Prog.	Concepto	Subcto.					
431	**208**	**20800**	ARRENDAMIENTO DE OTRO INMOVILIZADO MATERIAL	6.000,00			
			CONCEPTO 208 ARRENDAMIENTOS DE OTRO INMOVILIZADO MA		6.000,00		
			ARTÍCULO 20 ARRENDAMIENTOS Y CÁNONES			9.000,00	
431	**212**	**21200**	REPAR/MANTEN. EDIFICIOS Y OTRAS CONSTRUCCIONES	47.300,00			
			CONCEPTO 212 EDIFICIOS Y OTRAS CONSTRUCCIONES.		47.300,00		
431	**219**	**21900**	REPAR/MANTEN. OTRO INMOVILIZADO MATERIAL	500,00			
			CONCEPTO 219 OTRO INMOVILIZADO MATERIAL		500,00		
			ARTÍCULO 21 REPARACIONES, MANTENIMIENTO Y CONSERVA			47.800,00	
431	**220**	**22002**	MATERIAL INFORMÁTICO NO INVENTARIABLE	2.600,00			
			CONCEPTO 220 MATERIAL DE OFICINA		2.600,00		
431	**221**	**22111**	SUMINISTROS DE REPUESTOS DE MAQ., UTILLAJE Y ELEM. TRAN	500,00			
431	**221**	**22199**	OTROS SUMINISTROS.	500,00			
			CONCEPTO 221 SUMINISTROS		1.000,00		
431	**226**	**22602**	PUBLICIDAD Y PROPAGANDA	1.000,00			
431	**226**	**22603**	PUBLICACIÓN EN DIARIOS OFICIALES	1.000,00			
431	**226**	**22609**	ACTIVIDADES CULTURALES Y DEPORTIVAS	500,00			
431	**226**	**22699**	OTROS GASTOS DIVERSOS	26.000,00			
			CONCEPTO 226 GASTOS DIVERSOS.		28.500,00		

PRESUPUESTO DE GASTOS - Desglose por Área de Gasto, Política, Grupo Programa, (ANTEPROYECTO) **PRESUPUESTO 2017**

ÁREA DE GASTO 4 ACTUACIONES DE CARÁCTER ECONÓMICO
POLÍTICA 43 COMERCIO, TURISMO Y PEQUEÑAS Y MEDIANAS EMPRESAS
GRUPO PROG. 431 COMERCIO

APLIC. PRESUPUESTARIA			Denominación de los conceptos	Por Subconceptos	Por Conceptos	POR ARTÍCULO	POR CAPÍTULO
CL.Programa	CL.Económica						
G. Prog.	Concepto	Subcto.					
431	**227**	**22700**	LIMPIEZA Y ASEO	17.738,25			
431	**227**	**22706**	ESTUDIOS Y TRABAJOS TÉCNICOS	1.889,54			
431	**227**	**22799**	OTROS TRABAJOS REALIZADOS POR OTRAS EMPRESAS Y PROF	24.472,21			
			CONCEPTO 227 TRABAJOS REALIZADOS POR OTRAS EMPRESA		44.100,00		
			ARTÍCULO 22 MATERIAL, SUMINISTROS Y OTROS			76.200,00	
			CAPÍTULO 2 GASTOS CORRIENTES EN BIENES Y SERVICIOS				**133.000,00**
			TOTAL GR. PROGRA. 431 218.945,80				

PRESUPUESTO DE GASTOS - Desglose por Área de Gasto, Política, Grupo Programa, (ANTEPROYECTO) **PRESUPUESTO 2017**

ÁREA DE GASTO 4 ACTUACIONES DE CARÁCTER ECONÓMICO
POLÍTICA 43 COMERCIO, TURISMO Y PEQUEÑAS Y MEDIANAS EMPRESAS
GRUPO PROG. 432 INFORMACIÓN Y PROMOCIÓN TURÍSTICA

APLIC. PRESUPUESTARIA			Denominación de los conceptos	Por Subconceptos	Por Conceptos	POR ARTÍCULO	POR CAPÍTULO
CL.Programa	CL.Económica						
G. Prog.	Concepto	Subcto.					
432	**131**	**13100**	RETRIBUCIONES PERSONAL LABORAL TEMPORAL	22.035,12			
			CONCEPTO 131 PERSONAL LABORAL TEMPORAL		22.035,12		
432	**135**	**13500**	RETRIBUCIONES LABORAL INDEFINIDO EN PUESTO DE FUNCION	71.409,72			
			CONCEPTO 135 RETRIBUCIONES LABORAL INDEFINIDO A PUEST		71.409,72		
432	**136**	**13600**	COMPLEMENTO DE GARANTÍA RETRIBUTIVA	1.854,36			
			CONCEPTO 136 OTRAS RETRIBUCIONES PERSONAL LABORAL		1.854,36		
			ARTÍCULO 13 PERSONAL LABORAL			95.299,20	
			CAPÍTULO 1 GASTOS DE PERSONAL				**95.299,20**
432	**449**	**44900**	OTRAS SUBV. A ENTES PÚBL. Y SOC. MERCANTILES DEL AYTO.	1.410.000,00			
			CONCEPTO 449 OTRAS SUBV. A ENTES PÚBL. Y SOC MERCANTI		1.410.000,00		
			ARTÍCULO 44 A ENTES PÚBLICOS Y SOCIED MERCANTILES D			1.410.000,00	
			CAPÍTULO 4 TRANSFERENCIAS CORRIENTES				**1.410.000,00**
			TOTAL GR. PROGRA. 432 1.505.299,20				

PRESUPUESTO DE GASTOS - Desglose por Área de Gasto, Política, Grupo Programa, (ANTEPROYECTO) **PRESUPUESTO 2017**

ÁREA DE GASTO 4 ACTUACIONES DE CARÁCTER ECONÓMICO
POLÍTICA 43 COMERCIO, TURISMO Y PEQUEÑAS Y MEDIANAS EMPRESAS
GRUPO PROG. 433 DESARROLLO EMPRESARIAL

APLIC. PRESUPUESTARIA			Denominación de los conceptos	Por Subconceptos	Por Conceptos	POR ARTÍCULO	POR CAPÍTULO
CL.Programa	CL.Económica						
G. Prog.	Concepto	Subcto.					
433	**120**	**12001**	SUELDOS PERSONAL FUNCIONARIO GRUPO A2	11.622,84			
433	**120**	**12003**	SUELDOS PERSONAL FUNCIONARIO GRUPO C1	18.907,98			
433	**120**	**12004**	SUELDOS PERSONAL FUNCIONARIO GRUPO C2	1.210,50			
433	**120**	**12006**	TRIENIOS DEL PERSONAL FUNCIONARIO	5.360,16			
433	**120**	**12009**	OTRAS RETRIBUCIONES BÁSICAS PERSONAL FUNCIONARIO	14.256,28			
			CONCEPTO 120 RETRIBUCIONES BÁSICAS PERSONAL FUNCION		51.357,76		
433	**121**	**12100**	COMPLEMENTO DE DESTINO PERSONAL FUNCIONARIO	18.267,60			
433	**121**	**12101**	COMPLEMENTO ESPECÍFICO PERSONAL FUNCIONARIO	36.403,68			
433	**121**	**12106**	C.P.T. PERSONAL FUNCIONARIO	10.113,36			
			CONCEPTO 121 RETRIBUCIONES COMPLEMENTARIAS PERSONA		64.784,64		
433	**123**	**12300**	RESIDENCIA PERSONAL FUNCIONARIO	4.927,42			
			CONCEPTO 123 RESIDENCIA PERSONAL FUNCIONARIO		4.927,42		
			ARTÍCULO 12 PERSONAL FUNCIONARIO			121.069,82	
433	**130**	**13000**	RETRIBUCIONES BÁSICAS PERSONAL LABORAL FIJO	15.082,08			
433	**130**	**13002**	OTRAS REMUNERACIONES PERSONAL LABORAL FIJO	13.460,52			
			CONCEPTO 130 PERSONAL LABORAL FIJO		28.542,60		
433	**131**	**13100**	RETRIBUCIONES PERSONAL LABORAL TEMPORAL	21.717,72			

PRESUPUESTO DE GASTOS - Desglose por Área de Gasto, Política, Grupo Programa, (ANTEPROYECTO) **PRESUPUESTO 2017**

ÁREA DE GASTO 4 ACTUACIONES DE CARÁCTER ECONÓMICO
POLÍTICA 43 COMERCIO, TURISMO Y PEQUEÑAS Y MEDIANAS EMPRESAS
GRUPO PROG. 433 DESARROLLO EMPRESARIAL

APLIC. PRESUPUESTARIA			Denominación de los conceptos	Por Subconceptos	Por Conceptos	POR ARTÍCULO	POR CAPÍTULO
CL.Programa	CL.Económica						
G. Prog.	Concepto	Subcto.					
			CONCEPTO 131 PERSONAL LABORAL TEMPORAL		21.717,72		
433	**135**	**13500**	RETRIBUCIONES LABORAL INDEFINIDO EN PUESTO DE FUNCION	221.788,80			
			CONCEPTO 135 RETRIBUCIONES LABORAL INDEFINIDO A PUEST		221.788,80		
433	**136**	**13600**	COMPLEMENTO DE GARANTÍA RETRIBUTIVA	5.589,48			
			CONCEPTO 136 OTRAS RETRIBUCIONES PERSONAL LABORAL		5.589,48		
			ARTÍCULO 13 PERSONAL LABORAL			277.638,60	
			CAPÍTULO 1 GASTOS DE PERSONAL				**398.708,42**
433	**203**	**20300**	ARRENDAMIENTO MAQUINARIA, INSTALACIONES Y UTILLAJE	3.500,00			
			CONCEPTO 203 ARRENDAMIENTO DE MAQUINARIA, INSTALAC		3.500,00		
433	**208**	**20800**	ARRENDAMIENTO DE OTRO INMOVILIZADO MATERIAL	1.600,00			
			CONCEPTO 208 ARRENDAMIENTOS DE OTRO INMOVILIZADO MA		1.600,00		
			ARTÍCULO 20 ARRENDAMIENTOS Y CÁNONES			5.100,00	
433	**215**	**21500**	REPAR/MANTEN. MOBILIARIO Y ENSERES	1.000,00			
			CONCEPTO 215 MOBILIARIO		1.000,00		
			ARTÍCULO 21 REPARACIONES, MANTENIMIENTO Y CONSERVA			1.000,00	
433	**220**	**22002**	MATERIAL INFORMÁTICO NO INVENTARIABLE	2.000,00			
			CONCEPTO 220 MATERIAL DE OFICINA		2.000,00		
433	**226**	**22602**	PUBLICIDAD Y PROPAGANDA	11.000,00			
433	**226**	**22609**	ACTIVIDADES CULTURALES Y DEPORTIVAS	9.000,00			

PRESUPUESTO DE GASTOS - Desglose por Área de Gasto, Política, Grupo Programa, (ANTEPROYECTO) **PRESUPUESTO 2017**

ÁREA DE GASTO 4 ACTUACIONES DE CARÁCTER ECONÓMICO
POLÍTICA 43 COMERCIO, TURISMO Y PEQUEÑAS Y MEDIANAS EMPRESAS
GRUPO PROG. 433 DESARROLLO EMPRESARIAL

APLIC. PRESUPUESTARIA			Denominación de los conceptos	Por Subconceptos	Por Conceptos	POR ARTÍCULO	POR CAPÍTULO
CL.Programa	CL.Económica						
G. Prog.	Concepto	Subcto.					
433	**226**	**22699**	OTROS GASTOS DIVERSOS	6.000,00			
			CONCEPTO 226 GASTOS DIVERSOS.		26.000,00		
433	**227**	**22706**	ESTUDIOS Y TRABAJOS TÉCNICOS	13.762,80			
433	**227**	**22799**	OTROS TRABAJOS REALIZADOS POR OTRAS EMPRESAS Y PROF	1.000,00			
			CONCEPTO 227 TRABAJOS REALIZADOS POR OTRAS EMPRESA		14.762,80		
			ARTÍCULO 22 MATERIAL, SUMINISTROS Y OTROS			42.762,80	
433	**230**	**23020**	DIETAS DEL PERSONAL NO DIRECTIVO	500,00			
			CONCEPTO 230 DIETAS		500,00		
433	**231**	**23120**	LOCOMOCIONES DEL PERSONAL NO DIRECTIVO	100,00			
			CONCEPTO 231 LOCOMOCIONES		100,00		
			ARTÍCULO 23 INDEMNIZACIONES POR RAZÓN DEL SERVICIO			600,00	
			CAPÍTULO 2 GASTOS CORRIENTES EN BIENES Y SERVICIOS				**49.462,80**
433	**489**	**48936**	OTRAS TRANSFERENCIAS VENTANILLA ÚNICA EMPRESARIAL.	32.500,00			
			CONCEPTO 489 OTRAS TRANSFERENCIAS A FAMILIAS E INSTIT.		32.500,00		
			ARTÍCULO 48 A FAMILIAS E INSTITUCIONES SIN FINES DE LUC			32.500,00	
			CAPÍTULO 4 TRANSFERENCIAS CORRIENTES				**32.500,00**
433	**619**	**61900**	OTRAS REPOSICIONES DE USO GENERAL	50.000,00			
			CONCEPTO 619 OTRAS INVERS DE REPOSIC EN INFRAESTR. Y B		50.000,00		
			ARTÍCULO 61 INVERS. DE REPOSICIÓN DE INFRAESTR. Y BIE			50.000,00	

PRESUPUESTO DE GASTOS - Desglose por Área de Gasto, Política, Grupo Programa, (ANTEPROYECTO) **PRESUPUESTO 2017**

ÁREA DE GASTO 4 ACTUACIONES DE CARÁCTER ECONÓMICO
POLÍTICA 43 COMERCIO, TURISMO Y PEQUEÑAS Y MEDIANAS EMPRESAS
GRUPO PROG. 433 DESARROLLO EMPRESARIAL

APLIC. PRESUPUESTARIA			Denominación de los conceptos	Por Subconceptos	Por Conceptos	POR ARTÍCULO	POR CAPÍTULO
CL.Programa	CL.Económica						
G. Prog.	Concepto	Subcto.					
			CAPÍTULO 6 INVERSIONES REALES				**50.000,00**
			TOTAL GR. PROGRA. 433 530.671,22				

PRESUPUESTO DE GASTOS - Desglose por Área de Gasto, Política, Grupo Programa, (ANTEPROYECTO) **PRESUPUESTO 2017**

ÁREA DE GASTO 4 ACTUACIONES DE CARÁCTER ECONÓMICO
POLÍTICA 43 COMERCIO, TURISMO Y PEQUEÑAS Y MEDIANAS EMPRESAS
GRUPO PROG. 439 OTRAS ACTUACIONES SECTORIALES

APLIC. PRESUPUESTARIA			Denominación de los conceptos	Por Subconceptos	Por Conceptos	POR ARTÍCULO	POR CAPÍTULO
CL.Programa	CL.Económica						
G. Prog.	Concepto	Subcto.					
439	**423**	**42390**	OTRAS SUBV A SOC MERCANT EST,ENTID PÚBLIC EMPR Y O ORG	60.000,00			
			CONCEPTO 423 A SOCIED MERC ESTATALES,ENTID PÚBLIC EMP		60.000,00		
			ARTÍCULO 42 A LA ADMINISTRACIÓN DEL ESTADO.			60.000,00	
			CAPÍTULO 4 TRANSFERENCIAS CORRIENTES				**60.000,00**
			TOTAL GR. PROGRA. 439 60.000,00				

PRESUPUESTO DE GASTOS - Desglose por Área de Gasto, Política, Grupo Programa, (ANTEPROYECTO) **PRESUPUESTO 2017**

ÁREA DE GASTO 4 ACTUACIONES DE CARÁCTER ECONÓMICO
POLÍTICA 44 TRANSPORTE PÚBLICO
GRUPO PROG. 441 TRANSPORTE DE VIAJEROS

APLIC. PRESUPUESTARIA			Denominación de los conceptos	Por Subconceptos	Por Conceptos	POR ARTÍCULO	POR CAPÍTULO
CL.Programa	CL.Económica						
G. Prog.	Concepto	Subcto.					
441	**442**	**44200**	SUBV. PARA REDUCIR EL PRECIO A PAGAR POR LOS CONSUMIDC	150.000,00			
			CONCEPTO 442 SUBV. PARA REDUCIR EL PRECIO A PAGAR PO		150.000,00		
441	**449**	**44900**	OTRAS SUBV. A ENTES PÚBL. Y SOC. MERCANTILES DEL AYTO.	7.618.000,00			
			CONCEPTO 449 OTRAS SUBV. A ENTES PÚBL. Y SOC MERCANTI		7.618.000,00		
			ARTÍCULO 44 A ENTES PÚBLICOS Y SOCIED MERCANTILES D			7.768.000,00	
441	**467**	**46700**	TRANSF. CTES. A CONSORCIOS	3.178.245,42			
			CONCEPTO 467 A CONSORCIOS.		3.178.245,42		
			ARTÍCULO 46 A ENTIDADES LOCALES.			3.178.245,42	
			CAPÍTULO 4 TRANSFERENCIAS CORRIENTES				**10.946.245,42**
441	**723**	**72300**	A SOC. MERC ESTAT, ENTES PÚBL., EMPR. Y OTROS ORG. PÚBLI	112.509,40			
			CONCEPTO 723 A SOCI MERC ESTAT, ENTID PÚBL EMPR Y OTRC		112.509,40		
			ARTÍCULO 72 A LA ADMINISTRACIÓN DEL ESTADO.			112.509,40	
441	**749**	**74900**	OTRAS SUBV. A ENTES PÚBL Y SOC. MERCANTILES DE LA ENT. L	1.500.000,00			
			CONCEPTO 749 OTRAS SUBV. A ENTES PÚBL Y SOC. MERCANTI		1.500.000,00		
			ARTÍCULO 74 A ENTES PÚBLIC Y SOC MERCANTILES DE LA EN			1.500.000,00	
			CAPÍTULO 7 TRANSFERENCIAS DE CAPITAL				**1.612.509,40**
			TOTAL GR. PROGRA. 441 12.558.754,82				

PRESUPUESTO DE GASTOS - Desglose por Área de Gasto, Política, Grupo Programa, (ANTEPROYECTO) **PRESUPUESTO 2017**

ÁREA DE GASTO 4 ACTUACIONES DE CARÁCTER ECONÓMICO
POLÍTICA 49 OTRAS ACTUACIONES DE CARÁCTER ECONÓMICO
GRUPO PROG. 491 SOCIEDAD DE LA INFORMACIÓN

APLIC. PRESUPUESTARIA			Denominación de los conceptos	Por Subconceptos	Por Conceptos	POR ARTÍCULO	POR CAPÍTULO
CL.Programa	CL.Económica						
G. Prog.	Concepto	Subcto.					
491	**101**	**10100**	RETRIBUCIONES BÁSICAS PERSONAL DIRECTIVO	60.086,28			
			CONCEPTO 101 RETRIB. BÁSICAS Y OTRAS REMUMERACIONES		60.086,28		
			ARTÍCULO 10 ÓRGANOS DE GOBIERNO Y PERSONAL DIREC			60.086,28	
491	**120**	**12000**	SUELDOS PERSONAL FUNCIONARIO GRUPO A1	15.682,10			
491	**120**	**12001**	SUELDOS PERSONAL FUNCIONARIO GRUPO A2	24.214,25			
491	**120**	**12003**	SUELDOS PERSONAL FUNCIONARIO GRUPO C1	18.907,98			
491	**120**	**12004**	SUELDOS PERSONAL FUNCIONARIO GRUPO C2	36.315,00			
491	**120**	**12006**	TRIENIOS DEL PERSONAL FUNCIONARIO	26.305,92			
491	**120**	**12009**	OTRAS RETRIBUCIONES BÁSICAS PERSONAL FUNCIONARIO	42.075,61			
			CONCEPTO 120 RETRIBUCIONES BÁSICAS PERSONAL FUNCION		163.500,86		
491	**121**	**12100**	COMPLEMENTO DE DESTINO PERSONAL FUNCIONARIO	51.253,52			
491	**121**	**12101**	COMPLEMENTO ESPECÍFICO PERSONAL FUNCIONARIO	98.440,60			
491	**121**	**12106**	C.P.T. PERSONAL FUNCIONARIO	53.127,96			
			CONCEPTO 121 RETRIBUCIONES COMPLEMENTARIAS PERSONA		202.822,08		
491	**123**	**12300**	RESIDENCIA PERSONAL FUNCIONARIO	14.775,20			
			CONCEPTO 123 RESIDENCIA PERSONAL FUNCIONARIO		14.775,20		
			ARTÍCULO 12 PERSONAL FUNCIONARIO			381.098,14	

PRESUPUESTO DE GASTOS - Desglose por Área de Gasto, Política, Grupo Programa, (ANTEPROYECTO) **PRESUPUESTO 2017**

ÁREA DE GASTO 4 ACTUACIONES DE CARÁCTER ECONÓMICO
POLÍTICA 49 OTRAS ACTUACIONES DE CARÁCTER ECONÓMICO
GRUPO PROG. 491 SOCIEDAD DE LA INFORMACIÓN

APLIC. PRESUPUESTARIA			Denominación de los conceptos	Por Subconceptos	Por Conceptos	POR ARTÍCULO	POR CAPÍTULO
CL.Programa	CL.Económica						
G. Prog.	Concepto	Subcto.					
491	**130**	**13000**	RETRIBUCIONES BÁSICAS PERSONAL LABORAL FIJO	16.981,97			
491	**130**	**13002**	OTRAS REMUNERACIONES PERSONAL LABORAL FIJO	15.587,67			
491	**130**	**13006**	RECLAMACIONES LABORALES VÍA ADMINISTRATIVA	8.276,28			
			CONCEPTO 130 PERSONAL LABORAL FIJO		40.845,92		
491	**135**	**13500**	RETRIBUCIONES LABORAL INDEFINIDO EN PUESTO DE FUNCION	316.109,40			
			CONCEPTO 135 RETRIBUCIONES LABORAL INDEFINIDO A PUEST		316.109,40		
491	**136**	**13600**	COMPLEMENTO DE GARANTÍA RETRIBUTIVA	642,12			
			CONCEPTO 136 OTRAS RETRIBUCIONES PERSONAL LABORAL		642,12		
			ARTÍCULO 13 PERSONAL LABORAL			357.597,44	
			CAPÍTULO 1 GASTOS DE PERSONAL				**798.781,86**
491	**220**	**22001**	PRENSA, REVISTAS, LIBROS Y OTRAS PUBLICACIONES	3.000,00			
			CONCEPTO 220 MATERIAL DE OFICINA		3.000,00		
491	**222**	**22200**	SERVICIOS DE TELECOMUNICACIONES.	770.361,48			
			CONCEPTO 222 COMUNICACIONES.		770.361,48		
491	**226**	**22606**	REUNIONES, CONFERENCIAS Y CURSOS	6.000,00			
491	**226**	**22699**	OTROS GASTOS DIVERSOS	9.400,00			
			CONCEPTO 226 GASTOS DIVERSOS.		15.400,00		
491	**227**	**22791**	SERVICIOSTECNOLÓGICOS EXTERNOS	246.132,71			

PRESUPUESTO DE GASTOS - Desglose por Área de Gasto, Política, Grupo Programa, (ANTEPROYECTO) **PRESUPUESTO 2017**

ÁREA DE GASTO 4 ACTUACIONES DE CARÁCTER ECONÓMICO
POLÍTICA 49 OTRAS ACTUACIONES DE CARÁCTER ECONÓMICO
GRUPO PROG. 491 SOCIEDAD DE LA INFORMACIÓN

APLIC. PRESUPUESTARIA			Denominación de los conceptos	Por Subconceptos	Por Conceptos	POR ARTÍCULO	POR CAPÍTULO
CL.Programa	CL.Económica						
G. Prog.	Concepto	Subcto.					
491	**227**	**22799**	OTROS TRABAJOS REALIZADOS POR OTRAS EMPRESAS Y PROF	1.367.517,24			
			CONCEPTO 227 TRABAJOS REALIZADOS POR OTRAS EMPRESA		1.613.649,95		
			ARTÍCULO 22 MATERIAL, SUMINISTROS Y OTROS			2.402.411,43	
			CAPÍTULO 2 GASTOS CORRIENTES EN BIENES Y SERVICIOS				**2.402.411,43**
491	**423**	**42390**	OTRAS SUBV A SOC MERCANT EST,ENTID PÚBLIC EMPR Y O ORG	41.139,71			
			CONCEPTO 423 A SOCIED MERC ESTATALES,ENTID PÚBLIC EMP		41.139,71		
			ARTÍCULO 42 A LA ADMINISTRACIÓN DEL ESTADO.			41.139,71	
			CAPÍTULO 4 TRANSFERENCIAS CORRIENTES				**41.139,71**
491	**626**	**62600**	EQUIPOS PARA PROCESOS DE INFORMACIÓN	154.660,00			
			CONCEPTO 626 EQUIPOS PARA PROCESOS DE INFORMACIÓN		154.660,00		
			ARTÍCULO 62 INVERSIÓN NUEVA ASOCIADA AL FUNCIONAM O			154.660,00	
491	**641**	**64100**	GASTOS EN APLICACIONES INFORMÁTICAS	63.000,00			
			CONCEPTO 641 GASTOS EN APLICACIONES INFORMÁTICAS		63.000,00		
			ARTÍCULO 64 GASTOS EN INVERSIONES DE CARÁCTER INMA			63.000,00	
			CAPÍTULO 6 INVERSIONES REALES				**217.660,00**
491	**723**	**72300**	A SOC. MERC ESTAT, ENTES PÚBL., EMPR. Y OTROS ORG. PÚBLI	413.640,58			
			CONCEPTO 723 A SOCI MERC ESTAT, ENTID PÚBL EMPR Y OTRC		413.640,58		
			ARTÍCULO 72 A LA ADMINISTRACIÓN DEL ESTADO.			413.640,58	
			CAPÍTULO 7 TRANSFERENCIAS DE CAPITAL				**413.640,58**
			TOTAL GR. PROGRA. 491 3.873.633,58				

PRESUPUESTO DE GASTOS - Desglose por Área de Gasto, Política, Grupo Programa, (ANTEPROYECTO) **PRESUPUESTO 2017**

ÁREA DE GASTO 4 ACTUACIONES DE CARÁCTER ECONÓMICO
POLÍTICA 49 OTRAS ACTUACIONES DE CARÁCTER ECONÓMICO
GRUPO PROG. 493 PROTECCIÓN DE CONSUMIDORES Y USUARIOS

APLIC. PRESUPUESTARIA			Denominación de los conceptos	Por Subconceptos	Por Conceptos	POR ARTÍCULO	POR CAPÍTULO
CL.Programa	CL.Económica						
G. Prog.	Concepto	Subcto.					
493	**120**	**12001**	SUELDOS PERSONAL FUNCIONARIO GRUPO A2	20.339,97			
493	**120**	**12004**	SUELDOS PERSONAL FUNCIONARIO GRUPO C2	7.868,25			
493	**120**	**12006**	TRIENIOS DEL PERSONAL FUNCIONARIO	7.443,84			
493	**120**	**12009**	OTRAS RETRIBUCIONES BÁSICAS PERSONAL FUNCIONARIO	11.891,21			
			CONCEPTO 120 RETRIBUCIONES BÁSICAS PERSONAL FUNCION		47.543,27		
493	**121**	**12100**	COMPLEMENTO DE DESTINO PERSONAL FUNCIONARIO	14.181,09			
493	**121**	**12101**	COMPLEMENTO ESPECÍFICO PERSONAL FUNCIONARIO	28.483,64			
493	**121**	**12106**	C.P.T. PERSONAL FUNCIONARIO	3.408,84			
			CONCEPTO 121 RETRIBUCIONES COMPLEMENTARIAS PERSONA		46.073,57		
493	**123**	**12300**	RESIDENCIA PERSONAL FUNCIONARIO	4.224,59			
			CONCEPTO 123 RESIDENCIA PERSONAL FUNCIONARIO		4.224,59		
			ARTÍCULO 12 PERSONAL FUNCIONARIO			97.841,43	
493	**135**	**13500**	RETRIBUCIONES LABORAL INDEFINIDO EN PUESTO DE FUNCION	21.212,16			
			CONCEPTO 135 RETRIBUCIONES LABORAL INDEFINIDO A PUEST		21.212,16		
493	**136**	**13600**	COMPLEMENTO DE GARANTÍA RETRIBUTIVA	1.212,24			
			CONCEPTO 136 OTRAS RETRIBUCIONES PERSONAL LABORAL		1.212,24		
			ARTÍCULO 13 PERSONAL LABORAL			22.424,40	
			CAPÍTULO 1 GASTOS DE PERSONAL				**120.265,83**

PRESUPUESTO DE GASTOS - Desglose por Área de Gasto, Política, Grupo Programa, (ANTEPROYECTO) **PRESUPUESTO 2017**

ÁREA DE GASTO 4 ACTUACIONES DE CARÁCTER ECONÓMICO
POLÍTICA 49 OTRAS ACTUACIONES DE CARÁCTER ECONÓMICO
GRUPO PROG. 493 PROTECCIÓN DE CONSUMIDORES Y USUARIOS

APLIC. PRESUPUESTARIA			Denominación de los conceptos	Por Subconceptos	Por Conceptos	POR ARTÍCULO	POR CAPÍTULO
CL.Programa	CL.Económica						
G. Prog.	Concepto	Subcto.					
493	**215**	**21500**	REPAR/MANTEN. MOBILIARIO Y ENSERES	2.000,00			
			CONCEPTO 215 MOBILIARIO		2.000,00		
			ARTÍCULO 21 REPARACIONES, MANTENIMIENTO Y CONSERVA			2.000,00	
493	**220**	**22002**	MATERIAL INFORMÁTICO NO INVENTARIABLE	2.000,00			
			CONCEPTO 220 MATERIAL DE OFICINA		2.000,00		
493	**226**	**22602**	PUBLICIDAD Y PROPAGANDA	7.500,00			
			CONCEPTO 226 GASTOS DIVERSOS.		7.500,00		
493	**227**	**22706**	ESTUDIOS Y TRABAJOS TÉCNICOS	20.000,00			
493	**227**	**22799**	OTROS TRABAJOS REALIZADOS POR OTRAS EMPRESAS Y PROF	7.000,00			
			CONCEPTO 227 TRABAJOS REALIZADOS POR OTRAS EMPRESA		27.000,00		
			ARTÍCULO 22 MATERIAL, SUMINISTROS Y OTROS			36.500,00	
493	**230**	**23020**	DIETAS DEL PERSONAL NO DIRECTIVO	900,00			
			CONCEPTO 230 DIETAS		900,00		
493	**231**	**23120**	LOCOMOCIONES DEL PERSONAL NO DIRECTIVO	500,00			
			CONCEPTO 231 LOCOMOCIONES		500,00		
			ARTÍCULO 23 INDEMNIZACIONES POR RAZÓN DEL SERVICIO			1.400,00	
			CAPÍTULO 2 GASTOS CORRIENTES EN BIENES Y SERVICIOS				**39.900,00**
493	**489**	**48937**	OTRAS TRANSFERENCIAS CONVENO A.D.I.C.A.E.	9.200,00			
			CONCEPTO 489 OTRAS TRANSFERENCIAS A FAMILIAS E INSTIT.		9.200,00		
			ARTÍCULO 48 A FAMILIAS E INSTITUCIONES SIN FINES DE LUC			9.200,00	

PRESUPUESTO DE GASTOS - Desglose por Área de Gasto, Política, Grupo Programa, (ANTEPROYECTO) **PRESUPUESTO 2017**

ÁREA DE GASTO 4 ACTUACIONES DE CARÁCTER ECONÓMICO
POLÍTICA 49 OTRAS ACTUACIONES DE CARÁCTER ECONÓMICO
GRUPO PROG. 493 PROTECCIÓN DE CONSUMIDORES Y USUARIOS

APLIC. PRESUPUESTARIA			Denominación de los conceptos	Por Subconceptos	Por Conceptos	POR ARTÍCULO	POR CAPÍTULO
CL.Programa	CL.Económica						
G. Prog.	Concepto	Subcto.					
			CAPÍTULO 4 TRANSFERENCIAS CORRIENTES				**9.200,00**
			TOTAL GR. PROGRA. 493 169.365,83				

PRESUPUESTO DE GASTOS - Desglose por Área de Gasto, Política, Grupo Programa, (ANTEPROYECTO) **PRESUPUESTO 2017**

ÁREA DE GASTO 9 ACTUACIONES DE CARÁCTER GENERAL
POLÍTICA 91 ÓRGANOS DE GOBIERNO
GRUPO PROG. 912 ÓRGANOS DE GOBIERNO

APLIC. PRESUPUESTARIA			Denominación de los conceptos	Por Subconceptos	Por Conceptos	POR ARTÍCULO	POR CAPÍTULO
CL.Programa	CL.Económica						
G. Prog.	Concepto	Subcto.					
912	**100**	**10000**	RETRIBUCIONES BÁSICAS ÓRGANOS DE GOBIERNO	919.820,12			
			CONCEPTO 100 RETRIB. BÁSICAS Y OTRAS REMUN. MIEMBROS		919.820,12		
			ARTÍCULO 10 ÓRGANOS DE GOBIERNO Y PERSONAL DIREC			919.820,12	
912	**110**	**11000**	RETRIBUCIONES BÁSICAS PERSONAL EVENTUAL	495.044,40			
			CONCEPTO 110 RETRIB. BÁSICAS Y OTRAS REMUNERACIONES I		495.044,40		
			ARTÍCULO 11 PERSONAL EVENTUAL			495.044,40	
912	**120**	**12000**	SUELDOS PERSONAL FUNCIONARIO GRUPO A1	67.209,00			
912	**120**	**12003**	SUELDOS PERSONAL FUNCIONARIO GRUPO C1	87.267,60			
912	**120**	**12006**	TRIENIOS DEL PERSONAL FUNCIONARIO	22.790,88			
912	**120**	**12009**	OTRAS RETRIBUCIONES BÁSICAS PERSONAL FUNCIONARIO	68.670,60			
			CONCEPTO 120 RETRIBUCIONES BÁSICAS PERSONAL FUNCION		245.938,08		
912	**121**	**12100**	COMPLEMENTO DE DESTINO PERSONAL FUNCIONARIO	84.410,28			
912	**121**	**12101**	COMPLEMENTO ESPECÍFICO PERSONAL FUNCIONARIO	191.058,24			
			CONCEPTO 121 RETRIBUCIONES COMPLEMENTARIAS PERSONA		275.468,52		
912	**123**	**12300**	RESIDENCIA PERSONAL FUNCIONARIO	24.406,80			
			CONCEPTO 123 RESIDENCIA PERSONAL FUNCIONARIO		24.406,80		
			ARTÍCULO 12 PERSONAL FUNCIONARIO			545.813,40	
912	**135**	**13500**	RETRIBUCIONES LABORAL INDEFINIDO EN PUESTO DE FUNCION	687.197,76			

PRESUPUESTO DE GASTOS - Desglose por Área de Gasto, Política, Grupo Programa, (ANTEPROYECTO) **PRESUPUESTO 2017**

ÁREA DE GASTO 9 ACTUACIONES DE CARÁCTER GENERAL
POLÍTICA 91 ÓRGANOS DE GOBIERNO
GRUPO PROG. 912 ÓRGANOS DE GOBIERNO

APLIC. PRESUPUESTARIA			Denominación de los conceptos	Por Subconceptos	Por Conceptos	POR ARTÍCULO	POR CAPÍTULO
CL.Programa	CL.Económica						
G. Prog.	Concepto	Subcto.					
912	**135**	**13506**	COMPLEMENTO GARANTÍA RETRIBUT. PERSONAL PROCEDENTE I	2.568,60			
			CONCEPTO 135 RETRIBUCIONES LABORAL INDEFINIDO A PUEST		689.766,36		
912	**136**	**13600**	COMPLEMENTO DE GARANTÍA RETRIBUTIVA	3.450,12			
			CONCEPTO 136 OTRAS RETRIBUCIONES PERSONAL LABORAL		3.450,12		
			ARTÍCULO 13 PERSONAL LABORAL			693.216,48	
912	**162**	**16205**	SEGUROS	1.989,26			
			CONCEPTO 162 GASTOS SOCIALES DEL PERSONAL.		1.989,26		
			ARTÍCULO 16 CUOTAS, PRESTACIONES Y GASTOS SOCIALES A			1.989,26	
			CAPÍTULO 1 GASTOS DE PERSONAL				**2.655.883,66**
912	**215**	**21500**	REPAR/MANTEN. MOBILIARIO Y ENSERES	1.900,00			
			CONCEPTO 215 MOBILIARIO		1.900,00		
912	**216**	**21600**	REPAR/MANTEN. EQUIPOS PARA PROCESOS DE INFORMACIÓN	500,00			
			CONCEPTO 216 EQUIPOS PARA PROCESO DE INFORMACIÓN		500,00		
			ARTÍCULO 21 REPARACIONES, MANTENIMIENTO Y CONSERVA			2.400,00	
912	**220**	**22000**	MATERIAL DE OFICINA ORDINARIO NO INVENTARIABLE	3.190,00			
912	**220**	**22001**	PRENSA, REVISTAS, LIBROS Y OTRAS PUBLICACIONES	27.485,00			
912	**220**	**22002**	MATERIAL INFORMÁTICO NO INVENTARIABLE	4.134,00			
			CONCEPTO 220 MATERIAL DE OFICINA		34.809,00		
912	**222**	**22201**	COMUNICACIONES POSTALES	1.450,00			

PRESUPUESTO DE GASTOS - Desglose por Área de Gasto, Política, Grupo Programa, (ANTEPROYECTO) **PRESUPUESTO 2017**

ÁREA DE GASTO 9 ACTUACIONES DE CARÁCTER GENERAL
POLÍTICA 91 ÓRGANOS DE GOBIERNO
GRUPO PROG. 912 ÓRGANOS DE GOBIERNO

APLIC. PRESUPUESTARIA			Denominación de los conceptos	Por Subconceptos	Por Conceptos	POR ARTÍCULO	POR CAPÍTULO
CL.Programa	CL.Económica						
G. Prog.	Concepto	Subcto.					
912	**222**	**22202**	COMUNICACIONES TELEGRÁFICAS	655,00			
			CONCEPTO 222 COMUNICACIONES.		2.105,00		
912	**226**	**22601**	ATENCIONES PROTOCOLARIAS Y REPRESENTATIVAS	64.770,00			
912	**226**	**22602**	PUBLICIDAD Y PROPAGANDA	100.501,50			
912	**226**	**22606**	REUNIONES, CONFERENCIAS Y CURSOS	17.060,00			
912	**226**	**22609**	ACTIVIDADES CULTURALES Y DEPORTIVAS	10.000,00			
912	**226**	**22610**	CUOTAS "FEDERACION DE MUNICIPIOS"	21.565,72			
912	**226**	**22611**	CUOTAS "CONFERENCIA CIUDADES ARCO ATLÁNTICO"	5.684,00			
912	**226**	**22613**	CUOTAS "UNICEF"	3.000,00			
912	**226**	**22699**	OTROS GASTOS DIVERSOS	149.913,28			
			CONCEPTO 226 GASTOS DIVERSOS.		372.494,50		
912	**227**	**22703**	SERVICIOS POSTALES Y MENSAJERÍA	170,00			
912	**227**	**22706**	ESTUDIOS Y TRABAJOS TÉCNICOS	21.000,00			
			CONCEPTO 227 TRABAJOS REALIZADOS POR OTRAS EMPRESA		21.170,00		
			ARTÍCULO 22 MATERIAL, SUMINISTROS Y OTROS			430.578,50	
912	**230**	**23000**	DIETAS DE LOS MIEMBROS DE LOS ÓRGANOS DE GOBIERNO	14.300,00			
912	**230**	**23010**	DIETAS DEL PERSONAL DIRECTIVO	3.400,00			

PRESUPUESTO DE GASTOS - Desglose por Área de Gasto, Política, Grupo Programa, (ANTEPROYECTO) **PRESUPUESTO 2017**

ÁREA DE GASTO 9 ACTUACIONES DE CARÁCTER GENERAL
POLÍTICA 91 ÓRGANOS DE GOBIERNO
GRUPO PROG. 912 ÓRGANOS DE GOBIERNO

APLIC. PRESUPUESTARIA			Denominación de los conceptos	Por Subconceptos	Por Conceptos	POR ARTÍCULO	POR CAPÍTULO
CL.Programa	CL.Económica						
G. Prog.	Concepto	Subcto.					
912	**230**	**23020**	DIETAS DEL PERSONAL NO DIRECTIVO	7.800,00			
			CONCEPTO 230 DIETAS		25.500,00		
912	**231**	**23100**	LOCOMOCIONES DE LOS MIEMBROS DE LOS ÓRGANOS DE GOBI	15.400,00			
912	**231**	**23110**	LOCOMOCIONES DEL PERSONAL DIRECTIVO	8.500,00			
912	**231**	**23120**	LOCOMOCIONES DEL PERSONAL NO DIRECTIVO	12.000,00			
			CONCEPTO 231 LOCOMOCIONES		35.900,00		
			ARTÍCULO 23 INDEMNIZACIONES POR RAZÓN DEL SERVICIO			61.400,00	
			CAPÍTULO 2 GASTOS CORRIENTES EN BIENES Y SERVICIOS				**494.378,50**
912	**480**	**48001**	GRUPOS POLÍTICOS	68.400,00			
			CONCEPTO 480 ATENCIONES BENÉFICAS Y ASISTENCIALES		68.400,00		
912	**489**	**48900**	OTRAS TRANSFERENCIAS	47.500,00			
912	**489**	**48905**	OTRAS TRANSFERENCIAS "CASA DE ÁFRICA"	187.000,00			
			CONCEPTO 489 OTRAS TRANSFERENCIAS A FAMILIAS E INSTIT.		234.500,00		
			ARTÍCULO 48 A FAMILIAS E INSTITUCIONES SIN FINES DE LUC			302.900,00	
			CAPÍTULO 4 TRANSFERENCIAS CORRIENTES				**302.900,00**
			TOTAL GR. PROGRA. 912 3.453.162,16				

PRESUPUESTO DE GASTOS - Desglose por Área de Gasto, Política, Grupo Programa, (ANTEPROYECTO) **PRESUPUESTO 2017**

ÁREA DE GASTO 9 ACTUACIONES DE CARÁCTER GENERAL
POLÍTICA 92 SERVICIOS DE CARÁCTER GENERAL
GRUPO PROG. 920 ADMINISTRACIÓN GENERAL

APLIC. PRESUPUESTARIA			Denominación de los conceptos	Por Subconceptos	Por Conceptos	POR ARTÍCULO	POR CAPÍTULO
CL.Programa	CL.Económica						
G. Prog.	Concepto	Subcto.					
920	**101**	**10100**	RETRIBUCIONES BÁSICAS PERSONAL DIRECTIVO	115.694,40			
			CONCEPTO 101 RETRIB. BÁSICAS Y OTRAS REMUMERACIONES		115.694,40		
920	**109**	**10900**	INCREMENTO RETRIBUCIONES 1% 2017	15.097,68			
			CONCEPTO 109 INCREMENTO RETRIBUCIONES 1% 2017		15.097,68		
			ARTÍCULO 10 ÓRGANOS DE GOBIERNO Y PERSONAL DIREC			130.792,08	
920	**119**	**11900**	INCREMENTO RETRIBUCIONES 1% 2017	4.950,72			
			CONCEPTO 119 INCREMENTO RETRIBUCIONES 1% 2017		4.950,72		
			ARTÍCULO 11 PERSONAL EVENTUAL			4.950,72	
920	**120**	**12000**	SUELDOS PERSONAL FUNCIONARIO GRUPO A1	159.061,30			
920	**120**	**12001**	SUELDOS PERSONAL FUNCIONARIO GRUPO A2	71.674,18			
920	**120**	**12003**	SUELDOS PERSONAL FUNCIONARIO GRUPO C1	288.710,31			
920	**120**	**12004**	SUELDOS PERSONAL FUNCIONARIO GRUPO C2	78.682,50			
920	**120**	**12005**	SUELDOS PERSONAL FUNCIONARIO GRUPO E	553,96			
920	**120**	**12006**	TRIENIOS DEL PERSONAL FUNCIONARIO	128.388,12			
920	**120**	**12007**	PREVISIÓN PAGO DE SENTENCIAS JURISD. CONTENC.-ADMINISTF	300.000,00			
920	**120**	**12009**	OTRAS RETRIBUCIONES BÁSICAS PERSONAL FUNCIONARIO	281.734,79			
			CONCEPTO 120 RETRIBUCIONES BÁSICAS PERSONAL FUNCION		1.308.805,16		

PRESUPUESTO DE GASTOS - Desglose por Área de Gasto, Política, Grupo Programa, (ANTEPROYECTO) **PRESUPUESTO 2017**

ÁREA DE GASTO 9 ACTUACIONES DE CARÁCTER GENERAL
POLÍTICA 92 SERVICIOS DE CARÁCTER GENERAL
GRUPO PROG. 920 ADMINISTRACIÓN GENERAL

APLIC. PRESUPUESTARIA			Denominación de los conceptos	Por Subconceptos	Por Conceptos	POR ARTÍCULO	POR CAPÍTULO
CL.Programa	CL.Económica						
G. Prog.	Concepto	Subcto.					
920	**121**	**12100**	COMPLEMENTO DE DESTINO PERSONAL FUNCIONARIO	350.726,18			
920	**121**	**12101**	COMPLEMENTO ESPECÍFICO PERSONAL FUNCIONARIO	756.375,16			
920	**121**	**12104**	COMPLEMENTO ESPECÍFICO VARIABLE	700.000,00			
920	**121**	**12106**	C.P.T. PERSONAL FUNCIONARIO	45.300,72			
			CONCEPTO 121 RETRIBUCIONES COMPLEMENTARIAS PERSONA		1.852.402,06		
920	**123**	**12300**	RESIDENCIA PERSONAL FUNCIONARIO	94.029,94			
			CONCEPTO 123 RESIDENCIA PERSONAL FUNCIONARIO		94.029,94		
920	**129**	**12900**	INCREMENTO RETRIBUCIONES 1% 2017	289.733,71			
			CONCEPTO 129 INCREMENTO RETRIBUCIONES 1% 2017		289.733,71		
			ARTÍCULO 12 PERSONAL FUNCIONARIO			3.544.970,87	
920	**130**	**13000**	RETRIBUCIONES BÁSICAS PERSONAL LABORAL FIJO	646.044,02			
920	**130**	**13001**	HORAS EXTRAORDINARIAS PERSONAL LABORAL FIJO	51.877,77			
920	**130**	**13002**	OTRAS REMUNERACIONES PERSONAL LABORAL FIJO	598.997,48			
920	**130**	**13004**	PREVISIÓN PAGO DE SENTENCIAS JURISD. LABORAL	350.000,00			
920	**130**	**13006**	RECLAMACIONES LABORALES VÍA ADMINISTRATIVA	78.425,40			
			CONCEPTO 130 PERSONAL LABORAL FIJO		1.725.344,67		
920	**131**	**13100**	RETRIBUCIONES PERSONAL LABORAL TEMPORAL	946.379,04			

PRESUPUESTO DE GASTOS - Desglose por Área de Gasto, Política, Grupo Programa, (ANTEPROYECTO) **PRESUPUESTO 2017**

ÁREA DE GASTO 9 ACTUACIONES DE CARÁCTER GENERAL
POLÍTICA 92 SERVICIOS DE CARÁCTER GENERAL
GRUPO PROG. 920 ADMINISTRACIÓN GENERAL

APLIC. PRESUPUESTARIA			Denominación de los conceptos	Por Subconceptos	Por Conceptos	POR ARTÍCULO	POR CAPÍTULO
CL.Programa	CL.Económica						
G. Prog.	Concepto	Subcto.					
920	**131**	**13103**	SUSTITUCIONES I.T. PERSONAL LABORAL	15.000,00			
			CONCEPTO 131 PERSONAL LABORAL TEMPORAL		961.379,04		
920	**135**	**13500**	RETRIBUCIONES LABORAL INDEFINIDO EN PUESTO DE FUNCION	1.665.117,84			
920	**135**	**13506**	COMPLEMENTO GARANTÍA RETRIBUT. PERSONAL PROCEDENTE I	12.189,12			
			CONCEPTO 135 RETRIBUCIONES LABORAL INDEFINIDO A PUEST		1.677.306,96		
920	**136**	**13600**	COMPLEMENTO DE GARANTÍA RETRIBUTIVA	125.575,68			
			CONCEPTO 136 OTRAS RETRIBUCIONES PERSONAL LABORAL		125.575,68		
920	**139**	**13900**	INCREMENTO RETRIBUCIONES 1% 2017	193.936,60			
			CONCEPTO 139 INCREMENTO RETRIBUCIONES 1% 2017		193.936,60		
			ARTÍCULO 13 PERSONAL LABORAL			4.683.542,95	
920	**150**	**15000**	PRODUCTIVIDAD PERSONAL FUNCIONARIO	350.000,00			
			CONCEPTO 150 PRODUCTIVIDAD		350.000,00		
920	**151**	**15100**	GRATIFICACIONES	1.000.000,00			
			CONCEPTO 151 GRATIFICACIONES		1.000.000,00		
			ARTÍCULO 15 INCENTIVOS AL RENDIMIENTO			1.350.000,00	
920	**162**	**16205**	SEGUROS	130.000,00			
920	**162**	**16208**	COBERTURA PARA RIESGOS DE ACCIDENTES DE TRABAJO	18.191,81			
			CONCEPTO 162 GASTOS SOCIALES DEL PERSONAL.		148.191,81		
			ARTÍCULO 16 CUOTAS, PRESTACIONES Y GASTOS SOCIALES /			148.191,81	

PRESUPUESTO DE GASTOS - Desglose por Área de Gasto, Política, Grupo Programa, (ANTEPROYECTO) **PRESUPUESTO 2017**

ÁREA DE GASTO 9 ACTUACIONES DE CARÁCTER GENERAL
POLÍTICA 92 SERVICIOS DE CARÁCTER GENERAL
GRUPO PROG. 920 ADMINISTRACIÓN GENERAL

APLIC. PRESUPUESTARIA			Denominación de los conceptos	Por Subconceptos	Por Conceptos	POR ARTÍCULO	POR CAPÍTULO
CL.Programa	CL.Económica						
G. Prog.	Concepto	Subcto.					
			CAPÍTULO 1 GASTOS DE PERSONAL				**9.862.448,43**
920	**204**	**20400**	ARRENDAMIENTO DE MATERIAL DE TRANSPORTE	110.778,67			
			CONCEPTO 204 ARRENDAMIENTOS DE MATERIAL DE TRANSPO		110.778,67		
920	**205**	**20500**	ARRENDAMIENTO DE MOBILIARIO Y ENSERES	5.418,23			
			CONCEPTO 205 ARRENDAMIENTOS DE MOBILIARIO Y ENSERES		5.418,23		
920	**206**	**20600**	ARRENDAMIENTO DE EQUIPOS PARA PROCESOS DE INFORMAC	50.000,00			
			CONCEPTO 206 ARRENDAMIENTOS DE EQUIPOS PARA PROCES		50.000,00		
			ARTÍCULO 20 ARRENDAMIENTOS Y CÁNONES			166.196,90	
920	**210**	**21000**	REPAR/MANTEN. INFRAESTRUCTURA Y BIENES NATURALES	7.000,00			
			CONCEPTO 210 INFRAESTRUCTURAS Y BIENES NATURALES.		7.000,00		
920	**212**	**21200**	REPAR/MANTEN. EDIFICIOS Y OTRAS CONSTRUCCIONES	11.130,34			
			CONCEPTO 212 EDIFICIOS Y OTRAS CONSTRUCCIONES.		11.130,34		
920	**213**	**21300**	REPAR/MANTEN. MAQUINARIA, INSTALACIONES TÉCNICAS Y UTI	4.500,00			
			CONCEPTO 213 MAQUINARIA, INSTALACIONES TÉCNICAS Y UT		4.500,00		
920	**214**	**21400**	REPAR/MANTEN. ELEMENTOS DE TRANSPORTE	244.986,50			
			CONCEPTO 214 ELEMENTOS DE TRANSPORTE		244.986,50		
920	**215**	**21500**	REPAR/MANTEN. MOBILIARIO Y ENSERES	8.000,00			
			CONCEPTO 215 MOBILIARIO		8.000,00		
920	**216**	**21600**	REPAR/MANTEN. EQUIPOS PARA PROCESOS DE INFORMACIÓN	5.500,00			

PRESUPUESTO DE GASTOS - Desglose por Área de Gasto, Política, Grupo Programa, (ANTEPROYECTO) **PRESUPUESTO 2017**

ÁREA DE GASTO 9 ACTUACIONES DE CARÁCTER GENERAL
POLÍTICA 92 SERVICIOS DE CARÁCTER GENERAL
GRUPO PROG. 920 ADMINISTRACIÓN GENERAL

APLIC. PRESUPUESTARIA			Denominación de los conceptos	Por Subconceptos	Por Conceptos	POR ARTÍCULO	POR CAPÍTULO
CL.Programa	CL.Económica						
G. Prog.	Concepto	Subcto.					
			CONCEPTO 216 EQUIPOS PARA PROCESO DE INFORMACIÓN		5.500,00		
			ARTÍCULO 21 REPARACIONES, MANTENIMIENTO Y CONSERVA			281.116,84	
920	**220**	**22000**	MATERIAL DE OFICINA ORDINARIO NO INVENTARIABLE	144.500,00			
920	**220**	**22001**	PRENSA, REVISTAS, LIBROS Y OTRAS PUBLICACIONES	11.552,16			
920	**220**	**22002**	MATERIAL INFORMÁTICO NO INVENTARIABLE	32.759,03			
			CONCEPTO 220 MATERIAL DE OFICINA		188.811,19		
920	**221**	**22103**	COMBUSTIBLES Y CARBURANTES	114.000,00			
920	**221**	**22104**	VESTUARIO	13.325,42			
920	**221**	**22106**	PRODUCTOS FARMACÉUTICOS Y MATERIAL SANITARIO	1.900,00			
920	**221**	**22109**	ÚTILES Y HERRAMIENTAS	3.520,00			
920	**221**	**22110**	PRODUCTOS DE LIMPIEZA Y ASEO	1.400,00			
920	**221**	**22199**	OTROS SUMINISTROS.	16.000,00			
			CONCEPTO 221 SUMINISTROS		150.145,42		
920	**222**	**22201**	COMUNICACIONES POSTALES	1.100,00			
920	**222**	**22202**	COMUNICACIONES TELEGRÁFICAS	1.000,00			
			CONCEPTO 222 COMUNICACIONES.		2.100,00		
920	**223**	**22300**	GASTOS DE TRANSPORTES	6.000,00			

PRESUPUESTO DE GASTOS - Desglose por Área de Gasto, Política, Grupo Programa, (ANTEPROYECTO) **PRESUPUESTO 2017**

ÁREA DE GASTO 9 ACTUACIONES DE CARÁCTER GENERAL
POLÍTICA 92 SERVICIOS DE CARÁCTER GENERAL
GRUPO PROG. 920 ADMINISTRACIÓN GENERAL

APLIC. PRESUPUESTARIA			Denominación de los conceptos	Por Subconceptos	Por Conceptos	POR ARTÍCULO	POR CAPÍTULO
CL.Programa	CL.Económica						
G. Prog.	Concepto	Subcto.					
			CONCEPTO 223 TRANSPORTES.		6.000,00		
920	**224**	**22401**	PRIMAS DE SEGUROS. VEHICULOS	125.000,00			
920	**224**	**22403**	PRIMAS DE SEGUROS. OTROS RIESGOS	220.011,00			
			CONCEPTO 224 PRIMAS DE SEGUROS		345.011,00		
920	**225**	**22502**	TRIBUTOS DE LAS ENTIDADES LOCALES	9.000,00			
			CONCEPTO 225 TRIBUTOS		9.000,00		
920	**226**	**22601**	ATENCIONES PROTOCOLARIAS Y REPRESENTATIVAS	1.300,00			
920	**226**	**22602**	PUBLICIDAD Y PROPAGANDA	34.000,00			
920	**226**	**22603**	PUBLICACIÓN EN DIARIOS OFICIALES	10.050,00			
920	**226**	**22604**	GASTOS JURÍDICOS, CONTENCIOSOS	274.670,68			
920	**226**	**22606**	REUNIONES, CONFERENCIAS Y CURSOS	50.920,27			
920	**226**	**22607**	OPOSICIONES Y PRUEBAS SELECTIVAS	5.000,00			
920	**226**	**22609**	ACTIVIDADES CULTURALES Y DEPORTIVAS	17.500,00			
920	**226**	**22699**	OTROS GASTOS DIVERSOS	169.580,00			
			CONCEPTO 226 GASTOS DIVERSOS.		563.020,95		
920	**227**	**22700**	LIMPIEZA Y ASEO	95.790,40			
920	**227**	**22701**	SEGURIDAD	4.000,00			

PRESUPUESTO DE GASTOS - Desglose por Área de Gasto, Política, Grupo Programa, (ANTEPROYECTO) **PRESUPUESTO 2017**

ÁREA DE GASTO 9 ACTUACIONES DE CARÁCTER GENERAL
POLÍTICA 92 SERVICIOS DE CARÁCTER GENERAL
GRUPO PROG. 920 ADMINISTRACIÓN GENERAL

APLIC. PRESUPUESTARIA			Denominación de los conceptos	Por Subconceptos	Por Conceptos	POR ARTÍCULO	POR CAPÍTULO
CL.Programa	CL.Económica						
G. Prog.	Concepto	Subcto.					
920	**227**	**22703**	SERVICIOS POSTALES Y MENSAJERÍA	1.000,00			
920	**227**	**22706**	ESTUDIOS Y TRABAJOS TÉCNICOS	46.000,00			
920	**227**	**22799**	OTROS TRABAJOS REALIZADOS POR OTRAS EMPRESAS Y PROF	411.670,20			
			CONCEPTO 227 TRABAJOS REALIZADOS POR OTRAS EMPRESA		558.460,60		
			ARTÍCULO 22 MATERIAL, SUMINISTROS Y OTROS			1.822.549,16	
920	**230**	**23000**	DIETAS DE LOS MIEMBROS DE LOS ÓRGANOS DE GOBIERNO	5.000,00			
920	**230**	**23010**	DIETAS DEL PERSONAL DIRECTIVO	7.150,00			
920	**230**	**23020**	DIETAS DEL PERSONAL NO DIRECTIVO	13.350,00			
			CONCEPTO 230 DIETAS		25.500,00		
920	**231**	**23100**	LOCOMOCIONES DE LOS MIEMBROS DE LOS ÓRGANOS DE GOBI	15.000,00			
920	**231**	**23110**	LOCOMOCIONES DEL PERSONAL DIRECTIVO	16.550,00			
920	**231**	**23120**	LOCOMOCIONES DEL PERSONAL NO DIRECTIVO	29.700,00			
			CONCEPTO 231 LOCOMOCIONES		61.250,00		
			ARTÍCULO 23 INDEMNIZACIONES POR RAZÓN DEL SERVICIO			86.750,00	
			CAPÍTULO 2 GASTOS CORRIENTES EN BIENES Y SERVICIOS				**2.356.612,90**
920	**352**	**35200**	INTERESES DE DEMORA	30.000,00			
			CONCEPTO 352 INTERESES DE DEMORA.		30.000,00		
			ARTÍCULO 35 INTERESES DE DEMORA Y OTROS GASTOS FIN			30.000,00	

PRESUPUESTO DE GASTOS - Desglose por Área de Gasto, Política, Grupo Programa, (ANTEPROYECTO) **PRESUPUESTO 2017**

ÁREA DE GASTO 9 ACTUACIONES DE CARÁCTER GENERAL
POLÍTICA 92 SERVICIOS DE CARÁCTER GENERAL
GRUPO PROG. 920 ADMINISTRACIÓN GENERAL

APLIC. PRESUPUESTARIA			Denominación de los conceptos	Por Subconceptos	Por Conceptos	POR ARTÍCULO	POR CAPÍTULO
CL.Programa	CL.Económica						
G. Prog.	Concepto	Subcto.					
			CAPÍTULO 3 GASTOS FINANCIEROS				**30.000,00**
920	**489**	**48900**	OTRAS TRANSFERENCIAS	997.500,00			
			CONCEPTO 489 OTRAS TRANSFERENCIAS A FAMILIAS E INSTIT.		997.500,00		
			ARTÍCULO 48 A FAMILIAS E INSTITUCIONES SIN FINES DE LUC			997.500,00	
			CAPÍTULO 4 TRANSFERENCIAS CORRIENTES				**997.500,00**
920	**624**	**62400**	ELEMENTOS DE TRANSPORTE	40.000,00			
			CONCEPTO 624 ELEMENTOS DE TRANSPORTE		40.000,00		
			ARTÍCULO 62 INVERSIÓN NUEVA ASOCIADA AL FUNCIONAM O			40.000,00	
920	**641**	**64100**	GASTOS EN APLICACIONES INFORMÁTICAS	3.000,00			
			CONCEPTO 641 GASTOS EN APLICACIONES INFORMÁTICAS		3.000,00		
			ARTÍCULO 64 GASTOS EN INVERSIONES DE CARÁCTER INMA			3.000,00	
			CAPÍTULO 6 INVERSIONES REALES				**43.000,00**
920	**723**	**72300**	A SOC. MERC ESTAT, ENTES PÚBL., EMPR. Y OTROS ORG. PÚBLI	54.882,18			
			CONCEPTO 723 A SOCI MERC ESTAT, ENTID PÚBL EMPR Y OTRC		54.882,18		
			ARTÍCULO 72 A LA ADMINISTRACIÓN DEL ESTADO.			54.882,18	
			CAPÍTULO 7 TRANSFERENCIAS DE CAPITAL				**54.882,18**
920	**830**	**83000**	PRÉSTAMOS A CORTO PLAZO (ANTICIPOS AL PERSONAL)	175.000,00			
			CONCEPTO 830 PRÉSTAMOS A CORTO PLAZO. DESARROLLO P		175.000,00		
920	**831**	**83100**	PRÉSTAMOS A LARGO PLAZO (ANTICIPOS AL PERSONAL)	290.000,00			
			CONCEPTO 831 PRÉSTAMOS A LARGO PLAZO. DESARROLLO P		290.000,00		

PRESUPUESTO DE GASTOS - Desglose por Área de Gasto, Política, Grupo Programa, (ANTEPROYECTO) **PRESUPUESTO 2017**

ÁREA DE GASTO 9 ACTUACIONES DE CARÁCTER GENERAL
POLÍTICA 92 SERVICIOS DE CARÁCTER GENERAL
GRUPO PROG. 920 ADMINISTRACIÓN GENERAL

APLIC. PRESUPUESTARIA			Denominación de los conceptos	Por Subconceptos	Por Conceptos	POR ARTÍCULO	POR CAPÍTULO
CL.Programa	CL.Económica						
G. Prog.	Concepto	Subcto.					
			ARTÍCULO 83 CONCESIÓN DE PRÉSTAMOS FUERA DEL SECT			465.000,00	
			CAPÍTULO 8 ACTIVOS FINANCIEROS				**465.000,00**
			TOTAL GR. PROGRA. 920 13.809.443,51				

PRESUPUESTO DE GASTOS - Desglose por Área de Gasto, Política, Grupo Programa, (ANTEPROYECTO) **PRESUPUESTO 2017**

ÁREA DE GASTO 9 ACTUACIONES DE CARÁCTER GENERAL
POLÍTICA 92 SERVICIOS DE CARÁCTER GENERAL
GRUPO PROG. 923 INFORMACIÓN BÁSICA Y ESTADÍSTICA

APLIC. PRESUPUESTARIA			Denominación de los conceptos	Por Subconceptos	Por Conceptos	POR ARTÍCULO	POR CAPÍTULO
CL.Programa	CL.Económica						
G. Prog.	Concepto	Subcto.					
923	**120**	**12003**	SUELDOS PERSONAL FUNCIONARIO GRUPO C1	36.361,50			
923	**120**	**12004**	SUELDOS PERSONAL FUNCIONARIO GRUPO C2	12.710,25			
923	**120**	**12006**	TRIENIOS DEL PERSONAL FUNCIONARIO	12.122,16			
923	**120**	**12009**	OTRAS RETRIBUCIONES BÁSICAS PERSONAL FUNCIONARIO	21.476,85			
			CONCEPTO 120 RETRIBUCIONES BÁSICAS PERSONAL FUNCION		82.670,76		
923	**121**	**12100**	COMPLEMENTO DE DESTINO PERSONAL FUNCIONARIO	26.079,09			
923	**121**	**12101**	COMPLEMENTO ESPECÍFICO PERSONAL FUNCIONARIO	47.601,68			
923	**121**	**12106**	C.P.T. PERSONAL FUNCIONARIO	17.376,72			
			CONCEPTO 121 RETRIBUCIONES COMPLEMENTARIAS PERSONA		91.057,49		
923	**123**	**12300**	RESIDENCIA PERSONAL FUNCIONARIO	7.858,83			
			CONCEPTO 123 RESIDENCIA PERSONAL FUNCIONARIO		7.858,83		
			ARTÍCULO 12 PERSONAL FUNCIONARIO			181.587,08	
923	**131**	**13100**	RETRIBUCIONES PERSONAL LABORAL TEMPORAL	101.711,76			
			CONCEPTO 131 PERSONAL LABORAL TEMPORAL		101.711,76		
923	**135**	**13500**	RETRIBUCIONES LABORAL INDEFINIDO EN PUESTO DE FUNCION	113.186,16			
			CONCEPTO 135 RETRIBUCIONES LABORAL INDEFINIDO A PUEST		113.186,16		
923	**136**	**13600**	COMPLEMENTO DE GARANTÍA RETRIBUTIVA	13.707,60			
			CONCEPTO 136 OTRAS RETRIBUCIONES PERSONAL LABORAL		13.707,60		

PRESUPUESTO DE GASTOS - Desglose por Área de Gasto, Política, Grupo Programa, (ANTEPROYECTO) **PRESUPUESTO 2017**

ÁREA DE GASTO 9 ACTUACIONES DE CARÁCTER GENERAL
POLÍTICA 92 SERVICIOS DE CARÁCTER GENERAL
GRUPO PROG. 923 INFORMACIÓN BÁSICA Y ESTADÍSTICA

APLIC. PRESUPUESTARIA			Denominación de los conceptos	Por Subconceptos	Por Conceptos	POR ARTÍCULO	POR CAPÍTULO
CL.Programa	CL.Económica						
G. Prog.	Concepto	Subcto.					
			ARTÍCULO 13 PERSONAL LABORAL			228.605,52	
			CAPÍTULO 1 GASTOS DE PERSONAL				**410.192,60**
923	**204**	**20400**	ARRENDAMIENTO DE MATERIAL DE TRANSPORTE	10.000,00			
			CONCEPTO 204 ARRENDAMIENTOS DE MATERIAL DE TRANSPO		10.000,00		
			ARTÍCULO 20 ARRENDAMIENTOS Y CÁNONES			10.000,00	
923	**210**	**21000**	REPAR/MANTEN. INFRAESTRUCTURA Y BIENES NATURALES	20.000,00			
			CONCEPTO 210 INFRAESTRUCTURAS Y BIENES NATURALES.		20.000,00		
			ARTÍCULO 21 REPARACIONES, MANTENIMIENTO Y CONSERVA			20.000,00	
923	**220**	**22000**	MATERIAL DE OFICINA ORDINARIO NO INVENTARIABLE	15.000,00			
923	**220**	**22002**	MATERIAL INFORMÁTICO NO INVENTARIABLE	3.000,00			
			CONCEPTO 220 MATERIAL DE OFICINA		18.000,00		
923	**226**	**22699**	OTROS GASTOS DIVERSOS	3.500,00			
			CONCEPTO 226 GASTOS DIVERSOS.		3.500,00		
923	**227**	**22706**	ESTUDIOS Y TRABAJOS TÉCNICOS	22.000,00			
923	**227**	**22799**	OTROS TRABAJOS REALIZADOS POR OTRAS EMPRESAS Y PROF	43.000,00			
			CONCEPTO 227 TRABAJOS REALIZADOS POR OTRAS EMPRESA		65.000,00		
			ARTÍCULO 22 MATERIAL, SUMINISTROS Y OTROS			86.500,00	
923	**231**	**23120**	LOCOMOCIONES DEL PERSONAL NO DIRECTIVO	500,00			
			CONCEPTO 231 LOCOMOCIONES		500,00		
			ARTÍCULO 23 INDEMNIZACIONES POR RAZÓN DEL SERVICIO			500,00	

PRESUPUESTO DE GASTOS - Desglose por Área de Gasto, Política, Grupo Programa, (ANTEPROYECTO) **PRESUPUESTO 2017**

ÁREA DE GASTO 9 ACTUACIONES DE CARÁCTER GENERAL
POLÍTICA 92 SERVICIOS DE CARÁCTER GENERAL
GRUPO PROG. 923 INFORMACIÓN BÁSICA Y ESTADÍSTICA

APLIC. PRESUPUESTARIA			Denominación de los conceptos	Por Subconceptos	Por Conceptos	POR ARTÍCULO	POR CAPÍTULO
CL.Programa	CL.Económica						
G. Prog.	Concepto	Subcto.					
			CAPÍTULO 2 GASTOS CORRIENTES EN BIENES Y SERVICIOS				**117.000,00**
			TOTAL GR. PROGRA. 923 527.192,60				

PRESUPUESTO DE GASTOS - Desglose por Área de Gasto, Política, Grupo Programa, (ANTEPROYECTO) **PRESUPUESTO 2017**

ÁREA DE GASTO 9 ACTUACIONES DE CARÁCTER GENERAL
POLÍTICA 92 SERVICIOS DE CARÁCTER GENERAL
GRUPO PROG. 924 PARTICIPACIÓN CIUDADANA

APLIC. PRESUPUESTARIA			Denominación de los conceptos	Por Subconceptos	Por Conceptos	POR ARTÍCULO	POR CAPÍTULO
CL.Programa	CL.Económica						
G. Prog.	Concepto	Subcto.					
924	**120**	**12000**	SUELDOS PERSONAL FUNCIONARIO GRUPO A1	1.120,15			
924	**120**	**12001**	SUELDOS PERSONAL FUNCIONARIO GRUPO A2	98.794,14			
924	**120**	**12003**	SUELDOS PERSONAL FUNCIONARIO GRUPO C1	62.541,78			
924	**120**	**12004**	SUELDOS PERSONAL FUNCIONARIO GRUPO C2	16.341,75			
924	**120**	**12005**	SUELDOS PERSONAL FUNCIONARIO GRUPO E	6.647,52			
924	**120**	**12006**	TRIENIOS DEL PERSONAL FUNCIONARIO	50.190,96			
924	**120**	**12009**	OTRAS RETRIBUCIONES BÁSICAS PERSONAL FUNCIONARIO	88.346,09			
			CONCEPTO 120 RETRIBUCIONES BÁSICAS PERSONAL FUNCION		323.982,39		
924	**121**	**12100**	COMPLEMENTO DE DESTINO PERSONAL FUNCIONARIO	112.268,98			
924	**121**	**12101**	COMPLEMENTO ESPECÍFICO PERSONAL FUNCIONARIO	225.568,44			
924	**121**	**12106**	C.P.T. PERSONAL FUNCIONARIO	15.113,40			
			CONCEPTO 121 RETRIBUCIONES COMPLEMENTARIAS PERSONA		352.950,82		
924	**123**	**12300**	RESIDENCIA PERSONAL FUNCIONARIO	28.276,03			
			CONCEPTO 123 RESIDENCIA PERSONAL FUNCIONARIO		28.276,03		
			ARTÍCULO 12 PERSONAL FUNCIONARIO			705.209,24	
924	**130**	**13000**	RETRIBUCIONES BÁSICAS PERSONAL LABORAL FIJO	64.427,40			
924	**130**	**13002**	OTRAS REMUNERACIONES PERSONAL LABORAL FIJO	60.407,52			

PRESUPUESTO DE GASTOS - Desglose por Área de Gasto, Política, Grupo Programa, (ANTEPROYECTO) **PRESUPUESTO 2017**

ÁREA DE GASTO 9 ACTUACIONES DE CARÁCTER GENERAL
POLÍTICA 92 SERVICIOS DE CARÁCTER GENERAL
GRUPO PROG. 924 PARTICIPACIÓN CIUDADANA

APLIC. PRESUPUESTARIA			Denominación de los conceptos	Por Subconceptos	Por Conceptos	POR ARTÍCULO	POR CAPÍTULO
CL.Programa	CL.Económica						
G. Prog.	Concepto	Subcto.					
924	**130**	**13006**	RECLAMACIONES LABORALES VÍA ADMINISTRATIVA	3.026,64			
			CONCEPTO 130 PERSONAL LABORAL FIJO		127.861,56		
924	**131**	**13100**	RETRIBUCIONES PERSONAL LABORAL TEMPORAL	238.981,92			
			CONCEPTO 131 PERSONAL LABORAL TEMPORAL		238.981,92		
924	**135**	**13500**	RETRIBUCIONES LABORAL INDEFINIDO EN PUESTO DE FUNCION	533.466,48			
			CONCEPTO 135 RETRIBUCIONES LABORAL INDEFINIDO A PUEST		533.466,48		
924	**136**	**13600**	COMPLEMENTO DE GARANTÍA RETRIBUTIVA	16.335,24			
			CONCEPTO 136 OTRAS RETRIBUCIONES PERSONAL LABORAL		16.335,24		
			ARTÍCULO 13 PERSONAL LABORAL			916.645,20	
			CAPÍTULO 1 GASTOS DE PERSONAL				**1.621.854,44**
924	**203**	**20300**	ARRENDAMIENTO MAQUINARIA, INSTALACIONES Y UTILLAJE	37.540,00			
			CONCEPTO 203 ARRENDAMIENTO DE MAQUINARIA, INSTALAC		37.540,00		
924	**205**	**20500**	ARRENDAMIENTO DE MOBILIARIO Y ENSERES	3.555,32			
			CONCEPTO 205 ARRENDAMIENTOS DE MOBILIARIO Y ENSERES		3.555,32		
924	**208**	**20800**	ARRENDAMIENTO DE OTRO INMOVILIZADO MATERIAL	17.100,00			
			CONCEPTO 208 ARRENDAMIENTOS DE OTRO INMOVILIZADO MA		17.100,00		
			ARTÍCULO 20 ARRENDAMIENTOS Y CÁNONES			58.195,32	
924	**210**	**21000**	REPAR/MANTEN. INFRAESTRUCTURA Y BIENES NATURALES	45.000,00			
			CONCEPTO 210 INFRAESTRUCTURAS Y BIENES NATURALES.		45.000,00		

PRESUPUESTO DE GASTOS - Desglose por Área de Gasto, Política, Grupo Programa, (ANTEPROYECTO) **PRESUPUESTO 2017**

ÁREA DE GASTO 9 ACTUACIONES DE CARÁCTER GENERAL
POLÍTICA 92 SERVICIOS DE CARÁCTER GENERAL
GRUPO PROG. 924 PARTICIPACIÓN CIUDADANA

APLIC. PRESUPUESTARIA			Denominación de los conceptos	Por Subconceptos	Por Conceptos	POR ARTÍCULO	POR CAPÍTULO
CL.Programa	CL.Económica						
G. Prog.	Concepto	Subcto.					
924	**212**	**21200**	REPAR/MANTEN. EDIFICIOS Y OTRAS CONSTRUCCIONES	32.515,00			
			CONCEPTO 212 EDIFICIOS Y OTRAS CONSTRUCCIONES.		32.515,00		
924	**213**	**21300**	REPAR/MANTEN. MAQUINARIA, INSTALACIONES TÉCNICAS Y UTI	550,00			
			CONCEPTO 213 MAQUINARIA, INSTALACIONES TÉCNICAS Y UT		550,00		
924	**215**	**21500**	REPAR/MANTEN. MOBILIARIO Y ENSERES	2.975,00			
			CONCEPTO 215 MOBILIARIO		2.975,00		
924	**216**	**21600**	REPAR/MANTEN. EQUIPOS PARA PROCESOS DE INFORMACIÓN	1.310,00			
			CONCEPTO 216 EQUIPOS PARA PROCESO DE INFORMACIÓN		1.310,00		
			ARTÍCULO 21 REPARACIONES, MANTENIMIENTO Y CONSERVA			82.350,00	
924	**220**	**22000**	MATERIAL DE OFICINA ORDINARIO NO INVENTARIABLE	6.365,00			
924	**220**	**22001**	PRENSA, REVISTAS, LIBROS Y OTRAS PUBLICACIONES	750,00			
924	**220**	**22002**	MATERIAL INFORMÁTICO NO INVENTARIABLE	16.777,00			
			CONCEPTO 220 MATERIAL DE OFICINA		23.892,00		
924	**221**	**22104**	VESTUARIO	6.400,00			
924	**221**	**22105**	PRODUCTOS ALIMENTICIOS	1.000,00			
924	**221**	**22109**	ÚTILES Y HERRAMIENTAS	1.485,00			
924	**221**	**22199**	OTROS SUMINISTROS.	32.150,00			
			CONCEPTO 221 SUMINISTROS		41.035,00		

PRESUPUESTO DE GASTOS - Desglose por Área de Gasto, Política, Grupo Programa, (ANTEPROYECTO) **PRESUPUESTO 2017**

ÁREA DE GASTO 9 ACTUACIONES DE CARÁCTER GENERAL
POLÍTICA 92 SERVICIOS DE CARÁCTER GENERAL
GRUPO PROG. 924 PARTICIPACIÓN CIUDADANA

APLIC. PRESUPUESTARIA			Denominación de los conceptos	Por Subconceptos	Por Conceptos	POR ARTÍCULO	POR CAPÍTULO
CL.Programa	CL.Económica						
G. Prog.	Concepto	Subcto.					
924	**222**	**22201**	COMUNICACIONES POSTALES	245,00			
			CONCEPTO 222 COMUNICACIONES.		245,00		
924	**223**	**22300**	GASTOS DE TRANSPORTES	90.500,00			
			CONCEPTO 223 TRANSPORTES.		90.500,00		
924	**224**	**22400**	PRIMAS DE SEGUROS	180,00			
924	**224**	**22403**	PRIMAS DE SEGUROS. OTROS RIESGOS	4.715,00			
			CONCEPTO 224 PRIMAS DE SEGUROS		4.895,00		
924	**226**	**22601**	ATENCIONES PROTOCOLARIAS Y REPRESENTATIVAS	2.100,00			
924	**226**	**22602**	PUBLICIDAD Y PROPAGANDA	23.100,00			
924	**226**	**22603**	PUBLICACIÓN EN DIARIOS OFICIALES	3.000,00			
924	**226**	**22606**	REUNIONES, CONFERENCIAS Y CURSOS	20.450,00			
924	**226**	**22609**	ACTIVIDADES CULTURALES Y DEPORTIVAS	389.410,15			
924	**226**	**22698**	GASTOS DIVERSOS. SOCIEDAD GNRAL. DE AUTORES	950,00			
924	**226**	**22699**	OTROS GASTOS DIVERSOS	297.716,64			
			CONCEPTO 226 GASTOS DIVERSOS.		736.726,79		
924	**227**	**22700**	LIMPIEZA Y ASEO	6.632,77			
924	**227**	**22701**	SEGURIDAD	47.080,00			

PRESUPUESTO DE GASTOS - Desglose por Área de Gasto, Política, Grupo Programa, (ANTEPROYECTO) **PRESUPUESTO 2017**

ÁREA DE GASTO 9 ACTUACIONES DE CARÁCTER GENERAL
POLÍTICA 92 SERVICIOS DE CARÁCTER GENERAL
GRUPO PROG. 924 PARTICIPACIÓN CIUDADANA

APLIC. PRESUPUESTARIA			Denominación de los conceptos	Por Subconceptos	Por Conceptos	POR ARTÍCULO	POR CAPÍTULO
CL.Programa	CL.Económica						
G. Prog.	Concepto	Subcto.					
924	**227**	**22703**	SERVICIOS POSTALES Y MENSAJERÍA	4.000,00			
924	**227**	**22706**	ESTUDIOS Y TRABAJOS TÉCNICOS	1.000,00			
924	**227**	**22799**	OTROS TRABAJOS REALIZADOS POR OTRAS EMPRESAS Y PROF	1.235,00			
			CONCEPTO 227 TRABAJOS REALIZADOS POR OTRAS EMPRESA		59.947,77		
			ARTÍCULO 22 MATERIAL, SUMINISTROS Y OTROS			957.241,56	
924	**230**	**23000**	DIETAS DE LOS MIEMBROS DE LOS ÓRGANOS DE GOBIERNO	6.000,00			
924	**230**	**23020**	DIETAS DEL PERSONAL NO DIRECTIVO	4.450,00			
			CONCEPTO 230 DIETAS		10.450,00		
924	**231**	**23100**	LOCOMOCIONES DE LOS MIEMBROS DE LOS ÓRGANOS DE GOBI	4.000,00			
924	**231**	**23120**	LOCOMOCIONES DEL PERSONAL NO DIRECTIVO	8.280,00			
			CONCEPTO 231 LOCOMOCIONES		12.280,00		
			ARTÍCULO 23 INDEMNIZACIONES POR RAZÓN DEL SERVICIO			22.730,00	
			CAPÍTULO 2 GASTOS CORRIENTES EN BIENES Y SERVICIOS				**1.120.516,88**
924	**481**	**48100**	PREMIOS, BECAS, PENSIONES PARA ESTUDIO E INVESTIGACIÓN	8.150,00			
			CONCEPTO 481 PREMIOS, BECAS, PENSIONES PARA ESTUDIO E		8.150,00		
			ARTÍCULO 48 A FAMILIAS E INSTITUCIONES SIN FINES DE LUC			8.150,00	
			CAPÍTULO 4 TRANSFERENCIAS CORRIENTES				**8.150,00**
924	**609**	**60900**	OTRAS INVERSIONES NUEVAS EN INFRAEST. Y BIENES DE USO G	23.000,00			
			CONCEPTO 609 OTRAS INVERS. NUEVAS EN INFRAESTRUCT. Y E		23.000,00		

PRESUPUESTO DE GASTOS - Desglose por Área de Gasto, Política, Grupo Programa, (ANTEPROYECTO) **PRESUPUESTO 2017**

ÁREA DE GASTO 9 ACTUACIONES DE CARÁCTER GENERAL
POLÍTICA 92 SERVICIOS DE CARÁCTER GENERAL
GRUPO PROG. 924 PARTICIPACIÓN CIUDADANA

APLIC. PRESUPUESTARIA			Denominación de los conceptos	Por Subconceptos	Por Conceptos	POR ARTÍCULO	POR CAPÍTULO
CL.Programa	CL.Económica						
G. Prog.	Concepto	Subcto.					
			ARTÍCULO 60 INVERSIONES NUEVAS EN INFRAESTRUCT. Y BI			23.000,00	
924	**621**	**62100**	TERRENOS Y BIENES NATURALES	2.500,00			
			CONCEPTO 621 TERRENOS Y BIENES NATURALES		2.500,00		
924	**622**	**62200**	EDIFICIOS Y OTRAS CONSTRUCCIONES	16.000,00			
			CONCEPTO 622 EDIFICIOS Y OTRAS CONSTRUCCIONES		16.000,00		
924	**623**	**62300**	MAQUINARIA, INSTALACIONES TÉCNICAS Y UTILLAJE	29.000,00			
			CONCEPTO 623 MAQUINARIA, INSTALACIONES TÉCNICAS Y UT		29.000,00		
924	**625**	**62500**	MOBILIARIO	30.500,00			
			CONCEPTO 625 MOBILIARIO		30.500,00		
924	**626**	**62600**	EQUIPOS PARA PROCESOS DE INFORMACIÓN	5.000,00			
			CONCEPTO 626 EQUIPOS PARA PROCESOS DE INFORMACIÓN		5.000,00		
			ARTÍCULO 62 INVERSIÓN NUEVA ASOCIADA AL FUNCIONAM O			83.000,00	
			CAPÍTULO 6 INVERSIONES REALES				**106.000,00**
			TOTAL GR. PROGRA. 924 2.856.521,32				

PRESUPUESTO DE GASTOS - Desglose por Área de Gasto, Política, Grupo Programa, (ANTEPROYECTO) **PRESUPUESTO 2017**

ÁREA DE GASTO 9 ACTUACIONES DE CARÁCTER GENERAL
POLÍTICA 92 SERVICIOS DE CARÁCTER GENERAL
GRUPO PROG. 925 ATENCIÓN A LOS CIUDADANOS

APLIC. PRESUPUESTARIA			Denominación de los conceptos	Por Subconceptos	Por Conceptos	POR ARTÍCULO	POR CAPÍTULO
CL.Programa	CL.Económica						
G. Prog.	Concepto	Subcto.					
925	**120**	**12000**	SUELDOS PERSONAL FUNCIONARIO GRUPO A1	13.441,80			
925	**120**	**12001**	SUELDOS PERSONAL FUNCIONARIO GRUPO A2	23.245,68			
925	**120**	**12003**	SUELDOS PERSONAL FUNCIONARIO GRUPO C1	18.907,98			
925	**120**	**12004**	SUELDOS PERSONAL FUNCIONARIO GRUPO C2	22.999,50			
925	**120**	**12005**	SUELDOS PERSONAL FUNCIONARIO GRUPO E	13.849,00			
925	**120**	**12006**	TRIENIOS DEL PERSONAL FUNCIONARIO	21.072,60			
925	**120**	**12009**	OTRAS RETRIBUCIONES BÁSICAS PERSONAL FUNCIONARIO	44.423,08			
			CONCEPTO 120 RETRIBUCIONES BÁSICAS PERSONAL FUNCION		157.939,64		
925	**121**	**12100**	COMPLEMENTO DE DESTINO PERSONAL FUNCIONARIO	57.825,49			
925	**121**	**12101**	COMPLEMENTO ESPECÍFICO PERSONAL FUNCIONARIO	112.448,28			
925	**121**	**12106**	C.P.T. PERSONAL FUNCIONARIO	1.806,96			
			CONCEPTO 121 RETRIBUCIONES COMPLEMENTARIAS PERSONA		172.080,73		
925	**123**	**12300**	RESIDENCIA PERSONAL FUNCIONARIO	14.295,02			
			CONCEPTO 123 RESIDENCIA PERSONAL FUNCIONARIO		14.295,02		
			ARTÍCULO 12 PERSONAL FUNCIONARIO			344.315,39	
925	**130**	**13000**	RETRIBUCIONES BÁSICAS PERSONAL LABORAL FIJO	129.164,42			
925	**130**	**13002**	OTRAS REMUNERACIONES PERSONAL LABORAL FIJO	118.984,45			

PRESUPUESTO DE GASTOS - Desglose por Área de Gasto, Política, Grupo Programa, (ANTEPROYECTO) **PRESUPUESTO 2017**

ÁREA DE GASTO 9 ACTUACIONES DE CARÁCTER GENERAL
POLÍTICA 92 SERVICIOS DE CARÁCTER GENERAL
GRUPO PROG. 925 ATENCIÓN A LOS CIUDADANOS

APLIC. PRESUPUESTARIA			Denominación de los conceptos	Por Subconceptos	Por Conceptos	POR ARTÍCULO	POR CAPÍTULO
CL.Programa	CL.Económica						
G. Prog.	Concepto	Subcto.					
925	**130**	**13006**	RECLAMACIONES LABORALES VÍA ADMINISTRATIVA	4.336,08			
			CONCEPTO 130 PERSONAL LABORAL FIJO		252.484,95		
925	**131**	**13100**	RETRIBUCIONES PERSONAL LABORAL TEMPORAL	212.826,72			
			CONCEPTO 131 PERSONAL LABORAL TEMPORAL		212.826,72		
925	**135**	**13500**	RETRIBUCIONES LABORAL INDEFINIDO EN PUESTO DE FUNCION	1.185.716,04			
925	**135**	**13506**	COMPLEMENTO GARANTÍA RETRIBUT. PERSONAL PROCEDENTE I	5.314,44			
			CONCEPTO 135 RETRIBUCIONES LABORAL INDEFINIDO A PUEST		1.191.030,48		
925	**136**	**13600**	COMPLEMENTO DE GARANTÍA RETRIBUTIVA	29.050,56			
			CONCEPTO 136 OTRAS RETRIBUCIONES PERSONAL LABORAL		29.050,56		
			ARTÍCULO 13 PERSONAL LABORAL			1.685.392,71	
			CAPÍTULO 1 GASTOS DE PERSONAL				**2.029.708,10**
925	**206**	**20600**	ARRENDAMIENTO DE EQUIPOS PARA PROCESOS DE INFORMAC	3.000,00			
			CONCEPTO 206 ARRENDAMIENTOS DE EQUIPOS PARA PROCES		3.000,00		
			ARTÍCULO 20 ARRENDAMIENTOS Y CÁNONES			3.000,00	
925	**215**	**21500**	REPAR/MANTEN. MOBILIARIO Y ENSERES	500,00			
			CONCEPTO 215 MOBILIARIO		500,00		
			ARTÍCULO 21 REPARACIONES, MANTENIMIENTO Y CONSERVA			500,00	
925	**220**	**22000**	MATERIAL DE OFICINA ORDINARIO NO INVENTARIABLE	2.250,00			
925	**220**	**22002**	MATERIAL INFORMÁTICO NO INVENTARIABLE	1.000,00			

PRESUPUESTO DE GASTOS - Desglose por Área de Gasto, Política, Grupo Programa, (ANTEPROYECTO) **PRESUPUESTO 2017**

ÁREA DE GASTO 9 ACTUACIONES DE CARÁCTER GENERAL
POLÍTICA 92 SERVICIOS DE CARÁCTER GENERAL
GRUPO PROG. 925 ATENCIÓN A LOS CIUDADANOS

APLIC. PRESUPUESTARIA			Denominación de los conceptos	Por Subconceptos	Por Conceptos	POR ARTÍCULO	POR CAPÍTULO
CL.Programa	CL.Económica						
G. Prog.	Concepto	Subcto.					
			CONCEPTO 220 MATERIAL DE OFICINA		3.250,00		
925	**221**	**22104**	VESTUARIO	7.500,00			
			CONCEPTO 221 SUMINISTROS		7.500,00		
925	**222**	**22201**	COMUNICACIONES POSTALES	120.000,00			
			CONCEPTO 222 COMUNICACIONES.		120.000,00		
925	**226**	**22699**	OTROS GASTOS DIVERSOS	500,00			
			CONCEPTO 226 GASTOS DIVERSOS.		500,00		
925	**227**	**22799**	OTROS TRABAJOS REALIZADOS POR OTRAS EMPRESAS Y PROF	40.250,00			
			CONCEPTO 227 TRABAJOS REALIZADOS POR OTRAS EMPRESA		40.250,00		
			ARTÍCULO 22 MATERIAL, SUMINISTROS Y OTROS			171.500,00	
			CAPÍTULO 2 GASTOS CORRIENTES EN BIENES Y SERVICIOS				**175.000,00**
			TOTAL GR. PROGRA. 925 2.204.708,10				

PRESUPUESTO DE GASTOS - Desglose por Área de Gasto, Política, Grupo Programa, (ANTEPROYECTO) **PRESUPUESTO 2017**

ÁREA DE GASTO 9 ACTUACIONES DE CARÁCTER GENERAL
POLÍTICA 92 SERVICIOS DE CARÁCTER GENERAL
GRUPO PROG. 929 IMPREVISTOS, SITUAC. TRANSIT. Y CONTINGENCIAS DE EJECUCIÓN

APLIC. PRESUPUESTARIA			Denominación de los conceptos	Por Subconceptos	Por Conceptos	POR ARTÍCULO	POR CAPÍTULO
CL.Programa	CL.Económica						
G. Prog.	Concepto	Subcto.					
929	**500**	**50000**	FONDO DE CONTINGENCIA DE EJECUCIÓN PRESUPUESTARIA	1.700.000,00			
			CONCEPTO 500 FONDO DE CONTINGENCIA DE EJECUCIÓN PRE		1.700.000,00		
			ARTÍCULO 50 DOTACIÓN AL FONDO DE CONTINGENCIA DE E			1.700.000,00	
			CAPÍTULO 5 FONDO DE CONTINGENCIA Y OTROS IMPREVIS				**1.700.000,00**
			TOTAL GR. PROGRA. 929 1.700.000,00				

PRESUPUESTO DE GASTOS - Desglose por Área de Gasto, Política, Grupo Programa, (ANTEPROYECTO) **PRESUPUESTO 2017**

ÁREA DE GASTO 9 ACTUACIONES DE CARÁCTER GENERAL
POLÍTICA 93 ADMINISTRACIÓN FINANCIERA Y TRIBUTARIA
GRUPO PROG. 931 POLÍTICA ECONÓMICA Y FISCAL

APLIC. PRESUPUESTARIA			Denominación de los conceptos	Por Subconceptos	Por Conceptos	POR ARTÍCULO	POR CAPÍTULO
CL.Programa	CL.Económica						
G. Prog.	Concepto	Subcto.					
931	**101**	**10100**	RETRIBUCIONES BÁSICAS PERSONAL DIRECTIVO	238.209,24			
			CONCEPTO 101 RETRIB. BÁSICAS Y OTRAS REMUMERACIONES		238.209,24		
			ARTÍCULO 10 ÓRGANOS DE GOBIERNO Y PERSONAL DIREC			238.209,24	
931	**120**	**12000**	SUELDOS PERSONAL FUNCIONARIO GRUPO A1	177.041,84			
931	**120**	**12001**	SUELDOS PERSONAL FUNCIONARIO GRUPO A2	59.082,77			
931	**120**	**12003**	SUELDOS PERSONAL FUNCIONARIO GRUPO C1	117.084,03			
931	**120**	**12006**	TRIENIOS DEL PERSONAL FUNCIONARIO	65.705,04			
931	**120**	**12009**	OTRAS RETRIBUCIONES BÁSICAS PERSONAL FUNCIONARIO	163.048,10			
			CONCEPTO 120 RETRIBUCIONES BÁSICAS PERSONAL FUNCION		581.961,78		
931	**121**	**12100**	COMPLEMENTO DE DESTINO PERSONAL FUNCIONARIO	191.198,94			
931	**121**	**12101**	COMPLEMENTO ESPECÍFICO PERSONAL FUNCIONARIO	462.906,12			
931	**121**	**12106**	C.P.T. PERSONAL FUNCIONARIO	21.476,88			
			CONCEPTO 121 RETRIBUCIONES COMPLEMENTARIAS PERSONA		675.581,94		
931	**123**	**12300**	RESIDENCIA PERSONAL FUNCIONARIO	47.534,12			
			CONCEPTO 123 RESIDENCIA PERSONAL FUNCIONARIO		47.534,12		
			ARTÍCULO 12 PERSONAL FUNCIONARIO			1.305.077,84	
931	**130**	**13000**	RETRIBUCIONES BÁSICAS PERSONAL LABORAL FIJO	46.475,16			

PRESUPUESTO DE GASTOS - Desglose por Área de Gasto, Política, Grupo Programa, (ANTEPROYECTO) **PRESUPUESTO 2017**

ÁREA DE GASTO 9 ACTUACIONES DE CARÁCTER GENERAL
POLÍTICA 93 ADMINISTRACIÓN FINANCIERA Y TRIBUTARIA
GRUPO PROG. 931 POLÍTICA ECONÓMICA Y FISCAL

APLIC. PRESUPUESTARIA			Denominación de los conceptos	Por Subconceptos	Por Conceptos	POR ARTÍCULO	POR CAPÍTULO
CL.Programa	CL.Económica						
G. Prog.	Concepto	Subcto.					
931	**130**	**13002**	OTRAS REMUNERACIONES PERSONAL LABORAL FIJO	41.358,84			
931	**130**	**13006**	RECLAMACIONES LABORALES VÍA ADMINISTRATIVA	11.068,56			
			CONCEPTO 130 PERSONAL LABORAL FIJO		98.902,56		
931	**135**	**13500**	RETRIBUCIONES LABORAL INDEFINIDO EN PUESTO DE FUNCION	884.604,72			
931	**135**	**13506**	COMPLEMENTO GARANTÍA RETRIBUT. PERSONAL PROCEDENTE	31.076,76			
			CONCEPTO 135 RETRIBUCIONES LABORAL INDEFINIDO A PUEST		915.681,48		
931	**136**	**13600**	COMPLEMENTO DE GARANTÍA RETRIBUTIVA	11.913,96			
			CONCEPTO 136 OTRAS RETRIBUCIONES PERSONAL LABORAL		11.913,96		
			ARTÍCULO 13 PERSONAL LABORAL			1.026.498,00	
931	**162**	**16200**	FORMACIÓN Y PERFECCIONAMIENTO DEL PERSONAL.	4.000,00			
			CONCEPTO 162 GASTOS SOCIALES DEL PERSONAL.		4.000,00		
			ARTÍCULO 16 CUOTAS, PRESTACIONES Y GASTOS SOCIALES			4.000,00	
			CAPÍTULO 1 GASTOS DE PERSONAL				**2.573.785,08**
931	**205**	**20500**	ARRENDAMIENTO DE MOBILIARIO Y ENSERES	2.043,97			
			CONCEPTO 205 ARRENDAMIENTOS DE MOBILIARIO Y ENSERES		2.043,97		
			ARTÍCULO 20 ARRENDAMIENTOS Y CÁNONES			2.043,97	
931	**215**	**21500**	REPAR/MANTEN. MOBILIARIO Y ENSERES	1.900,00			
			CONCEPTO 215 MOBILIARIO		1.900,00		
931	**216**	**21600**	REPAR/MANTEN. EQUIPOS PARA PROCESOS DE INFORMACIÓN	4.006,03			

PRESUPUESTO DE GASTOS - Desglose por Área de Gasto, Política, Grupo Programa, (ANTEPROYECTO) **PRESUPUESTO 2017**

ÁREA DE GASTO 9 ACTUACIONES DE CARÁCTER GENERAL
POLÍTICA 93 ADMINISTRACIÓN FINANCIERA Y TRIBUTARIA
GRUPO PROG. 931 POLÍTICA ECONÓMICA Y FISCAL

APLIC. PRESUPUESTARIA			Denominación de los conceptos	Por Subconceptos	Por Conceptos	POR ARTÍCULO	POR CAPÍTULO
CL.Programa	CL.Económica						
G. Prog.	Concepto	Subcto.					
			CONCEPTO 216 EQUIPOS PARA PROCESO DE INFORMACIÓN		4.006,03		
			ARTÍCULO 21 REPARACIONES, MANTENIMIENTO Y CONSERVA			5.906,03	
931	**220**	**22000**	MATERIAL DE OFICINA ORDINARIO NO INVENTARIABLE	15.250,00			
931	**220**	**22001**	PRENSA, REVISTAS, LIBROS Y OTRAS PUBLICACIONES	7.750,00			
931	**220**	**22002**	MATERIAL INFORMÁTICO NO INVENTARIABLE	8.400,00			
			CONCEPTO 220 MATERIAL DE OFICINA		31.400,00		
931	**222**	**22201**	COMUNICACIONES POSTALES	1.200,00			
			CONCEPTO 222 COMUNICACIONES.		1.200,00		
931	**223**	**22300**	GASTOS DE TRANSPORTES	400,00			
			CONCEPTO 223 TRANSPORTES.		400,00		
931	**225**	**22500**	TRIBUTOS ESTATALES	3.000,00			
			CONCEPTO 225 TRIBUTOS		3.000,00		
931	**226**	**22604**	GASTOS JURÍDICOS, CONTENCIOSOS	3.400,00			
931	**226**	**22606**	REUNIONES, CONFERENCIAS Y CURSOS	6.500,00			
931	**226**	**22699**	OTROS GASTOS DIVERSOS	15.800,00			
			CONCEPTO 226 GASTOS DIVERSOS.		25.700,00		
931	**227**	**22706**	ESTUDIOS Y TRABAJOS TÉCNICOS	10.000,00			
931	**227**	**22799**	OTROS TRABAJOS REALIZADOS POR OTRAS EMPRESAS Y PROF	148.750,00			

PRESUPUESTO DE GASTOS - Desglose por Área de Gasto, Política, Grupo Programa, (ANTEPROYECTO) **PRESUPUESTO 2017**

ÁREA DE GASTO 9 ACTUACIONES DE CARÁCTER GENERAL
POLÍTICA 93 ADMINISTRACIÓN FINANCIERA Y TRIBUTARIA
GRUPO PROG. 931 POLÍTICA ECONÓMICA Y FISCAL

APLIC. PRESUPUESTARIA			Denominación de los conceptos	Por Subconceptos	Por Conceptos	POR ARTÍCULO	POR CAPÍTULO
CL.Programa	CL.Económica						
G. Prog.	Concepto	Subcto.					
			CONCEPTO 227 TRABAJOS REALIZADOS POR OTRAS EMPRESA		158.750,00		
			ARTÍCULO 22 MATERIAL, SUMINISTROS Y OTROS			220.450,00	
931	**230**	**23010**	DIETAS DEL PERSONAL DIRECTIVO	2.500,00			
931	**230**	**23020**	DIETAS DEL PERSONAL NO DIRECTIVO	5.400,00			
			CONCEPTO 230 DIETAS		7.900,00		
931	**231**	**23110**	LOCOMOCIONES DEL PERSONAL DIRECTIVO	3.000,00			
931	**231**	**23120**	LOCOMOCIONES DEL PERSONAL NO DIRECTIVO	8.700,00			
			CONCEPTO 231 LOCOMOCIONES		11.700,00		
			ARTÍCULO 23 INDEMNIZACIONES POR RAZÓN DEL SERVICIO			19.600,00	
			CAPÍTULO 2 GASTOS CORRIENTES EN BIENES Y SERVICIOS				**248.000,00**
931	**641**	**64100**	GASTOS EN APLICACIONES INFORMÁTICAS	283.680,00			
			CONCEPTO 641 GASTOS EN APLICACIONES INFORMÁTICAS		283.680,00		
			ARTÍCULO 64 GASTOS EN INVERSIONES DE CARÁCTER INMA			283.680,00	
			CAPÍTULO 6 INVERSIONES REALES				**283.680,00**
			TOTAL GR. PROGRA. 931 3.105.465,08				

PRESUPUESTO DE GASTOS - Desglose por Área de Gasto, Política, Grupo Programa, (ANTEPROYECTO) **PRESUPUESTO 2017**

ÁREA DE GASTO 9 ACTUACIONES DE CARÁCTER GENERAL
POLÍTICA 93 ADMINISTRACIÓN FINANCIERA Y TRIBUTARIA
GRUPO PROG. 932 GESTIÓN DEL SISTEMA TRIBUTARIO

APLIC. PRESUPUESTARIA			Denominación de los conceptos	Por Subconceptos	Por Conceptos	POR ARTÍCULO	POR CAPÍTULO
CL.Programa	CL.Económica						
G. Prog.	Concepto	Subcto.					
932	**101**	**10100**	RETRIBUCIONES BÁSICAS PERSONAL DIRECTIVO	57.235,68			
			CONCEPTO 101 RETRIB. BÁSICAS Y OTRAS REMUMERACIONES		57.235,68		
			ARTÍCULO 10 ÓRGANOS DE GOBIERNO Y PERSONAL DIREC			57.235,68	
932	**120**	**12000**	SUELDOS PERSONAL FUNCIONARIO GRUPO A1	72.809,75			
932	**120**	**12001**	SUELDOS PERSONAL FUNCIONARIO GRUPO A2	48.428,50			
932	**120**	**12003**	SUELDOS PERSONAL FUNCIONARIO GRUPO C1	185.443,65			
932	**120**	**12004**	SUELDOS PERSONAL FUNCIONARIO GRUPO C2	43.578,00			
932	**120**	**12005**	SUELDOS PERSONAL FUNCIONARIO GRUPO E	19.942,56			
932	**120**	**12006**	TRIENIOS DEL PERSONAL FUNCIONARIO	96.374,16			
932	**120**	**12009**	OTRAS RETRIBUCIONES BÁSICAS PERSONAL FUNCIONARIO	174.456,83			
			CONCEPTO 120 RETRIBUCIONES BÁSICAS PERSONAL FUNCION		641.033,45		
932	**121**	**12100**	COMPLEMENTO DE DESTINO PERSONAL FUNCIONARIO	220.129,94			
932	**121**	**12101**	COMPLEMENTO ESPECÍFICO PERSONAL FUNCIONARIO	441.562,36			
932	**121**	**12106**	C.P.T. PERSONAL FUNCIONARIO	62.165,28			
			CONCEPTO 121 RETRIBUCIONES COMPLEMENTARIAS PERSONA		723.857,58		
932	**123**	**12300**	RESIDENCIA PERSONAL FUNCIONARIO	58.104,26			
			CONCEPTO 123 RESIDENCIA PERSONAL FUNCIONARIO		58.104,26		

PRESUPUESTO DE GASTOS - Desglose por Área de Gasto, Política, Grupo Programa, (ANTEPROYECTO) **PRESUPUESTO 2017**

ÁREA DE GASTO 9 ACTUACIONES DE CARÁCTER GENERAL
POLÍTICA 93 ADMINISTRACIÓN FINANCIERA Y TRIBUTARIA
GRUPO PROG. 932 GESTIÓN DEL SISTEMA TRIBUTARIO

APLIC. PRESUPUESTARIA			Denominación de los conceptos	Por Subconceptos	Por Conceptos	POR ARTÍCULO	POR CAPÍTULO
CL.Programa	CL.Económica						
G. Prog.	Concepto	Subcto.					
			ARTÍCULO 12 PERSONAL FUNCIONARIO			1.422.995,29	
932	**130**	**13000**	RETRIBUCIONES BÁSICAS PERSONAL LABORAL FIJO	171.304,44			
932	**130**	**13002**	OTRAS REMUNERACIONES PERSONAL LABORAL FIJO	155.372,88			
932	**130**	**13006**	RECLAMACIONES LABORALES VÍA ADMINISTRATIVA	12.796,68			
			CONCEPTO 130 PERSONAL LABORAL FIJO		339.474,00		
932	**131**	**13100**	RETRIBUCIONES PERSONAL LABORAL TEMPORAL	83.040,84			
			CONCEPTO 131 PERSONAL LABORAL TEMPORAL		83.040,84		
932	**135**	**13500**	RETRIBUCIONES LABORAL INDEFINIDO EN PUESTO DE FUNCION	2.310.350,40			
932	**135**	**13506**	COMPLEMENTO GARANTÍA RETRIBUT. PERSONAL PROCEDENTE I	153.622,20			
			CONCEPTO 135 RETRIBUCIONES LABORAL INDEFINIDO A PUEST		2.463.972,60		
932	**136**	**13600**	COMPLEMENTO DE GARANTÍA RETRIBUTIVA	30.428,76			
			CONCEPTO 136 OTRAS RETRIBUCIONES PERSONAL LABORAL		30.428,76		
			ARTÍCULO 13 PERSONAL LABORAL			2.916.916,20	
			CAPÍTULO 1 GASTOS DE PERSONAL				**4.397.147,17**
932	**205**	**20500**	ARRENDAMIENTO DE MOBILIARIO Y ENSERES	14.550,80			
			CONCEPTO 205 ARRENDAMIENTOS DE MOBILIARIO Y ENSERES		14.550,80		
			ARTÍCULO 20 ARRENDAMIENTOS Y CÁNONES			14.550,80	
932	**215**	**21500**	REPAR/MANTEN. MOBILIARIO Y ENSERES	4.000,00			
			CONCEPTO 215 MOBILIARIO		4.000,00		

PRESUPUESTO DE GASTOS - Desglose por Área de Gasto, Política, Grupo Programa, (ANTEPROYECTO) **PRESUPUESTO 2017**

ÁREA DE GASTO 9 ACTUACIONES DE CARÁCTER GENERAL
POLÍTICA 93 ADMINISTRACIÓN FINANCIERA Y TRIBUTARIA
GRUPO PROG. 932 GESTIÓN DEL SISTEMA TRIBUTARIO

APLIC. PRESUPUESTARIA			Denominación de los conceptos	Por Subconceptos	Por Conceptos	POR ARTÍCULO	POR CAPÍTULO
CL.Programa	CL.Económica						
G. Prog.	Concepto	Subcto.					
932	**216**	**21600**	REPAR/MANTEN. EQUIPOS PARA PROCESOS DE INFORMACIÓN	1.600,00			
			CONCEPTO 216 EQUIPOS PARA PROCESO DE INFORMACIÓN		1.600,00		
			ARTÍCULO 21 REPARACIONES, MANTENIMIENTO Y CONSERVA			5.600,00	
932	**220**	**22000**	MATERIAL DE OFICINA ORDINARIO NO INVENTARIABLE	5.000,00			
932	**220**	**22001**	PRENSA, REVISTAS, LIBROS Y OTRAS PUBLICACIONES	1.500,00			
932	**220**	**22002**	MATERIAL INFORMÁTICO NO INVENTARIABLE	10.000,00			
			CONCEPTO 220 MATERIAL DE OFICINA		16.500,00		
932	**222**	**22201**	COMUNICACIONES POSTALES	1.600.000,00			
			CONCEPTO 222 COMUNICACIONES.		1.600.000,00		
932	**226**	**22602**	PUBLICIDAD Y PROPAGANDA	10.000,00			
932	**226**	**22604**	GASTOS JURÍDICOS, CONTENCIOSOS	7.500,00			
932	**226**	**22699**	OTROS GASTOS DIVERSOS	10.000,00			
			CONCEPTO 226 GASTOS DIVERSOS.		27.500,00		
932	**227**	**22708**	SERVICIOS DE RECAUDACIÓN A FAVOR DE LA ENTIDAD	298.783,86			
932	**227**	**22799**	OTROS TRABAJOS REALIZADOS POR OTRAS EMPRESAS Y PROF	701.642,50			
			CONCEPTO 227 TRABAJOS REALIZADOS POR OTRAS EMPRESA		1.000.426,36		
			ARTÍCULO 22 MATERIAL, SUMINISTROS Y OTROS			2.644.426,36	
932	**230**	**23010**	DIETAS DEL PERSONAL DIRECTIVO	350,00			

PRESUPUESTO DE GASTOS - Desglose por Área de Gasto, Política, Grupo Programa, (ANTEPROYECTO) **PRESUPUESTO 2017**

ÁREA DE GASTO 9 ACTUACIONES DE CARÁCTER GENERAL
POLÍTICA 93 ADMINISTRACIÓN FINANCIERA Y TRIBUTARIA
GRUPO PROG. 932 GESTIÓN DEL SISTEMA TRIBUTARIO

APLIC. PRESUPUESTARIA			Denominación de los conceptos	Por Subconceptos	Por Conceptos	POR ARTÍCULO	POR CAPÍTULO
CL.Programa	CL.Económica						
G. Prog.	Concepto	Subcto.					
932	**230**	**23020**	DIETAS DEL PERSONAL NO DIRECTIVO	350,00			
			CONCEPTO 230 DIETAS		700,00		
932	**231**	**23110**	LOCOMOCIONES DEL PERSONAL DIRECTIVO	400,00			
932	**231**	**23120**	LOCOMOCIONES DEL PERSONAL NO DIRECTIVO	5.000,00			
			CONCEPTO 231 LOCOMOCIONES		5.400,00		
			ARTÍCULO 23 INDEMNIZACIONES POR RAZÓN DEL SERVICIO			6.100,00	
			CAPÍTULO 2 GASTOS CORRIENTES EN BIENES Y SERVICIOS				**2.670.677,16**
			TOTAL GR. PROGRA. 932 7.067.824,33				

PRESUPUESTO DE GASTOS - Desglose por Área de Gasto, Política, Grupo Programa, (ANTEPROYECTO) **PRESUPUESTO 2017**

ÁREA DE GASTO 9 ACTUACIONES DE CARÁCTER GENERAL
POLÍTICA 93 ADMINISTRACIÓN FINANCIERA Y TRIBUTARIA
GRUPO PROG. 933 GESTIÓN DEL PATRIMONIO

APLIC. PRESUPUESTARIA			Denominación de los conceptos	Por Subconceptos	Por Conceptos	POR ARTÍCULO	POR CAPÍTULO
CL.Programa	CL.Económica						
G. Prog.	Concepto	Subcto.					
933	**120**	**12000**	SUELDOS PERSONAL FUNCIONARIO GRUPO A1	13.441,80			
933	**120**	**12001**	SUELDOS PERSONAL FUNCIONARIO GRUPO A2	5.811,42			
933	**120**	**12003**	SUELDOS PERSONAL FUNCIONARIO GRUPO C1	20.362,44			
933	**120**	**12004**	SUELDOS PERSONAL FUNCIONARIO GRUPO C2	6.657,75			
933	**120**	**12006**	TRIENIOS DEL PERSONAL FUNCIONARIO	5.754,24			
933	**120**	**12009**	OTRAS RETRIBUCIONES BÁSICAS PERSONAL FUNCIONARIO	21.357,54			
			CONCEPTO 120 RETRIBUCIONES BÁSICAS PERSONAL FUNCION		73.385,19		
933	**121**	**12100**	COMPLEMENTO DE DESTINO PERSONAL FUNCIONARIO	28.520,01			
933	**121**	**12101**	COMPLEMENTO ESPECÍFICO PERSONAL FUNCIONARIO	57.842,76			
933	**121**	**12106**	C.P.T. PERSONAL FUNCIONARIO	2.851,44			
			CONCEPTO 121 RETRIBUCIONES COMPLEMENTARIAS PERSONA		89.214,21		
933	**123**	**12300**	RESIDENCIA PERSONAL FUNCIONARIO	7.256,53			
			CONCEPTO 123 RESIDENCIA PERSONAL FUNCIONARIO		7.256,53		
			ARTÍCULO 12 PERSONAL FUNCIONARIO			169.855,93	
933	**130**	**13000**	RETRIBUCIONES BÁSICAS PERSONAL LABORAL FIJO	29.276,49			
933	**130**	**13002**	OTRAS REMUNERACIONES PERSONAL LABORAL FIJO	32.155,02			
933	**130**	**13006**	RECLAMACIONES LABORALES VÍA ADMINISTRATIVA	1.806,96			

PRESUPUESTO DE GASTOS - Desglose por Área de Gasto, Política, Grupo Programa, (ANTEPROYECTO) **PRESUPUESTO 2017**

ÁREA DE GASTO 9 ACTUACIONES DE CARÁCTER GENERAL
POLÍTICA 93 ADMINISTRACIÓN FINANCIERA Y TRIBUTARIA
GRUPO PROG. 933 GESTIÓN DEL PATRIMONIO

APLIC. PRESUPUESTARIA			Denominación de los conceptos	Por Subconceptos	Por Conceptos	POR ARTÍCULO	POR CAPÍTULO
CL.Programa	CL.Económica						
G. Prog.	Concepto	Subcto.					
			CONCEPTO 130 PERSONAL LABORAL FIJO		63.238,47		
933	**131**	**13100**	RETRIBUCIONES PERSONAL LABORAL TEMPORAL	172.778,52			
			CONCEPTO 131 PERSONAL LABORAL TEMPORAL		172.778,52		
933	**135**	**13500**	RETRIBUCIONES LABORAL INDEFINIDO EN PUESTO DE FUNCION	328.962,24			
			CONCEPTO 135 RETRIBUCIONES LABORAL INDEFINIDO A PUEST		328.962,24		
933	**136**	**13600**	COMPLEMENTO DE GARANTÍA RETRIBUTIVA	10.517,76			
			CONCEPTO 136 OTRAS RETRIBUCIONES PERSONAL LABORAL		10.517,76		
			ARTÍCULO 13 PERSONAL LABORAL			575.496,99	
			CAPÍTULO 1 GASTOS DE PERSONAL				**745.352,92**
933	**202**	**20200**	ARRENDAMIENTO DE EDIFICIOS Y OTRAS CONSTRUCCIONES	21.600,00			
			CONCEPTO 202 ARRENDAMIENTOS DE EDIFICIOS Y OTRAS CON		21.600,00		
933	**209**	**20900**	CÁNONES	3.600,00			
			CONCEPTO 209 CÁNONES		3.600,00		
			ARTÍCULO 20 ARRENDAMIENTOS Y CÁNONES			25.200,00	
933	**212**	**21200**	REPAR/MANTEN. EDIFICIOS Y OTRAS CONSTRUCCIONES	386.000,00			
			CONCEPTO 212 EDIFICIOS Y OTRAS CONSTRUCCIONES.		386.000,00		
933	**214**	**21400**	REPAR/MANTEN. ELEMENTOS DE TRANSPORTE	300,00			
			CONCEPTO 214 ELEMENTOS DE TRANSPORTE		300,00		
933	**215**	**21500**	REPAR/MANTEN. MOBILIARIO Y ENSERES	5.000,00			
			CONCEPTO 215 MOBILIARIO		5.000,00		

PRESUPUESTO DE GASTOS - Desglose por Área de Gasto, Política, Grupo Programa, (ANTEPROYECTO) **PRESUPUESTO 2017**

ÁREA DE GASTO 9 ACTUACIONES DE CARÁCTER GENERAL
POLÍTICA 93 ADMINISTRACIÓN FINANCIERA Y TRIBUTARIA
GRUPO PROG. 933 GESTIÓN DEL PATRIMONIO

APLIC. PRESUPUESTARIA			Denominación de los conceptos	Por Subconceptos	Por Conceptos	POR ARTÍCULO	POR CAPÍTULO
CL.Programa	CL.Económica						
G. Prog.	Concepto	Subcto.					
			ARTÍCULO 21 REPARACIONES, MANTENIMIENTO Y CONSERVA			391.300,00	
933	**220**	**22000**	MATERIAL DE OFICINA ORDINARIO NO INVENTARIABLE	2.000,00			
933	**220**	**22001**	PRENSA, REVISTAS, LIBROS Y OTRAS PUBLICACIONES	1.800,00			
933	**220**	**22002**	MATERIAL INFORMÁTICO NO INVENTARIABLE	2.500,00			
			CONCEPTO 220 MATERIAL DE OFICINA		6.300,00		
933	**221**	**22104**	VESTUARIO	5.000,00			
			CONCEPTO 221 SUMINISTROS		5.000,00		
933	**224**	**22400**	PRIMAS DE SEGUROS	132.500,00			
933	**224**	**22402**	PRIMAS DE SEGUROS. OTRO INMOVILIZADO	45.300,00			
			CONCEPTO 224 PRIMAS DE SEGUROS		177.800,00		
933	**226**	**22603**	PUBLICACIÓN EN DIARIOS OFICIALES	1.500,00			
933	**226**	**22614**	CUOTAS DE COMUNIDAD	4.000,00			
933	**226**	**22699**	OTROS GASTOS DIVERSOS	396.240,84			
			CONCEPTO 226 GASTOS DIVERSOS.		401.740,84		
933	**227**	**22700**	LIMPIEZA Y ASEO	1.865.667,92			
933	**227**	**22701**	SEGURIDAD	312.666,07			
933	**227**	**22706**	ESTUDIOS Y TRABAJOS TÉCNICOS	500,00			

PRESUPUESTO DE GASTOS - Desglose por Área de Gasto, Política, Grupo Programa, (ANTEPROYECTO) **PRESUPUESTO 2017**

ÁREA DE GASTO 9 ACTUACIONES DE CARÁCTER GENERAL
POLÍTICA 93 ADMINISTRACIÓN FINANCIERA Y TRIBUTARIA
GRUPO PROG. 933 GESTIÓN DEL PATRIMONIO

APLIC. PRESUPUESTARIA			Denominación de los conceptos	Por Subconceptos	Por Conceptos	POR ARTÍCULO	POR CAPÍTULO
CL.Programa	CL.Económica						
G. Prog.	Concepto	Subcto.					
933	**227**	**22799**	OTROS TRABAJOS REALIZADOS POR OTRAS EMPRESAS Y PROF	1.687.973,13			
			CONCEPTO 227 TRABAJOS REALIZADOS POR OTRAS EMPRESA		3.866.807,12		
			ARTÍCULO 22 MATERIAL, SUMINISTROS Y OTROS			4.457.647,96	
			CAPÍTULO 2 GASTOS CORRIENTES EN BIENES Y SERVICIOS				**4.874.147,96**
933	**622**	**62200**	EDIFICIOS Y OTRAS CONSTRUCCIONES	800.000,00			
			CONCEPTO 622 EDIFICIOS Y OTRAS CONSTRUCCIONES		800.000,00		
933	**625**	**62500**	MOBILIARIO	30.000,00			
			CONCEPTO 625 MOBILIARIO		30.000,00		
933	**629**	**62909**	OTRAS INV NUEVAS ASOC AL FUNCIONAM OPERATIVO DE LOS S	100.000,00			
			CONCEPTO 629 OTRAS INV NUEVAS ASOC AL FUNCIONAM OPE		100.000,00		
			ARTÍCULO 62 INVERSIÓN NUEVA ASOCIADA AL FUNCIONAM O			930.000,00	
			CAPÍTULO 6 INVERSIONES REALES				**930.000,00**
			TOTAL GR. PROGRA. 933 6.549.500,88				

PRESUPUESTO DE GASTOS - Desglose por Área de Gasto, Política, Grupo Programa, (ANTEPROYECTO) **PRESUPUESTO 2017**

ÁREA DE GASTO 9 ACTUACIONES DE CARÁCTER GENERAL
POLÍTICA 93 ADMINISTRACIÓN FINANCIERA Y TRIBUTARIA
GRUPO PROG. 934 GESTIÓN DE LA DEUDA Y DE LA TESORERÍA

APLIC. PRESUPUESTARIA			Denominación de los conceptos	Por Subconceptos	Por Conceptos	POR ARTÍCULO	POR CAPÍTULO
CL.Programa	CL.Económica						
G. Prog.	Concepto	Subcto.					
934	**311**	**31100**	GASTOS DE PRÉSTAMOS DEL INTERIOR	50.000,00			
			CONCEPTO 311 GASTOS DE FORMALIZACIÓN, MODIFICACIÓN Y		50.000,00		
			ARTÍCULO 31 DE PRÉSTAMOS Y OTRAS OPERACIONES FINAN			50.000,00	
934	**352**	**35200**	INTERESES DE DEMORA	2.500.000,00			
			CONCEPTO 352 INTERESES DE DEMORA.		2.500.000,00		
			ARTÍCULO 35 INTERESES DE DEMORA Y OTROS GASTOS FIN			2.500.000,00	
			CAPÍTULO 3 GASTOS FINANCIEROS				**2.550.000,00**
			TOTAL GR. PROGRA. 934 2.550.000,00				

INFORME ECONÓMICO-FINANCIERO

Ayuntamiento de Las Palmas de Gran Canaria

Presupuesto General 2017

INFORME ECONÓMICO-FINANCIERO, AÑO 2017

A) Las técnicas o bases utilizadas para la evaluación de los Ingresos del Presupuesto del Ayuntamiento de Las Palmas de Gran Canaria del ejercicio 2017 formado por el Área de Gobierno Economía y Hacienda son las siguientes:

SUBC.	DENOMINACIÓN	IMPORTE
100.00	*CESIÓN I.R.P.F.*	*6.357.387,28*

Importe previsto para 2017 (se mantiene el importe de 2016)	6.405.460,00
Menos: Reintegro liquidación negativa 2009	48.072,72
Total	**6.357.387,28**

(Ver Anexo nº 1)

112.00	*IMPUESTO SOBRE BIENES INMUEBLES DE NATURALEZA RÚSTICA*	*9.233,77*

Importe estimado del Padrón de 2017	9.233,77

(Ver Anexo nº 2)

113.00	*IMPUESTO SOBRE BIENES INMUEBLES DE NATURALEZA URBANA*	*84.747.211,26*

Importe estimado del Padrón de 2017	79.205.527,85
Menos 3% (Porcentaje de incidencias técnicas estimado)	76.829.362,01
Más: Regularizació catastral	7.917.849,25
Total	**84.747.211,26**

(Ver Anexo nº 2)

114.00	*IMPUESTO SOBRE BIENES INMUEBLES DE CARACTERÍSTICAS ESPECIALES*	*3.154.543,79*

Importe estimado del Padrón del año 2017	3.252.107,00
Menos 3 % (Porcentaje de incidencias técnicas estimado)	**3.154.543,79**

(Ver Anexo nº 2)

115.00	*IMPUESTO SOBRE VEHÍCULOS DE TRACCIÓN MECÁNICA*	*14.634.958,95*

Importe estimado del Padrón del año 2017	15.102.939,73
Menos 7 % (Porcentaje de incidencias técnicas estimado)	14.045.733,95
Más: Altas netas estimadas	589.225,00
Total	**14.634.958,95**

(Ver Anexo nº 2)

SUBC.	DENOMINACIÓN	IMPORTE
116.00	***IMPUESTO SOBRE EL INCREMENTO DE VALOR DE LOS TERRENOS DE NAT. URBANA***	***7.170.000,00***

Importe de las liquidaciones estimadas para 2017

(Ver Anexo nº 2)

130.00	***IMPUESTO SOBRE ACTIVIDADES ECONÓMICAS (I.A.E.)***	***13.058.005,07***

Importe estimado Padrón 2017 (cuota municipal)	11.288.785,93
Menos 2 % (Porcentaje de incidencias técnicas estimado)	11.063.010,21
Cuota nacional IAE (Art. 67 Ley 65/1997)	1.071.115,00
Cuota provincial IAE (Art. 67 Ley 65/1997)	159.192,00
Cuotas nacionales IAE telefonía móvil	567.963,00
Cooperativas	196.724,86
Total	**13.058.005,07**

(Ver Anexo nº 2)

total capítulo 1	IMPUESTOS DIRECTOS	129.131.340,12

220.00	***IMPUESTO SOBRE ALCOHOL Y BEBIDAS DERIVADAS***	***79.197,16***

Importe previsto para 2017 (se mantiene el importe de 2016)	79.960,00
Menos: Reintegro anual liquidación negativa 2009	762,84
Total	**79.197,16**

(Ver Anexo nº 1)

220.01	***IMPUESTO SOBRE LA CERVEZA***	***33.842,16***

Importe previsto para 2017 (se mantiene el importe de 2016)	33.870,00
Menos: Reintegro anual liquidación negativa 2009	27,84
Total	**33.842,16**

(Ver Anexo nº 1)

220.06	***IMPUESTO SOBRE PRODUCTOS INTERMEDIOS***	***1.514,64***

Importe previsto para 2017 (se mantiene el importe de 2016)	1.530,00
Menos: Reintegro liquidación negativa 2009	15,36
Total	**1.514,64**

(Ver Anexo nº 1)

SUBC.	DENOMINACIÓN	IMPORTE

280.00 COMPENSACIÓN ESTATAL POR SUPRESIÓN DEL I.G.T.E. ***3.197.385,11***

Importe anual estimado según el Proyecto de Presupuesto de la Comunidad Autónoma de Canarias para 2017 en el que se contempla una disminución del 0,17 % respecto del importe de 2016	3.197.385,11

(Ver Anexo nº 3)

290.00 IMPUESTO SOBRE CONSTRUCCIONES, INSTALACIONES Y OBRAS ***5.149.197,00***

Importe de las liquidaciones estimadas para 2017	5.149.197,00

(Ver Anexo nº 2)

292.00 ARBITRIO SOBRE IMPORTACIÓN Y ENTREGAS DE MERCANCÍAS EN CANARIAS (A.I.E.M.) ***5.021.618,65***

Importe anual estimado de las entregas a cuenta en 2017	4.974.562,06
Importe estimado de la liquidación de 2016	47.056,59
Total	**5.021.618,65**

(Ver Anexo nº 4)

293.00 IMPUESTO GENERAL INDIRECTO CANARIO (I.G.I.C.) ***50.878.034,16***

Importe anual estimado de las entregas a cuenta en 2017	47.712.261,75
Importe estimado de la liquidación de 2016	3.165.772,41
Total	**50.878.034,16**

(Ver Anexo nº 4)

299.00 IMPUESTO SOBRE NUEVAS MATRICULACIONES ***435.939,18***

Importe anual estimado de las entregas a cuenta en 2017	403.486,36
Importe estimado de la liquidación de 2016	32.452,82
Total	**435.939,18**

(Ver Anexo nº 4)

total capítulo 2	IMPUESTOS INDIRECTOS	64.796.728,06

302.00 TASA POR RECOGIDA DE BASURA COMERCIAL ***1.099.734,55***

Importe estimado del Padrón 2017	1.221.927,28
Menos 10 % (Porcentaje de incidencias técnicas estimado)	**1.099.734,55**

(Ver Anexo nº 5)

SUBC.	DENOMINACIÓN	IMPORTE

309.00 TASA POR SERVICIO DE EXTINCIÓN DE INCENDIOS — *52.523,01*

Importe estimado para 2017 para este subconcepto

(Ver Anexo nº 5)

325.00 TASA POR EXPEDICIÓN DE DOCUMENTOS — *60.000,00*

Importe estimado para 2017 para este subconcepto

(Ver Anexo nº 5)

329.03 TASA POR LICENCIA DE AUTOTAXIS — *114.909,22*

Importe estimado para 2017 para este subconcepto

(Ver Anexo nº 5)

330.00 TASA POR ESTACIONAMIENTO DE VEHÍCULOS — *4.280.000,00*

Importe estimado para 2017 para este subconcepto

(Ver Anexo nº 5)

331.00 TASA POR ENTRADA DE VEHÍCULOS — *902.100,00*

Previsión de ingresos para 2017	930.000,00
Menos 3% (Porcentaje de incidencias técnicas estimado)	**902.100,00**

(Ver Anexo nº 5)

332.00 TASA POR OCUPACIÓN DEL SUBSUELO, SUELO Y VUELO — *3.539.974,54*

EMALSA	582.941,25
Otros operadores	2.957.033,29
Total	**3.539.974,54**

(Ver Anexo nº 5)

337.00 TASA POR OCUPACIÓN DE SUELO Y VUELO CON ELEMENTOS PUBLICITARIOS — *75.290,00*

Previsión de ingresos para 2017	75.000,00
Menos 3 % (Porcentaje de incidencias técnicas estimado)	72.750,00
Ingresos por conciertos de gestión	2.540,00
Total	**75.290,00**

(Ver Anexo nº 5)

SUBC.	DENOMINACIÓN	IMPORTE
338.00	*C.T.N.E. (COMPENSACIÓN LEY 15/87)*	*1.357.772,00*

Importe estimado para 2017 para este subconcepto

(Ver Anexo nº 5)

339.00	*TASA POR OCUPACIÓN DE LA VÍA PÚBLICA CON HAMACAS, EMBARCACIONES*	*3.116,20*

Importe estimado para 2017 para este subconcepto

(Ver Anexo nº 5)

339.01	*TASA POR OCUPACIÓN DE LA VÍA PÚBLICA CON VALLAS, ANDAMIOS*	*250.000,00*

Importe estimado para 2017 para este subconcepto

(Ver Anexo nº 5)

339.03	*TASA POR OCUPACIÓN DEL DOMINIO PÚBLICO LOCAL CON MOTIVO DEL EJERCICIO DE ACTIVIDADES MERCANTILES O INDUSTRIALES*	*62.725,86*

Importe estimado para 2017 para este subconcepto

(Ver Anexo nº 5)

339.04	*TASA POR OCUPACIÓN DE LA VÍA PÚBLICA CON PUESTOS EN EL RASTRO Y FERIAS*	*115.301,16*

Importe estimado para 2017 para este subconcepto

(Ver Anexo nº 5)

339.05	*TASA POR OCUPACIÓN DE LA VÍA PÚBLICA CON CAJEROS*	*62.000,00*

Importe estimado para 2017 para este subconcepto

(Ver Anexo nº 5)

SUBC.	DENOMINACIÓN	IMPORTE
351.00	*CONTRIBUCIÓN ESPECIAL POR MEJORA DEL SERV. DE EXTINCIÓN DE INCENDIOS*	*951.937,66*

Importe estimado para 2017 para este subconcepto

(Ver Anexo nº 5)

389.00	*REINTEGRO PAGOS EJERCICIOS ANTERIORES*	*400.000,00*

Importe estimado para 2017 para este subconcepto

389.01	*REINTEGRO DE ANUNCIOS A CARGO DE PARTICULARES*	*7.000,00*

Importe estimado para 2017 para este subconcepto

389.02	*REINTEGRO DE INDEMNIZACIONES DE PARTICULARES*	*25.000,00*

Importe estimado para 2017 para este subconcepto

391.20	*MULTAS POR INFRACCIONES DE LA ORDENANZA DE CIRCULACIÓN*	*8.500.000,00*

Importe estimado para 2017 para este subconcepto

(Ver Anexo nº 5)

391.30	*MULTAS DE CONVIVENCIA CIUDADANA*	*750.000,00*

Importe estimado para 2017 para este subconcepto

(Ver Anexo nº 5)

391.90	*OTRAS MULTAS Y SANCIONES*	*271.010,85*

Importe estimado para 2017 para este subconcepto

(Ver Anexo nº 5)

392.00	*RECARGO POR DECLARACIÓN EXTEMPORÁNEA SIN REQUERIMIENTO PREVIO*	*100,00*

Importe estimado para 2017 para este subconcepto

392.10	*RECARGO EJECUTIVO*	*205.479,26*

Importe estimado para 2017 para este subconcepto

(Ver Anexo nº 5)

SUBC.	DENOMINACIÓN	IMPORTE
392.11	***RECARGO DE APREMIO***	***2.628.891,75***

Importe estimado para 2017 para este subconcepto

(Ver Anexo nº 3)

393.00	***INTERESES DE DEMORA***	***859.098,24***

Importe estimado para 2017 para este subconcepto

(Ver Anexo nº 5)

399.00	***RECURSOS EVENTUALES***	***125.000,00***

Importe estimado para 2017 para este subconcepto

399.04	***COSTAS JUDICIALES RECAUDACIÓN EJECUTIVA***	***226.345,99***

Importe estimado para 2017 para este subconcepto

(Ver Anexo nº 5)

total capítulo 3	TASAS Y OTROS INGRESOS	26.925.310,29

420.10	***FONDO COMPLEMENTARIO DE FINANCIACIÓN***	***89.424.592,84***

Según información telefónica recibida de la Subdirección General de Estudios y Financiación de las Entidades Locales:

Fondo Complementario de Financiación 2017: se mantiene el importe de 2016	88.376.820,00
Previsión liquidación 2015: 50% de la de 2014	2.335.240,00
Menos: Reintegro anual liquidación negativa 2008	252.129,72
Menos: Reintegro anual liquidación negativa 2009	1.035.337,44
Total	**89.424.592,84**

450.02	***TRANSFERENCIAS CORRIENTES EN CUMPLIMIENTO DE CONVENIOS SUSCRITOS CON LA COMUNIDAD AUTÓNOMA EN MATERIA DE SERVICIOS SOCIALES Y POLÍTICAS DE IGUALDAD***	***2.481.606,31***

Importe estimado de la aportación del Gobierno de Canarias a diversos proyectos, según datos aportados por la Concejalía de Servicios Sociales

(Ver Anexo nº 6)

SUBC.	DENOMINACIÓN	IMPORTE

450.04 APLICACIÓN LEY 8/2007, DE 13 DE ABRIL, ESTATUTO DE CAPITALIDAD COMPARTIDA 2.564.419,00

Importe previsto por este subconcepto para 2017 según el proyecto de presupuestos generales de la Comunidad Autónoma de Canarias para 2017

(Ver Anexo nº 3)

455.03 FONDO CANARIO DE FINANCIACIÓN MUNICIPAL 30.166.713,23

Previsión Fondo 2017	29.429.939,87
Importe previsto liquidación 2014	736.773,36
Total	**30.166.713,23**

(Ver Anexo nº 7)

461.00 TRANSFERENCIAS CORRIENTES DEL CABILDO DE GRAN CANARIA 408.780,75

Importe estimado de la aportación del Cabildo de Gran Canaria a diversos proyectos, según datos aportados por la Concejalía de Servicios Sociales

(Ver Anexo nº 6)

total capítulo 4 TRANSFERENCIAS CORRIENTES 125.046.112,13

511.00 INTERESES DE ANTICIPOS Y PRÉSTAMOS CONCEDIDOS A ORGANISMOS AUTÓNOMOS 10.375,98

Importe estimado de los intereses de los préstamos concedidos por el Ayuntamiento al IMEF y al IMD

(Ver Anexo nº 8)

514.00 INTERESES DE ANTICIPOS Y PRÉSTAMOS CONCEDIDOS A SOCIEDADES MERCANTILES, ENTIDADES PÚBLICA EMPRESARIALES Y OTROS ORGANISMOS PÚBLICOS 23.997,16

Importe estimado de los intereses de los préstamos concedidos por el Ayuntamiento a GEURSA y a la Sociedad de Promoción de Las Palmas de Gran Canaria

(Ver Anexo nº 8)

520.00 INTERESES EN BANCOS Y CAJAS DE AHORRO 185.000,00

Importe estimado para este subconcepto para 2017

(Ver Anexo nº 9)

SUBC.	DENOMINACIÓN	IMPORTE

541.00 ARRENDAMIENTO DE FINCAS URBANAS — *320.729,78*

Pabellón Norte Hotel Santa Catalina (Restaurante el Segundo Muelle)	62.927,76
Local 3 del Pueblo Canario	1.364,50
Alquileres de otros locales y viviendas	256.437,52
Total	**320.729,78**

(Ver Anexos nº 10 y 13)

550.01 PRODUCTO DE CONCESIONES ADMINISTRATIVAS DE CEMENTERIOS — *129.008,72*

Importe del canon anual y canon complementario a ingresar por la empresa concesionaria

(Ver Anexo nº 12)

550.02 PRODUCTO DE OTRAS CONCESIONES ADMINISTRATIVAS — *531.398,08*

Quiosco Naciente Plaza de las Ranas	12.440,08
Quiosco Parque Doramas	19.886,44
Quiosco Parque del Castillo de La Luz	10.827,79
Quiosco Eufemiano Jurado	3.200,00
Quiosco Parque juan Pablo II	10.700,04
Quiosco Estadio Insular	21.600,00
Quiosco Modernista	21.500,00
Escalera ascensor Mercadona	4.363,99
Local 2 bajo Plaza Saulo Torón	960,12
Quiosco Alameda de Colón	16.200,00
Local 3 bajo Plaza Saulo Torón	960,12
Quiosco junto al Monumento al Atlante	5.876,88
Quiosco Jardines Alonso Quesada	2.820,24
Quisco La Puntilla	3.198,24
Quiosco Parque La Mayordomía	7.800,00
Quiosco Churruca	3.064,56
Quiosco Octogonal	37.212,00
Quiosco Polígono Cruz de Piedra	419,88
Terraza Jardines Parque Alonso Quesada (Tao Club)	140.232,96
Restaurante La Marinera	69.115,68
Cafetería oficinas municipales	13.579,80
Casa Fataga	18.112,00
Locales 7 y 8 Plaza de la Música	55.492,20
50% Local 11 Plaza de la Música	2.280,72
Locales 9 y 10 Plaza de la Música	8.344,80
50% Local 15 Plaza de la Música	2.280,72
Locales 16, 17 y 18 Plaza de la Música	13.729,92
Conexión subterránea CC Las Arenas	8.733,80
Servicio de suministro, instalación, mantenimiento y explotación de la vía pública con mobiliario urbano de interés general	16.465,10
Total	**531.398,08**

(Ver Anexo nº 10 y 11)

total capítulo 5	INGRESOS PATRIMONIALES	1.200.509,72

SUBC.	DENOMINACIÓN	IMPORTE

610.00 ENAJENACIÓN DE VIVIENDAS Y LOCALES DE NEGOCIOS ***111.217,00***

Venta de locales y plazas de garajes, trasteros, etc.

(Ver Anexo nº 13)

total capítulo 6	ENAJENACIÓN DE INVERSIONES REALES	111.217,00

750.60 TRANSFERENCIAS DE CAPITAL DE EN CUMPLIMIENTO DE CONVENIOS SUSCRITOS CON LA COMUNIDAD AUTÓNOMA ***1.162.919,63***

Importe estimado de la aportación del Comunidad Autónoma de Canarias a los siguientes proyectos:

Renovación de vivendas en el barrio de Tamaraceite	1.162.919,63
Total	**1.162.919,63**

(Ver Anexo nº 13)

761.00 TRANSFERENCIAS DE CAPITAL DEL CABILDO INSULAR DE GRAN CANARIA ***5.231.321,67***

Importe estimado de la aportación del Cabildo de Gran Canaria a los siguientes proyectos:

Plan de Cooperación con los Ayuntamientos	5.231.321,67
Total	**5.231.321,67**

(Ver Anexo nº 13)

780.00 TRANSFERENCIAS DE CAPITAL DE FAMILIAS E INSTITUCIONES SIN FINES DE LUCRO ***465.000,00***

Importe estimado de la aportación de particulares al proyecto para la renovación de viviendas en el barrio de Tamaraceite

(Ver Anexo nº 13)

total capítulo 7	TRANSFERENCIAS DE CAPITAL	6.859.241,30

821.20 REINTEGRO DE PRÉSTAMOS CONCEDIDOS AL SECTOR PÚBLICO A L.P. DE ENT. LOCALES ***381.398,71***

Importe de los reintegros de los préstamos concedidos a IMEF, IMD, GEURSA y Promoción de Las Palmas de Gran Canaria, S.A., en el marco del RDL 4/2012

(Ver Anexo nº 8)

SUBC.	DENOMINACIÓN	IMPORTE
830.00	***REINTEGRO DE PRÉSTAMOS DE FUERA DEL SECTOR PÚBLICO A C.P. ANTICIPOS AL PERSONAL***	***275.000,00***

Importe estimado para este subconcepto para 2016

total capítulo 8	ACTIVOS FINANCIEROS	656.398,71

TOTAL PRESUPUESTO DE INGRESOS	*354.726.857,33*

B) SUFICIENCIA DE LOS CRÉDITOS PARA ATENDER EL CUMPLIMIENTO DE LAS OBLIGACIONES EXIGIBLES Y LOS GASTOS DE FUNCIONAMIENTO DE LOS SERVICIOS Y BASES UTILIZADAS PARA LA EVALUACIÓN DE OTRAS OPERACIONES DE CRÉDITO.

Constan en el expediente presupuestario documentos de los responsables políticos de las diferentes áreas de gobierno municipales, concejalías de distrito y concejalías delegadas, relativos a la suficiencia de los créditos para el cumplimiento de las obligaciones exigibles y el normal funcionamiento y mantenimiento de los diferentes servicios. A estos efectos se recuerda que los responsables municipales deberán adaptar los gastos a realizar en el presente ejercicio a los créditos consignados en este Presupuesto.

Así mismo, del expediente se desprende que el presupuesto del Ayuntamiento de Las Palmas de Gran Canaria de 2017 se presenta sin déficit inicial.

En cuanto a las operaciones de crédito para el próximo ejercicio, han sido previstas según las condiciones y características recogidas en el documento Estado de la Deuda.

Las Palmas de Gran Canaria, a 20 de diciembre de 2016

LA JEFA DE SERVICIO DEL ÓRGANO
DE GESTIÓN PRESUPUESTARIA

Heliodora Garvía Arrogante

CONFORME,
EL COORDINADOR GENERAL DE ECONOMÍA
HACIENDA, PATRIMONIO Y CONTRATACIÓN

Conrado Domínguez Trujillo

ANEXOS

Ayuntamiento de Las Palmas de Gran Canaria

Presupuesto General 2017

ANEXO 1

Ayuntamiento de Las Palmas de Gran Canaria

Presupuesto General 2017

Ayuntamiento de Las Palmas de Gran Canaria. Presupuesto 2017

Liquidaciones negativas en la Participación en Tributos del Estado

	Liquidación 2008		Liquidación 2009		TOTAL
100.00 Cesión del I.R.P.F.			4.006,06 x 12 =	48.072,72	**48.072,72**
220.00 Impuesto sobre el Alcohol y Bebidas Derivadas			63,57 x 12 =	762,84	**762,84**
220.01 Impuesto sobre la Cerveza			2,32 x 12 =	27,84	**27,84**
220.06 Impuesto sobre Productos Intermedios			1,28 x 12 =	15,36	**15,36**
420.10 Fondo Complementario de Financiación	21.010,81 x 12 =	252.129,72	86.278,12 x 12 =	1.035.337,44	**1.287.467,16**

ANEXO 2

Ayuntamiento de Las Palmas de Gran Canaria

Presupuesto General 2017

Ayuntamiento de Las Palmas de Gran Canaria
Alcaldía y Área de Gobierno de Economía y Hacienda

Órgano de Gestión Tributaria
Dirección
Ref.: DGP/asf

IMPUESTOS

De acuerdo con los datos y antecedentes que constan en poder del Órgano de Gestión Tributaria del Ayuntamiento de Las Palmas de Gran Canaria, se realiza la siguiente previsión de ingresos por impuestos, tanto directos como indirectos, para el ejercicio 2017.

PRIMERO.- Impuesto sobre Actividades Económicas.

CONCEPTO	Previsión Ingresos 2017
CUOTA MUNICIPAL I.A.E.[1]	11.288.785,93 €
CUOTAS NACIONALES I.A.E. TELEFONÍA MÓVIL	567.963,00 €
CUOTAS NACIONALES I.A.E. art. 67 LEY 65/1997	1.071.115,00 €
CUOTAS PROVINCIALES I.A.E. art. 67 LEY 65/1997	159.192,00 €
COOPERATIVAS	196.724,86 €
TOTAL	**13.283.780,79 €**

SEGUNDO. Impuesto sobre Bienes Inmuebles.

CONCEPTO	Previsión Ingresos 2017
URBANA	79.205.527,85 €
RÚSTICA	9.233,77 €
BICES	3.252.107 €
TOTAL [2]	**82.466.868,62 €**

TERCERO - Impuesto sobre Vehículos de Tracción Mecánica.

Simulación Padrón 2017, formalizado con los datos recibidos de la Jefatura de Tráfico hasta el mes de abril de 2016, así como con las variaciones habidas por la resolución de reclamaciones.
De igual forma se hace constar que se está pendiente de procesar las últimas matrículas formalizadas hasta el 31 de diciembre de 1991, a los efectos de su inscripción como bonificados del 100% de la cuota en dicho impuesto.

[1] Se incrementa en un 1,30% el Padrón 2016 con respecto al 2015, tomando como referencia las matrículas del IAE de estos dos últimos años.
Resultado total del Padrón + adicionales incrementado en un 1,5% como previsión de ingresos 2017.
[2] Se ha tomado como referencia los importes del Padrón actual incrementados en un 1% como en años anteriores.

C/ León y Castillo nº 270, 5ª planta
35005 Las Palmas de Gran Canaria
Teléfono: 928 44 62 92
www.laspalmasgc.es

Código Seguro de verificación:s5vmbwSWinbydMaSEGRvlw==. Permite la verificación de la integridad de una copia de este documento electrónico en la dirección: http://sedeelectronica.laspalmasgc.es/valDoc?csv=
Este documento incorpora firma electrónica reconocida de acuerdo a la Ley 59/2003, de 19 de diciembre, de firma electrónica.

FIRMADO POR	David Gomez Prieto		FECHA	13/10/2016
ID. FIRMA	afirma.redsara.es	s5vmbwSWinbydMaSEGRvlw==	PÁGINA	1/3

s5vmbwSWinbydMaSEGRvlw==

La autenticidad de este documento puede ser comprobada mediante el Código Seguro de Verificación en http://sedeelectronica.laspalmasgc.es/valDoc/index.jsp?csv=4006754ad12a0d162af07e019c0a0a24F

4006754ad12a0d162af07e019c0a0a24F

PADRON 2016 **14.986.097,32 EUROS**

Simulación efectuada con datos comunicados por la DGT, hasta el 30/04/2016 .

PADRON 2017 **15.102.939,73 EUROS**

Número recibos: **208.247**

EXENTOS y BONIFICADOS 100% DE LA CUOTA: 28587, sin incluir exentos de más de 25 años correspondientes a los que cumplen 25 años en el ejercicio 2016.

NO SUJETOS (2017): **411**

Cuota Media: 72,52 euros

PREVISIÓN DE NUEVOS EXENTOS Y BONIFICADOS 100% DE LA CUOTA 1000 ANUALES.

1000 X 72,52 = 72.520 EUROS

PREVISIÓN DE ALTAS POR NUEVA MATRICULACIÓN PARA EL EJERCICIO DE 2017

2017 13000[3] ALTAS POR NUEVA MATRÍCULACIÓN

Este importe se calcula sin conocerse si se van a aplicar planes de ayuda por el Estado y CCAA, para la adquisición de vehículos, ni evidentemente la evolución de la economía.

Cuota media **15.102.939,73** / 208247 = 72,52 euros

Cálculo trimestral:

1º Trimestre 3250[4] x 100% cuota media 72,52 =	235.690,00 euros
2º Trimestre 3250 x 75% cuota media 54,39 =	176.767,50 euros
3º Trimestre 3250 x 50% cuota media 36,26 =	117.845,00 euros
4º Trimestre 3250 x 25% cuota medina 18,13 =	58.922,50 euros

Previsión de Altas por nueva Matriculación 2017 **589.225,00 euros**

PADRÓN ESTIMADO 2017 15.102.939,73 euros
ALTAS NETAS ESTIMADAS PADRÓN 2017 589.225,00 euros

TOTAL **15.692.164,73 euros**

[3] Cantidad resultante de las altas efectuadas en el primer cuatrimestre de 2016.
[4] Cantidad resultante de dividir 3250 (altas nuevas) entre 4 trimestres.

Código Seguro de verificación:s5vmbwSWinbydMaSEGRvlw==. Permite la verificación de la integridad de una copia de este documento electrónico en la dirección: http://sedeelectronica.laspalmasgc.es/valDoc?csv=
Este documento incorpora firma electrónica reconocida de acuerdo a la Ley 59/2003, de 19 de diciembre, de firma electrónica.

FIRMADO POR	David Gomez Prieto		FECHA	13/10/2016
ID. FIRMA	afirma.redsara.es	s5vmbwSWinbydMaSEGRvlw==	PÁGINA	2/3

s5vmbwSWinbydMaSEGRvlw==

La autenticidad de este documento puede ser comprobada mediante el Código Seguro de Verificación en http://sedeelectronica.laspalmasgc.es/valDoc/index.jsp?csv=4006754ad12a0d162af07e019c0a0a24F

4006754ad12a0d162af07e019c0a0a24F

CUARTO.- Impuesto sobre Construcciones, Instalaciones y Obras.

Previsión Ingresos 2017	5.149.197 €

QUINTO. Impuesto sobre el Incremento de Valor de los terrenos de Naturaleza Urbana.

Previsión Ingresos 2017	7.170.000 €[5]

Las Palmas de Gran Canaria.

EL DIRECTOR DEL ÓRGANO
DE GESTIÓN TRIBUTARIA
(Acuerdo JGL de 1 de septiembre de 2016)

David C. Gómez Prieto

[5] Según datos facilitados por la Sección de Inspección Tributaria 2016.

Código Seguro de verificación:s5vmbwSWinbydMaSEGRvlw==. Permite la verificación de la integridad de una copia de este documento electrónico en la dirección: http://sedeelectronica.laspalmasgc.es/valDoc?csv=
Este documento incorpora firma electrónica reconocida de acuerdo a la Ley 59/2003, de 19 de diciembre, de firma electrónica.

FIRMADO POR	David Gomez Prieto		FECHA	13/10/2016
ID. FIRMA	afirma.redsara.es	s5vmbwSWinbydMaSEGRvlw==	PÁGINA	3/3

s5vmbwSWinbydMaSEGRvlw==

La autenticidad de este documento puede ser comprobada mediante el Código Seguro de Verificación en http://sedeelectronica.laspalmasgc.es/valDoc/index.jsp?csv=4006754ad12a0d162af07e019c0a0a24F

4006754ad12a0d162af07e019c0a0a24F

Ayuntamiento de Las Palmas de Gran Canaria

ALCALDÍA Y ÁREA DE GOBIERNO
DE ECONOMÍA Y HACIENDA
Órgano de Gestión Tributaria
Dirección del Órgano
DGP

Ayuntamiento de Las Palmas de Gran Canaria
Registro Departamental
Órgano de Gestión Tributaria
Fecha: 30/11/2016
Nº.: 1988

INFORME COMPLEMENTARIO A LA PREVISIÓN DE INGRESOS TRIBUTARIOS 2017. ESTIMACIÓN DE MAYORES INGRESOS EN IBI URBANO POR EL PROCEDIMIENTO DE REGULARIZACIÓN CATASTRAL PREVISTO EN LA DISPOSICIÓN ADICIONAL TERCERA DEL TEXTO REFUNDIDO DE LA LEY DEL CATASTRO INMOBILIARIO

El procedimiento de regularización catastral regulado en la Disposición Adicional Tercera del Real Decreto Legislativo 1/2004, de 5 de marzo, que aprueba el texto refundido de la Ley del Catastro Inmobiliario (TRLCI), establece que "*Sin perjuicio de lo establecido en el artículo 11 de este Texto Refundido, la incorporación al Catastro Inmobiliario de los bienes inmuebles urbanos y de los bienes inmuebles rústicos con construcción, así como de las alteraciones de sus características, podrá realizarse mediante el procedimiento de regularización catastral*".

AYUNTAMIENTO DE LAS PALMAS DE GRAN CANARIA
ÓRGANO DE GESTIÓN PRESUPUESTARIA
REGISTRO DEPARTAMENTAL
30 NOV 2016
Nº ENTRADA: 643

El mencionado artículo 11 del TRLCI establece que la incorporación de bienes y sus alteraciones se hace por alguno de los siguientes procedimientos: declaraciones, comunicaciones, subsanación de discrepancias y rectificaciones, inspección catastral y valoración. Ello quiere decir que la regularización catastral es un procedimiento excepcional y limitado en el tiempo, según la Disposición Adicional antes mencionada.

Se trata de un procedimiento que se inicia de oficio en los supuestos de incumplimiento de la obligación de declarar de forma completa y correcta las circunstancias determinantes de un alta o modificación y que tiene una importante repercusión tributaria en el IBI ya que se incrementa el valor catastral que sirve como base imponible de ese impuesto en fincas urbanas con omisiones, ampliaciones y reformas no declaradas.

En el caso específico del municipio de Las Palmas de Gran Canaria, el procedimiento será de aplicación hasta el 30 de julio de 2017 según la Resolución de 16 de febrero de 2016, de la Dirección General del Catastro (BOE nº 45 de 16/02/2016).

Como se mencionó por el Gerente del Catastro en reunión de la Comisión de Seguimiento del Convenio de Colaboración celebrado entre la Dirección General del Catastro y el Ayuntamiento de Las Palmas de G.C, de la que se acompaña borrador de acta, los expedientes de regularización del municipio de Las Palmas de Gran Canaria, aunque tienen como fecha de finalización el 30/07/2016 se notificarán durante el primer trimestre de 2017, por lo que esos incrementos de valor catastral se liquidarán en 2017 mediante el proceso de comunicación de alteraciones previsto en el convenio (ficheros DOC).

Según se puso de manifiesto en la propia reunión, la experiencia en los municipios en los que ha finalizado el proceso de regularización, la misma genera un incremento de los valores catastrales y por consiguiente un aumento de la recaudación del IBI del 18 al 20 %. En el caso nuestro municipio, y según estimaciones de la Gerencia del Catastro se van a regularizar de 6.000 a 10.000 fincas urbanas.

Código Seguro de verificación:bY99RTMha1JEVd3ktWm2Gg==. Permite la verificación de la integridad de una copia de este documento electrónico en la dirección: http://sedeelectronica.laspalmasgc.es/valDoc?csv=
Este documento incorpora firma electrónica reconocida de acuerdo a la Ley 59/2003, de 19 de diciembre, de firma electrónica.

FIRMADO POR	David Gomez Prieto		FECHA	30/11/2016
ID. FIRMA	afirma.redsara.es	bY99RTMha1JEVd3ktWm2Gg==	PÁGINA	1/3

bY99RTMha1JEVd3ktWm2Gg==

Teniendo en cuenta lo anterior es necesario poner de manifiesto, para su reflejo en el presupuesto, el incremento en las previsiones de ingresos tributarios para el ejercicio 2017 en el Impuesto de Bienes Inmuebles , sobre las ya informadas en el primer informe de ingresos por impuestos municipales remitido a la oficina de Gestión Presupuestaria, previsión que se ha calculado en función de los derechos reconocidos netos del ejercicio 2016 sólo en fincas urbanas dadas de alta en el Padrón de Impuesto de Bienes Inmuebles del año 2016 según el Sistema de Información y Gestión Tributaria (GTT) y con 4 escenarios (que el procedimiento de regularización incremente los ingresos en un 20 %, 18 % -horquilla mencionada en la reunión se seguimiento con la Gerencia de Catastro- o la mitad de ese incremento de recaudación producido en otros municipios donde ya ha finalizado el procedimiento de regularización -10 % y 9%-).

PADRÓN CATASTRAL					
		1	2	3	4 (1-2-3)
Año		Cargo bruto	Bajas	Suspendidos	Cargo líquido
IU.BIENES INMUEBLES URBANA					
2016	Imp.	78.421.314,71	260.953,57	300.975,94	77.859.385,20
LIQUIDACIONES ADICIONALES PADRÓN					
		pte inical	contraido	total a gestionar	cobros
2016	URBANAS	0,00	1.319.107,33	1.319.107,33	527.071,63

TOTAL DRN 2016 (sólo urbanas y hasta 11/11/2016)	79.178.492,53
ESCENARIO AUMENTO INGRESOS IBI 20%	15.835.698,51
ESCENARIO AUMENTO INGRESOS IBI 18%	14.252.128,66
ESCENARIO AUMENTO INGRESOS IBI 10%	7.917.849,25
ESCENARIO AUMENTO INGRESOS IBI 9%	7.126.064,33

Además, es necesario resaltar que en el ejercicio 2017, se tendrían unos ingresos extraordinarios adicionales pero no de carácter permanente, ya que el procedimiento de regularización conlleva, de oficio, efecto retroactivo de 4 años en las fincas urbanas que sean regularizadas todo ello en función de la antigüedad de los cambios realizados en las mismas (los procedimientos catastrales se rigen por la normativa tributaria y tienen un plazo de prescripción de 4 años).

Por todo ello, en base a un criterio de prudencia (+10% recaudación), se puede estimar que el aumento de las previsiones de ingresos de carácter permanente en Impuesto de Bienes Inmuebles Urbano 2017 como consecuencia incremento de la base liquidable por aplicación del cambio normativo introducido en el TRLCI, operado a través de la Ley 16/2012, de 27 de diciembre, tenga una repercusión positiva de 7.917.849,25 €, cantidad que se sumaría a la previsión de ingresos para el año 2017 que se ha establecido en 79.205.527,85 €.

Código Seguro de verificación:bY99RTMha1JEVd3ktWm2Gg==. Permite la verificación de la integridad de una copia de este documento electrónico en la dirección: http://sedeelectronica.laspalmasgc.es/valDoc?csv=
Este documento incorpora firma electrónica reconocida de acuerdo a la Ley 59/2003, de 19 de diciembre, de firma electrónica.

FIRMADO POR	David Gomez Prieto		FECHA	30/11/2016
ID. FIRMA	afirma.redsara.es	bY99RTMha1JEVd3ktWm2Gg==	PÁGINA	2/3

bY99RTMha1JEVd3ktWm2Gg==

Ayuntamiento de Las Palmas de Gran Canaria

ALCALDÍA Y ÁREA DE GOBIERNO
DE ECONOMÍA Y HACIENDA
Órgano de Gestión Tributaria
Dirección del Órgano
DGP

La previsión de ingresos por el impuesto de bienes inmuebles es la siguiente:

CONCEPTO	**PREVISION INGRESOS 2017**
URBANA	79.205.527,85 €
INCREMENTO URBANA PROCESO DE REGULARIZACIÓN	7.917.849,25 €,
RÚSTICA	9.233,77 €
BICES	3.252.107,00 €
TOTAL	**90.384.717,87 €**

Las Palmas de Gran Canaria.

EL DIRECTOR DEL ÓRGANO DE GESTIÓN TRIBUTARIA
(Acuerdo JGL-LPGC de 1 de septiembre de 2016)
David Gómez Prieto

Código Seguro de verificación:bY99RTMha1JEVd3ktWm2Gg==. Permite la verificación de la integridad de una copia de este documento electrónico en la dirección: http://sedeelectronica.laspalmasgc.es/valDoc?csv=
Este documento incorpora firma electrónica reconocida de acuerdo a la Ley 59/2003, de 19 de diciembre, de firma electrónica.

FIRMADO POR	David Gomez Prieto		FECHA	30/11/2016
ID. FIRMA	afirma.redsara.es	bY99RTMha1JEVd3ktWm2Gg==	PÁGINA	3/3

bY99RTMha1JEVd3ktWm2Gg==

ACTA Nº 15.16

COMISIÓN DE SEGUIMIENTO

CONVENIO DE COLABORACIÓN ENTRE LA D.G. DEL CATASTRO Y EL AYUNTAMIENTO DE LAS PALMAS DE GRAN CANARIA
- 8 DE NOVIEMBRE DE 2016-

REPRESENTANTES DE LA GERENCIA REGIONAL DEL CATASTRO DE CANARIAS

D. JOSE ANTONIO MATEOS TEJADA
Gerente Regional de Canarias; Presidente de la Comisión
D. JOSÉ JUAN TOMÁS CASELLAS
Jefe de Servicio de Procedimientos Catastrales

REPRESENTANTES DEL AYUNTAMIENTO DE LAS PALMAS DE GRAN CANARIA

D. CONRADO DOMINGUEZ TRUJILLO
Coordinador Área de Hacienda
D. DAVID GOMEZ PRIETO
Director órgano gestor tributario
D. ANTONIO RAMÓN BALBACEDA
Jefe de Servicios tributarios

SECRETARIA
DOÑA LOURDES MONZÓN MORÁN
Gestor Catastral

En la ciudad de Las Palmas de Gran Canaria, siendo el día 8 de Noviembre de 2016 a las 10'00 h, se reúnen en la sala de juntas de la Gerencia Regional de Canarias, los señores arriba reseñados, a los efectos de la celebración de una reunión de la Comisión de Seguimiento del Convenio de Colaboración celebrado entre la Dirección General del Catastro y el Ayuntamiento de Las Palmas de G.C., con el siguiente orden del día:

ORDEN DEL DÍA:

1. Lectura y aprobación si procede del acta de la reunión anterior.
2. Análisis y seguimiento de la ejecución del Convenio.
3. Determinación del Plan de actuaciones 2016/2017.
4. Presentación del tipo de convenio MODELO EXTERNO
5. Ruegos y preguntas.

Comienza la sesión haciendo uso de la palabra el Sr. Presidente, para saludar a los asistentes, comprueba la existencia de quórum suficiente y se declara abierta la sesión.

1. **Lectura y aprobación si procede del acta** 3.16 de la reunión anterior celebrada por la comisión de seguimiento el 4 de febrero de 2016. Se procede a la lectura del acta 3.16, que es aprobada.

BORRADOR

2. Análisis y seguimiento de la ejecución del Convenio:

2.1 Análisis de la pendencia existente

DECLARACIONES FÍSICAS:

Modelo 902M actualmente hay pendientes de trámite en el Ayuntamiento **324** expedientes

Modelo 903M actualmente hay pendientes de trámite en el Ayuntamiento **316** expedientes

Modelo 902M actualmente hay pendientes de trámite en el Ayuntamiento **29** expedientes

DECLARACIONES JURÍDICAS:

Modelo 901M actualmente hay pendientes de trámite en el Ayuntamiento **604** expedientes

En total son 1200 exptes. por tramitar, varios corresponden a ejercicios anteriores, desde 2012 a 2015. D. David comenta los problemas que tienen para tramitar los 901M a través de la SEC. Se incorpora a la reunión la Jefa de informática, Dña. Mª Mar Perez Plaza que les explica como es el funcionamiento de los aplicativos informáticos y les aclara que los 901M pendientes son todos los presentados en la Gerencia y trasladados al Ayuntamiento, corresponden a la serie 35, actualmente ya no se envia el expediente físicamente, al estar digitalizados se les hace el traslado informaticamente y los tienen disponibles a través de la SEC.

Dña. M Mar recuerda que desde Agosto no envían el fichero VARPAD que de forma excepcional admite la Gerencia en tanto y cuanto no se habilite por parte de ayuntamiento el web service de su aplicativo informático. D. David informa que la encomienda terminó en Julio, al no estar ya la persona que los descargaba ya no se envían.

D. Jose Antonio pregunta por las alteraciones físicas, que deberían tener un equipo que trabajando a través de la plataforma CITRIX, ya que disponen de dos licencias. Se acuerda que el personal del Ayuntamiento que está actualmente trabajando desde esta Gerencia volverá a las oficinas municipales junto con los técnicos para formar el equipo y comenzar a resolver, urge que se tramiten cuanto antes pues están bloqueando los trabajos de regularización. Se les enviará listado con los expedientes pendientes.

D. Jose Antonio explica los cambios normativos y la necesaria correspondencia entre los datos de los documentos aportados y la identidad catastral de la finca para poder efectuar la transmisión jurídica, *Ley 13/2015, de 24 de junio, de Reforma de la Ley Hipotecaria aprobada por Decreto de 8 de febrero de 1946 y del texto refundido de la Ley de Catastro Inmobiliario, aprobado por Real Decreto Legislativo 1/2004, de 5 de marzo*, En ella se regulan los requisitos técnicos para dar cumplimiento a la obligación de suministro de información por los notarios.

Por otro lado, les recomienda aprobar en Ordenanza Fiscal el régimen de comunicaciones del apartado b del art. 14 del TRLCI, a través del cual, el Ayuntamiento pone en conocimiento del Catastro Inmobiliario los hechos, actos o negocios susceptibles de generar un alta, baja o modificación catastral, derivados de actuaciones para las que se haya otorgado la correspondiente licencia o autorización municipal, sin tener que esperar a que el ciudadano presente la declaración. Se les enviará el texto que tienen que aprobar con la ordenanza.

3. Determinación del Plan de actuaciones 2016/2017.

Se comentan varios aspectos del procedimiento especial de regularización catastral, la ventana se abrió en Febrero y el cierre será el 30 de julio de 2017, los 902 extemporáneos presentados después del 2 de febrero se pasaran a Regularización. Se prevé entre 6.000 y 10.000 incidencias que se empezarán a notificar a partir del próximo ejercicio, la idea es notificar paulatinamente por grupos. D. Jose Antonio informa de las distintas herramientas disponibles en la SEC, tanto para consultas como para las notificaciones electrónicas, se les enviará el modelo de alegaciones. D. David propone crear un enlace en su página web para las consultas de los ciudadanos.

4. Presentación del tipo de convenio MODELO EXTERNO

Ante la elevada pendencia existente en la tramitación de expedientes por parte de Ayuntamiento y por si fuera de su interés, D. Jose Antonio les explica el nuevo modelo de Convenio externo que permite la tramitación de las alteraciones físicas a través de la Empresa Pública SEGIPSA. Para poder acceder a este nuevo modelo de convenio externo habría que modificar el convenio actual. Se les enviará documento como el borrador del convenio que habría que firmar. Lo consultarán con el Alcalde ya que habría que aprobarlo en pleno.

5. Ruegos y preguntas.

D. David se interesa por varios expedientes de BICES del municipio pendientes de tramitar, así como del CTEA presentado por Astilleros Canarios.

Y no habiendo más asuntos que tratar, el Sr. Presidente da por concluida la sesión, quien firma la presente acta, con el visto bueno, de la que yo, la Secretaria doy fe.

V. º B. º

EL SR. PRESIDENTE

Jose Antonio Mateos Tejada

LA SECRETARIA

Lourdes Monzón Morán

BORRADOR

Bienvenidos Benvinguts Benvidos Ongi etorri Welcome Bienvenue

GOBIERNO DE ESPAÑA MINISTERIO DE LA PRESIDENCIA Y PARA LAS ADMINISTRACIONES TERRITORIALES

Agencia Estatal Boletín Oficial del Estado

Inicio BOE BORME Legislación Anuncios TEU Publicaciones Tienda La Agencia Buscar a la Carta

Está Vd. en Inicio BOE 22/02/2016 **Documento BOE-A-2016-1814** anterior siguiente

Resolución de 16 de febrero de 2016, de la Dirección General del Catastro, por la que se determinan municipios y período de aplicación del procedimiento de regularización catastral.

Publicado en: «BOE» núm. 45, de 22 de febrero de 2016, páginas 13366 a 13374 (9 págs.)
Sección: III. Otras disposiciones
Departamento: Ministerio de Hacienda y Administraciones Públicas
Referencia: BOE-A-2016-1814

PDF de la disposición

XML de la disposición

TEXTO

De conformidad con lo dispuesto en la disposición adicional tercera del texto refundido de la Ley del Catastro Inmobiliario, aprobado por Real Decreto Legislativo 1/2004, de 5 de marzo (BOE número 58, de 8 de marzo) y en el artículo 4.1 del Real Decreto 256/2012, de 27 de enero, por el que se desarrolla la estructura orgánica básica del Ministerio de Hacienda y Administraciones Públicas (BOE número 24, de 28 de enero), esta Dirección General resuelve:

El procedimiento de regularización catastral será de aplicación, desde el día siguiente a la publicación de esta resolución en el Boletín Oficial del Estado, y hasta el 30 de julio de 2017, en los siguientes municipios del ámbito territorial de las Gerencias Regionales y Territoriales del Catastro.

Gerencia Territorial de Albacete

Alborea, Alcalá del Júcar, Alcaraz, Alpera, Balazote, Balsa de Ves, Carcelén, Casas de Juan Núñez, Casas de Lázaro, Casas de Ves, Cenizate, Corral-Rubio, Cotillas, Fuensanta, Fuente-Álamo, Fuentealbilla, La Gineta, Golosalvo, La Herrera, Higueruela, Hoya-Gonzalo, Letur, Madrigueras, Mahora, Montalvos, Montealegre del Castillo, Peñascosa, Peñas de San Pedro, Pétrola, Povedilla, Pozo Cañada, Pozo Hondo, Pozo-Lorente, Pozuelo, La Roda, Salobre, San Pedro, Tarazona de la Mancha, Tobarra, Vianos, Villa de Ves, Villalgordo del Júcar, Villamalea, Villapalacios, Villavaliente, Villaverde de Guadalimar.

Gerencia Territorial de Alicante

Albatera, Banyeres de Mariola, Benejúzar, Callosa de Segura, Castell de Castells, Catral, Crevillent, Dolores, Elche/Elx, Gaianes, Granja de Rocamora, Guardamar del Segura, Hondón de las Nieves/El Fonde de Les Neus, Ibi, Lorcha/L´Orxa, Millena, Novelda, Orba, Rojales, Sagra, San Vicente del Raspeig/Sant Vicent del Raspeig, Senija, Villajoyosa/La Vila Joiosa.

Gerencia Territorial de Almería

Almería, Bacares, Bédar, Benahadux, Carboneras, Fines, Huércal-Overa, Laroya, Lubrín, María, Olula del Río, Pechina, Purchena, Serón, Tabernas, Tíjola, Vélez-Blanco, Vélez-Rubio, Vera, Viator.

Gerencia Territorial de Ávila

Arevalillo, Aveinte, Blascomillán, Bularros, Burgohondo, Candeleda, Castellanos de Zapardiel, Diego del Carpio, Gallegos de Altamiros, Gotarrendura, El Herradón, Horcajo de las Torres, Los Llanos de Tormes, Maello, Mancera de Arriba, Martiherrero, Martínez, Mediana de Voltoya, Mijares, Muñana, Narros del Castillo, Navalacruz, Navalperal de Tormes, San García de Ingelmos, San Pedro del Arroyo, Sotillo de la Adrada, Tiñosillos, Zapardiel de la Cañada.

Gerencia Regional de Extremadura – Badajoz

La Albuera, Alconera, Almendral, Almendralejo, Atalaya, La Coronada, Corte de Peleas, Entrín Bajo, Esparragosa de Lares, Guareña, La Haba, Higuera de la Serena, Higuera de Llerena, Hinojosa del Valle, Llera, Magacela, Mengabril, La Morera, Navalvillar de Pela, Nogales, Puebla de Sancho Pérez, Retamal de Llerena, San Pedro de Mérida, Táliga, Valencia de las Torres, Valverde de Burguillos, Valverde de Leganés, Villagarcía de la Torre, Villagonzalo, Zafra.

Gerencia Regional de Illes Balears

Algaida, Binissalem, Capdepera, Costitx, Fornalutx, Inca, Maò, Mancor de la Vall, Pollença, Sa Pobla, Santa Eulària d´es Riu, Sóller, Valldemossa, Vilafranca de Bonany.

Gerencia Regional de Cataluña – Barcelona

Alella, Alpens, Artés, Badia del Vallès, Bagà, Balenyà, Balsareny, Begues, Calella, Canet de Mar, Canyelles, Castellbisbal, Castellcir, Castellgalí, Castellterçol, Cervelló, Collbató, Dosrius, L´Esquirol, L´Estany, Figaró-Montmany , Gallifa, Gironella, Gualba, Igualada, Manlleu, Marganell, Les Masies de Roda, Moià, Monistrol de Calders, Monistrol de Montserrat, Montmeló, Montornès del Vallès, Mura, Òdena, Palau-solità i Plegamans, Piera, La Pobla de Claramunt, El Pont de Vilomara i Rocafort, Pontons, Premià de Dalt, Premià de Mar, Puigdàlber, Puig-reig, Pujalt, Roda de Ter, Sabadell, Saldes, Sant Adrià de Besòs, Sant Andreu de Llavaneres, Sant Boi de Llobregat, Sant Esteve de

Palautordera, Sant Fost de Campsentelles, Sant Hipòlit de Voltregà, Sant Iscle de Vallalta, Sant Jaume de Frontanyà, Sant Martí de Centelles, Sant Martí Sarroca, Sant Pere de Torelló, Sant Quintí de Mediona, Sant Quirze Safaja, Sant Salvador de Guardiola, Sant Vicenç de Castellet, Sant Vicenç de Montalt, Santa Cecília de Voltregà, Santa Coloma de Gramenet, Santa Eulàlia de Riuprimer, Santa Maria de Palautordera, Santa Susanna, Sentmenat, Sitges, Súria, Tagamanent, Teià, La Torre de Claramunt, Vallirana, Vallromanes, Vilada, Vilanova del Vallès, Vilassar de Mar.

Gerencia Territorial de Burgos

Adrada de Haza, Albillos, Alfoz de Quintanadueñas, Ameyugo, Aranda de Duero, Arauzo de Miel, Arauzo de Salce, Arauzo de Torre, Arcos de la Llana, Los Ausines, Barbadillo de Herreros, Buniel, Burgos, Cabezón de la Sierra, Caleruega, Carazo, Cardeñuela Riopico, Castrillo de la Reina, Castrillo de Riopisuerga, Castrojeriz, Cerratón de Juarros, Condado de Treviño, Encío, Espinosa de Cervera, Estépar, Frandovínez, Fresnillo de las Dueñas, Fresno de Río Tirón, Frías, Fuentecén, La Gallega, Grijalba, Hontoria de la Cantera, Jaramillo Quemado, Madrigal del Monte, Madrigalejo del Monte, Mahamud, Mambrillas de Lara, Mamolar, Manciles, Merindad de Cuesta-Urria, Merindad de Sotoscueva, Merindad de Valdivielso, Monasterio de Rodilla, Monterrubio de la Demanda, Montorio, Navas de Bureba, Neila, Orbaneja Riopico, Padilla de Abajo, Padilla de Arriba, Palacios de la Sierra, Pancorbo, Pedrosa del Príncipe, Peñaranda de Duero, Pinilla de los Barruecos, Pinilla de los Moros, Pinilla Trasmonte, Poza de la Sal, La Puebla de Arganzón, Quintana del Pidio, Quintanaélez, Quintanaortuño, Quintanar de la Sierra, Quintanilla del Agua y Tordueles, Quintanilla Vivar, Rabanera del Pinar, Rabé de las Calzadas, Redecilla del Campo, Reinoso, Revilla Vallejera, Rubena, Salas de los Infantes, Salinillas de Bureba, San Mamés de Burgos, Santa Cruz de la Salceda, Santa Cruz del Valle Urbión, Santa María del Campo, Santa María del Mercadillo, Santo Domingo de Silos, Sarracín, Sasamón, Sotillo de la Ribera, Sotragero, Sotresgudo, Torresandino, Urbel del Castillo, Vadocondes, Valdezate, Valle de Losa, Valle de Manzanedo, Valle de Santibáñez, Valle de Tobalina, Valle de Valdebezana, La Vid de Bureba, La Vid y Barrios, Vilviestre del Pinar, Villadiego, Villahoz, Villalba de Duero, Villalmanzo, Villamayor de los Montes, Villamiel de la Sierra, Villasur de Herreros, Villatuelda, Villaverde del Monte, Zael, Zarzosa de Río Pisuerga.

Gerencia Territorial de Cáceres

Aliseda, Almoharín, Baños de Montemayor, Barrado, Cabañas del Castillo, Cabezuela del Valle, Cabrero, Calzadilla, Cañamero, Casas de Millán, Casas del Monte, Cedillo, Coria, Garganta la Olla, Garrovillas de Alconétar, El Gordo, Hinojal, Ladrillar, Majadas, Navalmoral de la Mata, Pedroso de Acim, Peraleda de la Mata, Peraleda de San Román, Portezuelo, Rebollar, Robledillo de la Vera, Santibáñez el Alto, Saucedilla, Talaván, El Torno, Torrejón el Rubio, Valdastillas, Villa del Rey, Villar del Pedroso.

Gerencia Regional de Cantabria

Ampuero, Arnuero, Bárcena de Pie de Concha, Bareyo, Campoo de Yuso, Comillas, Corvera de Toranzo, Herrerías, Lamasón, Liendo, Limpias, Marina de Cudeyo, Miengo, Polaciones, Ramales de la Victoria, Rasines, Reocín, Rionansa, Las Rozas de Valdearroyo, Ruesga, San Felices de Buelna, San Miguel de Aguayo, Santander, Santillana del Mar, Santiurde de Toranzo, Santoña, Soba, Los Tojos, Torrelavega, Tudanca, Valle de Villaverde, Vega del Pas, Villafufre.

Gerencia Territorial de Castellón

Almenara, Bejís, Benafer, Benafigos, Cabanes, Canet lo Roig, Fuente la Reina, Gaibiel, La Jana, Lucena del Cid, Matet, Sueras/Suera, Tales, Tírig, Torás, Torralba del Pinar, Traiguera, Vall de Almonacid, Vila-real, Villanueva de Viver, Sant Joan de Moró.

Gerencia Territorial de Ciudad Real

Alcolea de Calatrava, Alcubillas, Aldea del Rey, Almedina, Argamasilla de Alba, Castellar de Santiago, Daimiel, Fernán Caballero, Fuenllana, Llanos del Caudillo, Manzanares , Moral de Calatrava, Pedro Muñoz, Piedrabuena, Poblete, Los Pozuelos de Calatrava, Puerto Lápice, Retuerta del Bullaque, El Robledo.

Gerencia Territorial de Córdoba

Castro del Río, Fernán-Núñez, Iznájar, Lucena, Luque, Montalbán de Córdoba, Montemayor, Nueva Carteya, Obejo, Palma del Río, Valenzuela, Zuheros.

Gerencia Regional de Galicia – La Coruña

Abegondo, Arteixo, Camariñas, Cambre, Carballo, Cee, Lousame, Narón, Negreira, Ordes, Padrón, Pontedeume, Rianxo, Santiago de Compostela.

Gerencia Territorial de Cuenca

Albalate de las Nogueras, La Alberca de Záncara, La Almarcha, Almonacid del Marquesado, Altarejos, Atalaya del Cañavate, Barajas de Melo, Beamud, Belinchón, Belmontejo, Buenache de Alarcón, Campillo de Altobuey, Campillos-Paravientos, Campillos-Sierra, Campos del Paraíso, Cañamares, Cañete, Cañizares, Carboneras de Guadazaón, Castillejo de Iniesta, Cervera del Llano, Enguídanos, Fuentelespino de Moya, Gabaldón, Garaballa, Graja de Campalbo, Henarejos, El Hito, Honrubia, Hontecillas, Huélamo, Iniesta, Mota de Altarejos, Mota del Cuervo, Motilla del Palancar, Olivares de Júcar, La Pesquera, Pinarejo, Pozoamargo, Rozalén del Monte, San Clemente, San Lorenzo de la Parrilla, San Pedro Palmiches, Santa Cruz de Moya, Santa María del Campo Rus, Torrubia del Campo, Tragacete, Tribaldos, Uclés, Valdemeca, Valhermoso de la Fuente, Valverde de Júcar, Vega del Codorno, Villalba del Rey, Villanueva de la Jara, Villar de la Encina, Villarejo de Fuentes, Zafra de Záncara.

Gerencia Territorial de Girona

Amer, Avinyonet de Puigventós, Banyoles, Bescanó, La Bisbal d'Empordà, Bordils, Breda, Brunyola, Cabanes, Campdevànol, Campllong, Cassà de la Selva, Castellfollit de la Roca, Castell-Platja d'Aro, La Cellera de Ter, Cervià de Ter, Colomers, Cornellà del Terri, Crespià, Espolla, Esponellà, Fornells de la Selva, Garrigàs, Girona, Juià, Llívia, les Llosses, Madremanya, Maià de Montcal, Mieres, Ogassa, Palamós, Palau-saverdera, Palol de Revardit, Pals, Pardines, Les Planes d'Hostoles, Pont de Molins, Porqueres, Les Preses, Quart, Queralbs, Regencós, Ribes de Freser, Ripoll, Riudaura, Riudellots de la Selva, Riumors, Roses, Rupià, Sant Andreu Salou, Sant Aniol de Finestres, Sant Climent Sescebes, Sant Feliu de Buixalleu, Sant Hilari Sacalm, Sant Jaume de Llierca, Sant Joan de les Abadesses, Sant Joan de Mollet, Sant Joan les Fonts, Sant Julià del Llor i Bonmatí, Sant Martí de Llémena, Sant Miquel de Campmajor, Santa Coloma de Farners, Santa Cristina d'Aro, Santa Pau, Sarrià de Ter, Serinyà, Sils, Terrades, Tortellà, La Vall d'en Bas, Vall-llobrega, Ventalló, Viladamat, Vilademuls, Vilobí d'Onyar.

Gerencia Territorial de Granada

Agrón, Albolote, Albondón, Albuñán, Albuñol, Aldeire, Alpujarra de la Sierra, Atarfe, Beas de Guadix, Benalúa, Benamaurel, Bérchules, Bubión, Cádiar, La Calahorra, Calicasas, Campotéjar, Capileira, Castril, Cogollos de Guadix, Cortes de Baza, Dólar, Dúdar, Escúzar, Ferreira, Freila, Galera, Guadahortuna, Gualchos, Güejar Sierra, Güevéjar, Huéneja, Huéscar, Jayena, Jerez del Marquesado, Jun, Lanjarón, Lanteira, Lújar, Marchal, Moclín, Nevada, Orce, Pampaneira, Polícar, Polopos, Puebla de Don Fadrique, Rubite, Salobreña, Sorvilán, Trevélez, Turón, Ugíjar, Valle del Zalabí, Válor, Ventas de Huelma, Zújar.

Gerencia Territorial de Guadalajara

Ablanque, Adobes, Alaminos, Albendiego, Alcolea de las Peñas, Aldeanueva de Guadalajara, Alhóndiga, Anguita, Anquela del Ducado, Aranzueque, Arbancón, Arroyo de las Fraguas, Atanzón, Atienza, Baños de Tajo, Berniches, Budia, Bujalaro, Bustares, Campisábalos, Canredondo, Cantalojas, Cendejas de Enmedio, Cincovillas, Ciruelas, Congostrina, Corduente, El Cubillo de Uceda, Checa, Chequilla, Chillarón del Rey, Driebes, Escariche, Escopete, Esplegares, Establés, Fuembellida, Fuencemillán, Gajanejos, Galve de Sorbe, Guadalajara, Henche, Hiendelaencina, Hijes, Horche, La Huerce, Huertahernando, Las Inviernas, Jirueque, Lupiana, Luzaga, Medranda, Membrillera, La Mierla, La Miñosa, Mohernando, Monasterio, Las Navas de Jadraque, Negredo, La Olmeda de Jadraque, El Ordial, Pinilla de Jadraque, Poveda de la Sierra, Pozo de Almoguera, Puebla de Beleña, Puebla de Valles, Renera, Robledo de Corpes, Sacecorbo, Sacedón, San Andrés del Congosto, San Andrés del Rey, Santiuste, Semillas, Setiles, Sienes, Somolinos, El Sotillo, Tamajón, Taragudo, Taravilla, Terzaga, La Toba, Torrecuadradilla, Traíd, Trillo, Uceda, Ujados, Utande, Valdearenas, Valdeaveruelo, Valdegrudas, Valhermoso, Viana de Jadraque, Villanueva de Argecilla, Yebra, Yélamos de Abajo, Zarzuela de Jadraque.

Gerencia Territorial de Huelva

El Almendro, Campofrío, Castaño del Robledo, Escacena del Campo, El Granado, Lepe, Manzanilla, Paymogo, Puerto Moral, San Bartolomé de la Torre, Santa Olalla del Cala, Villalba del Alcor, Villanueva de las Cruces, Villanueva de los Castillejos.

Gerencia Territorial de Huesca

Aínsa-Sobrarbe, Albero Alto, Alcalá de Gurrea, Alcalá del Obispo, Altorricón, Ansó, Baélls, Bierge, Campo, Canal de Berdún, Castejón de Monegros, Estada, Fago, Fonz, Jaca, Lanaja, Olvena, Peralta de Calasanz, Piraces, Puente la Reina de Jaca, El Pueyo de Araguás, Robres, Salillas, San Miguel del Cinca, Seira, Senés de Alcubierre, Sesa, Tamarite de Litera, Torralba de Aragón, Valle de Bardagí, Yésero.

Gerencia Territorial de Jaén

Benatae, Cárcheles, Frailes, Génave, Higuera de Calatrava, Iznatoraf, Larva, Lupión, Puente de Génave, Santiago de Calatrava, Santo Tomé, Sorihuela del Guadalimar, Torredonjimeno, Torres, Villanueva del Arzobispo, Villardompardo.

Gerencia Regional de Canarias - Las Palmas

Agüimes, Antigua, Artenara, Ingenio, Las Palmas de Gran Canaria, Santa Lucía de Tirajana, Tejeda, Tías.

Gerencia Territorial de León

Almanza, Los Barrios de Luna, Bercianos del Páramo, El Burgo Ranero, Burón, Bustillo del Páramo, Candín, Carrizo, Cebanico, Cistierna, Corbillos de los Oteros, Crémenes, Cuadros, Cubillas de Rueda, Gradefes, Laguna Dalga, Llamas de la Ribera, Magaz de Cepeda, Mansilla Mayor, Maraña, Noceda del Bierzo, Oencia, Las Omañas, Peranzanes, Pobladura de Pelayo García, La Pola de Gordón, Posada de Valdeón, Priaranza del Bierzo, Riello, Rioseco de Tapia, San Pedro Bercianos, Santa María del Páramo, Sariegos, Sena de Luna, Toral de los Guzmanes, Urdiales del Páramo, Valdefresno, Valdefuentes del Páramo, Valdepiélago, Vegas del Condado.

Gerencia Territorial de Lleida

Àger, Alàs i Cerc, Albesa, Alcoletge, Alfarràs, Algerri, Alguaire, Almacelles, Almenar, Alpicat, Arres, Artesa de Segre, Les Avellanes i Santa Linya, Balaguer, Bassella, Bausen, Bellcaire d'Urgell, Bellmunt d'Urgell, Cabanabona, Camarasa, Castellar de la Ribera, Castelló de Farfanya, Corbins, Esterri d'Àneu, Fígols i Alinyà, Fondarella, Foradada, Ivars de Noguera, Lleida, Lles de Cerdanya, Llobera, Menàrguens, Montferrer i Castellbò, Odèn, Oliola, Os de Balaguer, Penelles, Pinell de Solsonès, Ponts, La Portella, Puigverd d'Agramunt, Riu de Cerdanya, Rosselló, La Sentiu de Sió, La Seu d'Urgell, Solsona, Térmens, Tírvia, Tiurana, Tornabous, Torrefarrera, Torrelameu, Torre-serona, Vall de Cardós, Vallbona de les Monges, Vallfogona de Balaguer, Vilanova de l'Aguda, Vilanova de la Barca, Vilanova de Meià, Vilanova de Segrià.

Gerencia Territorial de Lugo

Carballedo, Sarria.

Gerencia Regional de Madrid

Alcalá de Henares, Anchuelo, Brea de Tajo, Carabaña, Ciempozuelos, Collado Mediano, Coslada, Fresno de Torote, Fuentidueña de Tajo, Nuevo Baztán, Olmeda de las Fuentes, Paracuellos de Jarama, Pozuelo de Alarcón, Las Rozas de Madrid, Tielmes, Villaconejos, Villamanrique de Tajo, Villar del Olmo.

Gerencia Territorial de Málaga

Algatocín, Almargen, Alozaina, Alpandeire, Ardales, Arriate, Atajate, Benadalid, Benalauría, Benaoján, Benarrabá, El Burgo, Cañete la Real, Carratraca, Cartajima, Cortes de la Frontera, Cuevas del Becerro, Faraján, Gaucín, Genalguacil, Igualeja, Istán, Jimera de Líbar, Jubrique, Júzcar, Monda, Montejaque, Montecorto, Ojén, Parauta, Pujerra, Ronda, Serrato, Teba, Tolox, Yunquera.

Gerencia Territorial de Murcia

Águilas, Archena, Beniel, Cehegín, Fuente-Álamo, Mazarrón, Pliego, Ricote.

Gerencia Territorial de Ourense

O Barco de Valdeorras, A Bola, O Bolo, Castrelo de Miño, Castro Caldelas, A Gudiña, Larouco, Manzaneda, Nogueira de Ramuín, Ourense, Piñor, A Rúa, Rubiá, San Amaro, San Xoán de Río, Sandiás, A Teixeira, Viana do Bolo, Vilar de Santos, Vilariño de Conso, Xunqueira de Espadanedo.

Gerencia Regional de Asturias-Oviedo

Avilés, Gijón, Lena, Oviedo.

Gerencia Territorial de Palencia

Abia de las Torres, Aguilar de Campoo, Arconada, Astudillo, Baltanás, Barruelo de Santullán, Berzosilla, Brañosera, Bustillo de la Vega, Bustillo del Páramo de Carrión, Castrillo de Villavega, Cervera de Pisuerga, Congosto de Valdavia, Dehesa de Montejo, Espinosa de Villagonzalo, Fresno del Río, Guardo, Loma de Ucieza, Lagartos, Ledigos, Moratinos, Mudá, Nogal de las Huertas, Páramo de Boedo, Payo de Ojeda, Pedrosa de la Vega, La Pernía, Pino del Río, Polentinos, Pomar de Valdivia, Poza de la Vega, Quintanilla de Onsoña, Renedo de la Vega,

Respenda de la Peña, Salinas de Pisuerga, San Cebrián de Mudá, San Cristóbal de Boedo, Santibáñez de la Peña, La Serna, Sotobañado y Priorato, Triollo, Valde-Ucieza, Villabasta de Valdavia, Villaeles de Valdavia, Villalcázar de Sirga, Villalobón, Villameriel, Villamoronta, Villanuño de Valdavia, Villaprovedo, Villarrabé, Villasarracino, Villasila de Valdavia, Villaturde.

Gerencia Territorial de Pontevedra

Dozón, Lalín, Mos, As Neves, Nigrán, Poio, Portas, Ribadumia, Silleda.

Gerencia Regional de La Rioja

Albelda de Iregua, Alberite, Ausejo, Azofra, Bañares, Baños de Río Tobía, Briñas, Calahorra, Cervera del Río Alhama, Hormilla, Hormilleja, Manzanares de Rioja, Pradejón, Quel, Ribafrecha, San Asensio, San Vicente de la Sonsierra, Santa Engracia del Jubera, Tirgo, Tormantos, Tudelilla, Uruñuela, Villamediana de Iregua, Villavelayo, Viniegra de Abajo.

Gerencia Territorial de Salamanca

Abusejo, Agallas, Ahigal de los Aceiteros, Alameda de Gardón, Aldea del Obispo, Alba de Yeltes, Aldeacipreste, Aldearrodrigo, Aldearrubia, Aldeaseca de la Frontera, Aldeavieja de Tormes, Aldehuela de la Bóveda, Babilafuente, Bañobárez, Barbadillo, La Bastida, Béjar, Bermellar, Berrocal de Huebra, Berrocal de Salvatierra, Buenamadre, Buenavista, El Cabaco, Cabrillas, Calzada de Don Diego, Canillas de Abajo, Cantalapiedra, Carrascal de Barregas, Castellanos de Moriscos, Cereceda de la Sierra, Cerralbo, Cespedosa de Tormes, Ciudad Rodrigo, Florida de Liébana, Forfoleda, Fresno Alhándiga, Fuentes de Béjar, Gallegos de Argañán, Gallegos de Solmirón, Garcibuey, Garcirrey, Guadramiro, Guijo de Ávila, Herguijuela de la Sierra, Herguijuela del Campo, Horcajo Medianero, Juzbado, Lagunilla, Ledrada, Linares de Riofrío, Machacón, El Maíllo, La Maya, Mogarraz, Molinillo, Monforte de la Sierra, Montejo, Monterrubio de Armuña, Morasverdes, Mozárbez, Nava de Béjar, Navales, Navamorales, El Payo, Pedraza de Alba, El Pedroso de la Armuña, Pelarrodríguez, Peñacaballera, Peñaparda, Pizarral, Puebla de San Medel, Puente del Congosto, Puerto de Béjar, Puerto Seguro, Rágama, La Redonda, Robleda, Salmoral, San Cristóbal de la Cuesta, San Esteban de la Sierra, San Miguel de Valero, Sanchón de la Sagrada, Santiago de la Puebla, Santibáñez de Béjar, Santibáñez de la Sierra, Los Santos, Sepulcro-Hilario, Sequeros, Sobradillo, Sorihuela, La Tala, Tamames, Tarazona de Guareña, Topas, Torresmenudas, Valdefuentes de Sangusín, Valdemierque, Valdunciel, La Vídola, Vilvestre, Villaflores, Villagonzalo de Tormes, Villamayor, Villaseco de los Reyes, Villoruela, Yecla de Yeltes, Zamarra.

Gerencia Territorial de Santa Cruz de Tenerife

Agulo, Alajeró, Barlovento, Breña Alta, Breña Baja, Fuencaliente de la Palma, Garafía, Granadilla de Abona, Hermigua, El Paso, Puntagorda, San Andrés y Sauces, San Sebastián de la Gomera, Santa Cruz de la Palma, Tazacorte, Tijarafe, Valle Gran Rey, Vallehermoso.

Gerencia Territorial de Segovia

Abades, Arahuetes, Ayllón, Brieva, Caballar, Cabezuela, Cantalejo, Casla, Castroserna de Abajo, Cerezo de Abajo, Cerezo de Arriba, Corral de Ayllón, Cuéllar, Cuevas de Provanco, Domingo García, Escalona del Prado, Espirdo, Fresno de Cantespino, Fresno de la Fuente, Fuente el Olmo de Íscar, Fuenterrebollo, Garcillán, Gomezserracín, Grajera, Hontanares de Eresma, Ituero y Lama, Labajos, Languilla, La Losa, Maderuelo, Marugán, Migueláñez, Montejo de la Vega de la Serrezuela, Moral de Hornuez, Navafría, Navalmanzano, Navas de San Antonio, Olombrada, Otero de Herreros, Pedraza, Pelayos del Arroyo, Prádena, Rebollo, Ribota, Riofrío de Riaza, San Cristóbal de la Vega, Sangarcía, Santiuste de Pedraza, Santo Tomé del Puerto, Sebúlcor, Tabanera la Luenga, Torrecaballeros, Torre Val de San Pedro, Trescasas, Valdevacas de Montejo, Valseca, Valleruela de Pedraza, Valleruela de Sepúlveda, Vegas de Matute, Villaverde de Íscar, Villaverde de Montejo y Villalvilla.

Gerencia Regional de Andalucía-Sevilla

Albaida del Aljarafe, La Algaba, La Campana, Cantillana, Cañada Rosal, Castilleja del Campo, Coria del Río, Gines, Guillena, Lora de Estepa, Mairena del Alcor, Mairena del Aljarafe, Martín de la Jara, Paradas, Pedrera, La Rinconada, Santiponce, Umbrete, Valencina de la Concepción, Villanueva del Río y Minas, El Viso del Alcor.

Gerencia Territorial de Soria

Alcubilla de las Peñas, Aldealafuente, Arévalo de la Sierra, Barca, Bayubas de Abajo, Beratón, Blacos, Buberos, Burgo de Osma-Ciudad de Osma, Cabrejas del Campo, Cabrejas del Pinar, Candilichera, Casarejos, Cidones, Cubo de la Solana, Garray, Gómara, Hinojosa del Campo, Miño de Medinaceli, Morón de Almazán, Portillo de Soria, Los Rábanos, Renieblas, Rioseco de Soria, El Royo, Santa María de las Hoyas, Soria, Tejado, Torreblacos, Vadillo, Valdeavellano de Tera, Velamazán, Velilla de la Sierra, Villaciervos, Villasayas, Villaseca de Arciel, Vozmediano.

Gerencia Territorial de Tarragona

Alcover, L´Aleixar, Alfara de Carles, Alforja, Alió, L´Ametlla de Mar, L´Arboç, Arbolí, L´Argentera, La Bisbal del Penedès, Bot, Cabra del Camp, Constantí, Corbera d'Ebre, Deltebre, Forès, La Galera, Els Garidells, Ginestar, Móra la Nova, Els Pallaresos, Passanant i Belltall, Paüls, Perafort, El Pinell de Brai, La Pobla de Mafumet, La Pobla de Montornès, Pradell de la Teixeta, Prades, Reus, Riudoms, Roquetes, Sant Carles de la Ràpita, Senan, Tivissa, Torredembarra, Vallclara, Vallfogona de Riucorb, Vallmoll, Valls, Vespella de Gaià, Vilalba dels Arcs, Vilanova de Prades, La Vilella Alta.

Gerencia Territorial de Teruel

Alcañiz, Alcorisa, Alfambra, Aliaga, Andorra, Camarena de la Sierra, Cañada de Benatanduz, El Castellar, Cedrillas, Celadas, Corbalán, La Cuba, Cuevas Labradas, Ejulve, Escorihuela, Formiche Alto, Fortanete, Híjar, La Iglesuela del Cid, Linares de Mora, Mirambel, Mosqueruela, Nogueruelas, Oliete, Orrios, Peralejos, Perales del Alfambra, Pitarque, El Pobo, Puertomingalvo, Samper de Calanda, Tronchón, Utrillas, Villarluengo.

Gerencia Regional de Castilla-La Mancha – Toledo

Alcañizo, Alcaudete de la Jara, Alcolea de Tajo, Aldeanueva de San Bartolomé, Argés, Azután, Caleruela, Cardiel de los Montes, Cebolla, Los Cerralbos, Cervera de los Montes, Dosbarrios, Escalona, Espinoso del Rey, Esquivias, La Estrella, Garciotum, La Guardia, Herreruela de Oropesa, Mejorada, Mocejón, Mohedas de la Jara, Montesclaros, La Nava de Ricomalillo, Navalmorejo, Los Navalucillos, Novés, Parrillas, Polán, El Puente del Arzobispo, Puerto de San Vicente, Recas, Robledo del Mazo, El Romeral, Santa Ana de Pusa, Talavera de la Reina, Tembleque, Torralba de Oropesa, Torrico, Torrijos, Ugena, Las Ventas con Peña Aguilera, Las Ventas de Retamosa, Villafranca de los Caballeros, Villarejo de Montalbán, Villatobas, Yuncos.

Gerencia Regional de Valencia

Agullent, Alaquàs, Alboraya, Alcublas, Alfafar, Alfara del Patriarca, Alfarrasí, Algimia de Alfara, Aielo de Malferit, Aielo de Rugat, Almussafes, Alpuente, Antella, Barx, Bèlgida, Beniarjó, Benimuslem, Beniparrell, Bicorp, Bocairent, Bolbaite, Camporrobles, Carcaixent,

Carlet, Casas Altas, Casas Bajas, Casinos, Castielfabib, Catadau, Chella, Corbera, L´Eliana, Favara, Fontanars dels Alforins, Fortaleny, Gestalgar, Gilet, Guadasséquies, Llanera de Ranes, Llocnou de la Corona, La Llosa de Ranes, Macastre, Massalfassar, Miramar, Mislata, Mogente/Moixent, Montaverner, Montesa, Museros, Náquera, Novelé/Novetlè, Oliva, L´Olleria, El Palomar, Polinyà de Xúquer, Quart de Poblet, Quatretonda, Rafelbunyol, Sinarcas, Torrent, Villar del Arzobispo, Xeraco, Xirivella.

Gerencia Regional de Castilla y León – Valladolid

Adalia, Bahabón, Barruelo del Valle, Cabezón de Pisuerga, Canillas de Esgueva, Castronuevo de Esgueva, Encinas de Esgueva, Esguevillas de Esgueva, Medina del Campo, Olivares de Duero, La Parrilla, Peñaflor de Hornija, Pesquera de Duero, Piña de Esgueva, Quintanilla de Onésimo, Robladillo, Saelices de Mayorga, San Salvador, Siete Iglesias de Trabancos, Tordehumos, Torre de Esgueva, Torrelobatón, Torrescárcela, La Unión de Campos, Urueña, Valbuena de Duero, Valdunquillo, Vega de Valdetronco, Villabrágima, Villacid de Campos, Villafrechós, Villamuriel de Campos, Villán de Tordesillas, Villanueva de los Caballeros, Villanueva de los Infantes, Villavaquerín, Zaratán.

Gerencia Territorial de Zamora

Abezames, Almeida de Sayago, Aspariegos, Belver de los Montes, Benavente, Bretó, Burganes de Valverde, Cañizo, Carbellino, Cazurra, Cuelgamures, Entrala, Ferreruela, Fuentesaúco, Fuentes de Ropel, Gallegos del Pan, Granja de Moreruela, Granucillo, Luelmo, Manzanal de los Infantes, Matilla de Arzón, Molacillos, Molezuelas de la Carballeda, Montamarta, Moral de Sayago, Moraleja de Sayago, Moraleja del Vino, Morales del Vino, Moralina, Muelas del Pan, Palacios de Sanabria, Pinilla de Toro, Pobladura del Valle, Pueblica de Valverde, Quintanilla de Urz, Rosinos de la Requejada, San Agustín del Pozo, San Esteban del Molar, San Martín de Valderaduey, Santa Clara de Avedillo, Santa Colomba de las Monjas, Santa Croya de Tera, Santa María de la Vega, Santa María de Valverde, Torregamones, Trabazos, Trefacio, Vega de Villalobos, Villaferrueña, Villalonso, Villanázar, Villanueva de Azoague, Villanueva del Campo, Villar de Fallaves, Villar del Buey, Villaseco del Pan, Zamora.

Gerencia Regional de Aragón – Zaragoza

Abanto, Acered, Aladrén, Albeta, Alborge, La Almolda, Alpartir, Aniñón, Aranda de Moncayo, Artieda, Ateca, Badules, Belchite, Bisimbre, Bulbuente, Cabañas de Ebro, Calatayud, Calatorao, Cetina, Cimballa, Cuarte de Huerva, Encinacorba, Fuendetodos, Godojos, Grisel, Layana, Lécera, Litago, Lituénigo, Longares, Luesma, Mallén, Malón, Mara, Nombrevilla, Osera de Ebro, Paracuellos de Jiloca, Las Pedrosas, Pozuel de Ariza, La Puebla de Alfindén, Puendeluna, Remolinos, Ricla, Santa Eulalia de Gállego, Sediles, Sobradiel, Terrer, Torrelapaja, Torrellas, Torres de Berrellén, Torrijo de la Cañada, Trasobares, Uncastillo, Velilla de Ebro, Villafeliche, Villanueva de Gállego, Villarroya del Campo.

Madrid, 16 de febrero de 2016.–La Directora General del Catastro, Belén Navarro Heras.

subir

Contactar Sobre esta sede electrónica Aviso legal Nuestra web Mapa Accesibilidad

Agencia Estatal BOLETÍN OFICIAL DEL ESTADO
Avda. de Manoteras, 54 - 28050 Madrid - Tel.: (+34) 91 111 4000

ANEXO 3

Ayuntamiento de Las Palmas de Gran Canaria

Presupuesto General 2017

ANEXO DE TRANSFERENCIAS CORRIENTES
COMUNIDAD AUTÓNOMA

Sección 20 TRANSFERENCIAS A CORPORACIONES LOCALES

Servicio 2001 SERVICIOS GENERALES

Programa 942D Otras Transferencias a Corporaciones Locales

(IMPORTE EN EUROS)

PROYECTO / SUBCONCEPTO	DENOMINACION	Municipio	Isla	IMPORTE
20493910	TRANSFERENCIA A ENTIDADES LOCALES POR LA REDUCCIÓN DE LA COMPENSACIÓN DEL IGTE. FUERTE-VENTURA	SIN ESPECIFICAR	FUERTEVENTURA	3.722.908
46000	A Cabildos Insulares y sus OO. AA.			3.722.908
20493911	TRANSFERENCIA A ENTIDADES LOCALES POR LA REDUCCIÓN DE LA COMPENSACIÓN DEL IGTE. LANZARO-TE	SIN ESPECIFICAR	LANZAROTE	4.462.071
46000	A Cabildos Insulares y sus OO. AA.			4.462.071
20493912	TRANSFERENCIA A ENTIDADES LOCALES POR LA REDUCCIÓN DE LA COMPENSACIÓN DEL IGTE. GRAN CANARIA	SIN ESPECIFICAR	GRAN CANARIA	21.599.187
46000	A Cabildos Insulares y sus OO. AA.			21.599.187
20493913	TRANSFERENCIA A ENTIDADES LOCALES POR COMPENSACIÓN REDUCCIÓN IGTE. LA GOMERA	SIN ESPECIFICAR	LA GOMERA	1.429.790
46000	A Cabildos Insulares y sus OO. AA.			1.429.790
20493914	TRANSFERENCIA A ENTIDADES LOCALES POR LA REDUCCIÓN DE LA COMPENSACIÓN DEL IGTE. EL HIERRO	SIN ESPECIFICAR	EL HIERRO	1.167.682
46000	A Cabildos Insulares y sus OO. AA.			1.167.682
20493915	TRANSFERENCIA A ENTIDADES LOCALES POR LA REDUCCIÓN DE LA COMPENSACIÓN DEL IGTE. LA PALMA	SIN ESPECIFICAR	LA PALMA	2.970.094
46000	A Cabildos Insulares y sus OO. AA.			2.970.094
20493916	TRANSFERENCIA A ENTIDADES LOCALES POR LA REDUCCIÓN DE LA COMPENSACIÓN DEL IGTE. TENERIFE	SIN ESPECIFICAR	TENERIFE	22.648.268
46000	A Cabildos Insulares y sus OO. AA.			22.648.268
20493924	AL AYUNTAM. DE L.P.G.C. PARA LA APLICACIÓN LEY 8/07, DE 13 DE ABRIL, ESTATUTO CAPITALIDAD COM-PARTIDA	SIN ESPECIFICAR	GRAN CANARIA	2.564.419
45000	A Ayuntamientos y sus OO. AA.			2.564.419
20493925	AL AYUNTAM. DE S.C.T.F. PARA LA APLICACIÓN LEY 8/07, DE 13 DE ABRIL, ESTATUTO CAPITALIDAD COMPAR-TIDA	SIN ESPECIFICAR	TENERIFE	2.254.229
45000	A Ayuntamientos y sus OO. AA.			2.254.229
	Total Programa			62.818.648
	Total Servicio			179.822.430

ANEXO 4

Ayuntamiento de Las Palmas de Gran Canaria

Presupuesto General 2017

Manuel Ramón Plasencia Barroso (1 de 1)
Presidente
Fecha Firma: 27/10/2016
HASH: f54dc7b60dbd004d462f135bc232f960

ASUNTO: PREVISIONES DE INGRESOS EN EL EJERCICIO 2017 BLOQUE DE FINANCIACIÓN CANARIO

Estimado/a Alcalde/sa:

Informarte que, el **pasado 20 de octubre**, se reunió el **Gobierno de Canarias con la FECAM y Cabildos Insulares** al objeto de dar traslado las previsiones de ingresos que, en materia del **Bloque de Financiación Canario** (en adelante, BFC), se van a contemplar en el próximo **Anteproyecto de Ley de Presupuestos Generales de la Comunidad Autónoma de Canarias para 2017.**

Previo al análisis de los datos, anunciar que en la distribución de los recursos del BFC y para el ejercicio 2017, el Gobierno de Canarias ya ha tenido en cuenta el **efecto económico del Acuerdo alcanzado con Cabildos Insulares y FECAM** el pasado 19 de octubre y **referente a los costes de gestión.** Un **cambio normativo que se regulará vía Ley de Presupuestos** y contemplará unos costes de gestión valorado en **39.778.242,21 euros**, el mínimo exigido, actualmente, por la Ley 9/2003, de 3 de abril, de Medidas Tributarias y de Financiación de las Haciendas Territoriales Canarias. De tal forma que, **para el próximo ejercicio 2007**, el conjunto de **Corporaciones Locales se podrían ahorrar unos 11,12 millones de euros en concepto de gastos** por la gestión de los recursos derivados del BFC, pasando a formar parte de la distribución de la recaudación tributaria.

Tabla 1. Estimación efectos económicos de la variación del coste de gestión previsto con cambio normativo.

CONCEPTO	PRESUPUESTO 2017 sin cambio normativo costes de gestión	PRESUPUESTO 2017 con cambio normativo costes de gestión	Efecto Económico del cambio normativo en 2017
IGIC	1.525.412.532,70	1.525.412.532,70	0,00
I. MATRICULACIÓN	12.869.898,33	12.869.898,33	0,00
AIEM	159.102.078,97	159.102.078,97	0,00
TOTAL BFC	**1.697.384.510,00**	**1.697.384.510,00**	0,00
COSTE GESTIÓN BFC	58.958.011,41	39.778.242,21	-19.179.769,20
RECURSOS BFC A DISTRIBUIR	**1.638.426.498,59**	**1.657.606.267,79**	**19.179.769,20**
CAC (42%)	688.139.129,41	696.194.632,47	8.055.503,06
CCLL (CAB. Y AYTOS.) (58%)	**950.287.369,18**	**961.411.635,32**	**11.124.266,14**
AYUNTAMIENTOS	**342.150.967,27**	**346.156.259,30**	**4.005.292,02**

Fuente: Consejería de Hacienda según previsiones provisionales de la Agencia Tributaria Canaria de 19/10/2016 y Elaboración Propia.

Como podrás comprobar en la **Tabla 2**, y en términos globales, la **previsión de ingresos para el conjunto de las CCLL supone un incremento de 13,64% con respecto las previsiones iniciales del ejercicio 2016**.

Cód. Validación: 96FZRL2AAGMNQMF741WRZ92LL | Verificación: http://fecam.sedelectronica.es/
Documento firmado electrónicamente desde la plataforma esPublico Gestiona | Página 1 de 2

Tabla 2. Previsión para el ejercicio 2017 de la distribución del BFC entre Gobierno de Canarias y Conjunto de las CCLL

CONCEPTO	PRESUPUESTO 2016	PRESUPUESTO 2017	Var. 2017-2016(euros)	Tasa de var. Interanual 2017-2016 (%)
IGIC	1.348.773.146,00	1.525.412.532,70	176.639.386,70	13,10%
I. MATRICULACIÓN	10.961.799,00	12.869.898,33	1.908.099,33	17,41%
AIEM	151.369.769,00	159.102.078,97	7.732.309,97	5,11%
TOTAL BFC	**1.511.104.714,00**	**1.697.384.510,00**	**186.279.796,00**	**12,33%**
COSTE GESTIÓN BFC	52.505.002,03	39.778.242,21	-12.726.759,82	-24,24%
RECURSOS BFC A DISTRIBUIR	**1.458.599.711,98**	**1.657.606.267,79**	**199.006.555,82**	**13,64%**
CAC (42%)	612.611.879,03	696.194.632,47	83.582.753,44	13,64%
CCLL (CAB. Y AYTOS.) (58%)	845.987.832,95	961.411.635,32	115.423.802,37	13,64%
AYUNTAMIENTOS	**304.597.919,25**	**346.156.259,30**	**41.558.340,04**	**13,64%**

Fuente: Consejería de Hacienda según previsiones provisionales de la Agencia Tributaria Canaria de 19/10/2016 y Elaboración Propia.

En cuanto al **cierre del ejercicio 2016**, las previsiones también son positivas, estimándose un **incremento del 6,95%** con **respecto a las entregas a cuenta** de ese ejercicio:

Tabla3. Previsión para el cierre del ejercicio 2016 de la distribución del BFC

CONCEPTO	PRESUPUESTO 2016	PREVISIÓN CIERRE 2016	PREVISIÓN LIQUIDACIÓN 2016	Tasa de variación cierre-inicio 2016
IGIC	1.348.773.146,00	1.451.168.266,25	102.395.120,25	7,59%
I. MATRICULACIÓN	10.961.799,00	12.014.187,80	1.052.388,80	9,60%
AIEM	151.369.769,00	152.884.555,23	1.514.786,23	1,00%
TOTAL BFC	**1.511.104.714,00**	**1.616.067.009,28**	**104.962.295,28**	**6,95%**
COSTE GESTIÓN BFC	52.505.002,03	56.141.848,75	3.636.846,73	6,93%
RECURSOS BFC A DISTRIBUIR	**1.458.599.711,98**	**1.559.925.160,53**	**101.325.448,55**	**6,95%**
CAC (42%)	612.611.879,03	655.168.567,42	42.556.688,39	6,95%
CCLL (CAB. Y AYTOS.) (58%)	845.987.832,95	904.756.593,11	58.768.760,16	6,95%
AYUNTAMIENTOS	**304.597.919,25**	**325.757.611,35**	**21.159.692,10**	**6,95%**

Fuente: Consejería de Hacienda según previsiones provisionales de la Agencia Tributaria Canaria de 19/10/2016 y Elaboración Propia.

Por tanto, partiendo de los datos actualmente disponibles y enunciados en el presente escrito, adjunto te remito Informe Federativo donde se realiza una **primera estimación de distribución municipal de estos recursos.** Ten en cuenta que estos **datos son provisionales y susceptibles de revisión**; en todo caso, te mantendré puntualmente informado con cualquier novedad al respecto.

Con el deseo que esta información sea de interés para tu municipio.

Recibe un cordial saludo,
El Presidente de la FECAM.

Cód. Validación: 96FZRL2AAGMNQMF74TWRZ92LL | Verificación: http://fecam.sedelectronica.es/
Documento firmado electrónicamente desde la plataforma esPublico Gestiona | Página 2 de 2

Leticia Rodriguez Delgado (1 de 1)
Técnico
Fecha Firma: 27/10/2016
HASH: 5e5fb76716bbca69e9180eead45b41e0

PREVISIONES DEL BLOQUE DE FINANCIACIÓN CANARIO INGRESOS EN EL EJERCICIO 2017

Conforme a los **datos facilitados por la Viceconsejería de Hacienda y Planificación del Gobierno de Canarias** en la reunión mantenida el **pasado 20 de octubre** con Cabildos Insulares y la FECAM referente a las **previsiones de ingresos de los recursos procedentes del Bloque de Financiación Canario para 2017**, considerando el posible **cambio normativo en los costes de gestión** de los citados recursos ante el **Acuerdo alcanzado entre Gobierno de Canarias, Cabildos Insulares y FECAM** (como respuesta a la reivindicación federativa de aplicación del coste de gestión mínimo exigido por la Ley 9/2003), y teniendo en cuenta la **información actualmente disponible de las variables integrantes en cada uno de los modelos de municipal** de los recursos del Bloque; se procede a ofrecer una **PRIMERA ESTIMACIÓN DE PREVISIÓN DE INGRESOS MUNICIPALES EN EL BLOQUE DE FINANCIACIÓN CANARIO PARA EL EJERCICIO 2017**[1]:

AYUNTAMIENTO	EAC 2016 (1)	PREVISIÓN CIERRE 2016 (2)	PREVISIÓN LIQUIDACIÓN 2016 (3) = (2)-(1)	EAC 2017 SIN CAMBIO NORMATIVO (5)	EFECTO ECONÓMICO CAMBIO NORMATIVO COSTES DE GESTIÓN (6)	PREVISIÓN [2]EAC 2017 CON CAMBIO NORMATIVO (7) = (5)+(6)
AGAETE	1.333.674,24	1.426.321,42	92.647,17	1.498.099,31	17.537,07	1.515.636,38
AGUIMES	4.372.482,40	4.676.228,34	303.745,94	4.911.553,85	57.495,69	4.969.049,54
ARTENARA	828.956,17	886.541,78	57.585,61	931.155,92	10.900,31	942.056,23
ARUCAS	5.121.707,49	5.477.500,31	355.792,82	5.753.148,86	67.347,58	5.820.496,44
FIRGAS	1.516.945,74	1.622.324,35	105.378,61	1.703.965,85	19.946,99	1.723.912,83
GALDAR	3.614.452,55	3.865.539,96	251.087,41	4.060.068,56	47.528,03	4.107.596,59
INGENIO	4.308.514,77	4.607.817,03	299.302,26	4.839.699,82	56.654,56	4.896.354,38
MOGAN	3.541.279,04	3.787.283,26	246.004,22	3.977.873,69	46.565,84	4.024.439,52
MOYA	1.584.691,30	1.694.776,03	110.084,73	1.780.063,58	20.837,80	1.800.901,38
LAS PALMAS GC	46.716.468,57	49.961.750,40	3.245.281,82	52.476.014,77	614.295,39	53.090.310,17
SAN BARTOLOME DE TIRAJANA	7.737.204,08	8.274.689,22	537.485,14	8.691.102,90	101.739,90	8.792.842,80
LA ALDEA DE S.	1.737.262,13	1.857.945,60	120.683,46	1.951.444,45	22.844,02	1.974.288,48
SANTA BRIGIDA	2.872.024,41	3.071.537,11	199.512,70	3.226.108,48	37.765,51	3.263.873,99
SANTA LUCIA	9.042.425,93	9.670.581,72	628.155,80	10.157.241,99	118.902,84	10.276.144,83
SANTA MARIA DE GUIA	2.332.149,54	2.494.158,41	162.008,87	2.619.673,91	30.666,46	2.650.340,37
TEJEDA	985.043,59	1.053.472,23	68.428,63	1.106.486,94	12.952,77	1.119.439,71
TELDE	13.095.534,76	14.005.250,38	909.715,61	14.710.047,58	172.198,95	14.882.246,53
TEROR	2.138.561,61	2.287.122,39	148.560,78	2.402.219,05	28.120,89	2.430.339,93

[1] Todos estos datos son susceptibles de actualización y regularización. Han sido calculados en términos brutos.
[2] Los datos a considerar por los ayuntamientos para la previsión de ingresos, se disponen en las columnas (3) y (7). No obstante, si necesitasen saber el efecto económico del posible cambio normativo en los costes de gestión, la estimación se dispone en la columna (6).

Cód. Validación: 9FWMJ7K7CQJP7FF43GQXLEL2D | Verificación: http://fecam.sedelectronica.es/
Documento firmado electrónicamente desde la plataforma esPublico Gestiona | Página 1 de 3

AYUNTAMIENTO	EAC 2016 (1)	PREVISIÓN CIERRE 2016 (2)	PREVISIÓN LIQUIDACIÓN 2016 (3) = (2)-(1)	EAC 2017 SIN CAMBIO NORMATIVO (5)	EFECTO ECONÓMICO CAMBIO NORMATIVO COSTES DE GESTIÓN (6)	PREVISIÓN [2]EAC 2017 CON CAMBIO NORMATIVO (7) = (5)+(6)
VALSEQUILLO	1.767.911,11	1.890.723,68	122.812,57	1.985.872,05	23.247,04	2.009.119,10
VALLESECO	1.086.655,38	1.162.142,74	75.487,36	1.220.626,16	14.288,91	1.234.915,07
SAN MATEO	1.572.350,03	1.681.577,44	109.227,41	1.766.200,78	20.675,52	1.786.876,30
ADEJE	6.003.953,48	6.421.033,83	417.080,35	6.744.164,56	78.948,63	6.823.113,18
ARAFO	689.860,90	737.783,89	47.922,99	774.911,97	9.071,28	783.983,25
ARICO	919.187,27	983.041,02	63.853,75	1.032.511,37	12.086,80	1.044.598,16
ARONA	10.642.737,61	11.382.063,25	739.325,64	11.954.851,75	139.946,04	12.094.797,78
BUENAVISTA DEL N.	609.571,58	651.917,06	42.345,49	684.724,00	8.015,52	692.739,52
CANDELARIA	3.323.225,17	3.554.081,71	230.856,54	3.732.936,55	43.698,55	3.776.635,10
FASNIA	353.774,82	378.350,71	24.575,89	397.390,75	4.651,94	402.042,69
GARACHICO	622.994,95	666.272,92	43.277,98	699.802,30	8.192,03	707.994,33
GRANADILLA DE A.	5.626.023,25	6.016.849,69	390.826,44	6.319.640,34	73.979,05	6.393.619,39
LA GUANCHA	681.581,06	728.928,88	47.347,81	765.611,34	8.962,41	774.573,74
GUÍA DE ISORA	2.555.834,89	2.733.382,66	177.547,76	2.870.936,82	33.607,80	2.904.544,62
GÜIMAR	2.355.613,40	2.519.252,25	163.638,85	2.646.030,56	30.975,00	2.677.005,56
ICOD DE LOS VINOS	2.842.618,31	3.040.088,24	197.469,92	3.193.076,98	37.378,84	3.230.455,82
LA LAGUNA	21.021.284,95	22.481.583,56	1.460.298,61	23.612.941,93	276.418,12	23.889.360,05
LA MATANZA	1.097.956,46	1.174.228,88	76.272,42	1.233.320,52	14.437,51	1.247.758,04
LA OROTAVA	5.183.302,92	5.543.374,63	360.071,71	5.822.338,22	68.157,53	5.890.495,75
PUERTO CRUZ	4.613.203,69	4.933.671,96	320.468,27	5.181.953,01	60.661,04	5.242.614,05
LOS REALEJOS	4.550.899,06	4.867.039,18	316.140,12	5.111.967,02	59.841,77	5.171.808,79
EL ROSARIO	2.167.435,30	2.318.001,87	150.566,57	2.434.652,50	28.500,56	2.463.153,06
SAN JUAN DE LA R	621.991,33	665.199,59	43.208,26	698.674,95	8.178,84	706.853,79
SAN MIGUEL DE A.	2.143.975,77	2.292.912,66	148.936,89	2.408.300,70	28.192,08	2.436.492,78
SANTA CRUZ TFE.	33.571.376,33	35.903.499,90	2.332.123,57	37.710.299,90	441.444,79	38.151.744,70
SANTA URSULA	1.787.190,10	1.911.341,94	124.151,84	2.007.527,90	23.500,55	2.031.028,45
SANTIAGO DEL T	1.341.082,56	1.434.244,37	93.161,81	1.506.420,98	17.634,48	1.524.055,46
EL SAUZAL	1.120.286,93	1.198.110,59	77.823,67	1.258.404,05	14.731,15	1.273.135,20
LOS SILOS	602.797,17	644.672,05	41.874,88	677.114,39	7.926,45	685.040,83
TACORONTE	2.997.426,16	3.205.650,22	208.224,06	3.366.970,67	39.414,48	3.406.385,14
EL TANQUE	338.469,67	361.982,35	23.512,68	380.198,67	4.450,69	384.649,36
TEGUESTE	1.393.396,07	1.490.191,98	96.795,91	1.565.184,08	18.322,38	1.583.506,46
LA VICTORIA	1.132.330,33	1.210.990,62	78.660,29	1.271.932,25	14.889,51	1.286.821,76
VILAFLOR	209.630,40	224.192,92	14.562,52	235.475,16	2.756,52	238.231,68
BARLOVENTO	407.838,09	436.169,63	28.331,54	458.119,34	5.362,84	463.482,18
BREÑA ALTA	1.188.141,00	1.270.678,33	82.537,33	1.334.623,67	15.623,39	1.350.247,06
BREÑA BAJA	911.600,57	974.927,29	63.326,72	1.023.989,32	11.987,04	1.035.976,36

Cód. Validación: 9FWMJ7K7CQJP7FF43GQXLEL2D | Verificación: http://fecam.sedelectronica.es/
Documento firmado electrónicamente desde la plataforma esPublico Gestiona | Página 2 de 3

AYUNTAMIENTO	EAC 2016 (1)	PREVISIÓN CIERRE 2016 (2)	PREVISIÓN LIQUIDACIÓN 2016 (3) = (2)-(1)	EAC 2017 SIN CAMBIO NORMATIVO (5)	EFECTO ECONÓMICO CAMBIO NORMATIVO COSTES DE GESTIÓN (6)	PREVISIÓN [2]EAC 2017 CON CAMBIO NORMATIVO (7) = (5)+(6)
FUENCALIENTE	386.068,95	412.888,24	26.819,29	433.666,34	5.076,59	438.742,93
GARAFIA	383.646,25	410.297,24	26.650,99	430.944,95	5.044,73	435.989,68
LOS LLANOS DE ARIDANE	3.139.610,88	3.357.712,17	218.101,29	3.526.684,95	41.284,12	3.567.969,08
EL PASO	1.288.516,14	1.378.026,29	89.510,15	1.447.373,78	16.943,27	1.464.317,05
PUNTAGORDA	420.367,54	449.569,47	29.201,93	472.193,51	5.527,60	477.721,11
PUNTALLANA	473.465,33	506.355,84	32.890,51	531.837,59	6.225,80	538.063,39
SAN ANDRES Y SAUCES	759.138,06	811.873,58	52.735,51	852.730,13	9.982,24	862.712,37
SANTA CRUZ DE LA PALMA	2.496.571,90	2.670.002,80	173.430,90	2.804.367,45	32.828,52	2.837.195,97
TAZACORTE	822.237,51	879.356,39	57.118,88	923.608,93	10.811,96	934.420,89
TIJARAFE	514.313,25	550.041,37	35.728,12	577.721,53	6.762,93	584.484,46
VILLA DE MAZO	859.698,90	919.420,14	59.721,24	965.688,84	11.304,56	976.993,40
ARRECIFE	8.112.771,28	8.676.346,18	563.574,90	9.112.972,76	106.678,40	9.219.651,16
HARIA	1.039.586,09	1.111.803,66	72.217,57	1.167.753,82	13.669,97	1.181.423,80
SAN BARTOLOME	2.866.053,85	3.065.151,78	199.097,94	3.219.401,82	37.687,00	3.257.088,82
TEGUISE	3.399.194,66	3.635.328,61	236.133,96	3.818.272,11	44.697,51	3.862.969,62
TIAS	3.099.100,33	3.314.387,45	215.287,12	3.481.179,97	40.751,43	3.521.931,40
TINAJO	1.200.527,12	1.283.924,88	83.397,76	1.348.536,83	15.786,26	1.364.323,09
YAIZA	2.603.526,39	2.784.387,17	180.860,78	2.924.508,07	34.234,91	2.958.742,99
ANTIGUA	1.815.232,96	1.941.332,87	126.099,91	2.039.028,09	23.869,30	2.062.897,39
BETANCURIA	136.931,12	146.443,40	9.512,28	153.812,98	1.800,57	155.613,55
LA OLIVA	4.232.332,29	4.526.342,33	294.010,05	4.754.125,01	55.652,80	4.809.777,81
PAJARA	3.277.618,98	3.505.307,36	227.688,39	3.681.707,69	43.098,85	3.724.806,55
PUERTO DEL ROSARIO	6.349.170,82	6.790.232,59	441.061,78	7.131.942,80	83.488,04	7.215.430,84
TUINEJE	2.412.529,99	2.580.122,70	167.592,71	2.709.964,24	31.723,42	2.741.687,66
AGULO	355.007,86	379.669,41	24.661,55	398.775,82	4.668,15	403.443,97
ALAJERO	581.318,25	621.701,05	40.382,79	652.987,40	7.644,01	660.631,41
HERMIGUA	560.996,91	599.968,03	38.971,12	630.160,70	7.376,80	637.537,49
SAN SEBASTIAN DE LA GOMERA	2.124.688,65	2.272.285,72	147.597,06	2.386.635,73	27.938,47	2.414.574,20
VALLE GRAN REY	1.086.472,50	1.161.947,16	75.474,66	1.220.420,74	14.286,50	1.234.707,24
VALLEHERMOSO	805.320,56	861.264,27	55.943,70	904.606,34	10.589,51	915.195,86
FRONTERA	1.484.063,20	1.587.157,53	103.094,34	1.667.029,31	19.514,60	1.686.543,91
VALVERDE	1.808.016,57	1.933.615,18	125.598,61	2.030.922,01	23.774,41	2.054.696,41
EL PINAR	768.937,78	822.354,05	53.416,28	863.738,02	10.111,10	873.849,12

Fuente: Elaboración Propia a partir datos facilitados por la Viceconsejería de Hacienda y Planificación, según previsiones provisionales de la Agencia Tributaria Canaria de 19/10/2016. **EUROS**

Cód. Validación: 9FWMJ7K7CQJP7FF43GQXLEL2D | Verificación: http://fecam.sedelectronica.es/
Documento firmado electrónicamente desde la plataforma esPublico Gestiona | Página 3 de 3

ANEXO 5

Ayuntamiento de Las Palmas de Gran Canaria

Presupuesto General 2017

Ayuntamiento de Las Palmas de Gran Canaria
Alcaldía y Área de Gobierno de Economía y Hacienda

Órgano de Gestión Tributaria
Dirección
Ref.: DGP/asf

e006754ad11211017e307e03600b0e0b9

La autenticidad de este documento puede ser comprobada mediante el Código Seguro de Verificación en http://sedeelectronica.laspalmasgc.es/valDoc/index.jsp?csv=e006754ad11211017e307e03600b0e0b9

TASAS, CONTRIBUCIONES ESPECIALES, SANCIONES, RECARGOS, INTERESES Y COSTAS

Las previsiones de ingresos de las tasas correspondientes al ejercicio presupuestario 2017 son las siguientes.
Para su cálculo se han tomado como referencia los datos obtenidos a la fecha de emisión del presente informe.
Para aquellos en los que no existe un padrón se han tomado los datos de recaudación en los últimos ejercicios.

1º.- TASA POR EXPEDICIÓN DE DOCUMENTOS.

Ingresos 2015	Ingresos hasta el 26/09/2016	Ingresos previstos 2017
54.303,12 €	38.117,32 €	60.000 €

2º.- TASA POR SERVICIO DE EXTINCION DE INCENDIOS.

Ingresos hasta el 31/08/2016	Previsión de ingresos 2017
35.015,34 €	52.523,01 €

3º.- TASA POR LICENCIA DE APERTURA.
(Suspendida hasta el 31/12/2017, B.O.P. nº 158 de 21/12/2015).

Previsión de ingresos 2017	0,00 €

4º.- TASA POR LICENCIA DE AUTOTAXIS.

Ingresos hasta el 31/08/2016	Ingresos previstos 2017
76.606,15 €	114.909,22 €

C/ León y Castillo nº 270, 5ª planta
35005 Las Palmas de Gran Canaria
Teléfono: 928 44 62 92
www.laspalmasgc.es

Código Seguro de verificación:ATCjmtPVIjdKaFkkbowbNQ==. Permite la verificación de la integridad de una copia de este documento electrónico en la dirección: http://sedeelectronica.laspalmasgc.es/valDoc?csv=
Este documento incorpora firma electrónica reconocida de acuerdo a la Ley 59/2003, de 19 de diciembre, de firma electrónica.

FIRMADO POR	David Gomez Prieto		FECHA	17/11/2016
ID. FIRMA	afirma.redsara.es	ATCjmtPVIjdKaFkkbowbNQ==	PÁGINA	1/5

ATCjmtPVIjdKaFkkbowbNQ==

5º.- TASA POR RECOGIDA DE BASURAS DOMICILIARIAS Y RESIDUOS SÓLIDOS URBANOS.

		Previsión 2017
Padrón 2015	1.204.407,27 €	1.221.927,28 €
Padrón 2016[1]	1.239.447,28 €	

6º.- TASA POR OCUPACIÓN DE LA VÍA PÚBLICA CON HAMACAS, EMBARCACIONES.

Previsión de ingresos 2017	3.116,20 €

7º.- TASA POR OCUPACIÓN DE LA VÍA PÚBLICA CON MESAS Y SILLAS.
(Suspendida hasta el 31/12/2017, B.O.P. nº 158 de 21/12/2015).

Previsión de ingresos 2017	0,00 €

8º.- TASA POR OCUPACIÓN DE LA VÍA PÚBLICA CON VALLAS, ANDAMIOS.

Ingresos hasta el 31/08/2016	Ingresos previstos 2017
236.080,66 €	250.000 €

9º.- TASA POR OCUPACIÓN DE LA VÍA PÚBLICA CON QUIOSCOS.
(Suspendida hasta el 31/12/2017, B.O.P. nº 158 de 21/12/2015).

Previsión de ingresos 2017	0,00 €

10º.- TASA POR OCUPACIÓN DEL DOMINIO PÚBLICO LOCAL CON MOTIVO DEL EJERCICIO DE ACTIVIDADES MERCANTILES O INDUSTRIALES (Concepto AC).

Ingresos hasta el 31/08/2016	Ingresos previstos 2017
41.817,24 €	62.725,86 €

[1] Se constata que en el presente padrón se han dado duplicidades de recibos que se están resolviendo mediante recursos y depurando para el próximo ejercicio.

Código Seguro de verificación:ATCjmtPVIjdKaFkkbowbNQ==. Permite la verificación de la integridad de una copia de este documento electrónico en la dirección: http://sedeelectronica.laspalmasgc.es/valDoc?csv=
Este documento incorpora firma electrónica reconocida de acuerdo a la Ley 59/2003, de 19 de diciembre, de firma electrónica.

FIRMADO POR	David Gomez Prieto		FECHA	17/11/2016
ID. FIRMA	afirma.redsara.es	ATCjmtPVIjdKaFkkbowbNQ==	PÁGINA	2/5

ATCjmtPVIjdKaFkkbowbNQ==

e006754ad11211017e307e03600b0e0b9

La autenticidad de este documento puede ser comprobada mediante el Código Seguro de Verificación en http://sedeelectronica.laspalmasgc.es/valDoc/index.jsp?csv=e006754ad11211017e307e03600b0e0b9

11º.- TASA POR OCUPACIÓN DEL SUBSUELO, SUELO Y VUELO.

	Previsión 2017
OTROS OPERADORES	2.957.033,29 €
EMALSA	582.941,25 €
TOTAL	**3.539.974,54 €**

12º.- TASA POR OCUPACIÓN DE SUELO Y VUELO CON ELEMENTOS PUBLICITARIOS.

Padrón 2015	76.764,35 €	**Previsión Padrón 2017**	75.000 €
Padrón 2016	73.885,68 €	**Ingresos Concierto Gestión**	2.540 €
Liquidaciones hasta 31/08/2016	22.463,53 €	**TOTAL**	**77.540 €**

13º.- TASA POR ENTRADA DE VEHÍCULOS.

		Previsión Padrón 2017
Padrón 2015	915.742,80 €	930.000,00 €
Padrón 2016	926.923,80 €	
Liquidaciones hasta 31/08/2016	7.818,02 €	

14º.- TASA POR OCUPACIÓN DE LA VÍA PÚBLICA CON CAJEROS.

		Previsión Padrón 2017
Padrón 2015	62.534 €	62.000 €
Padrón 2016	62.356 €	

15º.- TASA PUESTOS EN EL RASTRO Y FERIAS.

Previsión Ingresos 2017	115.301,16 €

e006754ad11211017e307e03600b0e0b9

La autenticidad de este documento puede ser comprobada mediante el Código Seguro de Verificación en http://sedeelectronica.laspalmasgc.es/valDoc/index.jsp?csv=e006754ad11211017e307e03600b0e0b9

Código Seguro de verificación:ATCjmtPVIjdKaFkkbowbNQ==. Permite la verificación de la integridad de una copia de este documento electrónico en la dirección: http://sedeelectronica.laspalmasgc.es/valDoc?csv=
Este documento incorpora firma electrónica reconocida de acuerdo a la Ley 59/2003, de 19 de diciembre, de firma electrónica.

FIRMADO POR	David Gomez Prieto		FECHA	17/11/2016
ID. FIRMA	afirma.redsara.es	ATCjmtPVIjdKaFkkbowbNQ==	PÁGINA	3/5

ATCjmtPVIjdKaFkkbowbNQ==

16º.- MULTAS DE TRÁFICO (PERIODO VOLUNTARIO, EJECUTIVO Y RECAUDACIÓN A TRAVÉS DE GRECASA)

Respecto de la previsión de ingresos para el ejercicio de **2017** a efectos presupuestarios, relativo de los Ingresos por Multas a la Ley de Tráfico, Circulación de Vehículos a Motor y Seguridad Vial, tanto en periodo voluntario como ejecutivo, así como a través de GRECASA, se informa lo siguiente:

Previsión Ingresos 2017	8.500.000,00 €

17º.- MULTAS DE CONVIVENCIA CIUDADANA.

Previsión Ingresos 2017	750.000 €

18º.- OTRAS SANCIONES.

Ingresos hasta el 31/10/2016	Ingresos previstos 2017
225.842,37 €	271.010.85 €

19º.- CONTRIBUCIÓN ESPECIALES.

		Establecimiento, mejora y ampliación de los servicios de prevención y extinción de incendios, ejercicio 2017.	
Previsión 2015	957.503,71 €	**Previsión 2017**[2]	951.937,66 €
Previsión 2016	946.371,61 €		

20º.- RECARGOS, INTERESES Y COSTAS.

En base a los datos de Recaudación correspondientes al ejercicio actual, los objetivos marcados para el ejercicio 2017 son:

[2] Sin datos facilitados por la Gestora sobre las primas recaudadas. No existe obligación de declararlas hasta el 30.06.2016 conforme a la cláusula 3ª del Convenio suscrito. Se calcula media de los dos últimos años.

Código Seguro de verificación:ATCjmtPVIjdKaFkkbowbNQ==. Permite la verificación de la integridad de una copia de este documento electrónico en la dirección: http://sedeelectronica.laspalmasgc.es/valDoc?csv=
Este documento incorpora firma electrónica reconocida de acuerdo a la Ley 59/2003, de 19 de diciembre, de firma electrónica.

FIRMADO POR	David Gomez Prieto		FECHA	17/11/2016
ID. FIRMA	afirma.redsara.es	ATCjmtPVIjdKaFkkbowbNQ==	PÁGINA	4/5

ATCjmtPVIjdKaFkkbowbNQ==

e0067754ad11211017e307e03600b0e0b9

La autenticidad de este documento puede ser comprobada mediante el Código Seguro de Verificación en http://sedeelectronica.laspalmasgc.es/valDoc/index.jsp?csv=e0067754ad11211017e307e03600b0e0b9

Recargos al 5%	205.479,26 €
Recargos al 10%	422.172,24 €
Recargos al 20%	2.206.719,51 €
Intereses de demora	859.098,57 €
Costas	226.345,99 €

21º.- COMPENSACIÓN TELEFÓNICA DE ESPAÑA, S.A. ART. 3 R.D. 1334/1988, DE 4 DE NOVIEMBRE, QUE DESARROLLA LA LEY 15/1987, DE 30 DE JULIO, DE TRIBUTACIÓN DE LA CTNE.

Previsión Ingresos 2017	1.357.772 €

22º.- TASA POR APROVECHAMIENTO ESPECIAL DE DOMINO PÚBLICO LOCAL COMO CONSECUENCIA DEL ESTACIONAMIENTO LIMITADO.

	Previsión 2017
Derechos pendientes de cobro (desde abril 2013)	21.400.000 €
Porcentaje de recaudación en ejecutiva[3]	20%
Previsión Ingresos 2017	4.280.000 €

Las Palmas de Gran Canaria.

EL DIRECTOR DEL ÓRGANO
DE GESTIÓN TRIBUTARIA
(Acuerdo JGL de 1 de septiembre de 2016)

David C. Gómez Prieto

[3] Porcentaje de recaudación en ejecutiva, calculado en función de los datos de recaudación del resto de los ingresos tributarios, 30,4%, no obstante y aplicando el principio de prudencia en atención al tiempo transcurrido desde la modificación de la ordenanza, se prevee un porcentaje de recaudación del 20%.

Código Seguro de verificación:ATCjmtPVIjdKaFkkbowbNQ==. Permite la verificación de la integridad de una copia de este documento electrónico en la dirección: http://sedeelectronica.laspalmasgc.es/valDoc?csv=
Este documento incorpora firma electrónica reconocida de acuerdo a la Ley 59/2003, de 19 de diciembre, de firma electrónica.

FIRMADO POR	David Gomez Prieto		FECHA	17/11/2016
ID. FIRMA	afirma.redsara.es	ATCjmtPVIjdKaFkkbowbNQ==	PÁGINA	5/5

ATCjmtPVIjdKaFkkbowbNQ==

e0067754ad11211017e307e03600b0e0b9

La autenticidad de este documento puede ser comprobada mediante el Código Seguro de Verificación en http://sedeelectronica.laspalmasgc.es/valDoc/index.jsp?csv=e0067754ad11211017e307e03600b0e0b9

ANEXO 6

Ayuntamiento de Las Palmas de Gran Canaria

Presupuesto General 2017

Ayuntamiento de Las Palmas de Gran Canaria
Área de Gobierno de Cohesión Social e Igualdad

Unidad Técnica de Servicios Sociales Específicos

Ref.: APL/MAC

MEMORIA EXPLICATIVA DE INGRESOS

La Unidad Técnica de Servicios Sociales Específicos, señala los siguientes ingresos en su memoria:

- Plan Concertado de Prestaciones Básicas de Servicios Sociales. Los modelos de acceso a la financiación de este proyecto han ido variando en el transcurso de los años, evolucionando de financiaciones de carácter anual, a través de convocatorias, a convenios con las administraciones cofinanciadoras de carácter plurianual, como por ejemplo en los períodos 2002-2006 y 2007-2010. A partir del año 2011 este proyecto recibe financiación de carácter anual a través de aportaciones dinerarias en el marco de Acuerdos entre la Federación Canaria de Municipios (FECAM) y el Gobierno de Canarias, a los cuáles este Ayuntamiento se ha adherido.
- Programa en el ámbito de Familia e Infancia. A través del Acuerdo Marco entre el Gobierno de Canarias y la Federación Canaria de Municipios, cuya adhesión se formalizó en sesión de pleno del 27 de noviembre de 2015.
- Los proyectos "Equipos Especializados en la Atención de Infancia y Familia" y "Apoyo a la Red de Atención Primaria" son apoyados, a través de financiación de carácter anual, en la modalidad de subvenciones directas, por el Cabildo de Gran Canaria.

Al tratarse de subvenciones de estas características y sujetas a ejercicios presupuestarios en vigor, no se va a hacer reseña de las mismas para la anualidad 2017, pero sí quedará reflejada, a efectos descriptivos, en el cuadro que se reseña de la financiación existente en el año 2016, ya que en la actualidad existe proyecto de gasto.

Cabe señalar que toda la financiación, tanto del Gobierno de Canarias como la del Cabildo de G.C., no se dispone en la actualidad de los compromisos firmes de aportación para el año 2017, y aunque sí se puede prever su financiación, porque las administraciones financiantes suelen enviar comunicados a finales de los ejercicios económicos en el que informan de la previsión de financiación de los mismos, no adquieren la condición de compromisos firmes de aportación hasta la anualidad objeto de financiación, cuando ponen en marcha los procedimientos administrativos para acceder a las subvenciones en orden a dichos compromisos.

A continuación se comunica mediante cuadro la financiación, de proyectos con cargo a subvenciones y/o aportaciones dinerarias en el 2016 (alguna de ésta aún por culminar los procedimientos de acceso a las mismas), aunque este dato no se pide específicamente para la memoria que nos ocupa, se quiere dejar constancia a modo

C/ León y Castillo nº 322, 6ª planta.
Página 1 de 2
35005 Las Palmas de Gran Canaria
Teléfono: 928 44 60 08
www.laspalmasgc.es

Código Seguro de verificación:S5o+Iwh+mIKGh38qF6qEOg==. Permite la verificación de la integridad de una copia de este documento electrónico en la dirección: http://sedeelectronica.laspalmasgc.es/valDoc?csv=
Este documento incorpora firma electrónica reconocida de acuerdo a la Ley 59/2003, de 19 de diciembre, de firma electrónica.

FIRMADO POR	Jacinto Ortega Del Rosario		FECHA	26/07/2016
	Sonia Garcia Soto			
ID. FIRMA	afirma.redsara.es	S5o+Iwh+mIKGh38qF6qEOg==	PÁGINA	1/2

S5o+Iwh+mIKGh38qF6qEOg==

descriptivo por existir proyecto de gasto, como se indica en la petición de las normas para elaborar el presupuesto:

PROYECTO	IMPORTE AÑO 2016	PROYECTO GASTO 2016	ADMINISTRACIÓN FINANCIANTE	PREVISIÓN INGRESO 2017
Plan Concertado de Prestaciones Básicas	1.868.071,91(*1)	2016-3-0901A-2-1 2016-3-0901A-1-1	Gobierno de Canarias	1.868.071,91
Equipos Municipales Especializados en la Atención de Infancia y Familia 2015	291.780,75	2016-3-0901A-4	Cabildo de G.C.	291.780,75
Apoyo a la Red de Atención Primaria	117.000	2016-3-0901A-3	Cabildo de G.C	117.000
Programa en el ámbito de Infancia y Familia.	613.534,40	2016-3-0901A-4	Gobierno de Canarias	613.534,40

(*1). Este importe incluye la financiación del Gobierno de Canarias y Administración General del Estado para la financiación de los Centros Municipales de Servicios Sociales y Centro de Acogida Municipal, que al ser expedientes diferentes tienen distinto proyecto de gastos.

Nota: Aunque los datos económicos de las subvenciones descritas hacen referencia a los importes a percibir en el 2016, se prevé estos mismos importes para la anualidad 2017.

En Las Palmas de Gran Canaria a, mediante fecha y firma electrónica

EL CONCEJAL DEL ÁREA DE GOBIERNO DE COHESIÓN SOCIAL	LA JEFA DE LA UNIDAD TÉCNICA DE SERVICIOS SOCIALES ESPECÍFICOS
Jacinto Ortega del Rosario	Sonia García Soto

Código Seguro de verificación:S5o+Iwh+mIKGh38qF6qEOg==. Permite la verificación de la integridad de una copia de este documento electrónico en la dirección: http://sedeelectronica.laspalmasgc.es/valDoc?csv=
Este documento incorpora firma electrónica reconocida de acuerdo a la Ley 59/2003, de 19 de diciembre, de firma electrónica.

FIRMADO POR	Jacinto Ortega Del Rosario		FECHA	26/07/2016
	Sonia Garcia Soto			
ID. FIRMA	afirma.redsara.es	S5o+Iwh+mIKGh38qF6qEOg==	PÁGINA	2/2

S5o+Iwh+mIKGh38qF6qEOg==

ANEXO 7

Ayuntamiento de Las Palmas de Gran Canaria

Presupuesto General 2017

FECAM
Federación Canaria de Municipios

Ref : E.B. / **Pags:** 1/1
Asunto : Oficio FCFM 2017-2015

Manuel Ramón Plasencia Barroso (1 de 1)
Presidente
Fecha Firma: 27/10/2016
HASH: f54dc7b60dbd004d462f135bc232f960

Estimado/a Alcalde/sa:

Adjunto al presente escrito le remitimos documento informativo referente a las previsiones del **Fondo Canario de Financiación Municipal correspondiente al año 2017; así como el Fondo definitivo de 2015,** y por tanto la liquidación resultante correspondiente.

Le informamos que se estima un crecimiento del Fondo para **2017** de un **3,31%**; presentando un incremento de **2,86%** el importe definitivo del Fondo del año **2015**.

Espero que la información le sea de utilidad

Reciba un cordial saludo
EL PRESIDENTE DE LA FECAM

C/Pérez del Toro, 97 (Esq. Juan XXIII)
35004 – Las Palmas de Gran Canaria
Tfno.: 928 29 78 37 – Fax: 928 29 78 38
Correo electrónico: infograncanaria@fecam.es

Avda. Los Indianos, 22. 2ª planta
38700- S/C de la Palma
Tfno: 922 411 342- Fax: 922 425 306
Correo electrónico: infolapalma@fecam.es

Avda. 25 de julio, 47
38004 – S/C de Tenerife
Tfno.: 922 23 76 00 – Fax: 922 23 76 01
Correo electrónico: infotenerife@fecam.es

http://www.fecam.es – http://www.intrafecam.net

Cód. Validación: 3SDL2JGL5PHQ5RR2SPDN6WF4S | Verificación: http://fecam.sedelectronica.es/
Documento firmado electrónicamente desde la plataforma esPublico Gestiona | Página 1 de 1

Elena María Brito Pérez (1 de 1)
Técnico
Fecha Firma: 26/10/2016
HASH: 3d3c52a42d424a4233f8ec41550182ad

El pasado 24 de octubre se reunió la Comisión de Seguimiento del Fondo Canario de Financiación Municipal, en la que fue aportada por parte de la Viceconsejería de Administraciones Públicas y Transparencia la dotación en el Proyecto de Ley de Presupuestos Generales de la Comunidad Autónoma de Canarias para 2017, así como la liquidación resultante del importe del fondo definitivo correspondiente al ejercicio 2015.

La información facilitada por la Viceconsejería y que determina los índices de actualización del Fondo 2017 y del Fondo definitivo 2015 se aporta en anexos 1, 2 y 3.

Los importes a nivel municipal se detallan en las tablas 1 y 2.

ESTIMACIÓN DOTACIÓN FCFM 2017 POR MUNICIPIO

FCFM 2017: 228.322.478,41 euros
FCFM FECAM: 2.283.224,78 euros

FCFM 2017 Municipios: 226.039.253,62 euros

Tabla 1

Municipio	Previsión importe 2017 (euros)
ADEJE	4.471.045,55
ARAFO	1.079.587,79
ARICO	1.391.192,27
ARONA	7.173.243,73
BUENAVISTA	1.088.033,40
CANDELARIA	2.450.595,57
FASNIA	890.946,83
GARACHICO	1.096.598,55
GRANADILLA	4.082.299,32
GUANCHA, LA	1.128.834,03
GUIA DE ISORA	2.089.247,65

Cód. Validación: 5NGQCASKF3JW6SF75ETJ944LD | Verificación: http://fecam.sedelectronica.es/
Documento firmado electrónicamente desde la plataforma esPublico Gestiona | Página 1 de 9

Municipio	Previsión importe 2017 (euros)
GUIMAR	1.912.098,66
ICOD DE LOS VINOS	2.300.701,30
LAGUNA, LA	12.311.572,50
MATANZA, LA	1.306.160,61
OROTAVA, LA	3.984.821,68
PUERTO CRUZ	2.764.116,35
REALEJOS, LOS	3.245.402,50
ROSARIO, EL	1.749.638,58
SAN JUAN	1.072.053,58
SAN MIGUEL	1.796.470,99
SANTA CRUZ	16.070.233,57
SANTA URSULA	1.578.130,59
SANTIAGO DEL T.	1.415.920,20
SAUZAL, EL	1.300.463,99
SILOS, LOS	1.066.782,24
TACORONTE	2.426.695,97
TANQUE, EL	864.701,16
TEGUESTE	1.258.265,32
VICTORIA, LA	1.499.637,08
VILAFLOR	797.791,06
BARLOVENTO	875.192,62
BREÑA ALTA	1.287.553,20
BREÑA BAJA	1.183.816,27
FUENCALIENTE	922.966,15
GARAFÍA	958.495,15
LLANOS LOS	2.125.529,78
PASO EL	1.441.680,71
PUNTAGORDA	825.166,27
PUNTALLANA	975.268,64
SAN ANDRÉS Y S.	1.169.043,14
SANTA CRUZ PALMA	1.734.762,11
TAZACORTE	1.040.724,62
TIJARAFE	948.189,69
VILLA DE MAZO	1.272.264,05
AGULO	806.911,53
ALAJERÓ	932.291,23
HERMIGUA	1.131.768,12
SAN SEBASTIÁN	1.455.635,01
VALLE GRAN REY	1.210.129,81
VALLEHERMOSO	1.239.772,58
FRONTERA	1.067.912,42
EL PINAR	896.780,16

Cód. Validación: 5NGQCASKF3JW5SF75ETJ944LD | Verificación: http://fecam.sedelectronica.es/
Documento firmado electrónicamente desde la plataforma esPublico Gestiona | Página 2 de 9

Municipio	Previsión importe 2017 (euros)
VALVERDE	1.215.906,22
AGAETE	1.125.416,62
AGÜIMES	2.885.623,24
ARTENARA	864.245,51
ARUCAS	3.296.472,19
FIRGAS	1.381.242,61
GALDAR	2.325.552,33
INGENIO	2.792.467,98
MOGÁN	3.254.301,32
MOYA	1.556.768,78
PALMAS DE G.C.	29.429.939,87
SAN BARTOLOME. T.	6.790.333,42
LA ALDEA DE SAN N.	1.489.190,51
SANTA BRÍGIDA	1.885.350,09
SANTA LUCÍA	5.982.329,77
SANTA Mª DE GUIA	1.486.910,29
TEJEDA	1.043.502,58
TELDE	8.858.010,82
TEROR	1.362.189,18
VALLESECO	1.104.374,25
VALSEQUILLO	1.551.932,07
VEGA DE S. MATEO	1.379.024,90
ARRECIFE	4.845.882,47
HARIA	1.215.975,09
SAN BARTOLOMÉ	1.904.441,32
TEGUISE	2.725.604,38
TIAS	2.388.982,06
TINAJO	1.281.195,01
YAIZA	2.135.787,60
ANTIGUA	1.565.987,38
BETANCURIA	858.339,96
OLIVA LA	2.875.247,24
PAJARA	2.658.442,84
PUERTO ROSARIO	3.571.507,21
TUINEJE	1.785.640,66
TOTAL	226.039.253,62

Fuente: FECAM

Cód. Validación: 5NGQCASKF3JW5SF75ETJ944LD | Verificación: http://fecam.sedelectronica.es/
Documento firmado electrónicamente desde la plataforma esPublico Gestiona | Página 3 de 9

ESTIMACIÓN LIQUIDACIÓN DEFINITIVA FCFM 2015 POR MUNICIPIO

FCFM Definitivo 2015: 216.348.635,42 euros
FCFM FECAM 2015: 2.163.486,35 euros
FCFM Provisional 2015: 210.663.568,00 euros

FCFM LIQUIDACIÓN 2015 municipios: 5.685.067,42 euros

Tabla 2

Municipio	PREVISIÓN CIERRE 2015 (euros)	EAC 2015 (euros)	PREVISIÓN LIQUIDACIÓN 2015 (euros)
ADEJE	4.310.444,45	4.197.177,28	**113.267,17**
ARAFO	1.018.773,64	992.002,94	**26.770,70**
ARICO	1.341.629,16	1.306.374,67	**35.254,49**
ARONA	6.771.364,17	6.593.430,50	**177.933,68**
BUENAVISTA	1.032.027,26	1.004.908,30	**27.118,97**
CANDELARIA	2.321.975,72	2.260.960,29	**61.015,43**
FASNIA	845.163,47	822.954,79	**22.208,68**
GARACHICO	1.052.569,14	1.024.910,39	**27.658,75**
GRANADILLA	3.756.661,67	3.657.946,47	**98.715,21**
GUANCHA, LA	1.073.365,42	1.045.160,20	**28.205,23**
GUIA DE ISORA	1.954.648,33	1.903.285,30	**51.363,03**
GUIMAR	1.808.307,36	1.760.789,79	**47.517,57**
ICOD DE LOS VINOS	2.195.471,87	2.137.780,63	**57.691,24**
LAGUNA, LA	11.671.961,95	11.365.253,43	**306.708,52**
MATANZA, LA	1.236.568,88	1.204.075,10	**32.493,78**
OROTAVA, LA	3.762.464,50	3.663.596,81	**98.867,69**
PUERTO CRUZ	2.618.001,25	2.549.207,05	**68.794,20**
REALEJOS, LOS	3.113.604,12	3.031.786,78	**81.817,34**
ROSARIO, EL	1.659.714,80	1.616.101,85	**43.612,95**
SAN JUAN	1.020.656,67	993.836,50	**26.820,18**
SAN MIGUEL	1.636.333,88	1.593.335,32	**42.998,56**
SANTA CRUZ	15.298.244,47	14.896.246,76	**401.997,71**
SANTA URSULA	1.498.648,91	1.459.268,35	**39.380,56**
SANTIAGO DEL T.	1.322.503,67	1.287.751,74	**34.751,93**
SAUZAL, EL	1.235.755,56	1.203.283,15	**32.472,41**
SILOS, LOS	1.004.642,48	978.243,11	**26.399,37**

Cód. Validación: 5NGQCASKF3JW5SF75ETJ944LD | Verificación: http://fecam.sedelectronica.es/
Documento firmado electrónicamente desde la plataforma esPublico Gestiona | Página 4 de 9

Municipio	PREVISIÓN CIERRE 2015 (euros)	EAC 2015 (euros)	PREVISIÓN LIQUIDACIÓN 2015 (euros)
TACORONTE	2.301.196,53	2.240.727,13	60.469,40
TANQUE, EL	825.703,70	804.006,37	21.697,33
TEGUESTE	1.191.282,07	1.159.978,30	31.303,77
VICTORIA, LA	1.311.620,17	1.277.154,23	34.465,94
VILAFLOR	759.109,15	739.161,76	19.947,40
BARLOVENTO	835.572,05	813.615,41	21.956,64
BREÑA ALTA	1.227.427,91	1.195.174,32	32.253,58
BREÑA BAJA	1.119.254,57	1.089.843,50	29.411,07
FUENCALIENTE	875.867,31	852.851,81	23.015,49
GARAFÍA	907.829,51	883.974,13	23.855,38
LLANOS LOS	2.024.213,86	1.971.022,83	53.191,03
PASO EL	1.369.502,33	1.333.515,40	35.986,93
PUNTAGORDA	780.851,71	760.332,98	20.518,73
PUNTALLANA	924.844,09	900.541,61	24.302,48
SAN ANDRÉS Y S.	1.113.970,06	1.084.697,85	29.272,21
SANTA CRUZ PALMA	1.661.774,69	1.618.107,62	43.667,08
TAZACORTE	993.878,87	967.762,34	26.116,53
TIJARAFE	903.939,80	880.186,63	23.753,17
VILLA DE MAZO	1.207.776,87	1.176.039,67	31.737,21
AGULO	764.037,93	743.961,02	20.076,91
ALAJERÓ	876.550,99	853.517,53	23.033,46
HERMIGUA	1.067.667,48	1.039.611,98	28.055,50
SAN SEBASTIÁN	1.383.904,02	1.347.538,65	36.365,37
VALLE GRAN REY	1.143.203,71	1.113.163,31	30.040,39
VALLEHERMOSO	1.173.761,93	1.142.918,55	30.843,38
FRONTERA	1.010.491,10	983.938,05	26.553,05
EL PINAR	849.765,03	827.435,43	22.329,59
VALVERDE	1.160.698,95	1.130.198,83	30.500,12
AGAETE	1.068.888,60	1.040.801,01	28.087,59
AGÜIMES	2.727.364,97	2.655.696,97	71.667,99
ARTENARA	790.781,34	770.001,68	20.779,66
ARUCAS	3.144.214,77	3.061.593,06	82.621,71
FIRGAS	1.306.827,47	1.272.487,48	34.340,00
GALDAR	2.194.635,58	2.136.966,32	57.669,26
INGENIO	2.660.574,82	2.590.661,90	69.912,92
MOGÁN	3.164.669,22	3.081.510,02	83.159,20
MOYA	1.478.668,69	1.439.813,16	38.855,53
PALMAS DE G.C.	28.038.316,63	27.301.543,26	736.773,36

Cód. Validación: 5NGQCASKF3JW5SF75ET J944LD | Verificación: http://fecam.sedelectronica.es/
Documento firmado electrónicamente desde la plataforma esPublico Gestiona | Página 5 de 9

Municipio	PREVISIÓN CIERRE 2015 (euros)	EAC 2015 (euros)	PREVISIÓN LIQUIDACIÓN 2015 (euros)
SAN BARTOLOME. T.	6.378.038,74	6.210.440,63	167.598,12
LA ALDEA DE SAN N.	1.428.597,54	1.391.057,75	37.539,79
SANTA BRÍGIDA	1.799.668,32	1.752.377,77	47.290,56
SANTA LUCÍA	5.627.502,35	5.479.626,36	147.875,99
SANTA Mª DE GUIA	1.415.762,70	1.378.560,18	37.202,53
TEJEDA	984.988,12	959.105,22	25.882,90
TELDE	8.394.876,50	8.174.281,18	220.595,32
TEROR	1.298.487,23	1.264.366,39	34.120,84
VALLESECO	1.050.407,66	1.022.805,70	27.601,96
VALSEQUILLO	1.466.168,71	1.427.641,64	38.527,07
VEGA DE S. MATEO	1.307.739,95	1.273.375,98	34.363,97
ARRECIFE	4.587.494,29	4.466.946,98	120.547,31
HARIA	1.148.913,73	1.118.723,29	30.190,44
SAN BARTOLOMÉ	1.817.789,52	1.770.022,78	47.766,74
TEGUISE	2.552.169,75	2.485.105,43	67.064,32
TIAS	2.236.488,37	2.177.719,33	58.769,04
TINAJO	1.209.776,54	1.177.986,79	31.789,75
YAIZA	1.963.514,64	1.911.918,63	51.596,01
ANTIGUA	1.524.633,32	1.484.569,96	40.063,36
BETANCURIA	816.010,14	794.567,54	21.442,60
OLIVA LA	2.663.505,07	2.593.515,14	69.989,92
PAJARA	2.584.782,11	2.516.860,82	67.921,29
PUERTO ROSARIO	3.337.525,59	3.249.824,17	87.701,41
TUINEJE	1.688.166,87	1.643.806,28	44.360,59
TOTAL	214.185.149,06	208.556.925,54	5.628.223,52

Fuente: FECAM

Cód. Validación: 5NGQCASKF3JW5SF75ET J944LD | Verificación: http://fecam.sedelectronica.es/
Documento firmado electrónicamente desde la plataforma esPublico Gestiona | Página 6 de 9

ANEXO 1

EVOLUCIÓN DE LAS PREVISIONES INICIALES DE LOS INGRESOS NO FINANCIEROS CONSOLIDADOS DE LOS PGCAC SIN INCLUIR LA FINANCIACIÓN AFECTADA EXTERNA. 2017

		Inicial 2016	ajuste	Inicial ajustado 2016	Inicial 2017 (previsión)	% Var. Prev. Inic. 17 / Inic. 16
(A)	TOTAL INGRESOS (A)	7.071.896.848	192.982.460	7.264.879.308	6.588.316.946	-9,31%
(B)	TOTAL INGRESOS FINANCIEROS (B)	1.050.454.205	0	1.050.454.205	200.624.426	-80,90%
(C)= (A) - (B)	TOTAL INGRESOS NO FINANCIEROS (C=A-B)	6.021.442.643	192.982.460	6.214.425.103	6.387.692.520	2,79%
(D)	TOTAL INGRESOS NO FINANCIEROS AFECTADOS (D)	511.240.829	33.750.150	544.990.979	530.536.856	-2,65%
(E) = (C) - (D)	TOTAL INGRESOS NO FINANCIEROS NO AFECTADOS (E)	5.510.201.815	159.232.310	5.669.434.125	5.857.155.664	

FUENTE: Gobierno de Canarias

Cód. Validación: 5NGQCASKF3JW5SF75ETJ944LD | Verificación: http://fecam.sedelectronica.es/
Documento firmado electrónicamente desde la plataforma esPublico Gestiona | Página 7 de 9

ANEXO 2

CÁLCULO DE LA EVOLUCIÓN DE LOS INGRESOS NO FINANCIEROS CONSOLIDADOS SIN INCLUIR LA FINANCIACIÓN AFECTADA EXTERNA 2015.

		2014	2015	euros Var.	% Var.
(A)	TOTAL INGRESOS (A)	7.415.524.308	6.890.891.099	-524.633.209	-7,07%
(B)	TOTAL INGRESOS FINANCIEROS (B)	1.752.714.904	1.119.080.886	-633.634.018	-36,15%
(C)= (A) - (B)	TOTAL INGRESOS NO FINANCIEROS (C)	5.662.809.404	5.771.810.213	109.000.809	1,92%
(D)	TOTAL INGRESOS NO FINANCIEROS AFECTADOS (D)	408.723.715	367.311.991	-41.411.724	-10,13%
(E) = (C) - (D)	TOTAL INGRESOS NO FINANCIEROS NO AFECTADOS (E)	5.254.085.689	5.404.498.222	150.412.533	2,86%

FUENTE: Gobierno de Canarias

ANEXO 3

CAPÍTULO	POLÍTICA/PROG	DESCRIPCIÓN	PGCAC 2016	ANTEPROYECTO DE LEY 2017
IV Y VII	942C	FCFM del ejercicio	221.007.150,00	228.322.487,00
IV Y VII	942C	FCFM-LIQ 2014	3.800.205,00	
IV Y VII	942C	FCFM-LIQ 2015		5.685.074,00
IV Y VII	942C	FCFM-distribución penal 2005-	584.696,00	

Cód. Validación: 5NGQCASKF3JW5SF75ET J944LD | Verificación: http://fecam.sedelectronica.es/
Documento firmado electrónicamente desde la plataforma esPublico Gestiona | Página 8 de 9

CAPÍTULO	POLÍTICA/PROG	DESCRIPCIÓN	PGCAC 2016	ANTEPROYECTO DE LEY 2017
		2007 en pptos 2016		
IV Y VII	942C	FCFM 2014-Ayto Santiago del Teide	839.614,00	
VI	942C	Auditorías del FCFM	385.200,00	
TOTAL SECCIÓN 20- FONDO CANARIO DE FINANCIACIÓN MUNICIPAL			**226.616.865,00**	**234.007.561,00**

FUENTE: Gobierno de Canarias

Cód. Validación: 5NGQCASKF3JW5SF75ET J944LD | Verificación: http://fecam.sedelectronica.es/
Documento firmado electrónicamente desde la plataforma esPublico Gestiona | Página 9 de 9

ANEXO 8

Ayuntamiento de Las Palmas de Gran Canaria

Presupuesto General 2017

Ayuntamiento de Las Palmas de Gran Canaria

Área de Gobierno de Economía y Hacienda

ÓRGANO DE GESTIÓN PRESUPUESTARIA

Ref. HGA/sla

REINTEGRO DE PRÉSTAMOS CONCEDIDOS A L SECTOR PÚBLICO DE LA ENTIDAD LOCAL

Estimación para el ejercicio 2017, de los reintegros de los préstamos a largo plazo concedidos por parte del Ayuntamiento de Las Palmas de Gran Canaria a organismos y entidades dependientes, para la financiación de las obligaciones de pago derivadas de las facturas de dichas entidades que se han acogido a lo previsto en el Real Decreto-ley 4/2012, de 24 de febrero, a los efectos que procedan.

ESTIMACIÓN DE LAS LIQUIDACIONES A REALIZAR EN 2017

TERCERO	NIF	INTERESES	AMORTIZACIÓN
INSTITUTO MPAL. PARA EMPLEO Y FORMACION	P3500014J	2.883,19	31.991,44
INSTITUTO MUNICIPAL DE DEPORTES	P3500013B	7.492,79	83.138,76
PROMOCION CIUDAD DE LAS PALMAS G.C., S.A.	A35250737	7.766,62	86.177,14
SOCIEDAD MUNICIPAL DE GESTION URBANISTICA DE LAS PALMAS DE GRAN CANARIA, S.A.	A35660844	16.230,54	180.091,37
	TOTAL	**34.373,14**	**381.398,71**

INGRESOS PREVISTOS EN 2017

APLICACIÓN DE INGRESO	CONCEPTO	IMPORTE
511.00	**Intereses de anticipos y préstamos concedidos a Organismos Autónomos y agencias.**	**10.375,98**
514.00	**Intereses de anticipos y préstamos concedidos a sociedades mercantiles, entidades públicas empresariales y otros organismos públicos**	**23.997,16**
821.20	**Reintegro de préstamos y anticipos concedidos al sector público a largo plazo**	**381.398,71**

Las Palmas de Gran Canaria a 15 de diciembre de 2016

EXCMO. AYUNTAMIENTO DE LAS PALMAS DE GRAN CANARIA

LA JEFE DEL SERVICIO DEL ÓRGANO DE GESTIÓN PRESUPUESTARIA

Heliodora Garvía Arrogante

C/ León y Castillo nº 270, 2ª planta
35005 Las Palmas de Gran Canaria
Teléfono: 928 44 67.68 / 63.39 / 70.25 / 70.26 / 70.29 / 87.73
Fax: 928 44 61 57
www.laspalmasgc.es

ANEXO 9

Ayuntamiento de Las Palmas de Gran Canaria

Presupuesto General 2017

Ayuntamiento de Las Palmas de Gran Canaria

Órgano de Gestión Económico-Financiera
SERVICIO DE TESORERIA

Ref.: BCF/MLR

Asunto: Estimación importe remuneración financiera 2017

A los efectos de estimar la remuneración anual del 2017 se han tenido en cuenta las siguientes consideraciones:

- Importe de remuneración financiera en el periodo 01/01-17/11 del año 2016 que asciende a 172.033,15.-€, suponiendo una rentabilidad media al 31 de octubre de 2016 de 0,0017%
- La estimación del último mes del 2016 (diciembre), podría ascender a unos 15 mil euros, llegando a un total anual aproximado de 187.000,00 euros

En relación a lo expuesto, y considerando que los criterios de rentabilidad y los saldos medios se van a mantener bajo las premisas del año 2016 y que la evolución del Euribor no espera variaciones significativas apreciables durante el 2017, la estimación de la cifra de remuneración financiera para el año 2017 estimamos que puede mantenerse entorno a la cifra de este año ascendiendo a ***185.000-€.***

Las Palmas de Gran Canaria, 17 de noviembre de 2016

Técnico de Gestión Superior del
Órgano de Gestión Económico-Financiera

Mar Laguna Redondo

ORGANO DE GESTION PRESUPUESTARIA

Código Seguro de verificación:dXk9Ac1YVnYXF6EvxsHwyw==. Permite la verificación de la integridad de una copia de este documento electrónico en la dirección: http://sedeelectronica.laspalmasgc.es/valDoc?csv=
Este documento incorpora firma electrónica reconocida de acuerdo a la Ley 59/2003, de 19 de diciembre, de firma electrónica.

FIRMADO POR	Benito Cabrera Figueroa		FECHA	17/11/2016
ID. FIRMA	afirma.redsara.es	dXk9Ac1YVnYXF6EvxsHwyw==	PÁGINA	1/1

dXk9Ac1YVnYXF6EvxsHwyw==

M006754ad10b121600507e02830b090d6

La autenticidad de este documento puede ser comprobada mediante el Código Seguro de Verificación en http://sedeelectronica.laspalmasgc.es/valDoc/index.jsp?csv=M006754ad10b121600507e02830b090d6

ANEXO 10

Ayuntamiento de Las Palmas de Gran Canaria

Presupuesto General 2017

Ayuntamiento
de Las Palmas
de Gran Canaria
Area de Gobierno de Hacienda,
Patrimonio y Contratación

Servicio de Patrimonio y Contratación
Sección de Patrimonio
Ref.: AEGS/MAEB
Exp.: Previsión de ingresos 2017

ASUNTO .- ***Previsiones de ingreso para el ejercicio presupuestario de 2017.***

Subconcepto 541.00 – Arrendamiento de Fincas Urbanas

Objeto	Importe (€)
Arrendamiento Pabellón Norte Hotel Santa Catalina (Restaurante el Segundo Muelle)	62.927,76
Local 3 del Pueblo Canario	1.364,50
Total de Previsiones	**64.292,26**

Subconcepto 550.02 – Productos de Otras Concesiones Administrativas

Objeto	Importe (€)
Quiosco Naciente Plaza de las Ranas	12.440,08
Quiosco Parque Doramas	19.886,44
Quiosco Parque Juan Pablo II	10.700,04
Quiosco Parque Castillo de la Luz	10.827,79
Escalera ascensor Mercadona	4.363,99
Local 2 bajo Plaza Saulo Torón	960,12
Local 3 bajo Plaza Saulo Torón	960,12
Quiosco monumento Atlante	5.876,88
Quiosco Jardines Alonso Quesada	2.820,24
Quiosco La Puntilla	3.198,24
Quiosco Parque La Mayordomía	7.800,00
Quiosco Churruca	3.064,56
Quiosco Polígono Cruz de Piedra	419,88
Terraza Jardines Alonso Quesada (Tao Club)	140.232,96
Restaurante La Marinera	69.115,68
Cafetería oficinas municipales	13.579,80
Casa Fataga	18.112,00
Locales 7, 8 Plaza de la Música	55.492,20

C/ León y Castillo nº 270, 5ª planta
35005 Las Palmas de Gran Canaria
Teléfono: 928 44 63 68
www.laspalmasgc.es

Código Seguro de verificación:EVCZFAcDZ5vrC5WFBntBXw==. Permite la verificación de la integridad de una copia de este documento electrónico en la dirección: http://sedeelectronica.laspalmasgc.es/valDoc?csv=
Este documento incorpora firma electrónica reconocida de acuerdo a la Ley 59/2003, de 19 de diciembre, de firma electrónica.

FIRMADO POR	Marcial Espinosa Brito		FECHA	15/11/2016
ID. FIRMA	afirma.redsara.es	EVCZFAcDZ5vrC5WFBntBXw==	PÁGINA	1/2

EVCZFAcDZ5vrC5WFBntBXw==

50% Local 11 Plaza La Música	2.280,72
Locales 9, 10 Plaza de la Música	8.344,80
50% Local 15 Plaza La Música	2.280,72
Locales 16, 17 y 18 Plaza de la Música	13.729,92
Quiosco Octogonal	37.212,00
Quiosco Alameda de Colón	16.200,00
Quiosco Eufemiano Jurado	3.200,00
Quiosco Estadio Insular	21.600,00
Quiosco Modernista	21.500,00
Conexión subterránea CC Arenas	8.733,80
Total de Previsiones	**514.932,98**

Resumen de los datos

	Importe (€)
Subconcepto 541.00 Arrendamiento fincas urbanas	64.292,26
Subconcepto 550.02 Productos otras concesiones administrativas	514.932,98
Total de Previsiones	**579.225,24**

Las Palmas de Gran Canaria

La Jefa de Sección de Patrimonio

P.S. Marcial Alberto Espinosa Brito

Órgano Gestión Presupuestaria.-

C/ León y Castillo nº 270, 5ª planta
35005 Las Palmas de Gran Canaria
Teléfono: 928 44 63 68
www.laspalmasgc.es

Código Seguro de verificación:EVCZFAcDZ5vrC5WFBntBXw==. Permite la verificación de la integridad de una copia de este documento electrónico en la dirección: http://sedeelectronica.laspalmasgc.es/valDoc?csv=
Este documento incorpora firma electrónica reconocida de acuerdo a la Ley 59/2003, de 19 de diciembre, de firma electrónica.

FIRMADO POR	Marcial Espinosa Brito		FECHA	15/11/2016
ID. FIRMA	afirma.redsara.es	EVCZFAcDZ5vrC5WFBntBXw==	PÁGINA	2/2

EVCZFAcDZ5vrC5WFBntBXw==

ANEXO 11

Ayuntamiento de Las Palmas de Gran Canaria

Presupuesto General 2017

Ayuntamiento
de Las Palmas
de Gran Canaria

ÁREA DE GOBIERNO DE FOMENTO, SERVICIOS PÚBLICOS Y AGUAS
Mobiliario Urbano
Ref. SMB/psm

Las Palmas de Gran Canaria, a 22 de junio de 2015

ASUNTO:	Previsión de ingresos para 2017

En relación con el asunto epigrafiado, se informa que esta oficina gestora del Negociado de Entorno Público con código presupuestario 93300, prevé para 2016 emitir la siguiente liquidación:

- Empresa JCDecaux Atlantis S.A. por el concepto Canon de Concesión Administrativa del "Servicio de suministro, instalación, mantenimiento y explotación de la vía pública con mobiliario urbano de interés general", correspondiente al ejercicio 2016. Importe estimado de 16.465,10 €.

Lo que se comunica a los efectos oportunos.

EL JEFE DE LA UNIDAD TECNICA DE PARQUES Y JARDINES

Miguel Ángel Padrón Hernández

EL JEFE DEL NEGOCIADO DE MOBILIARIO URBANO

Santiago Morán Buriel

LA CONCEJAL DE GOBIERNO DEL ÁREA DE FOMENTO SERVICIOS PÚBLICOS Y AGUAS

Inmaculada Medina Montenegro

ÓRGANO DE GESTIÓN PRESUPUESTARIA

C/ Farmaceutico Fco. Arencibia Cabrera, nº 30
Teléfono: 928 44 67 34
35015 Las Palmas de Gran Canaria
www.laspalmasgc.es

Código Seguro de verificación:Mt8gjy/UCJ7eGQiTs2xmAQ==. Permite la verificación de la integridad de una copia de este documento electrónico en la dirección: http://sedeelectronica.laspalmasgc.es/valDoc?csv=
Este documento incorpora firma electrónica reconocida de acuerdo a la Ley 59/2003, de 19 de diciembre, de firma electrónica.

FIRMADO POR	Inmaculada Medina Montenegro		FECHA	22/06/2016
	Miguel Angel Padrón Hernandez			
	Santiago Moran Buriel			
ID. FIRMA	afirma.redsara.es	Mt8gjy/UCJ7eGQiTs2xmAQ==	PÁGINA	1/1

Mt8gjy/UCJ7eGQiTs2xmAQ==

Código Seguro de verificación:EDpafvw/qf5l0wMhNV41YQ==. Permite la verificación de la integridad de una copia de este documento electrónico en la dirección: http://sedeelectronica.laspalmasgc.es/valDoc?csv=
Este documento incorpora firma electrónica reconocida de acuerdo a la Ley 59/2003, de 19 de diciembre, de firma electrónica.

FIRMADO POR	Inmaculada Medina Montenegro		FECHA	02/08/2016
	Miguel Angel Padrón Hernandez			
	Rafaela Falcon Dominguez			
ID. FIRMA	afirma.redsara.es	EDpafvw/qf5l0wMhNV41YQ==	PÁGINA	14/14

EDpafvw/qf5l0wMhNV41YQ==

ANEXO 12

Ayuntamiento de Las Palmas de Gran Canaria

Presupuesto General 2017

Ayuntamiento
de Las Palmas
de Gran Canaria

**Área de Gobierno de Fomento,
Servicios Públicos y Aguas**

Negociado de Salud Pública y Cementerios

Ref.: ADOL
Expte.: Presup.2017
Trámite: Memoria

ELABORACIÓN DEL PRESUPUESTO GENERAL DEL AYUNTAMIENTO DE LAS PALMAS DE GRAN CANARIA. EJERCICIO 2017

MEMORIA – INGRESOS PREVISTOS

La propuesta presupuestaria que se presentó para Cementerios y Servicios Funerarios contenía las partidas necesarias para el cumplimiento de los objetivos que, como Órgano de Control de los Cementerios Municipales, vienen establecidos en los Pliegos de Condiciones que rigieron el concurso para adjudicación, en régimen de concesión, del Servicio de Cementerios del municipio de Las Palmas de Gran Canaria.

El contrato suscrito con la empresa Compañía Canaria de Cementerios, S.A. para la prestación del Servicio de Cementerios establece, en su cláusula sexta que: *Canaricem satisfará en concepto de canon anual al Ayuntamiento de Las Palmas de Gran Canaria el cinco por ciento de los ingresos brutos de los servicios prestados en los cementerios*.

Además, liquida en concepto de canon complementario el 5 % de los siguientes importes:

- Cuantía que el Ayuntamiento le abona anualmente por los ingresos dejados de percibir a causa de la no actualización de la Ordenanza Fiscal reguladora de la Tasa por prestación de Servicios Funerarios en los Cementerios Municipales.
- Cuantía que el Ayuntamiento le abona en concepto de Tasa de Mantenimiento de Unidades de Enterramiento en cumplimiento de Sentencias Judiciales.

Visto lo anterior, se pueden prever unos ingresos Municipales para el ejercicio 2017, en concepto de canon concesión de cementerios, por importe de 129.008,72 euros, con el siguiente desgloce:

CONCEPTOS	Ingresos previstos por Canaricem	**Ingresos previstos por el Ayuntamiento**
Ingresos Brutos 2016	1.000.000,00	50.000,00
Previsión reclamación IPC 2016	131.141,32	6.557,07
Sentencia de Apelación P.O. 122/2013 - TM 2010	1.449.033,11	72.451,66
	2.580.174,43	**129.008,72**

Las Palmas de Gran Canaria

LA JEFA DE LA UNIDAD TÉCNICA
DE SALUD PÚBLICA

Juana María Mangas Roldán

LA CONCEJAL DEL ÁREA DE GOBIERNO DE
FOMENTO, SERVICIOS PÚBLICOS Y AGUAS

Inmaculada Medina Montenegro

ÓRGANO DE GESTIÓN PRESUPUESTARIA

C/ León y C astillo, 270 (4ª Planta)
35005 Las Palmas de Gran Canaria
Teléfono: 928 44 66 07
cementerios@laspalmasgc.es
www.laspalmasgc.es

Código Seguro de verificación:hQiVeok5GUi4DiDP9I8vMA==. Permite la verificación de la integridad de una copia de este documento electrónico en la dirección: http://sedeelectronica.laspalmasgc.es/valDoc?csv=
Este documento incorpora firma electrónica reconocida de acuerdo a la Ley 59/2003, de 19 de diciembre, de firma electrónica.

FIRMADO POR	Inmaculada Medina Montenegro		FECHA	12/12/2016
	Juana M Mangas Roldan			
ID. FIRMA	afirma.redsara.es	hQiVeok5GUi4DiDP9I8vMA==	PÁGINA	1/1

hQiVeok5GUi4DiDP9I8vMA==

ANEXO 13

Ayuntamiento de Las Palmas de Gran Canaria

Presupuesto General 2017

Presupuesto de ingresos del Servicio de Urbanismo 2017			
A) Ingresos por Gestión de Bienes no resultantes de procesos de reposición			
I.-	Viviendas		
	A-I-1).-	Ingresos por la formalización de las enajenaciones de viviendas	625,46 €
	A-I-2).-	Ingresos por rentas antiguas de viviendas	2.003,19 €
	A-I-3).-	Ingresos por rentas de viviendas	30.023,28 €
II.-	Locales		
	A-II-1).-	Ingresos por rentas de locales del PPS	51.325,56 €
	A-II-2).-	Ingresos por rentas de locales en dominio público	13.378,08 €
		Suma total de ingresos capítulo A	**97.355,57 €**
B) Ingresos por Gestión de Bienes resultantes de procesos de reposición			
I.-	Viviendas resultantes de procesos de reposición		
	B-I-1).-	Ingresos por rentas de viviendas de reposición	112.515,48 €
II.-	Locales resultantes de procesos de reposición		
	B-II).-	Ingresos por rentas de locales de reposición	8.039,86 €
III.-	Plazas y trasteros resultantes de procesos de reposición		
	B-III).-	Ingresos por rentas de Plazas y trasteros de reposición	39.152,07 €
		Suma total de ingresos capítulo B	**159.707,41 €**
C) Ingresos por Enajenación de Bienes municipales adscritos a la Concejalía de Urbanismo			
I.-	Bienes del PPS		
	C-I-1.-	Ingresos por ventas de inmuebles edificados del PPS	33.139,12 €
II.-	Bienes resultantes de procesos de reposición		
1.-	Locales resultantes de procesos de reposición		
	C-II-1.-	Ingresos por ventas de locales de reposición	- €
2.-	Plazas de garaje y trasteros resultantes de procesos de reposición		
	C-II-2.-	Ingresos por ventas de plazas y trasteros de reposición	77.452,42 €
		Suma total de ingresos capítulo C	**110.591,54 €**
D) Ingresos por aportaciones de otras administraciones al capítulo 7			
I.-	Al Capítulo 7 - Vivienda		1.162.919,63 €
II.-	Al Capítulo 7 - Urbanismo		- €
		Suma total de ingresos capítulo D	**1.162.919,63 €**
E) Ingresos por aportaciones de particulares al capítulo 7			
I.-	Al Capítulo 7 - Vivienda		465.000,00 €
II.-	Al Capítulo 7 - Urbanismo		- €
		Suma total de ingresos capítulo E	**465.000,00 €**
F) Ingresos por el Plan de Cooperación del Cabildo con los Ayuntamientos 2017			
		Suma total de ingresos capítulo F	**5.231.321,67 €**
		Suma total de ingresos capítulos A, B, C, D, E y F	**7.226.895,82 €**



Presupuesto de ingresos del Servicio de Urbanismo 2017

A) Ingresos por Gestión de Bienes no resultantes de procesos de reposición

I.- Viviendas

A-I-1).- Ingresos por la formalización de las enajenaciones de viviendas

Nº	Dirección	Nº contrato	Grupo	Recaudación anual
1	DEAN RODRIGUEZ BOLAÑOS Nº 31, 4º DCHA	1550	248 DE ESCALERITAS	625,46 €
	Total ingresos por la formalización de las enajenaciones de viviendas no resultantes de procesos de reposición			**625,46 €**

Presupuesto de ingresos del Servicio de Urbanismo 2017

A) Ingresos por Gestión de Bienes no resultantes de procesos de reposición

I.- Viviendas

A-I-2).- Ingresos por rentas antiguas de viviendas

Nº	Dirección	Nº contrato	Grupo	Cuota mensual	Recaudación anual
1	EDUARDO BENÍTEZ GONZÁLEZ Nº 2, 1º IZQ (A.T.R.)	1095	80 DE ESCALERITAS	106,34 €	1.276,11 €
2	PLAZA ALVARADO Y SAZ Nº 2, 1º IZQ. (M. DEL P.B.H.)	1327	220 DE ESCALERITAS	34,84 €	418,08 €
3	JUAN FONTÁN Nº 19 (F.T.V.)	33	174 DE GENERALÍSIMO FRANCO	25,75 €	309,00 €
	Total ingresos por alquiler de viviendas municipales con renta antigua				**2.003,19 €**

Presupuesto de ingresos del Servicio de Urbanismo 2017

A) Ingresos por Gestión de Bienes no resultantes de procesos de reposición

I.- Viviendas

A-I-3).- Ingresos por rentas de viviendas

Nº	Dirección	Cuota mensual	Recaudación anual
1	Santiago Sánchez, 12, 4º Izq (L. DEL P. M. P.)	314,17 €	3.770,04 €
2	Teobaldo Power, 13, 2º DRCHA (E.P.B.)	205,55 €	2.466,60 €
3	Obispo Cervera, 4, 2º IZQ (A.R.M.)	214,28 €	2.571,36 €
4	Almirante Benítez Inglott, 40, 4º, DRCHA (A.E. - P.R.A.)	100,00 €	1.200,00 €
5	Deán Rodríguez Bolaños, 31, 1º IZQ (R.H.H.)	100,00 €	1.200,00 €
6	Avenida de Escaleritas, 71, 4º DRCHA (E.A. - D.C.)	217,48 €	2.609,76 €
7	Magallanes, 11 (P. DEL R. J.)	100,00 €	1.200,00 €
8	Avenida de Escaleritas, 79, 4º DRCHA (D.C.S.)	100,08 €	1.200,96 €
9	Teobaldo Power, 4, 4º DERECHA (M.E.M.G.)	50,00 €	600,00 €
10	Eduardo Benítez González, 12, 1º DERECHA (D.R.M.)	234,60 €	2.815,20 €
11	Eduardo Benítez González, 4, 4º DERECHA (B.Q.H.)	65,70 €	788,40 €
12	Teobaldo Power, 20, 3º IZQ. (A.M.S.T.)	214,08 €	2.568,96 €
13	Tomás García Guerra, 29, 1º DRCHA. (M. DEL C.L.C.)	188,00 €	2.256,00 €
14	Teobaldo Power, 18, 3º IZQ. (D.P.R.)	60,00 €	720,00 €
15	Avenida de Escaleritas, 61, 1º DRCHA (L.R.M.F)	50,00 €	600,00 €
16	Obispo Cervera, 10, 2º DRCHA (V.C.C.P.)	138,00 €	1.656,00 €
17	Teobaldo Power, 14, 4º DRCHA (M.V.R.)	150,00 €	1.800,00 €
	Total de ingresos por gestión de arrendamientos de viviendas municipales promovidas por el IMV		**30.023,28 €**

Presupuesto de ingresos del Servicio de Urbanismo 2017

A) Ingresos por Gestión de Bienes no resultantes de procesos de reposición
II.- Locales
A-II-1).- Ingresos por rentas de locales del PPS

Nº	Inmueble	Local	Nº Local	Dirección	Cuota mensual con 7% IGIC	Recaudación anual
1	PPS 16	Local en el Grupo de las 640 viviendas de Escaleritas.	506	Calle Hermanos Millares nº 7 b i	255,10 €	3.061,20 €
2	PPS 19	Local en el Grupo de las 640 viviendas de Escaleritas.	518	Calle Hermanos Millares nº 9 b d	176,10 €	2.113,20 €
3	PPS 20	Local en el Grupo de las 640 viviendas de Escaleritas.	518	Calle Hermanos Millares nº 11 b iz	207,52 €	2.490,24 €
4	PPS 21	Local en el Grupo de las 640 viviendas de Escaleritas.	526	Calle Hermanos Millares nº 11 b d	105,40 €	1.264,80 €
5	PPS 22	Local en el Grupo de las 640 viviendas de Escaleritas.	530-2	Calle Hermanos Millares nº 13 b iz	43,46 €	521,52 €
6	PPS 23	Local en el Grupo de las 640 viviendas de Escaleritas.	534	Calle Hermanos Millares nº 13 b d	250,81 €	3.009,72 €
7	PPS 24	Local en el Grupo de las 640 viviendas de Escaleritas.	538	Calle Hermanos Millares nº 15 b iz	122,59 €	1.471,08 €
8	PPS 25	Local en el Grupo de las 640 viviendas de Escaleritas.	542	Calle Hermanos Millares nº 15 b d	255,10 €	3.061,20 €
9	PPS 28	Local en el Grupo de las 258 viviendas de Schamann.	280	Calle Alceste nº 26 b d	106,70 €	1.280,40 €
10	PPS 29	Local en el Grupo de las 258 viviendas de Schamann.	277	Calle Alceste nº 26 b iz	101,34 €	1.216,08 €
11	PPS 30	Local en el Grupo de las 258 viviendas de Schamann.	274	Calle Alceste nº 28 b d	96,97 €	1.163,64 €
12	PPS 31	Local en el Grupo de las 258 viviendas de Schamann.	271	Calle Alceste nº 28 b iz	112,04 €	1.344,48 €
13	PPS 32	Local en el Grupo de las 258 viviendas de Schamann.	268	Calle Alceste nº 30 b d	112,04 €	1.344,48 €
14	PPS 33	Local en el Grupo de las 258 viviendas de Schamann.	265	Calle Alceste nº 30 b iz	112,09 €	1.345,08 €
15	PPS 34	Local en el Grupo de las 258 viviendas de Schamann.	262	Calle Alceste nº 32 b d	63,32 €	759,84 €
16	PPS 35	Local en el Grupo de las 258 viviendas de Schamann.	259	Calle Alceste nº 32 b iz	29,60 €	355,20 €
17	PPS 36	Local en el Grupo de las 258 viviendas de Schamann.	256	Calle Alceste nº 34 b d	214,42 €	2.573,04 €
18	PPS 42	Local en el Grupo de las 258 viviendas de Schamann.	420	Calle Los Ayacuchos nº 25 b d	121,05 €	1.452,60 €
19	PPS 43	Local en el Grupo de las 258 viviendas de Schamann.	417	Calle Los Ayacuchos nº 25 b iz	112,04 €	1.344,48 €
20	PPS 46	Local en el Grupo de las 258 viviendas de Schamann.	408	Calle Los Ayacuchos nº 21 b d	46,92 €	563,04 €
21	PPS 53	Local 1 en el Grupo de las 88 viviendas de Escaleritas	1	Calle Henry Dunant nº 3 - Obispo Cervera nº 1	1.200,00 €	14.400,00 €
22	PPS 55	Local en el Grupo de las 88 viviendas de Escaleritas.	18	Calle Obispo Cervera nº 5	133,41 €	1.600,92 €
23	PPS 57	Local en el Grupo de las 220 viviendas de Escaleritas.	20-bis	Calle Alvarado y Saz nº 7 b iz	111,33 €	890,64 €
24	PPS 58	Local en el Grupo de las 220 viviendas de Escaleritas.	19-bis	Calle Alvarado y Saz nº 6 b d	20,29 €	243,48 €
25	PPS 59	Local en el Grupo de las 220 viviendas de Escaleritas.	18-bis	Calle Alvarado y Saz nº 5 b iz	31,95 €	383,40 €
26	PPS 61	Local en el Grupo de las 220 viviendas de Escaleritas.	17-bis	Calle Alvarado y Saz nº 3	23,33 €	279,96 €
27	PPS 63	Local en el Grupo de las 220 viviendas de Escaleritas.	20	Calle Teobaldo Power nº 1	149,32 €	1.791,84 €
		Total de ingresos por arrendamientos de locales del PPS				**51.325,56 €**

Presupuesto de ingresos del Servicio de Urbanismo 2017

A) Ingresos por Gestión de Bienes no resultantes de procesos de reposición

II.- Locales

A-II-2).- Ingresos por rentas de locales en dominio público

Nº	Dirección	Local	RENTA MENSUAL	7%IGIC	RECAUDACIÓN ANUAL
1	ALMIRANTE BENITEZ INGLOTT Nº 22	1	159,19 €	170,33 €	2.043,96 €
2	CANONIGO AZOFRA DEL CAMPO Nº 3	2	72,93 €	78,04 €	936,48 €
3	CANONIGO AZOFRA DEL CAMPO Nº 4	3	163,75 €	175,21 €	2.102,52 €
4	PARQUE HERMANOS MILLARES Nº 21	4	202,62 €	216,80 €	2.601,60 €
5	JUAN RODRIGUEZ QUEGLES Nº 24	6	95,85 €	102,56 €	1.230,72 €
6	JUAN RODRIGUEZ QUEGLES Nº 30	7	58,10 €	62,17 €	746,04 €
7	EDUARDO BENITEZ GONZALEZ Nº 3	9	160,36 €	171,59 €	2.059,08 €
10	PLAZA OBISPO FRIAS Nº 1	15	56,28 €	60,22 €	722,64 €
12	Doctor Woelfel nº 2	8	72,82 €	77,92 €	935,04 €
	Total de ingresos por arrendamientos de locales en dominio público				**13.378,08 €**

Presupuesto de ingresos del Servicio de Urbanismo 2017

B) Ingresos por Gestión de Bienes resultantes de procesos de reposición

I.- Viviendas resultantes de procesos de reposición

B-I-1).- Ingresos por rentas de viviendas de reposición

Nº	Dirección	Cuota mensual	Recaudación anual
1	San Juan de Dios, Nº 5 - EDIF. 3 - 1º K (G.S.S.)	163,80 €	1.965,60 €
2	San Juan de Dios, Nº 5 - EDIF. 3 - 3º O (P.R.C.)	346,12 €	4.153,44 €
3	San Juan de Dios, Nº 5 - EDIF. 3 - 3º L (M.F. SAN B.)	316,00 €	3.792,00 €
4	San Juan de Dios, Nº 7 - EDIF. 2 - 1º F (F. DE LA R.R.)	150,00 €	1.800,00 €
5	San Juan de Dios, Nº 7 - EDIF. 2 - 1º G (V.M.B.)	150,00 €	1.800,00 €
6	San Juan de Dios, Nº 7 - EDIF. 2 - Bajo F (A.R.S.P.)	100,00 €	1.200,00 €
7	San Juan de Dios, Nº 9 - EDIF. 1 - 4º B (R.H.G.)	145,71 €	1.748,52 €
8	San Juan de Dios, Nº 9 - EDIF. 1 - 1º A (E.S.S.)	157,28 €	1.887,36 €
9	San Juan de Dios, Nº 9 - EDIF. 1 - 2º B (A.M.S.)	100,00 €	1.200,00 €
10	CARRETERA DE MATA, Nº 70 - 1º J (R.B.M.)	353,31 €	4.239,72 €
11	CARRETERA DE MATA, Nº 72 - 1º O (A.E. DE L.)	273,16 €	3.277,92 €
12	CARRETERA DE MATA, Nº 72 - 2º O (A.M.M.)	158,05 €	1.896,60 €
13	CARRETERA DE MATA, Nº 72 - 2º N (M. DEL R.G.R.)	283,73 €	3.404,76 €
14	CARRETERA DE MATA, Nº 72 - 4º N (F.J.F.A.)	333,60 €	4.003,20 €
15	CARRETERA DE MATA, Nº 70 - 5º J (N.S.R.)	420,52 €	5.046,24 €
16	CARRETERA DE MATA, Nº 72 - 5º N (S.M.S.)	197,73 €	2.372,76 €
17	CARRETERA DE MATA, Nº 70 - 1º I (R.E.S.)	339,90 €	4.078,80 €
18	CARRETERA DE MATA, Nº 72 - 5º P (D.M.C.)	278,54 €	3.342,48 €
19	CARRETERA DE MATA, Nº 68 - 2º G (D. DEL R. C. R.)	345,49 €	4.145,88 €
20	CARRETERA DE MATA, Nº 72 - 3º N (A.R.S.)	158,05 €	1.896,60 €
21	CARRETERA DE MATA, Nº 68 - 3º E (C.M.G.A.)	277,19 €	3.326,28 €
22	CARRETERA DE MATA, Nº 68 - 4º E (M.O.J.C.)	277,45 €	3.329,40 €
23	CARRETERA DE MATA, Nº 68 - 5º F (A.J.M.S.)	333,60 €	4.003,20 €
24	CARRETERA DE MATA, Nº 68 - 5º E (J.F.S.G.)	277,64 €	3.331,68 €
25	CARRETERA DE MATA, Nº 68 - 3º D (M.M.R.S.)	170,92 €	2.051,04 €
26	CARRETERA DE MATA, Nº 68 - 5º D (A.R.G.)	272,70 €	3.272,40 €
27	CARRETERA DE MATA, Nº 68 - BAJO C (A.M.G.)	351,20 €	4.214,40 €
28	CARRETERA DE MATA, Nº 68 - 2º B (R.I.C.B.)	158,05 €	1.896,60 €
29	AVDA. DE EL POLVORÍN, 14, BAJO A. (T.G.J.)	91,00 €	1.092,00 €
30	Calle León XIII, Nº 6 – 1º F (A.D.C.)	136,80 €	1.641,60 €
31	Calle León XIII, Nº 6 –Bajo F (J.L.C.)	206,00 €	2.472,00 €
32	Calle León XIII, Nº 6 – 4º F (M. DEL P.S.H.)	167,90 €	2.014,80 €
33	Calle León XIII, Nº 4 – 1º D (M.A.H.M.)	127,00 €	1.524,00 €
34	Calle León XIII, Nº 4 – Bajo A (M. DE LOS A.G.S.)	102,73 €	1.232,76 €
35	Calle León XIII, Nº 4 – Bajo C (N.F.S.)	162,56 €	1.950,72 €
36	Calle León XIII, Nº 6 – 4º E (O.S.S.)	103,61 €	1.243,32 €
37	Calle León XIII, Nº 6 – 3º F (R.C.R.S.)	100,00 €	1.200,00 €
38	Calle León XIII, Nº 4 - 3º C (E.M.S.) Opción C.	168,25 €	2.019,00 €
39	Calle León XIII, Nº 4 - 2º A (C.M.C.) Opción C.	168,25 €	2.019,00 €
40	Calle León XIII, Nº 4, 2º D (D. G. DE LA R.) Opción C.	168,25 €	2.019,00 €
41	Calle León XIII, Nº 4 - 3º D (D. DEL C. M. G.) Opción C.	168,25 €	2.019,00 €
42	Calle León XIII, Nº 4 - 3º A (M. D. G. M.) Opción C.	168,25 €	2.019,00 €
43	Calle León XIII, Nº 6 - 2º E (E.G.M.) Opción C.	171,35 €	2.056,20 €
44	Calle León XIII, Nº 6 - 2º F (X.V.T.) Opción C.	105,00 €	1.260,00 €
45	Calle León XIII, Nº 6 - 4º G (S. DE LOS D. Q.V.) Opción C.	171,35 €	2.056,20 €
	Total de ingresos por arrendamientos de viviendas resultantes de procesos de reposición		**112.515,48 €**

Presupuesto de ingresos del Servicio de Urbanismo 2017

B) Ingresos por Gestión de Bienes resultantes de procesos de reposición
II.- Locales resultantes de procesos de reposición
B-II).- Ingresos por rentas de locales de reposición

Inventario	Dirección	Valor	Cuota mensual	Recaudación anual
	Conjunto de 13 locales pertenecientes a las promociones que se detallan			
	56 viviendas de El Polvorín			
1 1a 1465	Local 2	96.479,37 €		
2 1a 1465	Local 3	32.076,00 €		
	88 viviendas de El Polvorín			
3 1a 1223	Local 1	131.751,00 €		
4 1a 1223	Local 2	181.467,00 €		
5 1a 1223	Local 3	143.775,00 €		
6 1a 1223	Local 4	120.339,00 €		
	55 viviendas Almatriche			
7 1a 1797	Local	218.740,51 €		
	79 viviendas de El Polvorín			
8 1a 1801	Local 1	86.200,00 €		
9 1a 1801	Local 4	28.440,00 €		
	24 viviendas de El Lasso			
10 1a 1464	Local 1	71.010,00 €		
11 1a 1464	Local 2	84.231,00 €		
12 1a 1464	Local 3	84.231,00 €		
13 1a 1464	Local 4	61.236,00 €		
		1.339.975,88 €		
	No se contempla en la relación los locales sujetos a expedientes de cesión de uso o en uso municipal:			
1a 1465	Local 4 de las 56 viviendas - actualmente uso municipal			
1a 1223	Local 5 de las 88 viviendas - Jefatura de Tráfico (Convenio)			
1a 1223	Local 6 de las 88 viviendas - actualmente uso municipal			
	Previsión de alquiler de un 10% de los locales, ya que está en estudio el destino de varios para usos municipales o de otras administraciones.	133.997,59 €		
	Aplicación de un 6% como supuesto de cálculo			
	Total de previsión de ingresos por arrendamientos de locales municipales sujetos al Convenio de Resposición (10% de los locales al 6%)		**669,99 €**	**8.039,86 €**

Presupuesto de ingresos del Servicio de Urbanismo 2017

B) Ingresos por Gestión de Bienes resultantes de procesos de reposición

III.- Plazas y trasteros resultantes de procesos de reposición

B-III).- Ingresos por rentas de Plazas y trasteros de reposición

Inventario	Dirección	Plazas	Valor	Recaudación anual actual
	Conjunto de 428 plazas de garaje pertenecientes a las promociones que se detallan			
1 1a 1465	56 viviendas de El Polvorín	54	268.634,00 €	
2 1a 1465	42 viviendas de El Polvorín	36	177.709,50 €	
3 1a 1465	50 viviendas de El Polvorín	51	190.684,80 €	
4 1a 1462	60 viviendas de El Polvorín	60	255.790,80 €	
5 1a 1376	48 viviendas de El Polvorín			
	Alquiladas 28 plazas			10.896,04 €
	Libres 17 plazas	17	90.401,40 €	
6 1a 1223	88 viviendas de El Polvorín			
	Alquiladas 14 plazas			5.407,75 €
	Libres 12 plazas	12	52.205,40 €	
7 1a 1463	79 viviendas La Paterna	40	201.259,04 €	
8 1a 1803	79 viviendas de El Polvorín			
	Alquilados 49 plazas			16.310,65 €
	Alquilados 2 trasteros			
	Vendidos 2 plazas			
	Vendidos 2 trastero			
	Libres 15 plazas	15	67.447,50 €	
9 1a 1466	23 viviendas La Isleta	23	132.515,00 €	
10 1a 1797	55 viviendas Almatriche	25	89.503,20 €	
1a 1779				
1a 1787				
1a 1788	25 viviendas Tamaraceite (quedan cuatro plazas por			
11 1a 1789	vender, nº 81, 94, 120 y 121)	4	16.932,60 €	
1a 1763	49 viviendas de Cuesta Ramón (quedan la plaza 8			
12 1a 1764	sin vender)	1	5.965,20 €	
		338	1.549.048,44 €	
	Total de ingresos actuales			32.614,44 €
	25 plazas de las 48 viviendas			10.896,04 €
	12 plazas de las 88 viviendas			5.407,75 €
	15 plazas de las 79 viviendas			16.310,65 €
				32.614,44 €
	Previsión de alquiler de un 20% de las plazas vacantes en promociones con algún arrendamiento y aplicando el 6,00% para la renta	4,4	42.010,86 €	**2.520,65 €**
	Previsión de alquiler de un 5% de las plazas en grupos sin arrendar y aplicando el 6,00% para la renta	8,82	66.949,71 €	**4.016,98 €**
	Total de ingresos actuales modificados más estimados			**39.152,07 €**

Presupuesto de ingresos del Servicio de Urbanismo 2017

C) Ingresos por Enajenación de Bienes municipales adscritos a la Concejalía de Urbanismo

I.- Bienes del PPS

C-I-1.- Ingresos por ventas de inmuebles edificados del PPS

Nª PPS	Identificación	Valor	Observaciones	Previsión - probabilidad	Previsión
16	LOCAL 506 - GRUPO DE LAS 640	64.969,12 €	Renta 2016	0,01	649,69 €
19	LOCAL 518 - GRUPO DE LAS 640	64.216,54 €	Renta 2016	0,01	642,17 €
20	LOCAL 522 - GRUPO DE LAS 640	64.216,54 €	Renta 2016	0,01	642,17 €
21	LOCAL 526 - GRUPO DE LAS 640	64.216,54 €	Renta 2016	0,01	642,17 €
22	LOCAL 530 - GRUPO DE LAS 640	64.216,54 €	Renta 2016	0,01	642,17 €
23	LOCAL 534 - GRUPO DE LAS 640	64.216,54 €	Renta 2016	0,01	642,17 €
24	LOCAL 538 - GRUPO DE LAS 640	64.216,54 €	Renta 2016	0,01	642,17 €
25	LOCAL 542 - GRUPO DE LAS 640	64.216,54 €	Renta 2016	0,01	642,17 €
26	LOCAL 546 - GRUPO DE LAS 640	64.216,54 €	Cerrado	0,05	3.210,83 €
27	LOCAL 550 - GRUPO DE LAS 640	64.969,12 €	Cerrado	0,05	3.248,46 €
28	LOCAL 280 - GRUPO DE LAS 258	59.068,70 €	Renta 2016	0,01	590,69 €
29	LOCAL 277 - GRUPO DE LAS 258	59.068,70 €	Renta 2016	0,01	590,69 €
30	LOCAL 274 - GRUPO DE LAS 258	59.068,70 €	Renta 2016	0,01	590,69 €
31	LOCAL 271 - GRUPO DE LAS 258	59.068,70 €	Renta 2016	0,05	2.953,44 €
32	LOCAL 268 - GRUPO DE LAS 258	59.068,70 €	Renta 2016	0,01	590,69 €
33	LOCAL 265 - GRUPO DE LAS 258	59.068,70 €	Renta 2016	0,01	590,69 €
34	LOCAL 262 - GRUPO DE LAS 258	59.068,70 €	Renta 2016	0,01	590,69 €
35	LOCAL 259 - GRUPO DE LAS 258	59.068,70 €	Renta 2016	0,01	590,69 €
36	LOCAL 256 - GRUPO DE LAS 258	59.068,70 €	Renta 2016	0,01	590,69 €
42	LOCAL 420 - GRUPO DE LAS 258	59.068,70 €	Renta 2016	0,01	590,69 €
43	LOCAL 417 - GRUPO DE LAS 258	59.068,70 €	Renta 2016	0,01	590,69 €
45	LOCAL 411 - GRUPO DE LAS 258	59.068,70 €	Cerrado	0,05	2.953,44 €
46	LOCAL 408 - GRUPO DE LAS 258	59.068,70 €	Renta 2016	0,01	590,69 €
53	LOCAL 1 - GRUPO DE LAS 88	111.795,94 €	Renta 2016	0,01	1.117,96 €
55	LOCAL 4 - GRUPO DE LAS 88	35.383,83 €	Renta 2016	0,01	353,84 €
57	LOCAL 1 - GRUPO DE LAS 220	14.560,11 €	Renta 2016	0,01	145,60 €
58	LOCAL 2 - GRUPO DE LAS 220	14.560,11 €	Renta 2016	0,01	145,60 €
59	LOCAL 3 - GRUPO DE LAS 220	14.560,11 €	Renta 2016	0,01	145,60 €
60	LOCAL 4 - GRUPO DE LAS 220	14.560,11 €	Cerrado	0,05	728,01 €
61	LOCAL 5 - GRUPO DE LAS 220	18.572,49 €	Renta 2016	0,01	185,72 €
206	LOCALES 9, 10, 11 Y 12 - GRUPO DE LAS 174	126.164,56 €	Cerrado	0,05	6.308,23 €
	Suma de valores	1.761.720,92 €			33.139,12 €

	Total de ingresos por ventas de inmuebles edificados del PPS		**1% para arrendadas 5% para sin uso**	**33.139,12 €**

Presupuesto de ingresos del Servicio de Urbanismo 2017

C) Ingresos por Enajenación de Bienes municipales adscritos a la Concejalía de Urbanismo

II.- Bienes resultantes de procesos de reposición

1.- Locales resultantes de procesos de reposición

C-II-1.- Ingresos por ventas de locales de reposición

	Inventario	Dirección	Valor	Previsión - probabilidad	Previsión
		Conjunto de 13 locales pertenecientes a las promociones que se detallan			
		56 viviendas de El Polvorín			
1	1a 1465	Local 2	96.479,37 €		
2	1a 1465	Local 3	32.076,00 €		
		88 viviendas de El Polvorín			
3	1a 1223	Local 1	131.751,00 €		
4	1a 1223	Local 2	181.467,00 €		
5	1a 1223	Local 3	143.775,00 €		
6	1a 1223	Local 4	120.339,00 €		
		55 viviendas Almatriche			
7	1a 1797	Local	218.740,51 €		
		79 viviendas de El Polvorín			
8	1a 1801	Local 1	86.200,00 €		
9	1a 1801	Local 4	28.440,00 €		
		24 viviendas de El Lasso			
10	1a 1464	Local 1	71.010,00 €		
11	1a 1464	Local 2	84.231,00 €		
12	1a 1464	Local 3	84.231,00 €		
13	1a 1464	Local 4	61.236,00 €		
			1.339.975,88 €		
		Previsión de venta de un 0% de las locales, ya que está en estudio el destino de varios para usos municipales o de otras administraciones.		**0%**	**- €**

Presupuesto de ingresos del Servicio de Urbanismo 2017

C) Ingresos por Enajenación de Bienes municipales adscritos a la Concejalía de Urbanismo
II.- Bienes resultantes de procesos de reposición
2.- Plazas de garaje y trasteros resultantes de procesos de reposición
C-II-2.- Ingresos por ventas de plazas y trasteros de reposición

	Inventario	Dirección	Plazas	Valor	Previsión - probabilidad	Previsión
1	1a 1465	56 viviendas de El Polvorín	54	268.634,00 €		
2	1a 1465	42 viviendas de El Polvorín	36	177.709,50 €		
3	1a 1465	50 viviendas de El Polvorín	51	190.684,80 €		
4	1a 1462	60 viviendas de El Polvorín	60	255.790,80 €		
5	1a 1376	48 viviendas de El Polvorín. Alquiladas 25 plazas. Libres 20 plazas	17	90.401,40 €		
6	1a 1223	88 viviendas de El Polvorín. Alquiladas 12 plazas. Libres 14 plazas	12	52.205,40 €		
7	1a 1463	79 viviendas La Paterna	40	201.259,04 €		
8	1a 1803	79 viviendas de El Polvorín. Alquiladas 49 plazas. Alquilados 2 trasteros. Vendidas 2 plazas. Vendidos 2 trastero. Libres 15 plazas	15	67.447,50 €		
9	1a 1466	23 viviendas La Isleta (21 según modificación de la división horizontal en curso). Se indica valor actual.	23	132.515,00 €		
10	1a 1797	55 viviendas Almatriche (21 según modificación de la división horizontal en curso). Se indica valor actual.	25	89.503,20 €		
11	1a 1779 1a 1787 1a 1788 1a 1789	25 viviendas Tamaraceite (quedan cuatro plazas por vender, nº 81, 94, 120 y 121)	4	16.932,60 €		
12	1a 1763 1a 1764	49 viviendas de Cuesta Ramón (quedan dos plazas sin vender 8 y 9)	1	5.965,20 €		
			338	1.549.048,44 €		
		Previsión de venta de un 5% de las plazas que se encuentran libres, teniendo en consideración que los valores se han actualizado (minoración media aproximada del 50%)				
		Total de previsión de ingresos por venta de plazas y trasteros municipales sujetos a procesos de Reposición	16,9		**5%**	**77.452,42 €**

Presupuesto de ingresos del Servicio de Urbanismo 2017

D) Ingresos por aportaciones de otras administraciones al capítulo 7

I.- Al Capítulo 7 - Vivienda

Nº	Dirección	Importe haber
	Renovación de 83 viviendas en el barrio de Tamaraceite - Comunidad Autónoma	1.162.919,63 €

II.- Al Capítulo 7 - Urbanismo

Nº	Dirección	Importe haber
	Total de Ingresos por aportaciones de otras administraciones al capítulo 7	**1.162.919,63 €**

Presupuesto de ingresos del Servicio de Urbanismo 2017		
E) Ingresos por aportaciones de particulares al capítulo 7		
I.-	**Al Capítulo 7 - Vivienda**	
Nº	**Dirección**	**Importe haber**
	Renovación de 83 viviendas en el barrio de Tamaraceite - Particulares	465.000,00 €
II.-	**Al Capítulo 7 - Urbanismo**	
Nº	**Dirección**	**Importe haber**
	Total de Ingresos por aportaciones de otras administraciones al capítulo 7	**465.000,00 €**

Presupuesto de ingresos del Servicio de Urbanismo 2017		
F) Ingresos por el Plan de Cooperación del Cabildo con los Ayuntamientos 2017		
	Plan de Cooperación con los Ayuntamientos	
	Ingresos Plan de Cooperación 2017	
	Asignación al municipio de Las Palmas de Gran Canaria	
	Total plan de Cooperación	**5.231.321,67 €**

BASES DE EJECUCIÓN

Ayuntamiento de Las Palmas de Gran Canaria

Presupuesto General 2017

De conformidad con lo dispuesto en el artículo 165.1 del Texto Refundido de la Ley Reguladora de las Haciendas Locales aprobado por Real Decreto Legislativo 2/2004, de 5 de marzo, y en el artículo 9 del Real Decreto 500/1990, de 20 de abril, se establecen las siguientes

BASES DE EJECUCIÓN DEL PRESUPUESTO GENERAL para el ejercicio 2017

TÍTULO I: DISPOSICIONES GENERALES

Capítulo I: NORMAS Y PRINCIPIOS GENERALES

BASE 1.ª- Bases de ejecución del Presupuesto

Las presentes Bases contienen la adaptación de las disposiciones generales en materia presupuestaria a la organización y circunstancias del Ayuntamiento de Las Palmas de Gran Canaria, así como aquellas otras necesarias para su acertada gestión, y constituyen la Norma General en materia económico-financiera, de obligado cumplimiento en la ejecución del Presupuesto General de esta entidad, sin perjuicio de los reglamentos y normas generales reguladoras que se aprueben, por los órganos habilitados para ello, sobre los procedimientos administrativos de la gestión económica.

Todas las personas vinculadas a la gestión de la Administración municipal, cualquiera que sea su condición y categoría tienen la obligación de conocerlas y cumplirlas en el ámbito de gestión y responsabilidad que a cada uno corresponda.

En la ejecución del Presupuesto, el responsable político en materia de Hacienda podrá adoptar las medidas necesarias con objeto de gestionar los recursos municipales con eficacia, eficiencia, economía y calidad.

Con objeto de unificar criterios de actuación, el Sr. alcalde y, por su delegación, el responsable político en materia de Hacienda, podrán dictar instrucciones en materia presupuestaria y contable a los organismos autónomos, sociedades mercantiles municipales y cualesquiera otros entes que formen parte del sector público municipal.

BASE 2.ª- Normativa aplicable

La aprobación, gestión y liquidación del Presupuesto habrá de regirse fundamentalmente por:

1) Legislación de régimen local:
   a) Ley 7/85, de 2 de abril, Reguladora de las Bases del Régimen Local.
   b) Texto Refundido de la Ley Reguladora de las Haciendas Locales, aprobado por Real Decreto Legislativo 2/2004, de 5 de marzo.
   c) R. D. 500/90, de 20 de abril, Reglamento Presupuestario.
   d) Orden HAP/419/2014, de 4 de marzo, por la que se modifica la Orden EHA/3565/2008, de 3 de diciembre, por la que se aprueba la estructura de los presupuestos de las entidades locales.
   e) Orden HAP/1781/2013, de 20 de septiembre, por la que se aprueba la Instrucción del modelo normal de contabilidad local.
   g) Demás disposiciones reglamentarias en materia local.
2) Legislación sobre Estabilidad Presupuestaria:
   a) Ley Orgánica 2/2012, de 27 de abril, de Estabilidad Presupuestaria y Sostenibilidad Financiera.

b) Real Decreto 1463/2007, de 2 de noviembre, por el que se aprueba el reglamento de desarrollo de la Ley 18/2001, de 12 de diciembre, de Estabilidad Presupuestaria, en su aplicación a las Entidades Locales.

c) Orden HAP/2015/2012, de 1 de octubre, por la que se desarrollan las obligaciones de suministro de información previstas en la Ley Orgánica 2/2012, de 27 de abril, de Estabilidad Presupuestaria y Sostenibilidad Financiera, modificada por la Orden HAP/2082/2014, de 7 de noviembre.

3) Complementariamente, por lo previsto en estas Bases y con carácter supletorio, por la legislación del Estado:

a) Ley 47/2003, de 26 de noviembre, por la que se aprueba la Ley General Presupuestaria.

b) Leyes Anuales de Presupuestos Generales del Estado.

c) Demás disposiciones concordantes.

BASE 3.ª- Ámbito de aplicación

1.- Las presentes Bases serán de aplicación al Presupuesto del Ayuntamiento de Las Palmas de Gran Canaria, a los de sus organismos autónomos y al Consorcio Museo Néstor, teniendo en cuenta, en el caso de estos últimos, las especificidades recogidas en sus propias Bases.

A las sociedades mercantiles y demás entes del sector público local también les serán de aplicación las presentes Bases en los términos que para dichas entidades se especifique.

2.- Las presentes Bases tendrán la misma vigencia que el Presupuesto y, en su caso, que su prórroga legal.

BASE 4.ª- Del Presupuesto General

1.- El Presupuesto General para el ejercicio 2017 está integrado por el Presupuesto del propio Ayuntamiento, los de sus organismos autónomos, el del Consorcio Museo Néstor, y por los Estados de previsión de gastos e ingresos de las sociedades mercantiles cuyo capital social pertenece íntegramente al mismo. Su importe es el que a continuación se detalla:

	INGRESOS	GASTOS
AYUNTAMIENTO	354.726.857,33	320.567.804,24
INSTITUTO MUNICIPAL DE DEPORTES DE LAS PALMAS DE GRAN CANARIA	5.320.986,90	5.320.986,90
INSTITUTO MUNICIPAL PARA EL EMPLEO Y LA FORMACIÓN DE LAS PALMAS DE GRAN CANARIA	2.976.361,83	2.976.361,83
AGENCIA LOCAL GESTORA DE LA ENERGÍA DE LAS PALMAS DE GRAN CANARIA	386.900,00	386.900,00
CONSORCIO MUSEO NÉSTOR	275.000,00	275.000,00
GUAGUAS MUNICIPALES, S. A.	51.682.533,25	51.682.533,25
SOCIEDAD MUNICIPAL DE APARCAMIENTOS DE LAS PALMAS DE GRAN CANARIA S. A. (SAGULPA)	11.719.503,41	11.564.235,48
SOCIEDAD MUNICIPAL DE GESTIÓN URBANÍSTICA DE LAS PALMAS DE GRAN CANARIA S. A. (GEURSA)	12.965.946,60	12.943.574,15
PROMOCIÓN DE LA CIUDAD DE LAS PALMAS DE GRAN CANARIA, S. A.	7.801.000,00	7.801.000,00
HOTEL SANTA CATALINA, S.A.	271.312,43	106.500,00
TOTAL	**448.126.401,75**	**413.624.895,85**

El estado de consolidación del Presupuesto General presenta el siguiente resumen:

	INGRESOS	GASTOS
AYUNTAMIENTO	354.311.085,48	276.610.611,29
INSTITUTO MUNICIPAL DE DEPORTES DE LAS PALMAS DE GRAN CANARIA	394.153,12	5.130.355,35
INSTITUTO MUNICIPAL PARA EL EMPLEO Y LA FORMACIÓN DE LAS PALMAS DE GRAN CANARIA	157.500,00	2.941.487,20
AGENCIA LOCAL GESTORA DE LA ENERGÍA DE LAS PALMAS DE GRAN CANARIA	12.900,00	386.900,00
CONSORCIO MUSEO NÉSTOR	25.000,00	275.000,00
GUAGUAS MUNICIPALES, S. A.	35.797.294,45	51.267.845,19
SOCIEDAD MUNICIPAL DE APARCAMIENTOS DE LAS PALMAS DE GRAN CANARIA S. A. (SAGULPA)	11.669.503,41	11.564.235,48
SOCIEDAD MUNICIPAL DE GESTIÓN URBANÍSTICA DE LAS PALMAS DE GRAN CANARIA S. A. (GEURSA)	0,00	12.747.252,24
PROMOCIÓN DE LA CIUDAD DE LAS PALMAS DE GRAN CANARIA, S. A.	600.000,00	7.707.056,24
HOTEL SANTA CATALINA, S.A.	271.312,43	106.500,00
TOTAL ……	**403.238.748,89**	**368.737.242,99**

BASE 5.ª- Estructura presupuestaria

1.- El Presupuesto del Ayuntamiento, de sus organismos autónomos y del Consorcio Museo Néstor se estructura de acuerdo con las clasificaciones establecidas en la Orden HAP/419/2014, de 4 de marzo, por la que se modifica la Orden EHA/3565/2008, de 3 de diciembre, por la que se aprueba la estructura de los presupuestos de las entidades locales.

2.- Los créditos incluidos en los Estados de Gastos se clasifican según los siguientes criterios:

a) Atendiendo a la asignación y gestión del gasto, por centros gestores que se corresponden con las delegaciones por áreas de actuación conferidas por el Sr. alcalde a los Sres. concejales de gobierno, concejales delegados, concejales de distrito y otros órganos directivos de la Administración municipal; y por las unidades gestoras administrativas que integran las distintas áreas y distritos.

b) Atendiendo a la finalidad y los objetivos que con ellos se pretenda conseguir, por áreas de gasto, políticas de gasto, grupos de programas, programas y subprogramas.

c) Atendiendo a su naturaleza económica, por capítulos, artículos, conceptos y subconceptos.

La aplicación presupuestaria, definida por la conjunción de las clasificaciones orgánica, por programas y económica, constituye la unidad elemental de información sobre la que se efectuará el seguimiento contable de los créditos y sus modificaciones. El control fiscal se realizará al nivel de vinculación que se establece en la base octava.

3.- Los ingresos se clasifican, atendiendo a la naturaleza económica de los mismos, en capítulos, artículos, conceptos y subconceptos.

BASE 6.ª- Control y fiscalización

De conformidad con lo dispuesto en los artículos 133 y 136 de la Ley 7/1985 de Bases del Régimen Local, en los artículos 213 a 222 del Texto Refundido de la Ley Reguladora de las

Haciendas Locales y en el art. 4 del R. D. 1174/1987, de 18 de septiembre, regulador del Régimen Jurídico de los Funcionarios de Admón. Local con Habilitación Nacional:

1.- Se realizará el control interno respecto de la gestión económica del Ayuntamiento, de sus organismos autónomos y de las sociedades mercantiles que de él dependan.

2.- Todos los actos, documentos, expedientes de la Administración municipal y de sus organismos autónomos, sea cual fuese su naturaleza jurídica, de los que deriven derechos y obligaciones de contenido económico o que puedan tener repercusión financiera o patrimonial, estarán sujetos al control y fiscalización interna por la Intervención General Municipal.

Los secretarios de los órganos colegiados de gobierno del Ayuntamiento y de sus organismos autónomos remitirán a la Intervención General copia certificada de los acuerdos que se adopten, susceptibles de generar derechos u obligaciones de contenido económico.

Los secretarios de los consejos de administración y juntas generales de las sociedades mercantiles locales remitirán a la Intervención General copia certificada de los acuerdos que se adopten, susceptibles de generar derechos u obligaciones de contenido económico.

3.- Corresponderá a la Intervención General Municipal la función pública de control y fiscalización interna de la gestión económico-financiera y presupuestaria, respecto del Ayuntamiento y sus organismos autónomos. En las sociedades mercantiles y en el resto de las entidades ejercerá las funciones de control financiero, así como la realización de las comprobaciones por procedimientos de auditoría interna, conforme a las normas de auditoría del sector público.

4.- Los entes dependientes deberán remitir en papel y en formato electrónico la siguiente documentación:

a) Con periodicidad trimestral:

<u>Entes sujetos a la contabilidad pública:</u>

Resumen y desglose de gastos e ingresos según la clasificación económica

Remanente de tesorería

Calendario y presupuesto de tesorería

Dotación de plantillas y retribuciones

Deuda viva y vencimiento mensual previsto del siguiente trimestre

Perfil de vencimiento de la deuda en los próximos 10 años

Ajustes del informe de evaluación para relacionar ingresos y gastos conforme a las normas SEC

Información para la aplicación de la regla de gasto

Intereses y rendimientos devengados en el ejercicio

Avales de la entidad

Flujos internos

Ventas y/o adquisición de acciones y/o participaciones

Operaciones atípicas

Movimientos de la cuenta “Acreedores por operaciones pendientes de aplicar a presupuesto”

<u>Entes pertenecientes al Sector Público Local sujetos a contabilidad privada:</u>

Balance de situación

Cuenta de pérdidas y ganancias

Calendario y presupuesto de tesorería

Dotación de plantillas y retribuciones

Deuda viva y previsión de vencimiento de deuda

Cumplimiento del objetivo de estabilidad conforme a las normas SEC

Información para la aplicación de la regla de gasto

Operaciones vinculadas

Los entes dependientes deberán enviar la información en los cinco días siguientes a la finalización del trimestre al que se refieran los datos.

b) Con periodicidad anual:

Entes sujetos a la contabilidad pública:

- Presupuesto del ejercicio (antes del día 15 de enero):

Resumen y desglose de gastos e ingresos según la clasificación económica

Clasificación por programas

Desglose de transferencias

Dotación de plantillas y retribuciones

Deuda viva y previsión de vencimiento de deuda

Perfil de vencimiento de la deuda en los próximos 10 años

Inversiones reales

Ajustes del informe de evaluación del saldo no financiero conforme a las normas SEC

Información para la aplicación de la regla de gasto

- Liquidación del presupuesto del ejercicio anterior (antes del día 15 de marzo):

Resumen y desglose de gastos e ingresos según las clasificaciones económica y por programas

Desglose de transferencias

Remanente de tesorería

Calendario y presupuesto de tesorería

Resumen del estado de ejecución del presupuesto

Resultado presupuestario

Dotación de plantillas y retribuciones

Deuda viva y vencimiento mensual previsto en el siguiente trimestre

Perfil de vencimiento de la deuda en los próximos 10 años

Ajustes del informe de evaluación para relacionar ingresos y gastos conforme a las normas SEC

Información para la aplicación de la regla de gasto

Entes sujetos a la contabilidad privada:

- Estados financieros iniciales (antes del día 15 de enero):

Balance

Cuenta de pérdidas y ganancias

Estado de flujos de efectivo

Dotación de plantillas y retribuciones

Deuda viva y previsión de vencimientos de deuda

Perfil de vencimiento de la deuda en los próximos 10 años

Inversiones reales

Capacidad/necesidad de financiación calculada conforme a las normas SEC (solo Sector Público Local)

Información para la aplicación de la regla de gasto (solo Sector Público Local)

- Estados financieros finales (antes del 15 de marzo):

Balance

Cuenta de pérdidas y ganancias

Calendario y presupuesto de tesorería

Situación de ejecución de efectivos

Deuda viva y previsión de vencimientos de la deuda

Perfil de vencimientos de la deuda en los próximos 10 años

Capacidad/necesidad de financiación calculada conforme a las normas SEC

Cualquier otra necesaria para el cumplimiento de las obligaciones de suministro de información al Estado, en particular, la contenida en la Orden HAP/2015/2012, de 1 de octubre, por la que se desarrollan las obligaciones de suministro de información previstas en la Ley Orgánica 2/2012, de 27 de abril, de Estabilidad Presupuestaria y Sostenibilidad Financiera, modificada por la Orden HAP/2082/2014, de 7 de noviembre.

Cuando la falta de cumplimiento del presente apartado derive en un incumplimiento de las obligaciones de remisión de la información recogida en la LOEPSF y en la Orden HAP/2015/2012, de 1 de octubre, tanto en lo referido a los plazos establecidos como al correcto contenido e idoneidad de los datos requeridos, y dé lugar a un requerimiento de cumplimiento por el Ministerio de Hacienda y Administraciones Públicas, se exigirá la responsabilidad personal que corresponda.

5.- Requisitos de la solicitud de informe de fiscalización previa

5.1. A la solicitud de informe deberá adjuntarse el expediente administrativo completo, en el que consten todos los justificantes e informes preceptivos.

Cuando el expediente esté integrado por documentos en soporte electrónico y en papel, no se entenderá completo hasta la fecha de recepción del último documento, justificante o informe que forme parte de aquel.

5.2. Cuando a la solicitud de informe no se acompañe el expediente completo, la Intervención General requerirá al titular del órgano solicitante para que subsane la falta o acompañe los correspondientes documentos, quedando en suspenso el plazo para la emisión del informe.

5.3. El informe de la Intervención será el último en cada una de las fases de fiscalización a que esté sujeto el expediente.

6.- La Intervención General procederá a la comprobación material del gasto en contratos de obras y suministros cuyo importe sea superior a 50.000 euros y 18.000 euros respectivamente, IGIC excluido.

7.- En relación con lo dispuesto en el artículo 216.2.c) del Texto Refundido de la Ley Reguladora de las Haciendas Locales sobre los reparos que suspenden la tramitación del expediente, se consideran requisitos o trámites esenciales los siguientes:

a) Los documentos contables, debidamente cumplimentados.

b) En los expedientes de contratación:

- La calificación del contrato en función del contenido de la prestación, según lo dispuesto en el capítulo II del Título Preliminar de la Ley de de Contratos del Sector Público.

- La competencia del órgano de contratación.

- La capacidad del contratista adjudicatario.

- La determinación del objeto del contrato.

- La fijación del valor estimado y el precio del contrato.

- La existencia de crédito adecuado y suficiente, si del contrato se derivan obligaciones de contenido económico para la Administración.

- La tramitación de expediente, al que se incorporarán los pliegos en los que la Administración establezca las cláusulas que han de regir el contrato a celebrar o, en su caso, documento descriptivo al que se refiere el artículo 165 de la Ley de Contratos del Sector Público, y el importe del presupuesto del gasto, si se derivan obligaciones de contenido económico.

- La fiscalización previa de los actos de contenido económico, relativos a los contratos, en los términos previstos en las normas presupuestarias.

- La aprobación del gasto, en su caso, por el órgano competente para ello.

- La formalización del contrato.

- El fraccionamiento del contrato cuando implique eludir los requisitos de publicidad o los relativos al procedimiento de adjudicación que corresponda.

- La Memoria en la que se justifique de forma objetiva y suficiente la necesidad e idoneidad, mediante una descripción detallada de la naturaleza y extensión de las necesidades que se pretende cubrir con el contrato proyectado, así como la idoneidad de su objeto y contenido para satisfacerlas.

c) En los expedientes de subvenciones:

- Haber registrado correctamente en el aplicativo de gestión de subvenciones del Ayuntamiento los datos obligatorios a facilitar a la Base de datos nacional de subvenciones conforme a lo establecido en la normativa reguladora de dicha Base.

- En el otorgamiento de subvenciones, justificación de los gastos relativos a subvenciones anteriormente percibidas por el beneficiario, siempre que el plazo establecido para su presentación hubiera finalizado.

- En el otorgamiento y pago de subvenciones, no tener deudas en ejecutiva por reintegro de subvenciones concedidas por el Ayuntamiento o sus organismos autónomos. Cuando se trate de beneficiarios o entidades colaboradoras contra los que no proceda la utilización de la vía de apremio, se considerarán deudores por reintegro cuando dichas deudas no se hubieran atendido en período voluntario.

d) En la fase de autorización de gasto deberá acreditarse que se cumplen, en su caso, los requisitos del artículo 173.6 del Texto Refundido de la Ley Reguladora de las Haciendas Locales.

e) En el reconocimiento de obligaciones, los documentos referidos en la Base 22.ª.

f) El informe de Asesoría Jurídica, cuando fuera preceptivo.

7.- Están sometidos a intervención formal de la ordenación del pago los actos por los que se ordenan pagos. Dicha intervención tendrá por objeto verificar que las órdenes de pago se dictan por los órganos competentes, se ajustan al acto de reconocimiento de la obligación y se acomodan al plan de disposición de fondos.

El ajuste de la orden de pago al acto de reconocimiento de la obligación se verificará mediante el examen de la resolución de reconocimiento de la obligación y de su intervención en el caso de que sea preceptiva la fiscalización previa.

Cuando no fuera preceptiva la fiscalización deberá remitirse el expediente completo para su verificación.

La intervención formal de la ordenación del pago alcanzará a los acuerdos de minoración en el pago en los casos de retenciones judiciales o de compensaciones de deudas del acreedor.

8.- La intervención material del pago verificará la identidad del perceptor, la cuantía del pago y la existencia de suficiencia de fondos en las cuentas bancarias para su atención.

BASE 7.ª- Gastos no sometidos a fiscalización previa

1. No estarán sometidos a fiscalización previa los gastos de material no inventariable, contratos menores, así como los de carácter periódico y demás de tracto sucesivo, una vez intervenido el gasto correspondiente al periodo inicial del acto o contrato del que deriven o sus modificaciones, así como otros gastos menores de 3.005,00 euros que se hagan efectivos a través del sistema de anticipos de caja fija.

2. En los contratos menores se exigirá, como mínimo, la siguiente documentación:

a) Memoria justificativa del gasto, en la que se hará constar, como mínimo, los siguientes extremos:

Especificación clara y concreta del objeto del contrato y la necesidad de su ejecución para la Administración.

Condiciones administrativas y previsiones técnicas mínimas que regirán la ejecución del contrato menor, que será el documento remitido al contratista seleccionado a efectos de la cuantificación del presupuesto, de lo que debe quedar debida constancia en el expediente.

Capacidad de obrar según lo establecido en el artículo 72 del texto refundido de la Ley de Contratos del Sector Público aprobado por Real Decreto Legislativo 3/2011, de 14 de noviembre.

b) En los contratos de obra: presupuesto conformado por el técnico, sin perjuicio de que deba existir el correspondiente proyecto cuando normas específicas así lo requieran.

c) Documento contable de Autorización-Disposición-Reconocimiento de la Obligación (ADO) o de Autorización-Disposición (AD) de acuerdo con lo establecido en las presentes Bases.

d) Certificación, cuando proceda y, en todo caso, factura con los requisitos exigidos en el Real Decreto 1619/2012, de 30 de noviembre, por el que se aprueba el Reglamento por el que se regulan las obligaciones de facturación, y en la Base 22ª.

e) Y la documentación prevista en las normas y pautas en la tramitación administrativa de los contratos menores aprobadas por el Ayuntamiento.

3. No estarán sometidas a fiscalización previa las concesiones de las prestaciones económicas de especial necesidad y las prestaciones económicas de emergencia social que se tramiten conforme a lo dispuesto en la Ordenanza Reguladora de Prestaciones Económicas para situaciones de especial necesidad o emergencia social.

4. No estarán sometidos a fiscalización previa los acuerdos de mediación intrajudicial que, conforme al artículo 77.1 de la Ley 29/1998, de 23 de julio, reguladora de la Jurisdicción Contencioso-Administrativa, los representantes de la Entidad Local puedan alcanzar en el procedimiento judicial de que se trate.

TÍTULO II:
DE LOS CRÉDITOS Y SUS MODIFICACIONES

Capítulo I: CRÉDITOS INICIALES

BASE 8.ª- Nivel de vinculación jurídica de los créditos

1.- Los créditos consignados en el presupuesto tienen carácter limitativo dentro del nivel de vinculación jurídica.

2.- No podrán adquirirse compromisos de gasto ni obligaciones, por cuantía superior al importe de los créditos autorizados en el Estado de Gastos, siendo nulos de pleno derecho los actos administrativos y disposiciones que, dictados por órganos superiores de este ayuntamiento, incumplan esta limitación, sin perjuicio de las responsabilidades a que hubiese lugar.

3.- Sin perjuicio de lo previsto en los apartados siguientes, con carácter general se establecen los siguientes niveles de vinculación:

a) Respecto a la clasificación orgánica: la unidad gestora (cinco dígitos), excepto para los créditos correspondientes a retribuciones del personal al servicio de esta Corporación, para los que será el área de gobierno (dos primeros dígitos). Quedan excluidos de esta excepción los créditos para gastos imputables al subconcepto 162.00: "Formación y perfeccionamiento del personal" y los correspondientes a gastos de personal consignados en el código orgánico 07.01B: “Limpieza”.

b) Respecto de la clasificación por programas: la política de gasto (dos primeros dígitos), excepto para los créditos correspondientes a retribuciones del personal al servicio de esta Corporación, para los que será el área de gasto (primer dígito). Quedan excluidos de esta excepción los gastos imputables al subconcepto 162.00: "Formación y perfeccionamiento del personal".

c) Respecto de la clasificación económica: el capítulo (primer dígito), excepto para los créditos correspondientes al capítulo 6: inversiones reales, para los que será el artículo (dos primeros dígitos).

4.- Los niveles de vinculación de los créditos correspondientes a las aplicaciones presupuestarias de los conceptos y subconceptos que a continuación se detallan serán:

a) Respecto de la clasificación orgánica: la unidad gestora (cinco dígitos).

b) Respecto de la clasificación por programas: el área de gasto (primer dígito).

c) Respecto de la clasificación económica:

CATEGORÍA ECONÓMICA	CÓDIGO	NIVEL DE VINCULACIÓN
SUBCONCEPTO	121.01	SUBCONCEPTO (CINCO DÍGITOS)
CONCEPTO	150	CONCEPTO (TRES DÍGITOS)
CONCEPTO	151	CONCEPTO (TRES DÍGITOS)
SUBCONCEPTO	130.01	SUBCONCEPTO (CINCO DÍGITOS)

5.- Los niveles de vinculación de los créditos correspondientes a las aplicaciones presupuestarias 02.01A/151.03/609.00, 02.01A/151.03/619.00, 02.01A/151.03/622.00 y 02.01A/151.03/632.00 serán:

a) Respecto de la clasificación orgánica: la unidad gestora (cinco dígitos).

b) Respecto de la clasificación por programas: el subprograma (cinco dígitos).

c) Respecto de la clasificación económica: el capítulo (primer dígito).

5.- Serán vinculantes en sí mismos, los créditos de las siguientes aplicaciones presupuestarias:

CÓDIGO			DENOMINACIÓN
00.01A	439.00	423.90	OTRAS SUBV. A SOC. MERCANT. ESTATALES, ENTIDADES PÚBLICAS EMPRESARIALES Y OTROS ORGANISMOS PÚBLICOS
00.01C	912.00	480.01	GRUPOS POLÍTICOS
02.01A	151.01	609.00	OTRAS INVERSIONES NUEVAS EN INFRAESTRUCTURAS Y BIENES DESTINADOS AL USO GENERAL
02.01B	152.10	489.00	OTRAS TRANSFERENCIAS A FAMILIAS E INSTITUCIONES SIN FINES DE LUCRO
02.01B	152.10	682.00	OTROS GASTOS EN INVERSIONES DE BIENES PATRIMONIALES. EDIFICIOS Y OTRAS CONSTRUCCIONES
02.01B	152.10	789.00	OTRAS TRANSFERENCIAS DE CAPITAL
03.01A	432.00	449.00	OTRAS SUBVENCIONES A ENTES PÚBLICOS Y SOCIEDADES MERCANTILES DE LA ENTIDAD LOCAL
03.01B	430.00	489.32	OTRAS TRANSFERENCIAS. REAL CLUB NÁUTICO DE GRAN CANARIA
03.01C	231.00	442.00	SUBVENCIÓN PARA REDUCIR EL PRECIO A PAGAR POR LOS CONSUMIDORES
03.01C	241.00	410.00	TRANSFERENCIAS CORRIENTES A LOS ORGANISMOS AUTÓNOMOS DE LA ENTIDAD LOCAL
03.01C	241.00	710.00	TRANSFERENCIAS DE CAPITAL A LOS ORGANISMOS AUTÓNOMOS DE LA ENTIDAD LOCAL
03.01D	433.00	489.36	OTRAS TRANSFERENCIAS. VENTANILLA ÚNICA EMPRESARIAL
03.01D	493.00	489.37	OTRAS TRANSFERENCIAS. CONVENIO A.D.I.C.A.E.
03.02A	133.00	479.00	OTRAS SUBVENCIONES A EMPRESAS PRIVADAS
03.02A	133.00	489.41	OTRAS TRANSFERENCIAS. FUNDACIÓN CANARIA DE LA FEDERACIÓN DE EMPRESARIOS
03.02A	441.10	442.00	SUBVENCIÓN PARA REDUCIR EL PRECIO A PAGAR POR LOS CONSUMIDORES
03.02A	441.10	449.00	OTRAS SUBVENCIONES A ENTES PÚBLICOS Y SOCIEDADES MERCANTILES DE LA ENTIDAD LOCAL
03.02A	441.10	467.00	TRANSFERENCIAS CORRIENTES A CONSORCIOS
03.02A	441.10	749.00	OTRAS SUBVENCIONES A ENTES PÚBLICOS Y SOCIEDADES MERCANTILES DE LA ENTIDAD LOCAL
04.01B	311.00	489.35	OTRAS TRANSFERENCIAS. ASOCIACIÓN ALBERGUE BAÑADEROS
04.02B	231.00	489.00	OTRAS TRANSFERENCIAS A FAMILIAS E INSTITUCIONES SIN FINES DE LUCRO
06.01A	133.00	723.00	A SOCIEDADES MERCANTILES ESTATALES, ENTIDADES PÚBLICAS EMPRESARIALES Y OTROS ORGANISMOS PÚBLICOS
06.01A	160.00	723.00	A SOCIEDADES MERCANTILES ESTATALES, ENTIDADES PÚBLICAS EMPRESARIALES Y OTROS ORGANISMOS PÚBLICOS
06.01A	162.10	723.00	A SOCIEDADES MERCANTILES ESTATALES, ENTIDADES PÚBLICAS EMPRESARIALES Y OTROS ORGANISMOS PÚBLICOS

CÓDIGO			DENOMINACIÓN
06.01A	171.00	723.00	A SOCIEDADES MERCANTILES ESTATALES, ENTIDADES PÚBLICAS EMPRESARIALES Y OTROS ORGANISMOS PÚBLICOS
06.01A	441.10	723.00	A SOCIEDADES MERCANTILES ESTATALES, ENTIDADES PÚBLICAS EMPRESARIALES Y OTROS ORGANISMOS PÚBLICOS
06.01A	491.00	423.90	OTRAS SUBV. A SOC. MERCANT. ESTATALES, ENTIDADES PÚBLICAS EMPRESARIALES Y OTROS ORGANISMOS PÚBLICOS
06.01A	491.00	723.00	A SOCIEDADES MERCANTILES ESTATALES, ENTIDADES PÚBLICAS EMPRESARIALES Y OTROS ORGANISMOS PÚBLICOS
06.01A	920.00	723.00	A SOCIEDADES MERCANTILES ESTATALES, ENTIDADES PÚBLICAS EMPRESARIALES Y OTROS ORGANISMOS PÚBLICOS
06.01D	340.00	410.00	TRANSFERENCIAS CORRIENTES A LOS ORGANISMOS AUTÓNOMOS DE LA ENTIDAD LOCAL
06.01D	340.00	710.00	TRANSFERENCIAS DE CAPITAL A LOS ORGANISMOS AUTÓNOMOS DE LA ENTIDAD LOCAL
06.02A	920.00	489.00	OTRAS TRANSFERENCIAS A FAMILIAS E INSTITUCIONES SIN FINES DE LUCRO
07.01A	172.00	410.00	TRANSFERENCIAS CORRIENTES A LOS ORGANISMOS AUTÓNOMOS DE LA ENTIDAD LOCAL
08.01A	912.00	489.05	OTRAS TRANSFERENCIAS. CASA DE ÁFRICA
08.01C	333.00	489.13	OTRAS TRANSFERENCIAS. MUSEO NÉSTOR
08.01C	333.00	489.24	OTRAS TRANSFERENCIAS. MUSEO CANARIO
08.01C	334.00	449.00	OTRAS SUBVENCIONES A ENTES PÚBLICOS Y SOCIEDADES MERCANTILES DE LA ENTIDAD LOCAL
08.01C	334.00	489.01	OTRAS TRANSFERENCIAS. FUNDACIÓN AUDITORIO TEATRO PÉREZ GALDÓS
08.01C	334.00	489.23	OTRAS TRANSFERENCIAS. AMIGOS CANARIOS DE LA ÓPERA
08.01C	334.00	489.25	OTRAS TRANSFERENCIAS. ESCUELA LUJÁN PÉREZ
08.01C	334.00	489.26	OTRAS TRANSFERENCIAS. REAL SOCIEDAD ECONÓMICA AMIGOS DEL PAIS
08.01C	334.00	489.27	OTRAS TRANSFERENCIAS. GABINETE LITERARIO
08.01C	334.00	489.28	OTRAS TRANSFERENCIAS. SOCIEDAD FILARMÓNICA L.P.G.C.
08.01C	334.00	489.29	OTRAS TRANSFERENCIAS. AMIGOS CANARIOS DE LA ZARZUELA
08.01C	334.00	489.38	OTRAS TRANSFERENCIAS. R. A. DE BELLAS ARTES SAN MIGUEL ARCÁNGEL
08.01C	334.00	489.39	OTRAS TRANSFERENCIAS. ASOCIACIÓN ISLAS CANARIAS ARTISTAS VISUALES
08.01C	334.00	489.40	OTRAS TRANSFERENCIAS. ASOCIACIÓN CULTURAL ORQUESTA BÉLA BARTÓK
08.02A	326.00	442.00	SUBVENCIÓN PARA REDUCIR EL PRECIO A PAGAR POR LOS CONSUMIDORES
08.02A	326.00	489.14	OTRAS TRANSFERENCIAS. FUNDACIÓN U.L.P.G.C.
08.02A	326.00	489.15	OTRAS TRANSFERENCIAS. FUNDACIÓN U.N.E.D.
08.02A	326.00	789.00	OTRAS TRANSFERENCIAS DE CAPITAL

7.- Los créditos declarados ampliables tendrán carácter vinculante al nivel de desagregación de la aplicación presupuestaria.

8.- En los proyectos de gasto con financiación afectada se tendrá en cuenta la vinculación del propio proyecto que, salvo que el centro gestor solicite otra cosa diferente en la apertura del proyecto y previo informe de la Intervención General, será "vinculante en sí mismo".

Toda modificación de los créditos vinculados a los proyectos de gasto con financiación afectada requerirá la previa conformidad del Órgano de Gestión Presupuestaria.

9.- En los créditos extraordinarios y suplementos que se concedan en el ejercicio debe tenerse en cuenta que los mismos se autorizan para un gasto específico y determinado, cuya realización no puede demorarse al año siguiente. El cumplimiento del contenido de este apartado será competencia del correspondiente centro gestor del gasto.

10.- La vinculación jurídica supone un límite máximo de gasto. No obstante, cuando se realice un gasto que exceda de la consignación de la aplicación presupuestaria, sin superar el nivel de vinculación jurídica, en la tramitación del expediente de gasto, se deberá indicar su imputación con cargo a la "bolsa" de vinculación. Ello podrá implicar la imputación a subconceptos que no figuren abiertos en el estado de gastos sin necesidad de modificación presupuestaria. En este caso, en el primer documento contable que se tramite con cargo al nuevo subconcepto se hará constar esta circunstancia mediante diligencia firmada por la Dirección del Órgano de Gestión Presupuestaria que indique "**Creación de aplicación presupuestaria, primera operación imputada al subconcepto**", y se dará cuenta de ello a la Intervención General.

En todo caso, la creación de aplicaciones presupuestarias corresponde al Órgano de Gestión Presupuestaria y deberá ajustarse a la orden EHA/3565/2008, de 3 de diciembre, modificada por la Orden HAP/419/2014. Se requerirá la conformidad del Órgano de Gestión Económico-Financiera respecto a la cuenta o cuentas del Plan General de Contabilidad Pública adaptado a la Administración Local que se vaya a asociar al nuevo subconcepto o aplicación presupuestaria a crear.

Capítulo II: MODIFICACIONES PRESUPUESTARIAS

BASE 9.ª- Insuficiencia de los créditos

Cuando haya de realizarse un gasto que no tenga suficiente crédito dentro de la "bolsa" de vinculación jurídica, deberá tramitarse previamente el oportuno expediente de modificación de créditos.

BASE 10.ª- De las modificaciones de crédito

Toda modificación presupuestaria se iniciará con la solicitud por el servicio interesado en la que se acredite la necesidad de la misma y los demás requisitos necesarios según la modificación de que se trate. Esta solicitud, que incluirá como mínimo una ficha resumen y una memoria explicativa, firmadas por los responsables técnico y político del servicio, se acompañará de los documentos justificativos precisos y será remitida al Órgano de Gestión Presupuestaria para informe, elaboración de la propuesta de resolución y tramitación del correspondiente expediente.

Los responsables técnico y político en materia de retribuciones del personal al servicio de esta corporación, serán los responsables técnico y político del centro gestor competente en materia de administración de recursos humanos, salvo en el caso de retribuciones del personal del Servicio Municipal de Limpieza en el que lo serán por los responsables de dicho Servicio y en el caso del subconcepto 162.00, en el que lo serán los responsables del código orgánico donde esté consignado el crédito.

Las solicitudes de modificación de créditos en materia de retribuciones del personal también deberán contar con el visto bueno del responsable político en materia de Hacienda, y en las que se refieran al personal del Servicio Municipal de Limpieza se recabará, además, el visto bueno del responsable político competente en materia de personal.

BASE 11.ª- Créditos extraordinarios y suplementos de créditos

1.- Si en el ejercicio ha de realizarse un gasto específico y determinado que no pueda demorarse hasta el ejercicio siguiente, y para el que no existe crédito o el consignado es insuficiente y no ampliable, puede acordarse la habilitación o suplemento de crédito que corresponda.

2.- De acuerdo con lo establecido en el art. 36 del R. D. 500/1990, de 20 de abril, se podrán financiar, indistintamente, con alguno o algunos de los siguientes recursos, respetando en todo caso lo establecido en la Ley Orgánica 2/2012, de 27 de abril, de Estabilidad Presupuestaria y Sostenibilidad Financiera.

a) Remanente líquido de Tesorería.

b) Nuevos o mayores ingresos efectivamente recaudados sobre los totales previstos en algún concepto del presupuesto corriente, previa acreditación de que el resto de los ingresos viene efectuándose con normalidad, salvo que aquellos tengan carácter finalista.

Excepcionalmente, podrá recurrirse a operaciones de crédito para financiar nuevos o mayores gastos por operaciones corrientes, a tenor de lo previsto en el apartado 5 del art. 177 del Texto Refundido de la Ley Reguladora de las Haciendas Locales aprobado por Real Decreto Legislativo 2/2004, de 5 de marzo, y de acuerdo con las formalidades que se establecen en el art. 36.3 del R. D. 500/1990, de 20 de abril.

c) Mediante anulaciones o bajas de créditos de otras partidas del Presupuesto no comprometidas, cuyas dotaciones se estimen reducibles sin perturbación del correspondiente servicio.

d) Si se trata de gastos de inversión, podrán financiarse, además de con los recursos indicados en los apartados anteriores, con los procedentes de operaciones de crédito.

3.- A la propuesta se acompañará memoria justificativa de la necesidad del gasto, en la que quede constancia de:

- Gasto específico y determinado a realizar, así como su cuantificación, teniendo en cuenta que la autorización plenaria será solo para este gasto.

- Necesidad de realizar el gasto en el ejercicio, justificando la imposibilidad de demorarlo al siguiente.

- Inexistencia o insuficiencia de crédito en el nivel de vinculación jurídica que corresponda.

4.- Los expedientes, previamente informados por la Intervención General, una vez aprobados inicialmente por el Pleno Municipal, se expondrán al público quince días hábiles, durante los cuales los interesados podrán presentar reclamaciones. Si en el citado período no se presentasen, la modificación quedará definitivamente aprobada y, en otro caso, deberá resolver el Pleno en el plazo de un mes contado desde la finalización de la exposición al público.

5.- Cuando la causa del expediente fuera calamidad pública u otras de excepcional interés general, la modificación presupuestaria será ejecutiva desde la aprobación inicial y, en consecuencia, a partir de este momento podrá afrontarse el gasto.

6.- Una vez aprobada y contabilizada la modificación, el correspondiente crédito será objeto de retención para garantizar el cumplimiento de la autorización plenaria. Tanto esta retención como, en su caso, su anulación se tramitarán a solicitud del Órgano de Gestión Presupuestaria.

BASE 12.ª- Transferencias de crédito

1.- Transferencia de crédito es aquella modificación del Presupuesto de Gastos mediante la que, sin alterar la cuantía total del mismo, se imputa el importe total o parcial de un crédito a otras aplicaciones presupuestarias con diferente vinculación jurídica.

Las transferencias de crédito podrán conllevar la creación de aplicaciones presupuestarias.

2.- Las transferencias de crédito de cualquier clase estarán sujetas a las siguientes limitaciones:

a) No afectarán a los créditos ampliables ni a los extraordinarios concedidos durante el ejercicio.

b) No podrán minorarse los créditos que hayan sido incrementados con suplementos o transferencias, salvo cuando afecten a créditos de personal, ni los créditos incorporados como consecuencia de remanentes no comprometidos procedentes de presupuestos cerrados.

c) No incrementarán créditos que, como consecuencia de otras transferencias, hayan sido objeto de minoración, salvo cuando afecten a créditos de personal.

Las anteriores limitaciones no afectarán a las transferencias de créditos que sean consecuencia de reorganizaciones administrativas aprobadas por el Pleno, ni a las que afecten a aplicaciones presupuestarias correspondientes a gastos imprevistos y funciones no clasificadas.

3.- La aprobación de los expedientes de Transferencias de Crédito corresponde, previo informe de la Intervención General:

a) Al Pleno, cuando se trate de transferencias entre créditos de distinta área de gasto, excepto cuando las altas y las bajas se refieran a gastos de personal.

b) A la Junta de Gobierno Local, el resto de las transferencias.

c) Al alcalde, cuando se trate de transferencias que afecten a créditos de personal (capítulo I).

4.- En la tramitación de los expedientes de Transferencia de Crédito autorizados por el Pleno de la Corporación, serán de aplicación las mismas normas de información, reclamaciones y publicidad del Presupuesto General. (Ver base 11, apartado 4).

5.- En los expedientes figurará certificación acreditativa de la existencia de crédito disponible a nivel de la aplicación que se pretende disminuir e informe del servicio gestor que acredite la necesidad de la transferencia, su procedencia y legalidad, haciendo mención expresa de que el crédito a transferir no esté financiado con un ingreso finalista distinto al del destino de la aplicación presupuestaria a que se transfiera.

BASE 13.ª- Ampliaciones de crédito

Se consideran ampliables, previo cumplimiento de los requisitos señalados en el artículo 39 del R. D. 500/90, de 20 de abril, hasta el importe de los derechos que se reconozcan en el correspondiente subconcepto de ingresos, los créditos de las aplicaciones presupuestarias que a continuación se indican:

Aplicaciones presupuestarias ampliables:

Aplicación Pptaria.	Denominación	Subcpto. Ingresos	Denominación
02.01C/151.02/227.90	Ejecuciones Subsidiarias	389.03	Reintegros de Obras e Instalaciones a Cargo de Particulares

El crédito de la aplicación 02.01C/151.02/227.90 no podrá ser ampliado hasta que el importe de los derechos reconocidos en el subconcepto de ingresos 389.03 sea, como mínimo, la mitad del crédito inicialmente asignado a dicha aplicación.

Los expedientes de ampliación de crédito, en los que deberá quedar acreditado el cumplimiento de los requisitos necesarios para la misma, serán aprobados por resolución de la Alcaldía, que será inmediatamente ejecutiva.

En todo caso deberá respetarse lo establecido en la Ley Orgánica 2/2012, de 27 de abril, de Estabilidad Presupuestaria y Sostenibilidad Financiera.

BASE 14.ª- Generaciones de crédito por ingresos

1.- Podrán generar crédito en el Presupuesto de Gastos los siguientes ingresos de naturaleza no tributaria:

a) Aportaciones o compromisos firmes de aportación de personas físicas o jurídicas, para financiar, junto con el Ayuntamiento, con alguno de sus organismos autónomos o con el Consorcio Museo Néstor, gastos que, por su naturaleza, sean de la competencia de estos.

Será preciso que se haya reconocido el derecho o, en su defecto, que obre en el expediente copia del acuerdo formal de compromiso firme de aportación.

b) Enajenación de bienes municipales:

Será preciso que se haya producido el reconocimiento del derecho.

c) Prestación de servicios:

Será necesario el reconocimiento del derecho para generar crédito, si bien su disponibilidad quedará condicionada a la efectiva recaudación de aquel.

d) Reembolso de préstamos.

También será necesario el reconocimiento del derecho, si bien su disponibilidad estará condicionada a la efectiva recaudación del derecho.

e) Los importes procedentes de reintegros de pagos indebidos con cargo al presupuesto corriente, en cuanto a la reposición de crédito en la correspondiente aplicación presupuestaria.

En este caso se precisará la efectividad del cobro del reintegro.

2.- Los expedientes de generación de créditos serán aprobados por resolución de la Alcaldía, previo informe de la Intervención General, siendo inmediatamente ejecutivos, sin que les sea de aplicación, por tanto, ninguna norma específica sobre información, reclamación y publicidad.

3.- Cuando la generación de crédito suponga la existencia de un ingreso afectado (ejemplo: subvenciones otorgadas por otra entidad) que haga necesaria la apertura de un proyecto de gasto con financiación afectada para posibilitar su seguimiento y control en los términos previstos en las Reglas de la Instrucción de Contabilidad para la Administración Local, el centro gestor facilitará, como mínimo, los siguientes datos necesarios para la apertura del proyecto:

- Fecha de inicio y finalización estimada del proyecto.
- Importe de los gastos a efectuar, desglosados por aplicaciones presupuestarias y anualidades.
- Importe de los ingresos que se prevea recibir, desglosados también por anualidades y aplicaciones presupuestarias.
- Otros datos que condicionen la ejecución del proyecto y la percepción de los fondos previstos.

También el centro gestor deberá proponer justificadamente la actualización de estos datos cuando se produzca cualquier modificación de los mismos.

4.- Cuando los ingresos provengan de la venta de bienes o prestaciones de servicios, las generaciones se efectuarán únicamente en aquellos créditos destinados a cubrir gastos de la misma naturaleza que los que se originaron por la adquisición o producción de los bienes enajenados o por la prestación del servicio.

Cuando la enajenación se refiera al inmovilizado, la generación únicamente podrá realizarse en los créditos correspondientes a operaciones de la misma naturaleza económica.

Los ingresos procedentes de reembolsos de préstamos únicamente podrán dar lugar a generaciones en aquellos créditos destinados a la concesión de nuevos préstamos.

5.- En todo caso deberá respetarse lo establecido en la Ley Orgánica 2/2012, de 27 de abril, de Estabilidad Presupuestaria y Sostenibilidad Financiera.

BASE 15.ª- Incorporación de remanentes de crédito

1.- Los expedientes de incorporación de remanentes de créditos se iniciarán a propuesta de los correspondientes centros gestores. También podrán tramitarse a iniciativa del Órgano de Gestión Presupuestaria.

2.- Por parte de los responsables de cada centro gestor se podrá formular solicitud razonada de incorporación de remanentes, que deberá acompañarse de documentos acreditativos de la procedencia de la incorporación de los créditos del ejercicio anterior, tal y como dispone el art. 182 del Texto Refundido de la Ley Reguladora de las Haciendas Locales aprobado por Real Decreto Legislativo 2/2004, de 5 de marzo, y artículos 47 y 48 del R. D. 500/1990.

3.- En todo caso será necesaria la existencia de recursos suficientes para financiar la incorporación de remanentes de crédito.

4.- El expediente que, en su caso, se tramite será completado por el Órgano de Gestión Presupuestaria; a él se unirá informe de la Intervención General.

5.- La incorporación de remanentes será aprobada por la Alcaldía.

6.- Los créditos que amparen proyectos financiados con ingresos afectados deberán incorporarse aunque hayan sido objeto de incorporación en ejercicios anteriores, salvo que se desista total o parcialmente de iniciarlos o continuarlos.

7.- En caso de gastos con financiación afectada, la incorporación de remanentes podrá aprobarse antes que la liquidación del presupuesto, previo informe de la Intervención General

El informe de la Intervención General evaluará las repercusiones que la incorporación pueda producir en el principio de estabilidad presupuestaria, en la regla de gasto y en el remanente de tesorería de la Corporación, recomendando las medidas procedentes. En especial se tendrá en cuenta la posibilidad de disminuir créditos del presupuesto en vigor en caso de que de la liquidación del presupuesto del ejercicio anterior no resultasen suficientes recursos financieros.

BASE 16.ª- Bajas por anulación

1.- En los expedientes que se eleven al Pleno de la Corporación, previo informe de la Intervención General, para acordar las bajas a que se refieren los artículos 49 a 51 del R. D. 500/1990, ha de acreditarse, mediante certificación del órgano competente en materia de contabilidad, la existencia de crédito disponible que cubra el importe de la baja en la aplicación presupuestaria. Asimismo se acompañará informe de los jefes de servicio en los que se estime reducible o anulable la dotación presupuestaria, sin perturbación del respectivo servicio.

2.- De la misma manera que es competencia del Pleno la resolución de este tipo de expedientes, el mismo órgano puede acordar, a propuesta del responsable político competente en materia de Hacienda, previo expediente tramitado por el Órgano de Gestión Presupuestaria y con el informe de Intervención General, la revocación de los acuerdos de reducción o anulación, cuando las circunstancias que dieron lugar a aquellas y el desarrollo normal del presupuesto lo consintiese. Unos y otros acuerdos no están sometidos a aplicación de normas sobre información, reclamaciones y publicidad, salvo las relacionadas con los expedientes de créditos extraordinarios o suplementos de créditos, y solo en la medida en que estos la precisen.

3.- En particular, se recurrirá a esta modificación de créditos si de la liquidación del ejercicio anterior hubiere resultado remanente de tesorería negativo, o insuficiente para financiar las incorporaciones que, en su caso, se hubiesen realizado de conformidad con lo previsto en el apartado 7 de la Base anterior.

TÍTULO III:
DE LOS GASTOS

Capítulo I: NORMAS GENERALES Y DE GESTIÓN PRESUPUESTARIA

BASE 17.ª- Situación de los créditos

1.- Los Créditos para gastos podrán encontrarse, con carácter general, en cualquiera de las siguientes situaciones:

a) Créditos Disponibles.

b) Créditos Retenidos.

c) Créditos No Disponibles.

2.- Sin perjuicio de lo previsto en la base número 26 respecto de la consignación presupuestaria de las aplicaciones que en ella se detallan, en la apertura del Presupuesto todos los créditos se encontrarán en la situación de Disponibles. Ello no obstante, la disponibilidad de los créditos quedará condicionada a:

a) La existencia de documentos fehacientes que acrediten compromisos firmes de aportación, en caso de gastos que hayan de financiarse mediante recursos afectados.

b) La concesión, en su caso, de las autorizaciones previstas en el artículo 53 del Texto Refundido de la Ley de Haciendas Locales, en caso de gastos financiados con operaciones de crédito a largo plazo.

3.- La declaración de no disponibilidad de créditos, así como su reposición a disponible, corresponde al Pleno. En este sentido, en el acuerdo de aprobación inicial o, en su caso, definitiva, del Presupuesto, se entenderá realizada la declaración de no disponibilidad de los créditos a que se refieren las letras a) y b) del apartado anterior. Estos créditos quedarán en situación de disponibles, no siendo necesario para ello nuevo acuerdo plenario de declaración de disponibilidad:

- En el caso previsto en el apartado 2-a) anterior, a propuesta del Órgano de Gestión Presupuestaria, previa solicitud del centro gestor, una vez que este aporte la documentación acreditativa de la existencia de compromisos firmes de aportación de tales recursos.

- En el supuesto contemplado en el apartado 2-b), cuando sea concedida la autorización prevista en el mismo.

De conformidad con lo dispuesto en la Instrucción de Contabilidad, será necesaria la apertura de un proyecto de gasto con financiación afectada para el control del destino de los gastos afectados.

4.- Los créditos que se declaran no disponibles en la base número 26 quedarán en situación de disponibles, no siendo tampoco necesario para ello nuevo acuerdo plenario de declaración de disponibilidad, en caso de que en la Ley de Presupuestos Generales del Estado para 2017 o en la norma que a estos efectos se apruebe por el Estado, se recoja un incremento de las retribuciones del personal al servicio del sector público. Si el incremento que se acordase fuese inferior al uno por ciento, solo podrá pasar a disponible el importe correspondiente al porcentaje que se establezca.

También en este caso se autoriza al responsable político en materia de Hacienda para que, cuando se cumplan tales requisitos, y previo expediente justificativo instruido por el Órgano de Gestión Presupuestaria e informado previamente por la Intervención General, resuelva en relación con dicha vuelta a la situación de disponibilidad.

5.- Con cargo al saldo declarado no disponible no podrán acordarse autorizaciones de gastos ni transferencias y su importe no podrá ser incorporado al presupuesto del ejercicio siguiente.

6.- Se declaran no disponibles cualesquiera otros créditos que se encuentren en situación contable de disponible o retenidos, que, a lo largo del presente ejercicio sea necesario que pasen a la situación de no disponibilidad para garantizar el cumplimiento del objetivo de estabilidad presupuestaria y de la regla de gasto. Esta situación de no disponibilidad se materializará, en su

caso, cuando se pongan de manifiesto circunstancias que hagan peligrar el cumplimiento de dicho objetivo y regla.

A estos efectos se autoriza al responsable político en materia de Hacienda para que, cuando se produzcan tales circunstancias, y previo expediente justificativo instruido por el Órgano de Gestión Presupuestaria e informado previamente por la Intervención General, resuelva en relación con los trámites necesarios para dicha materialización, no siendo necesario para ello nuevo acuerdo plenario de declaración de no disponibilidad.

La vuelta, en su caso, a la situación de disponible de estos créditos no requerirá tampoco nuevo acuerdo plenario de declaración de disponibilidad. Se sustanciará mediante expediente justificativo instruido por el Órgano de Gestión Presupuestaria, informado previamente por la Intervención General y resuelto por el responsable político en materia de Hacienda, una vez se garantice el cumplimiento simultáneo del objetivo de estabilidad y de la regla de gasto con la ejecución de los gastos vinculados a dichos créditos.

BASE 18.ª- Retención de crédito

1.- Consiste en la reserva de crédito generada por una certificación de existencia de crédito con saldo suficiente para una autorización de gasto o para una transferencia de crédito. Esta certificación de existencia de crédito corresponde al Órgano de Gestión Económico-Financiera, y en la misma deberá hacerse referencia a un importe concreto perfectamente determinado.

2.-Si el motivo de la retención es la existencia de crédito suficiente para una autorización de gasto, la misma habrá de verificarse al nivel en que esté establecida la vinculación jurídica del crédito. Cuando el motivo sea la tramitación de un expediente de transferencia de crédito, además deberá existir crédito disponible al nivel de la propia aplicación presupuestaria.

3.- El registro contable de esta situación de los créditos de gastos se generará automáticamente a partir de la expedición de la certificación de existencia de crédito antes aludida.

4.- En todo caso, en la solicitud de certificación de existencia de crédito deberá constar la conformidad del servicio gestor del crédito a que se refiera.

BASE 19.ª- Fases en la gestión del gasto

La gestión del presupuesto de gastos de la Corporación se realizará en las siguientes fases:

a) Autorización del gasto: es el acto mediante el cual se acuerda la realización de un gasto, por una cuantía cierta o aproximada, reservando a tal fin la totalidad o parte de un crédito presupuestario.

b) Disposición del gasto: es el acto mediante el que se acuerda la realización de gastos, previamente autorizados, por un importe y acreedor exactamente determinados. Cuando, en el inicio del expediente de gasto, se conozca su cuantía exacta y el nombre del perceptor, podrán acumularse las fases de autorización y disposición.

c) Reconocimiento de la obligación: es el acto mediante el cual se declara la existencia de un crédito exigible contra esta entidad, derivado de un gasto autorizado y comprometido.

d) Ordenación del pago: es el acto mediante el cual el ordenador de pagos, en base a una obligación reconocida y liquidada, expide la correspondiente orden de pago.

Las normas contenidas en este capítulo, así como las que se recogen en el capítulo II del presente título, son de aplicación a todos los gastos que se ejecuten con cargo a los créditos del presupuesto del propio Ayuntamiento, a los de los organismos autónomos y a los del Consorcio Museo Néstor, incluso a aquellos que se realicen mediante encargo de estas entidades a las sociedades municipales.

Capítulo II.- PROCEDIMIENTO ADMINISTRATIVO

BASE 20.ª- Tramitación general de los expedientes de gasto

1.- Propuesta de Gasto.

Todo expediente de gasto comenzará con una propuesta, suscrita por los responsables de la unidad gestora correspondiente, que, necesariamente y como mínimo, deberá contener:

a) Exposición de la necesidad y fin del gasto a realizar.

b) Importe exacto o, al menos, máximo del mismo.

c) Aplicación presupuestaria a la que ha de imputarse el gasto.

d) Disposiciones que dan cobertura legal a la actuación a realizar.

e) Si el gasto fuera a realizarse con cargo a una reserva de crédito efectuada previamente, se señalará su número de referencia.

f) Si el gasto fuera imputable a un proyecto, se señalará este y, en su caso, su código.

g) En el caso de acumulación de fases de gasto, se tendrá en cuenta:

- Si la acumulación afecta a la autorización y compromiso del gasto, se harán constar los datos identificativos del perceptor, para lo cual deberá acompañarse el documento "alta de terceros" debidamente cumplimentado. En todo caso, los datos referentes al número de cuenta bancaria deberán cumplimentarse previamente a la expedición de la orden de pago, como requisito de la misma, salvo excepciones debidamente motivadas y así apreciadas por el Ordenador de Pagos previo informe de la Intervención General y del Órgano de Gestión Económico-Financiera.

- Si la acumulación lo es de las fases de Autorización, Disposición y Reconocimiento de la Obligación, además de lo anterior, deberán constar las posibles incidencias que afecten al reconocimiento de la obligación, como puede ser la existencia de endosatarios o de posibles descuentos que afecten a la orden de pago, señalando, en este caso, los importes brutos y líquidos de la operación.

A estos efectos las unidades gestoras de los créditos consignados para retribuciones del personal al servicio de esta corporación serán: la correspondiente al código orgánico 07.01B: "Limpieza", para las retribuciones del personal propio y la relativa al código 06.02A: "Administración de Recursos Humanos" para el resto de ellas.

2.- Intervención previa.

Esta propuesta, en el supuesto de que sea preceptiva legalmente la intervención previa, acompañada del expediente tramitado por la unidad gestora en el que se contendrán los documentos exigibles legalmente según el tipo de gasto a realizar, será enviada a Intervención General para su fiscalización previa, de conformidad con el art. 214.2) del Texto Refundido de la Ley Reguladora de las Haciendas Locales aprobado por Real Decreto Legislativo 2/2004, de 5 de marzo.

La fiscalización podrá ser:

a) de conformidad, tras lo cual la propuesta será elevada al órgano competente para su resolución, por la que el gasto quedará autorizado.

b) de disconformidad, en cuyo caso la Intervención General deberá formular sus reparos por escrito con indicación expresa de los preceptos legales en los que sustenta su criterio, debiendo seguirse la tramitación señalada en los artículos 215 y ss. del citado texto refundido.

3.- Autorización.

Una vez intervenida, la propuesta será devuelta al centro gestor para que la eleve al órgano competente para su resolución que, en los casos de Autorización o Disposición del gasto o de acumulación de ambas fases, será el Pleno, el Sr. alcalde, la Junta de Gobierno Local, o, por delegación, los miembros de la Junta de Gobierno Local, otros concejales y órganos directivos de la Administración municipal.

Si se acumularan las fases de Autorización y Disposición del gasto y de Reconocimiento de la Obligación, la resolución se adoptará sobre la base de relaciones contables. En este caso resolverá el Sr. alcalde y, por su delegación, los miembros de la Junta de Gobierno Local, otros concejales y órganos directivos de la Administración municipal (salvo casos especiales en que deba resolver el Pleno).

Las autorizaciones de gastos para reparar cualquier elemento de transporte y arrendar equipos informáticos precisarán que las respectivas propuestas se formulen conjuntamente por el responsable político del código orgánico con cargo a cuyos créditos vaya a tramitarse el gasto, y el responsable político correspondiente del área de gobierno que a continuación se indica:

CLASIF. ECONÓMICA	CONCEPTO DEL GASTO	ÁREA DE GOBIERNO
206	Arrendamientos de Equipos para Procesos de Información	Nuevas Tecnologías, Administración Pública y Deportes
214	Reparación y Mantenimiento de Elementos de Transporte.	Promoción Económica, Empleo, Turismo y Movilidad (*)

(*). Excepto para el código orgánico 07.01B, para el que solo será precisa la firma del responsable político correspondiente al Servicio Municipal de Limpieza.

Igualmente será necesaria la firma conjunta reseñada en el apartado anterior para cualquier modificación de crédito que pretenda disponer de los créditos asignados a los gastos citados, incluso cuando se pretenda utilizar el saldo disponible para autorizar otros gastos con cargo a su vinculación jurídica.

4.- Disposición o compromiso del gasto.

Una vez autorizado el gasto, cuando se conozca quien haya de ser el perceptor, la propuesta de resolución para comprometer el gasto seguirá el mismo trámite que se señala: intervención previa, cuando sea preceptiva legalmente, resolución y contabilización.

5.- Reconocimiento de la obligación.

Posteriormente, según se acredite la realización de la prestación, se reconocerán y liquidarán las obligaciones por el importe del gasto efectivamente realizado. La competencia para el reconocimiento de obligaciones corresponde, salvo excepciones en que haya de resolver el Pleno, al Sr. alcalde y, por su delegación, a miembros de la Junta de Gobierno Local, a otros concejales y órganos directivos de la Administración municipal.

6.- Contabilización.

Los centros gestores cuidarán de que la remisión a contabilidad de los actos administrativos se produzca en el plazo más breve posible desde su adopción.

En cumplimiento de la Regla 36 de la Instrucción de Contabilidad, aprobada por Orden HAP/1781/2013, de 20 de septiembre, se dispone que los formatos de los documentos contables que soporten los justificantes de las referidas operaciones serán los previstos en la Orden de 17 de julio de 1990 por la que se aprueba la Instrucción de Contabilidad para la Administración Local. Por resolución del responsable político del área competente en materia de Hacienda, a propuesta del Órgano de Gestión Económico-Financiera y previo informe de la Intervención General y, en su caso, del Órgano de Gestión Presupuestaria, se aprobarán los modelos de documentos contables a que se refiere la mencionada Regla 36.

BASE 21.ª- Autorización y disposición

1.- En aquellos gastos que han de ser objeto de un expediente de contratación, se tramitará documento “A”, por importe igual al coste del proyecto o presupuesto elaborado por los servicios técnicos.

2.- Conocido el adjudicatario y el importe exacto del gasto, se tramitará documento “D”.

3.- Sucesivamente, y en la medida en que efectivamente tenga lugar la realización de la obra, prestación del servicio, o suministro, se tramitarán los correspondientes documentos “O”.

4.- Pertenecen a este grupo los gastos que se detallan:

- Realización de obras de inversión o de mantenimiento.
- Adquisición de inmovilizado.
- Otros, cuya naturaleza aconseja la separación entre los actos de autorización y disposición.

BASE 22.ª- Reconocimiento de la obligación

1.- La fase de reconocimiento de obligaciones exige la tramitación del documento contable "O" a no ser que, por la naturaleza del gasto, sean simultáneas las fases de autorización-disposición-reconocimiento de la obligación, en cuyo caso podrán acumularse, tramitando el documento contable “ADO”.

2.- Las facturas originales expedidas por los contratistas se presentarán en el Registro General de entrada de la entidad, que lo enviará a la oficina gestora correspondiente, debiendo ajustarse a lo establecido en el Real Decreto 1619/2012, de 30 de noviembre, por el que se aprueba el Reglamento por el que se regulan las obligaciones de facturación.

Contenido mínimo de las facturas:

- Identificación del Ayuntamiento u organismo autónomo correspondiente, en la que se contendrá expresamente el Número de Identificación Fiscal, en adelante NIF, de este o del correspondiente organismo autónomo.
- Identificación del contratista, señalando el nombre y apellidos o denominación social, el NIF y el domicilio completo.
- Número, y en su caso, serie.
- Lugar y fecha de emisión.
- Descripción detallada del gasto, contraprestación total, tipo tributario y cuota.
- Centro gestor que efectuó el encargo.
- Recibí y conforme, con indicación expresa de la fecha y de la identidad y cargo, de los responsables político y técnico de la Oficina Gestora, implicando dicho acto que el servicio o suministro se ha efectuado de acuerdo con las condiciones contractuales. En las certificaciones de obra, deberá constar la conformidad por parte de los servicios técnicos. Cuando se expidan certificaciones de obras o servicios realizados, las facturas deberán coincidir necesariamente con los importes certificados.
- Período a que corresponda.

3.- Al objeto de hacer factible el cumplimiento del plazo de 30 días para el pago de obligaciones contractuales, establecido en la disposición transitoria sexta del Texto Refundido de la Ley de Contratos del Sector Público, aprobado por Real Decreto Legislativo 3/2011, de 14 de noviembre, los servicios y unidades gestoras tramitarán las facturas que reciban con la mayor diligencia y premura, efectuando las comprobaciones pertinentes para proceder al reconocimiento y liquidación de la obligación, en su caso, en el plazo más breve posible, nunca mayor de 10 días.

Las unidades gestoras cuidarán especialmente estas comprobaciones, incluyendo la propia corrección formal y aritmética de las facturas, de manera que se proceda a su devolución y subsanación en este momento procedimental.

Aquellas facturas que hayan sido objeto de conformidad deberán presentarse inmediatamente en la Intervención General si estuvieran sujetas a fiscalización previa.

Las facturas o certificaciones que se tramiten fuera de los plazos mencionados anteriormente deberán acompañarse de informes justificativos de las causas que han motivado dicho retraso.

Con carácter general deberán tramitarse, dentro de cada año natural, las facturas o certificaciones correspondientes a gastos realizados en ese período e imputables al presupuesto correspondiente.

4.- Quedan excluidas de la obligación de facturación electrónica prevista en el artículo 4 de la Ley 25/2013, de 27 de diciembre, de impulso de la factura electrónica y creación del registro contable de facturas en el Sector Público, las facturas cuyo importe sea igual o inferior a 5.000,00 €.

5.- En cuanto a los documentos necesarios para el reconocimiento de la obligación, se observarán estas reglas:

a) Gastos de personal (capítulo I).

a.1) Las nóminas tienen la consideración de documento "O".

a.2) Las cuotas de Seguridad Social quedan justificadas mediante las liquidaciones correspondientes, que tendrán la consideración de documento "O".

a.3) En otros conceptos, cuyo gasto está destinado a satisfacer servicios prestados por un agente externo, será precisa la presentación de factura, según lo previsto en esta base.

b) En los gastos del capítulo II, en bienes corrientes y servicios, con carácter general se exigirá la presentación de factura.

c) En los gastos financieros (capítulos III y IX) se observarán estas reglas:

c.1) Los gastos por intereses y amortización de operaciones financieras que originan un cargo directo en cuenta bancaria se habrán de justificar con la conformidad del Órgano de Gestión Económico-Financiera respecto a su ajuste al cuadro financiero. El justificante bancario de dicho cargo tendrá la consideración de documento "O". De igual forma se considerarán las retenciones practicadas por el Cabildo Insular en los ingresos de la Carta Económica con motivo de los préstamos concertados con dicha Entidad. En estos casos, con la fiscalización del reconocimiento de la obligación se entenderá realizada la fiscalización de las siguientes fases.

c.2) Del mismo modo se procederá por parte del correspondiente centro gestor, respecto a otros gastos financieros, si bien la justificación será más completa. El documento "O" deberá soportarse con la copia de los documentos formalizados, o la liquidación de intereses.

d) En las transferencias, corrientes o de capital, que el Ayuntamiento haya de satisfacer, se tramitará documento "O" cuando se acuerde la transferencia, siempre que el pago no estuviera sujeto al cumplimiento de determinadas condiciones. Si el pago de la transferencia estuviera condicionado, la tramitación de documento "O" tendrá lugar al cumplirse las condiciones fijadas.

e) En los gastos de inversión, el contratista deberá presentar certificación de obras y/o factura, como se señala en el punto 3, según los casos. En este caso el servicio remitirá, además de los originales, copia de estos documentos a la que se habrá de incorporar los datos que exige el artículo 20 y siguientes del Reglamento de Bienes aprobado por R. D. 1372/1986, de 13 de junio, para las distintas clases de bienes y derechos adquiridos. Mediante Instrucción del titular del área de gobierno que tenga atribuidas las competencias en materia de Hacienda, a propuesta de los órganos o servicios competentes, se determinará el procedimiento para el alta en inventario y en el inmovilizado contable de los bienes que hayan de serlo, estableciendo el procedimiento de comunicación de datos entre el inventario contable y el jurídico de esta entidad.

6.- El reconocimiento de las obligaciones es competencia del Sr. alcalde, siempre que sean consecuencia de compromisos de gastos legalmente adquiridos.

7.- Las aportaciones a organismos autónomos, con cargo al capítulo IV y VII del Presupuesto, se librarán conforme a la ejecución del gasto que financian, a propuesta del responsable político del área correspondiente y del responsable político de Hacienda, procediendo en el último trimestre a su anulación en proporción a los remanentes de créditos no utilizados en el transcurso del ejercicio.

Los apuntes contables de estas entidades, donde figure como deudor al Ayuntamiento, han de estar soportados por el correspondiente documento “ADO” u “O”, que reconozca previamente la misma obligación en el Presupuesto del Ayuntamiento.

8.- El reconocimiento de las obligaciones de gastos del ejercicio corriente, realizados sin el preceptivo informe de fiscalización, corresponderá a la Junta de Gobierno de la Ciudad.

9.- La tramitación de aquellos gastos realizados en el ejercicio sin haber sido fiscalizados previamente a su autorización y compromiso se realizará de conformidad con el siguiente procedimiento:

a) Todo centro gestor de gasto que tramite una factura correspondiente a un gasto realizado sin el preceptivo informe de fiscalización de la Intervención General Municipal redactará un informe explicativo de la causa o motivo de su omisión.

b) Se acompañará documento que acredite la existencia de crédito adecuado y suficiente.

c) Acreditada la existencia de crédito suficiente y adecuado para el gasto realizado se remitirá a la Intervención General Municipal para su informe, que no tendrá carácter de fiscalización.

d) El centro gestor, recibido el informe de la Intervención General Municipal, formulará propuesta a la Junta de Gobierno Local de la Ciudad de Autorización y Disposición del Gasto realizado, así como del Reconocimiento y Liquidación de la Obligación a favor de quien hubiera realizado la obra, el suministro o prestado el servicio.

e) Adoptado acuerdo por la Junta de Gobierno Local de la Ciudad, se unirá certificación acreditativa del mismo al expediente para el pago de la factura correspondiente.

BASE 23.ª- Ordenación del Pago

1.- La expedición de las órdenes de pago habrá de acomodarse al plan de disposición de fondos de la tesorería que se establezca por el alcalde o por su delegación por el responsable político del área de Hacienda, que, en todo caso, deberá recoger la prioridad de los intereses y el capital de la deuda pública, de los gastos de personal y de las obligaciones contraídas en ejercicios anteriores.

En los OO. AA. deberá cumplirse lo establecido en el párrafo anterior, siendo el órgano competente para la aprobación del plan de disposición de fondos el señalado en sus Estatutos respectivos.

2.- El acto administrativo de la ordenación se materializará en relaciones de órdenes de pago que recogerán, como mínimo y para cada una de las obligaciones en ellas incluidas, sus importes bruto y líquido, la identificación del acreedor y la aplicación o aplicaciones presupuestarias a que deban imputarse las operaciones.

Asimismo, la ordenación del pago puede efectuarse individualmente respecto de obligaciones específicas y concretas.

3.- Estas relaciones serán emitidas por el Servicio de Tesorería en el momento de emisión de los documentos por los que se vaya a materializar el pago (relaciones de transferencias o cheques), de manera que puedan tramitarse conjuntamente ambos documentos.

BASE 24.ª- Acumulación de las fases del gasto

Autorización – Disposición.

1.- Aquellos gastos que respondan a compromisos legalmente adquiridos por la Corporación originarán la tramitación de documento “AD” por el importe del gasto imputable al ejercicio.

2.- Pertenecen a este grupo los que se detallan:

- Gastos de personal.
- Gastos plurianuales, por el importe de la anualidad comprometida.
- Aportaciones a organismos autónomos y entidades dependientes.

- Arrendamientos.

- Contratos menores.

- Trabajos realizados por empresas (limpieza, recogida de basuras, mantenimiento, alumbrado, etc.).

- Intereses de préstamos concertados.

- Cuotas de amortización de préstamos concertados.

- Adquisiciones o servicios en los que, desde un principio, es conocido el adjudicatario (así, por ejemplo, contratos menores).

3.- Los documentos "O" se tramitarán cuando sea efectiva la realización de la obra, la prestación del servicio, o la adquisición del bien contratado, siendo suficiente la presentación de facturas, o el cargo efectuado en cuenta bancaria.

4.- En cuanto a los gastos del Capítulo I, se observarán las siguientes reglas:

a) Deberán contabilizarse en fase de autorización y compromiso del gasto (AD) los importes de las retribuciones fijas y periódicas que se prevea percibir por los empleados municipales, que a 1 de enero ocupen el puesto de trabajo y no hayan causado baja, de conformidad con los datos que figuren en el Anexo de Personal del Presupuesto o de las relaciones de puestos de trabajo.

b) El nombramiento de concejales, funcionarios, la contratación de personal laboral y el nombramiento de personal directivo y personal eventual originará la tramitación, por el Servicio de Administración de Recursos Humanos, de sucesivos documentos AD por importe igual a las nóminas que se prevé satisfacer en el ejercicio. Las posibles bajas originarán documentos de signo inverso.

c) Respecto a las cuotas por Seguridad Social, al inicio del ejercicio se tramitará documento AD por importe igual a las cotizaciones previstas hasta el 31 de diciembre. Las posibles variaciones originarán documentos complementarios o inversos, que se tramitarán por el Servicio de Administración de Recursos Humanos.

d) Las modificaciones del Anexo de Personal o la Relación de Puestos de Trabajo, así como de la Plantilla de Personal, incluyendo la de los organismos autónomos y la del Consorcio Museo Néstor, que supongan incremento de las plazas o modificación de puestos, serán informadas previamente a su aprobación por el Órgano de Gestión Presupuestaria a efectos presupuestarios y por la Intervención a efectos de fiscalización.

BASE 25.ª- Acumulación de las fases del gasto

Autorización-Disposición-Obligación.

1.- Dentro de los gastos corrientes, las adquisiciones de bienes, nunca diferentes a los necesarios para el normal funcionamiento de los servicios, no sujetos a proceso de contratación y en los casos en que la exigibilidad de la obligación pueda ser inmediata, originarán la tramitación del documento ADO.

2.- Pertenecen a este grupo, entre otros, los siguientes gastos:

- Pagos a justificar.

- Dietas.

- Gastos de locomoción.

- Intereses de demora.

- Otros gastos financieros.

- Anticipos reintegrables a funcionarios.

- Ayudas de emergencia.

- Los gastos de publicaciones en el BOE que se tramiten conforme al artículo 142.- *Convocatoria de Licitaciones*, del Texto Refundido de la Ley de Contratos del Sector Público, aprobado por Real Decreto Legislativo 3/2011, de 14 de noviembre.

TÍTULO IV
OTROS ASPECTOS PRESUPUESTARIOS DE INGRESOS Y GASTOS

BASE 26.ª - Retribuciones del personal

En materia de gastos de personal se estará a lo que se disponga con carácter básico en la Ley de Presupuestos Generales del Estado para 2017 y demás normativa de aplicación.

A tales efectos se declaran no disponibles los créditos que a continuación se detallan:

a) Del Presupuesto el Ayuntamiento de Las Palmas de Gran Canaria:

APLICACIÓN PPTARIA.	IMPORTE
06.02A/920.00/109.00	15.097,68
06.02A/920.00/119.00	4.950,72
06.02A/920.00/129.00	289.733,71
06.02A/920.00/139.00	193.936,60
07.01B/162.10/119.00	549,55
07.01B/162.10/139.00	81.681,25
07.01B/163.00/139.00	105.749,32
07.01B/163.01/139.00	13.684,79

b) Del Presupuesto del Presupuesto de la Agencia Local de la Energía:

APLICACIÓN PPTARIA.	IMPORTE
172/109.00	730,90
172/129.00	1.814,55

La declaración de no disponibilidad de los créditos de los presupuestos del resto de los Organismos Autónomos y del Consorcio Museo Néstor referentes al incremento retributivo del 1%, se recoge en las bases de ejecución de cada uno de ellos.

El procedimiento para la reposición a la situación de disponible de estos créditos será, en su caso, el previsto en la base de ejecución número 17.

Las sociedades municipales y el resto de las entidades dependientes del Ayuntamiento de Las Palmas de Gran Canaria ajustarán sus actuaciones en materia de retribuciones de personal, a lo dispuesto en la presente base de ejecución.

BASE 27,ª- Régimen de retribuciones e indemnizaciones de los miembros de la Corporación

El régimen de retribuciones e indemnizaciones, por asistencia a sesiones, de los miembros de la Corporación será el que se fije por el Pleno, a propuesta del Sr. alcalde-presidente, dentro de la consignación global contenida a tal fin en el Presupuesto, con arreglo, en todo caso, a lo dispuesto en los art. 75 de la Ley 7/85, de 2 de abril, Reguladora de las Bases del Régimen Local, y en el 13 del R. D. 2568/86, de 28 de noviembre, debiendo observarse, en materia de altas y cotización al Régimen General de la Seguridad Social, lo preceptuado en la Orden de 12 de marzo de 1986.

Conforme a lo previsto en el mencionado art. 13 del R. D. 2568/86, todos los miembros de la Corporación tendrán derecho a ser resarcidos del importe de los gastos necesarios y efectivamente realizados en el ejercicio del cargo, que justifiquen documentalmente.

La justificación de las indemnizaciones se realizará de la siguiente manera:

1.- En todo caso deberá quedar acreditado documentalmente, el motivo o causa del gasto.

2.- Las dietas, con facturas de los gastos de hospedaje y manutención de los establecimientos hoteleros o restaurantes.

3.- Los gastos de viaje:

- Si el viaje es por líneas regulares, con el billete original.

- Si es con vehículo de alquiler, con la factura de la empresa.

- Si es en vehículo particular, con declaración del interesado en la que se justifique el número de quilómetros recorridos.

BASE 28.ª- Régimen de indemnizaciones del personal al servicio de la Corporación

Al personal al servicio de esta Corporación le será de aplicación el Real Decreto 462/2002, de 24 de mayo, sobre indemnizaciones por razón del servicio.

En caso de personal eventual, para la determinación del importe de las indemnizaciones que, en su caso, correspondan, se aplicará la siguiente tabla de equivalencias con los grupos definidos en el citado Real Decreto:

CARGO	GRUPO
Director de Gabinete de Alcaldía	1
Jefe de Gabinete de Prensa	2
Jefe de Protocolo	2
Técnico Asesor de Gabinete de Alcaldía	2
Periodistas	2
Técnico Asesor	3

No obstante, cuando a un empleado público se le encomiende, mediante acuerdo o resolución previos, realizar una comisión de servicios con un miembro de la Corporación, se le podrá aplicar, previa su autorización, el régimen de indemnizaciones por razón del servicio previsto en la base anterior, siempre que se acredite la concurrencia de alguna de las siguientes circunstancias:

1.- Venir el hotel de alojamiento ya determinado por los organizadores de la reunión que origina la comisión de servicios.

2.- No ser posible encontrar, en el lugar de celebración de la reunión o la comisión de servicio, un hotel cuyas tarifas se ajusten a la cuantía de la dieta por alojamiento, bien por no existir hoteles adecuados, bien porque, aun existiendo, estos hoteles no disponen de plazas libres en la fecha de celebración de la correspondiente reunión.

3.- Razones de cercanía a la reunión, lugar de trabajo o sede donde se realice el trabajo de que se trate.

En el supuesto previsto en el apartado 2, la aplicación de este régimen de resarcimiento requerirá la previa autorización de los responsables técnico y político del centro gestor correspondiente, en base a la declaración o documentación justificativa presentada por el comisionado, organizadores de la reunión o por la unidad administrativa que gestione el alojamiento, relativa a que, en el período a que se refiere la misma, concurren las circunstancias previstas en dicho apartado.

BASE 29.ª- Oferta de empleo público u otro instrumento similar de gestión de la provisión de necesidades de personal

Respetando, en todo caso, las disponibilidades presupuestarias del capítulo 1 del presupuesto de gastos, la tasa de reposición se fijará en los sectores, con las condiciones y requisitos que se detallen en la Ley de Presupuestos Generales del Estado para 2017, en los que esta entidad local tenga atribuidas competencias.

Para calcular la tasa de reposición de efectivos se procederá conforme a lo que se prevea al respecto en dicha Ley y demás normativa de aplicación.

BASE 30.ª- Contratación de personal laboral con cargo a los créditos de inversiones

Durante el año 2017 se podrán formalizar, con cargo a los respectivos créditos de inversiones, contrataciones de personal de carácter temporal, para la realización de obras o servicios, siempre que se dé la concurrencia de los siguientes requisitos:

a) Que la contratación tenga por objeto la ejecución de obras o la realización de servicios que tengan la naturaleza de inversiones.

b) Que tales obras o servicios correspondan a inversiones previstas y aprobadas en el Presupuesto de esta corporación.

c) Que las obras o servicios no puedan ser ejecutadas con el personal fijo de plantilla y no exista disponibilidad suficiente en el crédito presupuestario destinado a la contratación de personal temporal.

En todo caso las contrataciones que se realicen en virtud de lo previsto en la presente base deberán ajustarse a lo que se establece en la Ley de Presupuestos Generales del Estado para 2017, respecto de las contrataciones de personal de carácter temporal y en el resto de la normativa estatal de aplicación en la materia.

BASE 31.ª-

Se podrán descontar de los haberes líquidos a percibir por el personal funcionario y laboral al servicio del Ayuntamiento de Las Palmas de Gran Canaria, sus organismos autónomos, el Consorcio Museo Néstor y sociedades municipales, las cantidades que se deduzcan por el incumplimiento horario en su cómputo de la jornada laboral anual.

BASE 32.ª- Convenios y aportaciones a Consorcios

1.- Los expedientes que a continuación se relacionan serán fiscalizados por la Intervención General siempre que den lugar al reconocimiento de derechos y/u obligaciones de contenido económico, previo informe del Órgano de Gestión Presupuestaria, salvo que el responsable político en materia de Hacienda considere no necesario este informe, para la adopción del acuerdo pertinente:

a) Convenios o conciertos a suscribir por el Ayuntamiento y/o sus OO. AA.

b) Aportaciones a los consorcios en los que esté integrado o se pueda integrar el Ayuntamiento.

c) Convenios o Acuerdos Colectivos que afecten al régimen retributivo del personal funcionario o laboral del Ayuntamiento, de sus organismos autónomos, o del Consorcio Museo Néstor, respecto a la correspondiente autorización de masa salarial que cuantifique el límite máximo de las obligaciones que puedan contraerse como consecuencia de dichos acuerdos.

d) Contratos de personal no sujeto a Convenio Colectivo, siempre que sus retribuciones se determinen en todo o en parte en el clausulado del mismo.

BASE 33.ª- Subvenciones

Las subvenciones, y ayudas procedentes de fondos municipales o de otras administraciones, tramitadas a través de la Administración municipal, se regularán, con carácter general por la Ley 38/2003, de 17 de noviembre, General de Subvenciones, su Reglamento 887/2006, de 21 julio de 2006, y hasta tanto se apruebe la Ordenanza Municipal reguladora de las mismas, específicamente por las siguientes normas:

1.- CONCESIÓN DE SUBVENCIONES EN RÉGIMEN DE CONCURRENCIA COMPETITIVA:

Por medio de la oportuna ordenanza, se establecerán las bases para la concesión y justificación de subvenciones en régimen de concurrencia competitiva a asociaciones y entidades sin ánimo de lucro, con sede o delegación en el municipio de Las Palmas de Gran Canaria.

2.- CONCESIÓN DE SUBVENCIONES DE FORMA DIRECTA:

2.1.- Podrán concederse de forma directa las siguientes subvenciones:

- Las previstas nominativamente en el Presupuesto del Ayuntamiento, en los términos recogidos en los convenios y en la normativa reguladora de estas subvenciones.

- Aquellas cuyo otorgamiento o cuantía venga impuesto a la Administración por una norma de rango legal, que seguirán el procedimiento de concesión que les resulte de aplicación de acuerdo con su propia normativa.

- Con carácter excepcional, aquellas otras subvenciones en que se acrediten razones de interés público, social, económico o humanitario, u otras debidamente justificadas que dificulten su convocatoria pública.

2.2.- Subvenciones previstas nominativamente en los Presupuestos y cuyo objeto, dotación presupuestaria y beneficiario aparecen determinados expresamente en el estado de gastos del Presupuesto.

2.2.1.- Para su inclusión en Presupuesto deberá aportarse:

a) Memoria justificativa de las razones que acreditan su asignación nominativa en este.

b) Informe que contenga los siguientes puntos:

- Determinación del objeto de la subvención y de sus beneficiarios, de acuerdo con la asignación presupuestaria.

- Crédito presupuestario al que se impute el gasto y cuantía de la subvención, individualizada, en su caso, para cada beneficiario si fuesen varios.

- Compatibilidad o incompatibilidad con otras subvenciones, ayudas, ingresos o recursos para la misma finalidad, procedentes de cualesquiera administraciones o entes públicos o privados, nacionales, de la Unión Europea o de organismos internacionales.

- Plazos y modos de pago de la subvención, posibilidad de efectuar pagos anticipados y abonos a cuenta, así como el régimen de garantías que, en su caso, deberán aportar los beneficiarios.

- Plazo y forma de justificación por parte del beneficiario del cumplimiento de la finalidad para la que se concedió la subvención y de la aplicación de los fondos percibidos.

- Obligación de proceder al reintegro de los fondos percibidos, en los supuestos contemplados en el artículo 37 de la Ley de Subvenciones.

- Sometimiento expreso al control de la Intervención General.

2.2.2.- El Pleno, motivadamente, podrá suprimir las subvenciones nominativas que figuren en el Presupuesto o reducir su importe, a propuesta del responsable político del centro gestor del gasto que corresponda. Cualquier modificación de crédito que afecte a las subvenciones nominativas previstas en el presupuesto deberá ser autorizada por el Pleno.

2.3.- Subvenciones de concesión directa por razones de interés público, social, económico o humanitario, u otras debidamente justificadas que dificulten su convocatoria pública.

El Expediente contendrá como mínimo los siguientes extremos:

a) Una memoria del órgano gestor de las subvenciones, competente por razón de la materia, justificativa del carácter singular de las subvenciones, de las razones que acreditan el interés público, social, económico o humanitario, y otras que justifican la dificultad de su convocatoria pública.

b) Régimen jurídico aplicable.

c) Beneficiarios y modalidades de ayuda.

d) Procedimiento de concesión y pago, régimen de justificación de la aplicación dada a las subvenciones por los beneficiarios, y procedimiento de reintegro de fondos percibidos.

e) Los demás requisitos que se prevén en el siguiente apartado “Convenios”.

2.4.- CONVENIOS:

2.4.1.- Los convenios serán el instrumento habitual para canalizar las subvenciones previstas nominativamente y aquellas otras en que se acrediten razones de interés público, social, económico o humanitario, u otras debidamente justificadas que dificulten su convocatoria pública.

2.4.2.- El convenio deberá contener, como mínimo, los siguientes extremos:

a) Partes concertantes, con indicación de los datos identificativos del beneficiario o beneficiarios.

b) Definición del objeto de las subvenciones, con indicación del carácter singular de las mismas y de las razones que acreditan el interés público, social, económico, educativo, cultural, científico, humanitario, u otras debidamente justificadas que por razón del destinatario excluyan la posibilidad de concurrencia pública, por existir únicamente un beneficiario o grupo de beneficiarios capacitado para realizar el objeto de la subvención.

c) Actuaciones previstas y compromisos de las partes.

d) Crédito presupuestario al que se imputa la subvención.

e) Importe de la subvención y tanto por ciento del presupuesto del proyecto a financiar por el beneficiario o grupo de beneficiarios, bien por financiación propia o a través de otras subvenciones.

f) Forma de justificación, plazo de presentación de la correspondiente documentación y extremos a incluir en la memoria evaluativa.

g) Documentación a aportar por el beneficiario, en su caso.

h) Plazo de vigencia, requisitos y condiciones.

i) Compatibilidad o incompatibilidad con otras subvenciones, ayudas, ingresos o recursos para la misma finalidad, procedentes de cualesquiera administraciones o entes públicos o privados, nacionales de la Unión Europea o de organismos internacionales.

j) Mecanismos de seguimiento de la ejecución del convenio.

k) Régimen jurídico.

l) Carácter administrativo del convenio y sometimiento a la jurisdicción contencioso-administrativa de las posibles cuestiones litigiosas surgidas sobre su contenido y aplicación.

2.4.3.- Como contenido adicional, el convenio podrá incluir, entre otros, los extremos siguientes:

a) Posibilidad de subcontratación hasta un porcentaje que no exceda del 50 % del importe de la actividad subvencionada.

b) Fijación y justificación, en su caso, de la posibilidad de efectuar pagos a cuenta y pagos anticipados.

c) En su caso, especificidades que supongan excepción a las reglas generales establecidas en la Ley 38/2003, de 17 de noviembre, General de Subvenciones.

d) En su caso, y atendiendo a la naturaleza de la subvención, indicación de si se podrá, de oficio, proceder a saldar las deudas pendientes de cobro de los beneficiarios a las subvenciones, mediante compensación de dichas subvenciones con las entidades adeudadas.

e) Régimen de garantía, medios de constitución, depósito y cancelación que, en su caso, se establezca que deban constituir los beneficiarios.

f) En su caso, la condición de que en toda la documentación y propaganda escrita o gráfica de la actividad subvencionada se haga constar que la misma se halla subvencionada por este ayuntamiento.

2.4.4.- En caso de que la subvención no se instrumente mediante convenio, la resolución de concesión deberá recoger los requisitos previstos en los apartados 2 y 3 anteriores.

2.5.- OTORGAMIENTO Y PAGO DE LA SUBVENCIÓN:

2.5.1.- Será requisito previo para el otorgamiento de subvenciones la existencia de crédito adecuado y suficiente.

2.5.2.- Si para atender las obligaciones de contenido económico que se deriven de la concesión de las subvenciones fuese precisa una previa modificación presupuestaria, el correspondiente expediente se tramitará en la forma legalmente establecida y no será ejecutivo hasta la aprobación definitiva del mismo.

2.5.3.- Con carácter previo a la convocatoria de la subvención o a la firma del convenio, deberá autorizarse el gasto por el órgano competente, tramitándose para ello el documento contable de Autorización del gasto.

La propuesta de concesión al beneficiario concreto y determinado conllevará la tramitación y aprobación de la Disposición del gasto, por el importe de la subvención que se concede.

Cuando se trate de concesión directa de subvenciones, se aportará al expediente el documento contable AD, en el que figurará el beneficiario y el importe a conceder.

Todo ello sin perjuicio de la adopción de los acuerdos relativos a la convocatoria, concesión, justificación y, en su caso, reintegro de las subvenciones, que serán realizados por el órgano competente, según los acuerdos de delegación de competencias.

Los expedientes de otorgamiento de subvenciones, previamente a los correspondientes acuerdos relativos a la convocatoria o a la concesión, serán sometidos a informe del Órgano de Gestión Presupuestaria y a fiscalización por la Intervención General.

2.5.4.- Los perceptores de ayudas o subvenciones deberán:

1.- Acreditar como mínimo y con carácter previo a la percepción de las mismas, estar al corriente de las obligaciones tributarias y frente a la Seguridad Social, con arreglo al siguiente procedimiento:

a) Mediante certificación expedida por el órgano que ostente la gestión recaudatoria, Agencia Tributaria y Tesorería General de la Seguridad Social, o bien mediante la obtención de certificados digitales vía telemática.

b) Mediante declaración jurada del beneficiario, solo y exclusivamente, cuando la modalidad anterior no sea factible, habida cuenta de las circunstancias específicas del caso.

Quedan exceptuados de la obligación contemplada en este epígrafe los perceptores de ayudas económicas no periódicas, ayudas económicas familiares y ayudas económicas para alquiler de viviendas tramitadas por la Concejalía Delegada competente en la materia, previo informe justificativo y motivado de la propia Concejalía, correspondiendo a esta realizar los seguimientos que procedan, en orden a la correcta aplicación de los fondos percibidos por los perceptores de las referidas ayudas. Dicha concejalía deberá emitir informe, con periodicidad mensual, especificando perceptores, importe de la ayuda, cuota y finalidad, con el V.º B.º del concejal.

2.- Justificar con carácter previo al pago de la subvención la realización de la actividad, proyecto, objetivo o adopción del comportamiento para el que se concedió, salvo que en el convenio o acuerdo de concesión se recoja la posibilidad de efectuar pagos anticipados o abonos a cuenta. Si el pago fuese total o parcialmente anticipado a

la ejecución del proyecto o actividad, deberá presentarse garantía por el beneficiario, salvo que el propio convenio o el acuerdo de concesión dispensen de esta obligación.

3.- Proceder al reintegro de las cantidades percibidas, así como al pago del interés de demora desde el momento del abono de la subvención hasta la fecha en que se acuerde la procedencia del reintegro, en los casos contemplados en el artículo 37 de la Ley 38/2003, General de Subvenciones.

2.5.5.- El centro gestor, previamente a la propuesta de concesión, deberá emitir informe en el que se acredite que el beneficiario cuya subvención se propone no tiene cantidad alguna de anteriores subvenciones pendiente de reintegro a la Tesorería municipal de conformidad en lo dispuesto en el artículo 13.2.9) de la Ley General de Subvenciones.

2.5.6.- Con carácter general, por la Intervención General Municipal se practicarán fiscalizaciones, por muestreo, de las subvenciones y ayudas concedidas a entidades privadas, instituciones y asociaciones sin ánimo de lucro, con el fin de comprobar la correcta aplicación de los fondos públicos y su equivalencia con la memoria y acuerdo de concesión, debiéndose facilitar por las áreas la documentación original, requerida en plazo al beneficiario.

2.5.7.- En todo lo no regulado específicamente en esta base, o en la propia convocatoria de la subvención, se estará a lo dispuesto con carácter general en la Ley 38/2003 General de Subvenciones y su Reglamento de julio de 2006.

2.6.- PÉRDIDA DEL DERECHO DE COBRO DE LA SUBVENCIÓN:

Los beneficiarios perderán el derecho al cobro total o parcial de las subvenciones que aún se encontraran pendientes de pago en el supuesto de falta de justificación, justificación insuficiente o de concurrencia de alguna de las causas de reintegro.

El procedimiento para declarar la procedencia de la pérdida del derecho de cobro de la subvención será el establecido para el procedimiento de reintegro.

Cuando el pago de la subvención se deba realizar previa justificación de la realización de la actividad, proyecto, objetivo o adopción de comportamiento para el que se concedió, en los términos establecidos en la normativa reguladora de la subvención, de producirse las circunstancias indicadas en el primer párrafo, no se efectuará el reconocimiento de la obligación si la pérdida del derecho al cobro fuera total, o solo se efectuará por el importe procedente cuando la pérdida del derecho al cobro fuera parcial.

2.7.- INFORMACIÓN SOBRE SUBVENCIONES:

Al objeto de dar cumplimiento a la obligación de suministrar información a la Base de Datos Nacional de Subvenciones impuesta por el artículo 20 de la Ley 38/2003, de 17 de noviembre, General de Subvenciones, desarrollado en los artículos 35 y siguientes del Real Decreto 887/2006, de 21 julio, por el que se aprueba el Reglamento de la Ley General de Subvenciones, el órgano que se designe dictará las instrucciones oportunas con el fin de establecer el procedimiento mediante el cual los órganos obligados (órganos gestores de las subvenciones) remitan la información a dicho órgano.

BASE 34.ª- Destino del patrimonio público del suelo

El destino de los bienes integrantes del patrimonio público del suelo, incluidos los ingresos procedentes de la enajenación de terrenos, y cualesquiera otros ingresos especificados en el artículo 74.3 del Texto Refundido de las Leyes de Ordenación del Territorio de Canarias y de Espacios Naturales de Canarias, aprobado por Decreto Legislativo 1/2000, de 8 de mayo, se realizará conforme a lo previsto en el artículo 76 del citado texto refundido, según la nueva redacción del mismo dada por la Ley 1/2006, de 7 de febrero, por la que se modifica la Ley 2/2003, de 30 de enero, de Vivienda de Canarias.

BASE 35.ª- Contrataciones

Todas las **contrataciones** de suministros, obras y servicios, se efectuarán de conformidad con lo previsto en el texto refundido de la Ley de Contratos del Sector Público aprobado por Real Decreto Legislativo 3/2011, de 14 de noviembre, y demás disposiciones aplicables, y con arreglo a los

circuitos administrativos que tenga establecidos o establezca esta corporación, así como a las normas que, para el debido desarrollo y aplicación de los indicados circuitos, sean dictadas por la Alcaldía, a propuesta del titular del área de gobierno competente en materia de Hacienda.

En las propuestas de gastos, se prohíbe la inclusión de partidas alzadas. En casos excepcionales, debidamente justificados, se podrá autorizar la inclusión de alguna cantidad alzada pero siempre con el carácter de “a justificar”.

Las contrataciones de nuevos servicios, suministros u obras, o aquellas que impliquen ampliación de otros ya existentes, requerirán informe previo del Órgano de Gestión Presupuestaria, salvo que el responsable político en materia de Hacienda considere no necesario este informe.

En la contratación de suministros y servicios en el ámbito de las tecnologías de la información y comunicación deberá constar informe de la Dirección General de Nuevas Tecnologías y Telecomunicaciones, cualquiera que sea el importe y el procedimiento de adjudicación, incluidos los contratos menores. El plazo de emisión del informe será de 5 días hábiles.

En aquellos casos que se considere oportuno por la Dirección General de Nuevas Tecnologías y Telecomunicaciones, se podrá acordar la contratación centralizada en este centro gestor, de servicios o suministros, con cargo al presupuesto de las unidades gestoras interesadas.

BASE 36.ª- Comprobación material del gasto

Antes del reconocimiento de la obligación se procederá a verificar materialmente la efectiva realización del gasto y su adecuación al contenido del correspondiente negocio jurídico.

El resultado de la comprobación material del gasto se reflejará en un acta que será suscrita por todos los que concurran al acto de recepción o, en su caso, a la ocupación efectiva de que se trate. En dicha acta se harán constar las deficiencias que pudieran haberse apreciado y las medidas a adoptar para subsanarlas así como los hechos y circunstancias relevantes del acto de recepción. Asimismo, en informe ampliatorio al acta, podrán los concurrentes, de forma individual o colectiva, expresar las opiniones que estimen pertinentes.

En caso de desacuerdo con las deficiencias reflejadas por el representante de la Intervención en el acta, el órgano gestor podrá plantear su discrepancia, motivada con cita de los preceptos legales y reglamentarios en los que sustente su criterio.

La Intervención General procederá a la comprobación material del gasto en contratos de obras y suministros cuyo importe sea superior a 50.000 euros y 18.000 euros respectivamente, IGIC excluido. A estos efectos deberá solicitarse a la Intervención General la designación de un representante para la comprobación material del gasto, con una antelación mínima de quince días a la celebración del acto de comprobación material.

Designado el representante, el centro gestor solicitante deberá remitir al mismo, con una antelación no inferior a diez días a la celebración del acto, la documentación que se establezca por la Intervención General.

La Intervención General podrá ser asistida por personal cualificado designado por el interventor de entre funcionarios del Ayuntamiento de Las Palmas de Gran Canaria que no hayan intervenido en la preparación, adjudicación o ejecución del contrato.

La Intervención General podrá acordar la realización de comprobaciones materiales de la inversión durante la ejecución de la misma.

El resultado de la intervención de la comprobación material del gasto se reflejará en acta, que será suscrita por todos los que concurran al acto de recepción o, en su caso, a la ocupación efectiva de que se trate, en la que se harán constar las deficiencias que pudieran haberse apreciado, las medidas a adoptar para subsanarlas y los hechos y circunstancias relevantes del acto de recepción. Asimismo, en informe ampliatorio al acta, podrán los concurrentes, de forma individual o colectiva, expresar las opiniones que estimen pertinentes. El representante de la Intervención General remitirá a esta un ejemplar del acta.

En caso de desacuerdo con las deficiencias reflejadas por el representante de la Intervención en el acta, el órgano gestor podrá plantear su discrepancia, motivada con las normas en las que sustente su criterio, que será resuelta por la Junta de Gobierno de la Ciudad.

BASE 37.ª- Obligaciones de suministro de información previstas en la Ley Orgánica 2/2012, de 27 de abril, de Estabilidad Presupuestaria y Sostenibilidad Financiera

Cuando el cumplimiento de las obligaciones de suministro de información previstas en la Ley Orgánica 2/2012, de 27 de abril, de Estabilidad Presupuestaria y Sostenibilidad Financiera requiera un acuerdo expreso y el órgano competente para ello no esté determinado en la propia normativa, la adopción de dicho acuerdo corresponderá a la Junta de Gobierno de la Ciudad.

BASE 38.ª- Cumplimiento de la Estabilidad Presupuestaria y de la Regla de Gasto

De acuerdo con lo establecido en la Ley Orgánica 2/2012, de 27 de abril, de Estabilidad Presupuestaria y Sostenibilidad Financiera, la elaboración, aprobación y ejecución de los presupuestos y demás actuaciones que afecten a los gastos o ingresos de esta Corporación Local se realizarán de conformidad con el principio de estabilidad presupuestaria y con la regla de gasto.

Todo proyecto de ordenanza, reglamento, resolución o acuerdo, cuya aprobación y aplicación pudiera suponer un incremento del gasto público o una disminución de los ingresos, respecto de los autorizados y previstos en el Presupuesto, o que pudiera comprometer fondos de ejercicios futuros, irá acompañado de una Memoria económica, en la cual se detallarán las posibles repercusiones presupuestarias de su aplicación, y se remitirán al Órgano de Gestión Presupuestaria para que informe con carácter previo a su aprobación, sin perjuicio de su fiscalización por la Intervención General.

BASE 39.ª- Especialidades en la tramitación de determinados procedimientos de gasto

1.- Gastos plurianuales y expedientes de contratación de tramitación anticipada.

1. En los expedientes de contratación administrativa la imputación presupuestaria de los gastos a cada ejercicio económico se realizará teniendo en cuenta el momento en el que pueda resultar exigible la obligación de que se trate. A tal efecto, salvo que en los pliegos de condiciones se dispusiera otra cosa, se considera que en aquellos contratos que lleven aparejadas prestaciones cuya realización sea continuada a lo largo de todo el período de ejecución y cuyo régimen de pago sea periódico (mensual, trimestral, etc.), la exigibilidad podrá producirse desde el primer día del mes siguiente a la finalización del período de prestación, para lo cual será imprescindible la presentación de la correspondiente factura.

En consecuencia, la distribución de las correspondientes anualidades deberá realizarse en consonancia con el criterio anteriormente señalado.

2. La autorización y el compromiso de gastos que hayan de extender sus efectos económicos a ejercicios futuros se realizarán en los términos establecidos por la legislación vigente, sin perjuicio de las delegaciones realizadas. Para su aprobación requerirán, con carácter previo, informe del Órgano de Gestión Presupuestaria. Una vez recaído acuerdo de adjudicación se comunicará de inmediato al Órgano de Gestión Presupuestaria, así como cualquier circunstancia que modifique el importe o anualidades de los créditos reservados tales como, a título enunciativo, bajas, licitaciones desiertas o desistimiento de contratistas.

Será necesario el informe previo del Órgano de Gestión Presupuestaria, en los expedientes de contratación anticipada, incluso aunque su imputación se efectúe a un único ejercicio presupuestario. En cualquier caso, los citados expedientes estarán sujetos a la condición suspensiva de existencia de crédito adecuado y suficiente para hacer frente a las obligaciones derivadas del contrato.

No obstante lo dispuesto en los párrafos anteriores, se autoriza al responsable político del Área de Hacienda, para que, mediante resolución dictada al efecto, excepcione del requisito de informe aquellos expedientes que por su naturaleza y/o cuantía no requieran del mismo.

La Intervención General no tramitará ningún expediente de gastos plurianuales en el que no figuren los citados informes, con la salvedad establecida en el párrafo anterior.

3. Corresponde al Pleno la competencia para, en casos excepcionales, ampliar el número de anualidades así como elevar los porcentajes a que se refiere el artículo 174 del Texto Refundido de la Ley Reguladora de las Haciendas Locales. Estos expedientes se tramitarán con los mismos informes y requisitos del apartado 1 anterior.

4. El cumplimiento de los límites a los compromisos de gastos de ejercicios futuros que se pueden adquirir, tanto referidos a la cuantía como al número de anualidades, será informado de forma expresa y específica por la Intervención General. La propuesta que a tal efecto se realice contendrá como mínimo la debida justificación del motivo de la misma y de sus circunstancias excepcionales.

5. En la tramitación de los gastos plurianuales, por los importes que afecten a las anualidades venideras, se utilizarán los documentos contables específicos RC, A, D y AD de ejercicios futuros, según proceda.

6. En la tramitación anticipada de gastos se utilizarán los documentos RC y A de ejercicios futuros, según proceda, por el importe de la anualidad que se anticipe. Si el gasto de la tramitación anticipada se refiere a más de una anualidad futura se utilizarán los documentos específicos de los gastos plurianuales señalados en el apartado 4.

2.- Expedientes de contratación condicionados a una modificación presupuestaria.

La propuesta de resolución deberá expresar que la aprobación del expediente queda condicionada a la existencia del crédito suficiente y adecuado, una vez entre en vigor la modificación presupuestaria solicitada.

En ningún caso podrán adoptarse acuerdos de compromiso de gasto y adjudicación de los contratos, en tanto no haya entrado en vigor la modificación presupuestaria.

3.- Gastos de representación.

1. Se consideran gastos de protocolo y representación imputables al subconcepto 226.01 “Atenciones protocolarias y representativas” aquellos que, redundando en beneficio o utilidad de la Administración y no suponiendo retribuciones en metálico o en especie, el alcalde, miembros de la Junta de Gobierno y concejales delegados tengan necesidad de realizar en el desempeño de sus funciones.

2. Todos los gastos imputables a la citada aplicación presupuestaria de “Atenciones protocolarias y representativas” deberán cumplir los siguientes requisitos:

a) Que se produzcan como consecuencia de actos de protocolo y representación.

b) Que redunden en beneficio o utilidad de la Administración.

c) Que no supongan retribuciones en especie o en metálico.

3. Todos los gastos deberán acreditarse con facturas u otros justificantes originales, formando la cuenta justificativa, y deberán acompañarse de una Memoria, conjunta o individual, suscrita por el órgano gestor del gasto, en la que se contenga expresión de que el gasto se produce como consecuencia de actos de protocolo o de representación.

4.- De las Certificaciones de Obras.

1.- El pago del precio al contratista se ajustará a lo previsto al respecto en el texto refundido de la Ley de Contratos del Sector Público, aprobado por Real Decreto Legislativo 3/2011, de 14 de noviembre.

2.- El contratista podrá desarrollar los trabajos con mayor celeridad que la prevista para que las obras se ejecuten en el plazo o plazos contractuales, salvo que, a juicio de la Dirección de las obras, existiesen razones para estimarlo inconveniente. Sin embargo, no tendrá derecho a percibir en cada año, cualquiera que sea el importe de lo ejecutado o de las certificaciones expedidas, mayor cantidad que la consignada en la anualidad correspondiente. Las certificaciones así expedidas solo devengarán intereses por demora desde la fecha señalada en el artículo 152 del Reglamento General de la Ley de Contratos de las Administraciones Públicas.

5.- De las Cesiones de Crédito.

Los acreedores del Ayuntamiento con deudas pendientes con el mismo no podrán realizar cesiones de su crédito. A tal efecto, el Órgano de Gestión Económico-Financiera comprobará, antes de tomar razón de cualquier cesión, que el cesionario se encuentra al corriente de sus obligaciones con el Ayuntamiento.

BASE 40.ª-

Conforme a lo regulado en el art. 187 del Texto Refundido de la Ley Reguladora de las Haciendas Locales aprobado por Real Decreto Legislativo 2/2004, de 5 de marzo, el plan de disposición de fondos de la tesorería se establecerá por el Sr. alcalde-presidente de la Corporación, y por su delegación, por el titular del Área de Hacienda, a propuesta del titular del Órgano de Gestión Económico-Financiera.

BASE 41.ª- Reconocimiento extrajudicial de créditos y convalidación

1.- Reconocimiento extrajudicial de créditos:

1.1.- Con cargo a los créditos del estado de gastos solo podrán contraerse obligaciones derivadas de gastos realizados en el ejercicio. Se excepcionan de esta regla (principio de anualidad) las siguientes obligaciones de ejercicios anteriores.

a) Atrasos al personal.

b) Gastos debidamente comprometidos en ejercicios anteriores, previa incorporación de los créditos en el supuesto establecido en el art. 182.3 del Texto Refundido de la Ley Reguladora de las Haciendas Locales.

c) Los concejales de gobierno de cada área podrán autorizar, previo informe favorable de la Concejalía de Hacienda, la imputación a los créditos del ejercicio corriente de obligaciones generadas en el ejercicio anterior como consecuencia de compromisos de gastos adquiridos de conformidad con el ordenamiento jurídico, para los que hubiera crédito disponible en el ejercicio de procedencia. La decisión de la Concejalía dejará constancia, en cualquier caso, de las causas por las que no se procedió a la imputación a Presupuesto en el ejercicio en que se generó la obligación. El procedimiento a seguir se indicará por dicha Concejalía de Hacienda.

d) Las que tengan su origen en resoluciones judiciales.

e) Gastos derivados de contratos válidamente celebrados, de tracto sucesivo y periódicos.

f) Los intereses de demora liquidados durante el ejercicio presupuestario que deba abonar este ayuntamiento.

g) Los gastos derivados de expedientes de responsabilidad patrimonial.

1.2.- En otros supuestos, para la imputación al Presupuesto de un gasto realizado en ejercicios anteriores se requerirá la tramitación de expediente de reconocimiento extrajudicial de crédito.

1.3.- También se requerirá la tramitación de expediente de reconocimiento extrajudicial de créditos para la imputación al Presupuesto de gastos realizados en el ejercicio corriente prescindiendo del procedimiento legalmente establecido.

1.4.- El reconocimiento extrajudicial de créditos exige:

a) Reconocimiento de la obligación mediante explicación circunstanciada de todos los condicionamientos que han originado la actuación irregular, motivando la necesidad de proponer una indemnización sustitutiva a favor del tercero interesado, exclusivamente por el valor de los gastos ocasionados por la realización de la prestación.

b) Existencia de dotación presupuestaria específica, adecuada y suficiente para la imputación del referido gasto.

Esta imputación del gasto no podrá producir perjuicio ni limitación para la realización de los gastos corrientes previsibles y necesarios en el presente año.

De no existir dotación presupuestaria o si esta fuera insuficiente, se deberá tramitar el oportuno expediente de modificación de créditos, que será previo o simultáneo al reconocimiento de la obligación.

1.5.- La competencia para el reconocimiento extrajudicial de créditos corresponde al Pleno.

1.6.- El expediente para el reconocimiento extrajudicial de créditos será formado por el centro gestor correspondiente, y deberá contener, como mínimo, los siguientes documentos:

a) Memoria justificativa suscrita por el técnico responsable del Servicio y conformada por el responsable político correspondiente, sobre los siguientes extremos:

- Justificación de la necesidad del gasto y causas por las que se ha incumplido el procedimiento jurídico-administrativo correspondiente.
- Fecha o período de su realización.
- Importe de la prestación realizada.
- Garantías que procedan o dispensa motivada de las mismas.

b) Informe técnico de valoración que acredite que los precios aplicados son correctos y adecuados al mercado.

c) Factura detallada con todos los datos o requisitos legales, o documento acreditativo del derecho del acreedor de la realización de la prestación, debidamente conformados.

d) Informe del jefe del servicio o unidad administrativa, en los supuestos de imputación a los créditos del Presupuesto en vigor, de que no existe impedimento ni limitación alguna a esta aplicación del gasto en relación con las necesidades que deban atenderse durante todo el año con la correspondiente aplicación presupuestaria.

e) Documento contable que acredite la existencia de crédito adecuado y suficiente o, cuando no exista dotación o esta fuera insuficiente en el presupuesto inicial, informe acreditativo del jefe del servicio o de la unidad administrativa correspondiente, sobre la tramitación de la modificación de crédito necesaria.

f) Cuadro resumen por aplicaciones presupuestarias, con indicación para cada una de ellas del concepto o conceptos que motivan el expediente, importe correspondiente a cada uno de ellos, responsable técnico y responsable político.

g) Informe de la Intervención General.

i) Cualquier otro documento que se estime necesario para la mejor justificación del gasto.

1.7.- El expediente completado por el centro gestor correspondiente con la documentación indicada en el apartado anterior, y siempre que el citado informe de la Asesoría Jurídica sea favorable respecto del reconocimiento extrajudicial de crédito al Pleno de la Corporación.

2.- Convalidaciones:

Podrán ser objeto de convalidación los gastos realizados en el ejercicio corriente prescindiendo del procedimiento establecido por el Ayuntamiento para la tramitación de los contratos menores. La competencia para la convalidación de gastos corresponde a la Junta de Gobierno a propuesta del correspondiente centro gestor del gasto, previa conformidad expresa del concejal o responsable político en materia de Hacienda respecto de cada uno de los gastos individuales objeto de la convalidación.

El expediente que se tramite al efecto deberá contener los documentos relacionados en el apartado 1.6 anterior.

BASE 42.ª- Pagos a justificar

En las **órdenes de pago "a justificar"**, ya se trate de las anteriores o cualquier otra cuya expedición pudiera ser ordenada por la Alcaldía, se observarán las reglas establecidas con carácter general en el art. 190 del Texto Refundido de la Ley Reguladora de las Haciendas Locales aprobado

por Real Decreto Legislativo 2/2004, de 5 de marzo, y art. 69 y siguientes del R. D. 500/90, de 20 de abril, y, con carácter particular, lo establecido en la presente base, según el siguiente desarrollo:

1.- Ámbito de aplicación y forma de expedición de los pagos a justificar.

DEFINICIÓN: Tienen la consideración de órdenes de pago "a justificar" aquellas cuyos documentos justificativos no se puedan acompañar en el momento de su expedición.

CARÁCTER EXCEPCIONAL: Dado el carácter excepcional que la legislación atribuye a esta fórmula de pago, se utilizará de forma restrictiva.

FORMA DE EXPEDICIÓN: Se expedirán, previa petición justificada en impreso normalizado y debidamente cumplimentado, firmado por el perceptor del mandamiento, el jefe del servicio y el concejal de gobierno, concejal delegado, concejal de distrito, u órgano directivo correspondiente, en base a resolución de la autoridad competente para autorizar el gasto a que se refieran y se aplicarán a los correspondientes créditos presupuestarios.

La orden de pago deberá identificarse como "A justificar", sin que pueda hacerse efectiva sin el cumplimiento de esta condición.

2.- Requisitos y límites para su expedición.

La expedición de órdenes de pago a justificar habrá de acomodarse al plan de disposición de fondos de la tesorería, que se establezca por el alcalde, o por su delegación, por el responsable político del Área de Hacienda.

No podrán expedirse nuevas órdenes de pago a justificar, si el perceptor tuviere alguno pendiente de justificación por el mismo concepto presupuestario, o bien si ha transcurrido el plazo de tres meses sin justificar cualquier petición anterior.

3.- Límites cuantitativos.

La cuantía de estas órdenes de pago, sin perjuicio de una regulación más detallada en cualquier momento, será la que resulte de acreditar el gasto necesario en los términos más exactos posibles.

4.- Conceptos presupuestarios a los que son aplicables.

- Material de oficina no inventariable, suscripciones a boletines oficiales, revistas, libros y otras publicaciones, así como el pago de reembolsos.

- Dietas, locomociones, gastos de inscripciones en cursos.

- Y aquellos en que, por razones debidamente ponderadas, se considere necesario agilizar la gestión de los créditos y así se acuerde en la resolución aprobatoria del gasto.

Con cargo a las cantidades libradas a justificar, únicamente podrán satisfacerse obligaciones del ejercicio económico a que se refieran.

Los responsables de los servicios tendrán en cuenta, en todo caso, la obligación de dar cumplimiento a las normas de la contratación administrativa, la de efectuar las retenciones tributarias debidas, y la prohibición de realizar contrataciones de personal con cargo a estos fondos.

5.- Perceptores.

Podrán entregarse cantidades a justificar al Sr. alcalde-presidente, a los miembros de la Junta de Gobierno Local y demás miembros de la Corporación y al personal de la misma.

Los perceptores responderán de la custodia de los fondos y, en su caso, de los reintegros, estando sujetos al régimen de responsabilidades que establece la normativa vigente.

Superado el plazo de justificación, sin que se hubiera procedido a la plena justificación de la misma, se podrá descontar automáticamente de la nómina la cantidad pendiente de justificación, o se procederá a promover expediente de reintegro de la anterior cantidad y su interés legal.

Los perceptores de fondos a justificar no podrán contraer obligaciones cuyo importe sobrepase el de las sumas libradas con este carácter, siendo personalmente responsables de las deudas que pudieran contraer por dar mayor extensión a los servicios encomendados.

6.- Plazo a justificar.

En el plazo de **dos meses**, ampliable excepcionalmente hasta el máximo legal de tres, y en todo caso, antes de la finalización del ejercicio, los perceptores de estos fondos habrán de presentar en Intervención General la justificación de los pagos realizados conforme se dispone en el apartado siguiente, reintegrando las cantidades no invertidas.

El plazo de justificación quedará reducido a **10 días**, cuando se trate de **gastos de viaje y dietas (alojamiento y manutención)**.

Los mandamientos de pago que correspondan al último mes del ejercicio habrán de tenerse justificados a 31 de enero del ejercicio siguiente, reintegrándose, en su caso, la totalidad del saldo no justificado.

7.- Justificación de los pagos.

a) La Cuenta Justificativa:

Se rendirá cuenta que contendrá los siguientes extremos:

Relación numerada de las facturas presentadas y abonadas, con sus respectivos importes, y suma total, conformada por el perceptor del mandamiento "a justificar" y el responsable técnico del servicio.

Las facturas, originales y sin enmiendas, ordenadas en función del número de orden dado en la relación, deberán cumplir los requisitos que se establecen en el Real Decreto 1496/ 2003, de 28 de noviembre, por el que se aprueba el Reglamento en el que se regulan las obligaciones de facturación y en la Base 22ª.2.

Deben contener, igualmente, el "recibido y conforme" del perceptor del mandamiento "a justificar", y el "recibí" del proveedor, perfectamente identificado (firma y NIF o CIF correspondiente).

Asimismo, se deberá aportar justificante del reintegro, en su caso, del importe no gastado, y de las retenciones ingresadas.

b) Aprobación de la Cuenta Justificativa:

El centro gestor, previo informe de la Intervención General, propondrá al órgano competente la aprobación mediante resolución de aquellas cuentas justificativas que reúnan los requisitos establecidos en estas normas.

8.- Contabilidad y control.

La expedición y pago de las órdenes a justificar se contabilizará conforme a las normas establecidas en la Instrucción del Modelo Normal de Contabilidad Local, aprobada por Orden EHA/4041/2004, de 23 de noviembre.

El Órgano de Gestión Económico-Financiera llevará un libro registro de las órdenes de pago expedidas con el carácter de "a justificar", la cantidad pagada y la fecha máxima para su justificación, debiendo comunicar a la Intervención General el vencimiento de dicho plazo con el fin de que se requiera al perceptor para que proceda a su inmediata justificación. Transcurrido el plazo de justificación se incoará el correspondiente procedimiento administrativo de reintegro por alcance en los fondos públicos.

BASE 43.ª- Anticipos de caja fija

1.- Concepto

Los anticipos de caja fija son provisiones de fondos de carácter no presupuestario y permanente que se realizan a cajas habilitadas al efecto para la atención inmediata y posterior aplicación al presupuesto del año en que se realicen de gastos corrientes que no estén

sometidos a fiscalización previa y que tengan carácter periódico o repetitivo como los de dietas, gastos de locomoción, material no inventariable, conservación, tracto sucesivo y otros de similares características. Solo podrán pagarse con cargo a los anticipos de caja fija los gastos descritos anteriormente cuando exista crédito adecuado y suficiente dentro del nivel de vinculación jurídica de la aplicación presupuestaria correspondiente.

2.- Ámbito de aplicación.

La presente base será de aplicación al Ayuntamiento de Las Palmas de Gran Canaria y a sus organismos autónomos.

3.- Límites.

1.- La cuantía de los anticipos de caja fija concedidos a cada centro gestor será por un importe fijo que no podrá exceder del 5 por ciento de los créditos cuya gestión les corresponda del capítulo 2, “Gastos en Bienes Corrientes y Servicios” del presupuesto vigente en el momento de su constitución. El límite global de anticipos de caja fija constituidos en el Ayuntamiento de Las Palmas de Gran Canaria no podrá exceder de 1.000.000,00 de euros. Las bases de ejecución del Presupuesto de cada ejercicio regularán este límite que, como máximo, podrá alcanzar el 5 por cien del total de los créditos iniciales destinados a gastos en bienes corrientes y servicios, del presupuesto vigente cada año. Si, una vez aprobado el presupuesto anual, fuera necesario disminuir el importe de un anticipo ya establecido se hará según lo dispuesto en el punto 4.2 de esta base.

2.- Una vez establecido el sistema de anticipos de caja fija, el centro gestor afectado no podrá tramitar órdenes de pago presupuestarias a favor de perceptores directos respecto de los gastos para cuya atención se creó el anticipo, por importe inferior a 400,00 €.

3.- Por otro lado, no podrán realizarse con cargo al anticipo pagos individualizados superiores a 3.000,00 euros. Quedan exceptuados los gastos por publicación de anuncios en boletines oficiales, en los que el límite será la propia liquidación.

4.- A efectos de la aplicación de los límites señalados en los párrafos 2 y 3 de este apartado, no podrán acumularse en un solo justificante pagos que se deriven de diversos gastos, ni fraccionarse un único gasto en diversos pagos.

5.- La resolución por la que se constituya el anticipo podrá establecer limitaciones al gasto máximo asignado para conceptos y/o períodos determinados. Igualmente, en atención a las necesidades concretas del centro gestor, podrá establecer excepciones al límite recogido en el apartado 2 de este punto, así como disminuir o aumentar el mismo. En ella podrá contemplarse, excepcionalmente, la posibilidad de elevar el límite al que se refiere el apartado 3 hasta los 5.000,00 euros.

4.- Creación de la habilitación y concesión de los anticipos de caja fija.

1.- El procedimiento para la creación de un anticipo de caja fija se iniciará mediante propuesta razonada del titular del área de gobierno o concejal delegado responsable de la gestión de los créditos a los que afecte. La propuesta hará referencia, al menos, a los siguientes aspectos:

a) Justificación de la solicitud del Anticipo de Caja Fija.

b) Gastos para los que se solicita, motivando el carácter periódico o repetitivo de los mismos y las aplicaciones presupuestarias que quedarían afectadas, así como el importe solicitado, que debe ser igual o inferior al establecido en esta base. En su caso, cuantificación del gasto máximo. Con carácter general solo serán susceptibles de tramitación por este sistema gastos imputables al capítulo 2, si bien, con la debida motivación, podrán tenerse en cuenta gastos imputables a los artículos 16 y 48 de la clasificación económica del presupuesto de gastos.

c) La propuesta de designación de funcionario del propio servicio municipal como habilitado.

d) Aquellas otras especificaciones que se consideren necesarias para el mejor funcionamiento de la habilitación.

2.- Corresponderá al alcalde presidente y, por su delegación, si así procediera, al titular del área con competencias en materia de Hacienda, acordar la creación de la habilitación de que se trate y de su correspondiente anticipo de caja fija. En el ámbito de los organismos autónomos esta competencia la ejercerá su presidente.

3.- La resolución contendrá, como mínimo, los siguientes datos:

a) Nombre del habilitado, cuyo nombramiento deberá ser informado favorablemente por el Órgano de Gestión Económico-Financiera, del que dependerá funcionalmente. Con iguales requisitos podrá contemplarse la existencia de sustituto para los casos de ausencia o enfermedad.

b) Nombre de la persona que firmará mancomunadamente las disposiciones de la cuenta en los términos que se recogen en el punto 6 de esta base. En su caso, nombre del sustituto que no podrá coincidir con el sustituto del habilitado. Los sustitutos obran bajo la responsabilidad del titular a menos que, previa a la actuación de aquel, se haya realizado acta de entrega de la situación del anticipo en ese momento, conformada por la Intervención General.

c) Límites a los que se refiere el punto 3.

d) Aplicaciones presupuestarias afectadas por el anticipo y, en su caso, gasto máximo.

e) Importe máximo de efectivo que se autoriza. En ningún caso podrá ser superior a 500,00 euros.

f) Aquellas otras especificaciones que se consideren necesarias para el mejor funcionamiento de la habilitación.

4.- Cuando, una vez aprobado el presupuesto del ejercicio, en aplicación de lo dispuesto en el punto 3 de esta base, sea necesaria la disminución de un anticipo de caja fija ya establecido, el alcalde-presidente y, por su delegación, si así procediera, el titular del Área con competencias en materia de Hacienda dictará resolución en este sentido, previo informe-propuesta del área gestora, que dispondrá de siete días desde la aprobación inicial de aquel para su emisión. Si transcurrido este plazo no se hubiera emitido informe, el titular del área de Hacienda resolverá lo que estime procedente.

La obligación de reintegro se comunicará al habilitado y se efectuará de oficio y por compensación, sin salida material de fondos, por el Órgano de Gestión Económico-Financiera en la primera reposición de fondos que solicite la habilitación afectada.

5.- Las resoluciones por las que se constituyan, modifiquen o cancelen anticipos de caja fija deberán ser previamente informadas por el Órgano de Gestión Económico-Financiera y fiscalizadas por la Intervención General.

5.- Situación de los fondos

1.- El importe de las órdenes de pago no presupuestarias que se expidan se abonará mediante transferencia a una cuenta corriente, designada por el Órgano de Gestión Económico-Financiera, que la habilitación tenga abierta para tal fin bajo la denominación "*Ayuntamiento de Las Palmas de Gran Canaria Habilitación de (nombre de la habilitación), provisión de fondos por anticipo de caja fija*". En los organismos autónomos, el nombre de la entidad sustituirá al del Ayuntamiento de Las Palmas de Gran Canaria. El control de estas cuentas le corresponde a la habilitación, sin perjuicio de las competencias y funciones del Órgano de Gestión Económico-Financiera en cuanto responsable de la Tesorería Municipal de la que estas cuentas forman parte.

2.- Las entidades financieras en que se abran estas cuentas estarán obligadas a proporcionar al Órgano de Gestión Económico-Financiera y a la Intervención General la información que se les solicite.

3.- En todo caso, los fondos librados tendrán el carácter de fondos públicos y formarán parte integrante de la Tesorería del Ayuntamiento (o del organismo autónomo de que se trate).

4.- Estas cuentas solo podrán admitir ingresos de la Tesorería de la entidad, salvo los que se puedan producir por el propio habilitado en concepto de reintegro y los que, en su caso, efectúe la propia entidad en concepto de liquidación de intereses.

6.- Procedimiento para la disposición de fondos.

1.- Las disposiciones de fondos se harán mediante cheques nominativos o transferencias bancarias, autorizados con la firma mancomunada del habilitado y la del titular del área de gobierno, concejal delegado o director general responsable del servicio gestor o funcionario designado por estos.

2.- En la resolución de creación del anticipo podrá autorizarse la existencia de pequeñas cantidades de efectivo para atender necesidades imprevistas y gastos de menor cuantía. De la custodia de estos fondos será directamente responsable el habilitado pagador.

3.- Los gastos cuyos pagos se atiendan con cargo a los anticipos de caja fija deberán seguir la tramitación establecida legalmente para cada caso, de lo cual deberá quedar constancia documental. El "Páguese" del órgano gestor (responsables político y técnico, en su caso, del gasto) dirigido al habilitado deberá figurar, como mínimo, en las facturas, recibos o cualquier otro justificante que refleje la reclamación o el derecho del acreedor.

4.- Su registro se realizará por los habilitados o empleado municipal que estos indiquen, con la conformidad del responsable político y técnico (si es distinto del habilitado) del centro gestor afectado, en el módulo de gestión de anticipos de caja fija del sistema de información contable municipal. El alta como usuarios del sistema se realizará mediante los documentos normalizados al efecto, requiriendo la conformidad del Órgano de Gestión Económico-Financiera, Servicio de Contabilidad, que, como propietario del recurso, asignará los permisos correspondientes.

5.- En el caso de pago directo a terceros, con carácter previo al pago deberán cumplimentarse obligatoriamente en el sistema de información contable municipal:

- Los datos completos del tercero (nombre, dos apellidos o denominación social, NIF o CIF y domicilio, así como los datos bancarios).
- Datos completos de la factura del tercero.

Estos datos serán introducidos por la persona que, dentro del centro gestor, tenga autorización para ello, que podrá ser distinta del habilitado. Si fuera necesario dar de alta al tercero en la correspondiente base de datos del sistema de información contable se requerirá, en todo caso, la validación por el Órgano de Gestión Económico-Financiera.

6.- Si se trata de *provisiones de fondos* que deban realizarse exclusivamente *al personal municipal* para gastos gestionados con cargo a los anticipos de caja fija deberán cumplimentarse previamente los datos del perceptor de los fondos, motivo por el que se le entregan e importe.

7.- Tendrán la consideración de suplidos los pagos que, en nombre y por cuenta del Ayuntamiento de Las Palmas de Gran Canaria o del organismo autónomo de que se trate, realicen en el ejercicio de su cargo público las autoridades y personal al servicio del mismo, para satisfacer prestaciones de escasa cuantía directamente relacionadas con los fines del servicio público correspondiente. Los habilitados reintegrarán a las autoridades y personal que haya realizado el suplido el importe exacto del mismo, previa acreditación mediante factura, que deberá estar expedida a nombre del Ayuntamiento de Las Palmas de Gran Canaria u organismo autónomo dependiente, y declaración formal responsable de haber satisfecho el pago personalmente. A todos los efectos se considerará que el destinatario de la operación es el Ayuntamiento de Las Palmas de Gran Canaria o, en su caso, el organismo autónomo. Si en el centro gestor afectado no existiera anticipo de caja fija, el suplido se reintegrará por la Tesorería Municipal, tras la tramitación del expediente de gasto que proceda.

8.- Desde el subsistema de anticipos de caja fija se emitirá el documento "orden interna de pago" o "relación de órdenes internas de pago", el cual, una vez suscrito por quien tenga competencia para autorizar el gasto de que se trate, constituye la orden de pago al habilitado para atenderlo con los fondos del anticipo.

9.- La acreditación del pago se realizará mediante la toma de razón del habilitado y firma del perceptor de los fondos o mediante la orden de transferencia debidamente diligenciada por la entidad financiera.

10.- Quienes reciban fondos procedentes de un anticipo de caja fija de acuerdo con lo señalado en el apartado 6 de este punto deberán justificar su empleo en el plazo de 20 días naturales y siempre antes del 15 de diciembre.

11.- No podrá realizarse el pago por los habilitados de cantidades correspondientes a las operaciones que se relacionan a continuación, salvo que se autorice expresamente:

a) Pagos a favor de terceros contra los que se haya iniciado procedimiento administrativo de apremio o cualquier otro procedimiento de ejecución judicial o no judicial mientras el mismo no haya terminado o se encuentre suspendido.

b) Pagos de prestaciones respecto de las que el acreedor haya cedido el derecho de cobro.

c) Pagos de operaciones en las que se produzca la inversión del sujeto pasivo del Impuesto General Indirecto Canario.

7.- Reposición de fondos e imputación presupuestaria.

1.- Por el importe de los pagos realizados con cargo al anticipo de caja fija, los habilitados rendirán cuentas a medida que sus necesidades de tesorería aconsejen la reposición de los fondos utilizados. Será obligatoria la rendición de cuentas a 30 de junio y a 15 de diciembre de cada año.

2.- Las cuentas justificativas, acompañadas de las facturas y demás documentos originales que justifiquen la aplicación de los fondos, debidamente relacionados, serán aprobados por el órgano gestor autorizante de los gastos. Tales cuentas se ajustarán al total del anticipo concedido, sumando los gastos a reponer el saldo de la cuenta corriente, debidamente acreditado y conciliado, así como las posibles existencias en metálico.

3.- Una vez examinada la cuenta, la Intervención General emitirá informe en el que pondrá de manifiesto su conformidad con la cuenta o los defectos o anomalías observados y lo remitirá al órgano gestor para su conocimiento o, en su caso, subsanación. En el plazo de ocho días el órgano gestor procederá a subsanar los defectos o a formular las correspondientes alegaciones, en su caso. En el caso de que se formularan alegaciones a las anomalías observadas por la Intervención General, esta emitirá informe definitivo en el plazo de diez días desde la recepción de las mismas, elevando el expediente al alcalde-presidente para que decida lo procedente.

En el caso de que las anomalías detectadas se refieran tan solo a algún justificante en concreto, la Intervención General podrá excluir el mismo de la cuenta justificativa, haciéndose constar tal circunstancia en el expediente, continuando la tramitación de la reposición de fondos del anticipo con el resto de las propuestas relacionadas. El justificante excluido se devolverá al centro gestor para que subsane los reparos que se le hayan formulado.

Una vez fiscalizada de conformidad la cuenta justificativa o solventados los reparos de la Intervención General, el Órgano de Gestión Económico-Financiera contabilizará las operaciones de gestión del presupuesto de gastos con imputación a los conceptos presupuestarios que corresponda.

4.- La expedición de las órdenes de pago se ajustará a la normativa general de la Corporación, debiendo efectuarse la reposición de fondos, necesariamente, mediante transferencia a la cuenta abierta a tal efecto y por el importe líquido de las órdenes de pago.

8.- Contabilidad y control.

1.- Las habilitaciones llevarán contabilidad auxiliar detallada de todas las operaciones que realicen en la gestión de los anticipos de caja fija.

2.- A efectos de control, durante los 15 primeros días de los meses de enero, abril, julio y octubre, se formularán por los habilitados estados de situación de tesorería referidos al último

día hábil de cada trimestre natural, de los que se enviarán copias al Órgano de Gestión Económico-Financiera y a la Intervención General. En el ámbito de cada organismo autónomo, los habilitados remitirán los estados de situación a la Tesorería y a la Intervención Delegada de aquel.

3.- Con independencia de lo señalado en el párrafo anterior, podrán formularse, con carácter extraordinario, estados de situación referidos a fechas determinadas. La Intervención General y el Órgano de Gestión Económico-Financiera, por sí o por medio de funcionarios que al efecto designen, podrán realizar en cualquier momento las comprobaciones que estimen oportunas y recabar, con este fin, la documentación que estimen precisa.

9.- Funciones de los habilitados.

1.- Las habilitaciones dependen funcionalmente del Órgano de Gestión Económico-Financiera y jerárquicamente de las respectivas unidades administrativas a las que se hayan concedido los anticipos de caja fija a administrar y se situarán en las sedes de aquellas.

2.- Al frente de cada habilitación habrá un habilitado, con nombramiento expreso para el ejercicio de las funciones inherentes a dicho cargo.

3.- Son funciones de los habilitados:

a) Registrar las operaciones en el subsistema de anticipos de caja fija del sistema de información contable municipal. Este registro podrá realizarlo materialmente una persona autorizada por el habilitado, en los términos del apartado 4 del punto 6 de esta base, responsabilizándose el habilitado de las anotaciones que se hagan mediante la firma de los oportunos documentos contables.

b) Verificar que los comprobantes facilitados para la justificación de los gastos y pagos consiguientes sean documentos auténticos y originales, que cumplen los requisitos exigidos en la normativa vigente y que en ellos figure el “páguese” de la unidad administrativa correspondiente.

c) Verificar la personalidad y legitimación de los perceptores mediante la documentación procedente en cada caso, haciendo constar el medio de identificación y su documento.

d) Efectuar los pagos que se ordenen según los preceptos de esta base.

e) Tramitar la solicitud de reposición de fondos, rindiendo la correspondiente cuenta justificativa. Facilitar los estados de situación de Tesorería según dispone el punto 8 de esta base.

f) Custodiar con la debida diligencia las existencias en efectivo de que dispongan y los cheques que posean. En su caso, cuidar de cobrar los intereses que procedan y de su posterior ingreso en Tesorería.

g) Custodiar y conservar los talonarios de cheques y los justificantes de transferencias.

h) Practicar los arqueos y conciliaciones bancarias necesarias de acuerdo con las instrucciones que a tal efecto reciban del Órgano de Gestión Económico-Financiera o, en su caso, de la Intervención General.

i) Colaborar con la Intervención General y con el Órgano de Gestión Económico-Financiera en la justificación y control de los fondos que manejen.

j) Cumplir las obligaciones materiales y formales de carácter tributario que se deriven de los pagos que realicen, sin perjuicio de las que correspondan al Órgano de Gestión Económico-Financiera.

k) Las demás que les atribuya la normativa vigente y aquellas otras que se les encomiende para llevar a cabo lo establecido en la presente base.

BASE 44.ª- De los Ingresos y su gestión

1.º- El Presupuesto de ingresos del Ayuntamiento de Las Palmas de Gran Canaria será ejecutivo conforme a los preceptos establecidos en la Legislación de Régimen Local, al Texto Refundido de la Ley Reguladora de las Haciendas Locales, las ordenanzas fiscales aprobadas por el Ayuntamiento, las Normas reguladoras de los precios públicos, y por la Ordenanza General de Recaudación de Tributos y otros ingresos de Derecho Público de este ayuntamiento.

2.º- Los ingresos del Ayuntamiento de Las Palmas de Gran Canaria son de Derecho Público y de Derecho Privado.

2.1. Ingresos de Derecho Público. Las unidades administrativas con competencia en la exacción, liquidación, recaudación, tanto en voluntaria como en ejecutiva, así como la inspección de los tributos, tasas y precios públicos cuidarán de la correcta aplicación de las Ordenanzas Fiscales y de Precios Públicos dentro del ámbito de sus competencias.

2.2. Ingresos de Derecho Privado. Las unidades administrativas con competencias en la gestión de derechos de naturaleza privada cuidarán de la correcta liquidación de dichos derechos de conformidad con los contratos que los generen, facilitando a los órganos liquidadores en tiempo y forma cuantos datos sean necesarios para su correcta liquidación.

3.º- El Ayuntamiento de Las Palmas de Gran Canaria podrá recibir las subvenciones y transferencias de terceros que estime convenientes y que financien total o parcialmente gastos de la competencia municipal. Para la aceptación de subvenciones y transferencias de terceros por el órgano competente, será necesaria la tramitación del correspondiente expediente en el que deberá informar, con carácter previo, el Órgano de Gestión Presupuestaria y estarán sometidos a fiscalización por la Intervención General.

4.º- El Ayuntamiento de Las Palmas de Gran Canaria, a través de los órganos competentes podrá formalizar los convenios con entidades públicas o privadas que estime convenientes y que financien total o parcialmente gastos de competencia municipal o que supongan una colaboración en actividades organizadas por el Ayuntamiento. Dichos convenios deberán ser informados previamente por el Órgano de Gestión Presupuestaria y estarán sometidos a fiscalización por la Intervención General.

5º.- En todo caso deberá respetarse lo establecido en la Ley Orgánica 2/2012, de 27 de abril, de Estabilidad Presupuestaria y Sostenibilidad Financiera.

6.º- La apertura de nuevos subconceptos de ingresos no recogidos en el presupuesto municipal corresponde al Órgano de Gestión Presupuestaria.

BASE 45.ª- Liquidaciones tributarias de escasa cuantía

En orden a una mayor eficacia en la gestión de los diferentes tributos, y por razones de economía, no se practicarán liquidaciones impositivas cuando la cuota a ingresar resulte inferior a la cantidad de seis euros, cuantía, por debajo de cual se estima que no quedan cubiertos los costes de exacción y recaudación, causando baja, en su caso, los correspondientes derechos de cobro, salvo que se trate de ingresos por recaudación simultánea, o que en la ordenanza fiscal específica del tributo se establezca una cuota mínima inferior.

BASE 46.ª- De la fiscalización de Derechos del Ayuntamiento

La fiscalización de Derechos del Ayuntamiento de Las Palmas de Gran Canaria se realizará de conformidad con lo aprobado por el Ayuntamiento Pleno en su sesión de 25 de mayo de 2001. La Intervención General establecerá las actuaciones comprobatorias posteriores de control financiero que al afecto se tengan que realizar.

BASE 47.ª- De la Tesorería

La tesorería se regirá por el principio de unidad de caja, centralizándose los fondos y valores generados por operaciones presupuestarias y no presupuestarias.

BASE 48.ª- De la Devolución de Ingresos

La devolución de ingresos se realizará de conformidad con el procedimiento legalmente establecido, previa fiscalización de conformidad por la Intervención General, y se abonará mediante transferencia bancaria. Su tramitación requerirá la cumplimentación del oportuno documento contable establecido al afecto, el cual se considerará requisito esencial del expediente.

La fiscalización previa de las devoluciones de ingresos de cuantía inferior a 1.000,00 € se limitará a comprobar:

- Solicitud del interesado, si el expediente se inicia a instancia de parte.
- Que el ingreso se ha producido y no ha sido devuelto.
- Que la devolución se acuerda por el órgano competente.
- Que no existe prescripción.

La Intervención General establecerá las actuaciones comprobatorias posteriores de control financiero que al afecto se tengan que realizar.

BASE 49.ª- Derechos de Dudoso Cobro

De conformidad con lo previsto en el artículo 193 bis del Texto Refundido de la Ley Reguladora de las Haciendas Locales, aprobado por Real Decreto Legislativo 2/2004, de 5 de marzo, los derechos de difícil o imposible recaudación se cuantificarán mediante la aplicación de los siguientes límites mínimos:

1.- Los derechos pendientes de cobro liquidados dentro de los presupuestos de los dos ejercicios anteriores al que corresponde la liquidación se minorarán, como mínimo, en un 25 por ciento.

2.- Los derechos pendientes de cobro liquidados dentro de los presupuestos del ejercicio tercero anterior al que corresponde la liquidación se minorarán, como mínimo, en un 50 por ciento.

3.- Los derechos pendientes de cobro liquidados dentro de los presupuestos de los ejercicios cuarto a quinto anteriores al que corresponde la liquidación se minorarán, como mínimo, en un 75 por ciento.

4.- Los derechos pendientes de cobro liquidados dentro de los presupuestos de los restantes ejercicios anteriores al que corresponde la liquidación se minorarán, como mínimo, en un 100 por ciento.

BASE 50.ª- Fianzas y Depósitos

Con carácter general, las fianzas y depósitos que a favor del Ayuntamiento deban constituir los contratistas u otros obligados a ello tendrán el carácter de operaciones no presupuestarias.

Las garantías que se constituyan para responder de obligaciones derivadas de la contratación administrativa deberán cumplir los requisitos establecidos en el texto refundido de la Ley de Contratos del Sector Público aprobado por Real Decreto Legislativo 3/2011, de 14 de noviembre.

La devolución de las fianzas y depósitos está sometida a fiscalización previa de la Intervención General.

BASE 51.ª- Operaciones de Tesorería

De conformidad con lo dispuesto en el art. 51 del Texto Refundido de la Ley Reguladora de las Haciendas Locales aprobado por Real Decreto Legislativo 2/2004, de 5 de marzo, para la gestión del Presupuesto se podrán concertar Operaciones de Tesorería y conceder avales a los organismos autónomos y sociedades mercantiles municipales dependientes, para operaciones de esta naturaleza, por plazo no superior a un año, con cualesquiera entidades financieras, para atender necesidades transitorias de tesorería hasta un máximo conjunto del 30 por 100 de los ingresos liquidados por operaciones corrientes en el ejercicio anterior, salvo que la operación haya de realizarse en el primer semestre del año sin que se haya producido la liquidación del Presupuesto de tal ejercicio, en cuyo caso

se tomará en consideración la liquidación del ejercicio anterior a este. El importe máximo y las condiciones previstas para el ejercicio 2017 se recogen en el correspondiente anexo de la deuda.

BASE 52.ª- Operaciones de endeudamiento de Organismos Autónomos y Entes Públicos Dependientes

La concertación de operaciones de endeudamiento a largo plazo por los organismos autónomos y demás entes públicos dependientes se someterá a autorización previa del Pleno.

La concertación de operaciones de endeudamiento a corto plazo por los organismos autónomos y demás entes públicos dependientes no productores de mercado se someterá a autorización previa de la Junta de Gobierno de la Ciudad.

BASE 53.ª- Refinanciación de la deuda

De conformidad con lo dispuesto en el art. 50 y siguientes del Texto Refundido de la Ley Reguladora de las Haciendas Locales aprobado por Real Decreto Legislativo 2/2004, de 5 de marzo, se podrá refinanciar toda clase de operaciones de crédito a largo plazo con entidades financieras de cualquier naturaleza.

El procedimiento para la concertación de este tipo de operaciones de crédito se ajustará a lo establecido en la normativa de aplicación.

BASE 54.ª- Actas de arqueo

El 31 de diciembre de cada año se realizará un arqueo de las existencias en cada una de las cajas de la entidad, cuyo resultado se reflejará, junto con los fondos existentes en otras entidades, en la correspondiente Acta de Arqueo a 31 de diciembre, que deberá firmarse por los tres claveros: responsable político de Hacienda, interventor y directora del Órgano de Gestión Económico-Financiera.

Asimismo, se realizará un arqueo de existencias en caja siempre que se produzca un cambio de claveros como consecuencia de ceses y/o tomas de posesión de nuevos responsables.

BASE 55.ª- Información sobre ejecución presupuestaria

1.- El Órgano de Gestión Económico-Financiera remitirá a la Comisión de Pleno en materia presupuestaria y económico-financiera, por conducto de la Alcaldía-Presidencia, información de la ejecución de los presupuestos y del movimiento de la Tesorería por operaciones presupuestarias y extrapresupuestarias, así como de su situación, referida al propio Ayuntamiento, con periodicidad trimestral. Esta información será también remitida al Pleno.

2.- Asimismo, el Órgano de Gestión Económico-Financiera enviará a la Comisión de Pleno en materia presupuestaria y económico-financiera, por conducto de la Alcaldía-Presidencia, la misma información y con la misma periodicidad, referida a los organismos autónomos, a las sociedades municipales y demás entes dependientes. A tales efectos, tanto unos como otras deberán entregar la correspondiente documentación al citado órgano diez días laborales siguientes al vencimiento del trimestre natural. La remisión a la Comisión de Pleno en materia presupuestaria y económico-financiera y al Pleno, se realizará en el mes siguiente al vencimiento del trimestre natural.

3.- La información relativa al último trimestre se presentará cuando sea aprobada la liquidación del Presupuesto del ejercicio.

Todo ello sin perjuicio de lo que, en su caso, se establezca en la normativa que sea de aplicación.

BASE 56.ª- Reorganizaciones administrativas

Las adaptaciones presupuestarias que sean precisas como consecuencia de reorganizaciones administrativas serán aprobadas por resolución de la Alcaldía.

Estas adaptaciones no implicarán incremento de los créditos totales del Presupuesto.

BASE 57.ª-

El remanente de tesorería para gastos generales derivado de la liquidación del presupuesto del año anterior, que, en su caso, resulte después de descontar el necesario para financiar las incorporaciones de remanentes de crédito de gastos con financiación afectada, se podrá destinar al pago de obligaciones derivadas de expedientes expropiatorios y de otras obligaciones pendientes de abono a 31 de diciembre, incluidas en la cuenta denominada "acreedores por operaciones pendientes de aplicar al presupuesto (413.00)", respetando, en todo caso, lo establecido en la Ley Orgánica 2/2012, de 27 de abril, de Estabilidad Presupuestaria y Sostenibilidad Financiera.

BASE 58.ª-

Se dota el "Fondo de Contingencia" en la aplicación presupuestaria 0101D/929.00/500.00 para atender necesidades de carácter no discrecional no previstas en el presupuesto, que puedan presentarse a lo largo del ejercicio.

Al crédito consignado en esta aplicación no podrá imputarse directamente gasto alguno. Dicho crédito solo podrá utilizarse para financiar modificaciones de crédito con alta en las aplicaciones presupuestarias que correspondan en función de la naturaleza del gasto a realizar.

Asimismo, el Fondo de Contingencia podrá recibir crédito procedente de otras aplicaciones, mediante el correspondiente expediente de modificación de créditos, para su posterior reasignación presupuestaria.

Tanto a las aplicaciones presupuestarias que hayan cedido crédito al referido fondo como a las que lo hayan recibido procedente de él, les serán de aplicación, en las modificaciones posteriores, las limitaciones que legalmente, en su caso, se establezcan para cada una de ellas.

BASE 59.ª-

La gestión del presente Presupuesto se regirá, en todo aquello que no estuviera especificado en los anteriores preceptos, por las normas legales de general aplicación.

Las dudas que puedan suscitarse en la aplicación de las presentes Bases serán resueltas por el responsable político del Área de Hacienda.

Igualmente, el titular del Área de Hacienda podrá dictar instrucciones en las que se concrete la aplicación de las presentes Bases, siempre que no impliquen modificación de las mismas.

Se autoriza al responsable político en materia de Hacienda para dictar las instrucciones que procedan para la implantación del procedimiento de tramitación electrónica de los expedientes de gasto.

Las Palmas de Gran Canaria,

EL COORDINADOR DE ECONOMÍA,
HACIENDA, PATRIMONIO Y CONTRATACIÓN

EXCMO. AYUNTAMIENTO DE LAS PALMAS DE GRAN CANARIA

Conrado Domínguez Trujillo

ESTADO DE LA DEUDA

Ayuntamiento de Las Palmas de Gran Canaria

Presupuesto General 2017

Ayuntamiento de Las Palmas de Gran Canaria

Área de Gobierno de Economía y Hacienda
Órgano de Gestión Económico-Financiera
Sección de Tesorería

PREVISIÓN CARGA FINANCIERA 2017

RESUMEN

	APLICACIÓN	CONCEPTO	IMPORTE
1		***Amortizacion de***	
	0101 C / 011.00 / 913.00	*Amortización ptmos. L/P entes no públicos*	*10.821.807,45*
		Total amortizacion	***10.821.807,45***
2		***Intereses de***	
	0101 C / 011.00 / 310.01	*Intereses operaciones de tesorería c/p*	*75.833,33*
	0101 C / 011.00 / 310.00	*Intereses préstamos del interior*	*495.199,99*
		Total intereses	***571.033,32***
3		***Gastos de formalización, modificación y cancelación***	
	0101 C / 934.00 / 311.00	*Gastos de préstamos del interior*	*50.000,00*
		Total gastos	***50.000,00***
		TOTAL	**11.442.840,77**

Ayuntamiento de Las Palmas de Gran Canaria
ÓRGANO DE GESTIÓN ECONÓMICO-FINANCIERA

Ayuntamiento de Las Palmas de Gran Canaria

Área de Gobierno de Economía y Hacienda
Órgano de Gestión Económico-Financiera
Sección de Tesorería

E S T A D O D E L A D E U D A

1 TOTAL AMORTIZACIÓN DE PRÉSTAMOS		**10.821.807,45**
A) 0101C/011.00/913.00 TOTAL AMORTIZACIÓN PRÉSTAMOS GESTIONADOS AYUNTAMIENTO		**10.585.743,61**
	REFINANCIADOS 2005	**3.535.991,13**
Banco Bilbao Vizcaya	2005 1 9601	273.954,64
Banco Bilbao Vizcaya	2005 1 9602	2.134.537,24
Bankia	2005 1 9604	207.634,15
Bankia	2005 1 9605	384.333,15
Santander	2005 1 9903	535.531,95
	CONTRATADOS 2005	**3.806.509,28**
Bankia-Caja Madrid	2005 1 0501	593.750,00
Dexia Sabadell	2005 1 0502	136.845,28
Santander	2005 1 0503	1.575.914,00
Banco Bilbao Vizcaya	2005 1 0504	1.500.000,00
	CONTRATADOS 2014 (REFINANCIACION ICO´S 2012-2013-PRESTAMOS FFPP)	**3.243.243,20**
Santander	2014 1 1401	1.621.621,60
Banco Bilbao Vizcaya	2014 1 1402	1.621.621,60
B) 0101C/011.00/913.00 TOTAL AMORTIZACIÓN PRÉSTAMOS CABILDO		**36.063,84**
Bankia	2007 1 C2007	36.063,84
C) 0101C/011.00/913.00 TOTAL FONDO PARA DESVIACIONES		**200.000,00**

Ayuntamiento de Las Palmas de Gran Canaria
ÓRGANO DE GESTIÓN ECONÓMICO-FINANCIERA

Ayuntamiento de Las Palmas de Gran Canaria

Área de Gobierno de Economía y Hacienda
Órgano de Gestión Económico-Financiera
Sección de Tesorería

E S T A D O D E L A D E U D A

1 TOTAL INTERESES DE PRÉSTAMOS		**571.033,32**
A) 0101C/011.00/310.00 TOTAL INTERESES PRÉSTAMOS GESTIONADOS AYUNTAMIENTO		**295.181,50**
REFINANCIADOS 2005		**24.661,99**
Banco Bilbao Vizcaya	2005 1 9601	2.273,97
Banco Bilbao Vizcaya	2005 1 9602	17.717,77
Bankia	2005 1 9604	828,13
Bankia	2005 1 9605	1.128,06
Santander	2005 1 9903	2.714,06
CONTRATADOS 2005		**4.350,59**
Bankia-Caja Madrid	2005 1 0501	3.056,00
Dexia Sabadell	2005 1 0502	503,92
Santander	2005 1 0503	285,65
Banco Bilbao Vizcaya	2005 1 0504	505,02
CONTRATADOS 2014 (REFINANCIACION ICO´S 2012-2013-PRESTAMOS FFPP)		**266.168,92**
Santander	2014 1 1401	133.084,46
Banco Bilbao Vizcaya	2014 1 1402	133.084,46
B) 0101C/011.00/310.00 TOTAL INTERESES PRÉSTAMOS CABILDO		**18,49**
Bankia	2007 1 C2007	18,49
C) 0101C/011.00/310.01 TOTAL INTERESES OPERACIÓN DE TESORERIA		**75.833,33**
D) 0101C/011.00/310.00 TOTAL INTERESES FONDO PARA DESVIACIONES		**200.000,00**

Ayuntamiento de Las Palmas de Gran Canaria
ÓRGANO DE GESTIÓN ECONÓMICO FINANCIERA

Ayuntamiento de Las Palmas de Gran Canaria

Área de Gobierno de Economía y Hacienda
Órgano de Gestión Económico-Financiera
Sección de Tesorería

PREVISIÓN CARGA FINANCIERA

PARA EL EJERCICIO

2017

CON LOS TIPOS BASE QUE SE INDICAN, MÁS/MENOS DIFERENCIAL:

PREVISIÓN ESTIMADA SEGÚN TIPO DE VENCIMIENTOS

1) tipo base €/t.	**0,000%**	, previsión para el PRIMER trimestre.
2) tipo base €/t.	**0,010%**	, previsión para el SEGUNDO trimestre.
3) tipo base €/t.	**0,020%**	, previsión para el TERCER trimestre.
4) tipo base €/t.	**0,020%**	, previsión para el CUARTO trimestre.
5) tipo base €/semestral	**0,020%**	, previsión para el PRIMER semestre.
6) tipo base €/semestral	**0,020%**	, previsión para el SEGUNDO semestre.
7) tipo base €/anual	**0,020%**	, previsión para el anual.

Ayuntamiento de Las Palmas de Gran Canaria

Área de Gobierno Economía y Hacienda

Órgano de Gestión Económico-Financiera

Sección de Tesorería

1.- CÁLCULO DEL TIPO DE INTERÉS PARA EL PRESUPUESTO DE 2017, DE LOS PRÉSTAMOS GESTIONADOS POR EL AYUNTAMIENTO.

entidad	préstamo	referencia	para el	tipo	+	diferencial	+	otros	=	tipo de interés
BBVA	2005 1 9601	Euribor/trim.	1º trimestre	0,000%	+	0,14%	+	0,025%	=	0,165%
			2º trimestre	0,010%	+	0,14%	+	0,025%	=	0,175%
			3º trimestre	0,020%	+	0,14%	+	0,025%	=	0,185%
			4º trimestre	0,020%	+	0,14%	+	0,025%	=	0,185%
	2005 19602	Euribor/trim.	1º trimestre	0,000%	+	0,14%	+	0,025%	=	0,165%
			2º trimestre	0,010%	+	0,14%	+	0,025%	=	0,175%
			3º trimestre	0,020%	+	0,14%	+	0,025%	=	0,185%
			4º trimestre	0,020%	+	0,14%	+	0,025%	=	0,185%
	2005 1 0504	Euribor/trim.	1º trimestre	0,000%	+	0,020%	+	0,025%	=	0,045%
			2º trimestre	0,010%	+	0,020%	+	0,025%	=	0,055%
			3º trimestre	0,020%	+	0,020%	+	0,025%	=	0,065%
			4º trimestre	0,020%	+	0,020%	+	0,025%	=	0,065%
	2014 1 1402	Euribor/trim.	1º trimestre	0,000%	+	1,210%	+	0,000%	=	1,210%
			2º trimestre	0,010%	+	1,210%	+	0,000%	=	1,220%
			3º trimestre	0,020%	+	1,210%	+	0,000%	=	1,230%
			4º trimestre	0,020%	+	1,210%	+	0,000%	=	1,230%
Bankia	2005 1 9604	Euribor/trim.	1º trimestre	0,000%	+	0,14%	+	0,000%	=	0,140%
			2º trimestre	0,010%	+	0,14%	+	0,000%	=	0,150%
			3º trimestre	0,020%	+	0,14%	+	0,000%	=	0,160%
			4º trimestre	0,020%	+	0,14%	+	0,000%	=	0,160%
	2005 1 9605	Mibor/trim.	1º trimestre	0,000%	+	0,10%	+	0,000%	=	0,100%
			2º trimestre	0,010%	+	0,10%	+	0,000%	=	0,110%
			3º trimestre	0,020%	+	0,10%	+	0,000%	=	0,120%
			4º trimestre	0,020%	+	0,10%	+	0,000%	=	0,120%
	2005 1 0501	Euribor/trim.	1º semestre	0,020%	+	0,05%	+	0,000%	=	0,070%
			2º semestre	0,020%	+	0,05%	+	0,000%	=	0,070%
Santander	2005 1 9903	Euribor/trim.	1º trimestre	0,000%	+	0,14%	+	0,000%	=	0,140%
			2º trimestre	0,010%	+	0,14%	+	0,000%	=	0,150%
			3º trimestre	0,020%	+	0,14%	+	0,000%	=	0,160%
			4º trimestre	0,020%	+	0,14%	+	0,000%	=	0,160%
	2005 1 0503	Euribor/trim.	1º trimestre	0,000%	+	0,02%	+	0,000%	=	0,020%
			2º trimestre	0,010%	+	0,02%	+	0,000%	=	0,030%
			3º trimestre	0,020%	+	0,02%	+	0,000%	=	0,040%
			4º trimestre	0,020%	+	0,02%	+	0,000%	=	0,040%
	2014 1 1401	Euribor/trim.	1º trimestre	0,000%	+	1,210%	+	0,000%	=	1,210%
			2º trimestre	0,010%	+	1,210%	+	0,000%	=	1,220%
			3º trimestre	0,020%	+	1,210%	+	0,000%	=	1,230%
			4º trimestre	0,020%	+	1,210%	+	0,000%	=	1,230%



entidad	préstamo	referencia	para el	tipo	+	diferencial	+	otros	=	tipo de interés
DEXIA SABADELL	2005 1 0502	Euribor/trim.	1º trimestre	0,000%	+	0,0395%	+	0,000%	=	0,0395%
			2º trimestre	0,010%	+	0,0395%	+	0,000%	=	0,0495%
			3º trimestre	0,020%	+	0,0395%	+	0,000%	=	0,0595%
			4º trimestre	0,020%	+	0,0395%	+	0,000%	=	0,0595%

2.- CÁLCULO DEL TIPO DE INTERÉS PARA EL PRESUPUESTO DE 2017, DE LOS PRÉSTAMOS GESTIONADOS POR EL CABILDO.

entidad	préstamo	referencia	para el	tipo	+	diferencial	+	otros	=	tipo de interés
Bankia	2008 1 C2007	Euribor/trim.	1º trimestre	0,000%	+	0,01%	+	0,000%	=	0,010%
			2º trimestre	0,010%	+	0,01%	+	0,000%	=	0,020%
			3º trimestre	0,020%	+	0,01%	+	0,000%	=	0,030%
			4º trimestre	0,020%	+	0,01%	+	0,000%	=	0,030%

3.- OTRAS OPERACIONES.

Operación de tesorería	Euribor/trim.	2º trimestre	0,010%	+	0,99%	+	0,000%	=	1,000%
	Euribor/trim.	3º trimestre	0,010%	+	0,99%	+	0,000%	=	1,000%

Ayuntamiento de Las Palmas de Gran Canaria

Área de Gobierno de Economía y Hacienda
Órgano de Gestión Económico-Financiera
Sección de Tesorería

PRÉSTAMOS GESTIONADOS POR EL AYUNTAMIENTO

ENTES FUERA DEL SECTOR PÚBLICO

BBVA
2005 1 9601

BCL nº 9505059824	Refinanciación 2005
capital	3.835.365,09 €
Diferencial total	0,165%
nº plazos	56

Diferencial 0,14%
Brokerage 0,025%

	fecha	i	pdte. mes anterior	interés	amortización	cuota	pendiente
	31/12/2016						**1.369.773,33**
37	31/03/2017	0,165%	1.369.773,33	565,03	68.488,66	69.053,69	1.301.284,67
38	30/06/2017	0,175%	1.301.284,67	575,64	68.488,66	69.064,30	1.232.796,01
39	30/09/2017	0,185%	1.232.796,01	582,84	68.488,66	69.071,50	1.164.307,34
40	31/12/2017	0,185%	1.164.307,34	550,46	68.488,66	69.039,12	1.095.818,68
				2.273,97	**273.954,64**		

BBVA
2005 1 9602

BCL 9505127768	Refinanciación 2005
capital	29.883.521,73 €
diferencial total	0,165%
nº plazos	56

Diferencial 0,14%
Brokerage 0,025%

	fecha	i	pdte. mes anterior	interés	amortización	cuota	pendiente
	31/12/2016						**10.672.686,57**
37	31/03/2017	0,165%	10.672.686,57	4.402,48	533.634,31	538.036,79	10.139.052,26
38	30/06/2017	0,175%	10.139.052,26	4.485,12	533.634,31	538.119,43	9.605.417,95
39	30/09/2017	0,185%	9.605.417,95	4.541,23	533.634,31	538.175,53	9.071.783,64
40	31/12/2017	0,185%	9.071.783,64	4.288,94	533.634,31	537.923,24	8.538.149,33
				17.717,77	**2.134.537,24**		

BBVA
2005 1 0504

BCL 9544501788	Inversiones 2005
capital	15.000.000,00 €
diferencial total	0,0450%
nº plazos	40

Diferencial 0,020%
Brokerage 0,025%

	fecha	i	pdte. mes anterior	interés	amortización	cuota	pendiente
	31/12/2016						**1.500.000,00**
37	31/03/2017	0,045%	1.500.000,00	166,44	375.000,00	375.166,44	1.125.000,00
38	30/06/2017	0,055%	1.125.000,00	154,26	375.000,00	375.154,26	750.000,00
39	30/09/2017	0,065%	750.000,00	122,88	375.000,00	375.122,88	375.000,00
40	31/12/2017	0,065%	375.000,00	61,44	375.000,00	375.061,44	0,00
				505,02	**1.500.000,00**		

Ayuntamiento de Las Palmas de Gran Canaria
ÓRGANO DE GESTIÓN ECONÓMICO-FINANCIERA

Ayuntamiento de Las Palmas de Gran Canaria

Área de Gobierno de Economía y Hacienda
Órgano de Gestión Económico-Financiera
Sección de Tesorería

BBVA
2014 1 1402

Capital inicial	30.000.000,00
Amorizacion anticipada	12.972.973,00
Diferencial	1,210%
Cuotas de amortización	37

	fecha	i	pdte. mes anterior	interés	amortización	cuota	pendiente
	31/12/2016						11.351.351,35
10	31/03/2017	1,210%	11.351.351,35	34.337,84	405.405,40	439.743,23	10.945.945,95
11	30/06/2017	1,220%	10.945.945,95	33.756,08	405.405,40	439.161,48	10.540.540,55
12	30/09/2017	1,230%	10.540.540,55	33.132,43	405.405,40	438.537,83	10.135.135,15
13	31/12/2017	1,230%	10.135.135,15	31.858,11	405.405,40	437.263,50	9.729.729,75
				133.084,46	**1.621.621,60**		

Bankia
2005 1 9604

CIA 80-000051-01	Refinanciación 2005
capital	2.370.490,47 €
Diferencial	0,140%
nº plazos año	4
nº plazos	48

	fecha	i	pdte. anterior	interés	amortización	cuota	pendiente
	31/12/2016						623.853,30
37	31/03/2017	0,140%	623.853,30	218,35	51.887,79	52.106,13	571.965,51
38	30/06/2017	0,150%	571.965,51	214,49	51.899,46	52.113,94	520.066,05
39	30/09/2017	0,160%	520.066,05	208,03	51.913,07	52.121,09	468.152,98
40	31/12/2017	0,160%	468.152,98	187,26	51.933,83	52.121,09	416.219,15
				828,13	**207.634,15**		

Bankia
2005 1 9605

CIA 80-000049-00	Refinanciación 2005
capital	4.387.957,15 €
Diferencial	0,10%
nº plazos	48
nº plazos año	4

	fecha	i	pdte. anterior	interés	amortización	cuota	pendiente
	31/12/2016						1.154.297,51
37	31/03/2017	0,100%	1.154.297,51	288,57	96.059,28	96.347,85	1.058.238,23
38	30/06/2017	0,110%	1.058.238,23	291,02	96.071,28	96.362,29	962.166,95
39	30/09/2017	0,120%	962.166,95	288,65	96.086,88	96.375,53	866.080,07
40	31/12/2017	0,120%	866.080,07	259,82	96.115,71	96.375,53	769.964,36
				1.128,06	**384.333,15**		

Ayuntamiento de Las Palmas de Gran Canaria
ÓRGANO DE GESTIÓN ECONÓMICO-FINANCIERA

Ayuntamiento de Las Palmas de Gran Canaria

Área de Gobierno de Economía y Hacienda
Órgano de Gestión Económico-Financiera
Sección de Tesorería

Bankia
2005 1 0501

CAJA MADRID	Inversiones 2005
capital	9.500.000,00 €
Diferencial	0,050%
nº plazos	32

	fecha	i	pdte. mes anterior	interés	amortización	cuota	pendiente
	09/08/2016						**4.453.125,00**
18	09/02/2017	0,070%	4.453.125,00	1.593,23	296.875,00	298.468,23	4.156.250,00
19	09/08/2017	0,070%	4.156.250,00	1.462,77	296.875,00	298.337,77	3.859.375,00
				3.056,00	**593.750,00**		

BSCH
2005 1 9903

BSCH 2110207386	Refinanciación 2005
capital	6.425.142,35 €
Diferencial	0,140%
nº Plazos	151
nº plazos año	12

	fecha	i	pdte. anterior	interés	amortización	cuota	pendiente
	10/12/2016						**2.012.507,21**
107	10/01/2017	0,140%	2.012.507,21	234,79	44.607,74	44.842,53	1.967.899,47
108	10/02/2017	0,140%	1.967.899,47	229,59	44.612,94	44.842,53	1.923.286,53
109	10/03/2017	0,150%	1.923.286,53	240,41	44.610,33	44.850,74	1.878.676,20
110	10/04/2017	0,150%	1.878.676,20	234,83	44.615,91	44.850,74	1.834.060,29
111	10/05/2017	0,150%	1.834.060,29	229,26	44.621,48	44.850,74	1.789.438,81
112	10/06/2017	0,160%	1.789.438,81	238,59	44.619,80	44.858,39	1.744.819,01
113	10/07/2017	0,160%	1.744.819,01	232,64	44.625,75	44.858,39	1.700.193,26
114	10/08/2017	0,160%	1.700.193,26	226,69	44.631,70	44.858,39	1.655.561,56
115	10/09/2017	0,160%	1.655.561,56	220,74	44.637,65	44.858,39	1.610.923,91
116	10/10/2017	0,160%	1.610.923,91	214,79	44.643,60	44.858,39	1.566.280,31
117	10/11/2017	0,160%	1.566.280,31	208,84	44.649,55	44.858,39	1.521.630,76
118	10/12/2017	0,160%	1.521.630,76	202,88	44.655,50	44.858,39	1.476.975,26
				2.714,06	**535.531,95**		

Ayuntamiento de Las Palmas de Gran Canaria
ÓRGANO DE GESTIÓN ECONÓMICO-FINANCIERA

Ayuntamiento de Las Palmas de Gran Canaria

Área de Gobierno de Economía y Hacienda
Órgano de Gestión Económico-Financiera
Sección de Tesorería

BSCH 2005 1 0503

BSCH 2610207505	Inversiones 2005
capital	15.000.000,00 €
Diferencial	0,020%
nº plazos	40
Plazos en el año	4

	fecha	i	pdte. mes anterior	interés	amortización	cuota	pendiente
	29/11/2016						**1.575.913,99**
37	29/02/2017	0,020%	1.575.913,99	78,80	393.948,95	394.027,75	1.181.965,04
38	29/05/2017	0,030%	1.181.965,04	88,65	393.958,80	394.047,45	788.006,24
39	29/08/2017	0,040%	788.006,24	78,80	393.983,43	394.062,23	394.022,81
40	29/11/2017	0,040%	394.022,81	39,40	394.022,82	394.062,22	0,00
				285,65	**1.575.914,00**		

BSCH 2014 1 1401

Capital inicial	30.000.000,00
Amorizacion anticipada	12.972.973,00
Diferencial	1,210%
Cuotas de amortización	37

	fecha	i	pdte. mes anterior	interés	amortización	cuota	pendiente
9	**31/12/2016**						**11.351.351,40**
10	31/03/2017	1,210%	11.351.351,40	34.337,84	405.405,40	439.743,24	10.945.946,00
11	30/06/2017	1,220%	10.945.946,00	33.756,08	405.405,40	439.161,48	10.540.540,60
12	30/09/2017	1,230%	10.540.540,60	33.132,43	405.405,40	438.537,83	10.135.135,20
13	31/12/2017	1,230%	10.135.135,20	31.858,11	405.405,40	437.263,51	9.729.729,80
				133.084,46	**1.621.621,60**		

DEXIA SABAD 2005 1 0502

DEXIA SABADELL	Inversiones 2005
Capital inicial	2.189.524,73 €
Diferencial	0,0395%
nº plazos	64

	fecha	i	pdte. mes anterior	interés	amortización	cuota	pendiente
	15/10/2016						**1.026.339,85**
35	15/01/2017	0,0395%	1.026.339,85	102,18	34.211,32	34.313,51	992.128,53
36	15/04/2017	0,0495%	992.128,53	121,09	34.211,32	34.332,42	957.917,20
37	15/07/2017	0,0595%	957.917,20	142,10	34.211,32	34.353,42	923.705,88
38	15/10/2017	0,0595%	923.705,88	138,53	34.211,32	34.349,85	889.494,55
				503,92	**136.845,28**		

Ayuntamiento de Las Palmas de Gran Canaria

Área de Gobierno de Economía y Hacienda
Órgano de Gestión Económico-Financiera
Sección de Tesorería

PRÉSTAMOS GESTIONADOS POR EL CABILDO

PIOS 2007

CIA 80-000069-06	01/08/2007
capital	322,257,24
Diferencial	0,010%
nº plazos año	4
nº plazos	40

	fecha	i	pdte. anterior	interés	amortización	cuota	pendiente
	31/12/2016						**99.194,98**
30	31/03/2017	0,010%	99.194,98	2,48	9.016,61	9.019,08	90.178,37
31	30/06/2017	0,020%	90.178,37	4,51	9.015,82	9.020,32	81.162,55
32	30/09/2017	0,030%	81.162,55	6,09	9.015,37	9.021,45	72.147,18
33	30/09/2017	0,030%	72.147,18	5,41	9.016,04	9.021,45	63.131,14
				18,49	**36.063,84**		

Ayuntamiento de Las Palmas de Gran Canaria
ÓRGANO DE GESTIÓN ECONÓMICO-FINANCIERA

3.- OTRAS OPERACIONES

Se mantiene la posibilidad de concertar una operación de tesorería, teniendo en cuenta que dado el calendario de recaudación de tributos, el segundo y tercer trimestre del año, se produce una disminución en la recaudación tributaria. El hecho de no tener previsión presupuestaria para la misma haría necesario tramitar una modificación al Presupuesto, con la consecuente aprobación Plenaria (art 52 TRLRHL y el art. 3 de TRLCAP). La rigidez del procedimiento es contraria a la propia naturaleza de la operación, por lo que es conveniente prever en el Presupuesto del año su posibilidad. La normativa establece que de proceder en este sentido, se concretará las características de la operación, por lo que con lo que respecta al Presupuesto del 2017 se prevé la concertación de una operación de tesorería bajo la modalidad de póliza de crédito por importe de 15 millones de euros y para un periodo de seis meses. A los efectos del cálculo necesario para atender a los intereses, se ha considerado la disposición en su totalidad durante seis meses, periodo a considerar durante el ejercicio, en función de las necesidades, bajo similares condiciones a la concertada en 2016

OPERACION DE TESORERIA

(Importe de 15 millones de euros dispuestos durante 6

Periodo		Disposicion	dias	%	Importe
01/04/2017	30/09/2017	15.000.000,00	182	1,00%	75.833,33

Intereses estimados ***75.833,33***

Ayuntamiento de Las Palmas de Gran Canaria
ÓRGANO DE GESTIÓN ECONÓMICO-FINANCIERA

ANEXO DE INVERSIONES

Ayuntamiento de Las Palmas de Gran Canaria

Presupuesto General 2017

PRESUPUESTO 2017

ANEXO DE INVERSIONES

					FINANCIACIÓN					
ORG.	**PROG.**	**ECON.**	**CONCEPTO**	**IMPORTE**	**RECURSOS GENERALES**	**CONTRIBUC. ESPECIALES**	**ENAJENAC. INVERSIONES Y MONETARIZ.**	**SUBVENCIÓN CABILDO DE GRAN CANARIA**	**SUBVENCIÓN COMUNIDAD AUTÓNOMA**	**APORTACIÓN PARTICULARES**
0101A	93100	64100	GASTOS EN APLICACIONES INFORMÁTICAS	8.000,00	8.000,00					
0101B	93100	64100	GASTOS EN APLICACIONES INFORMÁTICAS	36.000,00	36.000,00					
0101C	93100	64100	GASTOS EN APLICACIONES INFORMÁTICAS	239.680,00	239.680,00					
0101G	13200	62500	MOBILIARIO	19.500,00	19.500,00					
0101G	13600	62500	MOBILIARIO	18.000,00		18.000,00				
0101G	15101	62500	MOBILIARIO	1.500,00	1.500,00					
0101G	16210	62500	MOBILIARIO	6.000,00	6.000,00					
0101G	16300	62500	MOBILIARIO	6.000,00	6.000,00					
0101G	17000	62500	MOBILIARIO	7.400,00	7.400,00					
0101G	23100	62500	MOBILIARIO	69.673,00	69.673,00					
0101G	93300	62200	EDIFICIOS Y OTRAS CONSTRUCCIONES	800.000,00	800.000,00					
0101G	93300	62500	MOBILIARIO	30.000,00	30.000,00					
0101G	93300	62909	OTRAS INV NUEVAS ASOC AL FUNCIONAM OPERATIVO DE LOS SERV	100.000,00	100.000,00					
0201A	15101	60000	INVERSION EN TERRENOS	6.603.322,13	6.492.105,13		111.217,00			
0201A	15101	60900	OTRAS INVERSIONES NUEVAS. RECUPERAC. FRENTE MARÍTIMO Pº CANTERAS	2.420.728,91	2.420.728,91					
0201A	15101	60900	OTRAS INVERSIONES NUEVAS. PLAZA POEMA DEL MAR	530.695,02	530.695,02					
0201A	15101	60900	OTRAS INVERSIONES NUEVAS. GC 111	131.007,12	131.007,12					
0201A	15101	60900	OTRAS INVERSIONES NUEVAS	30.000,00	30.000,00					
0201A	15101	63200	EDIFICIOS Y OTRAS CONSTRUCCIONES, USO OPERATIVO	400.000,00	400.000,00					
0201A	15103	60900	OTRAS INVERSIONES NUEVAS. PLAN DE COOPERACIÓN	2.301.349,12	208.820,45			2.092.528,67		
0201A	15103	61900	OTRAS REPOSICIONES DE USO GENERAL. PLAN DE COOPERACIÓN	2.301.349,12	208.820,45			2.092.528,67		
0201A	15103	62200	EDIFICIOS Y OTRAS CONSTRUCCIONES. PLAN DE COOPERACIÓN	575.448,39	52.316,22			523.132,17		
0201A	15103	63200	REPOS. EDIFICIOS Y OTRAS CONSTRUCCIONES. PLAN DE COOPERACIÓN	575.448,38	52.316,22			523.132,16		
0201B	15210	68200	INVERS. EN EDIF. Y OTRAS CONSTRUC. REHAB. VVDAS. BARRIO ESCALERITAS	700.000,00	700.000,00					
0201B	15210	78900	OTRAS TRANSFERENCIAS DE CAPITAL. VIVIENDAS BARRIO TAMARACEITE	6.264.677,73	4.636.758,10				1.162.919,63	465.000,00
0301B	43000	64100	GASTOS EN APLICACIONES INFORMÁTICAS	36.000,00	36.000,00					
0301C	24100	71000	TRANSFERENCIAS DE CAPITAL A ORG. AUTÓNOMOS DE LA ENT. LOCAL	235.000,00	235.000,00					
0301D	43300	61900	OTRAS REPOSICIONES DE USO GENERAL	50.000,00	50.000,00					
0302A	44110	74900	OTRAS SUBV. A ENTES PÚBL Y SOC. MERCANTILES DE LA ENT. LOCAL	1.500.000,00	1.500.000,00					
0302C	17000	61900	OTRAS REPOSICIONES DE USO GENERAL	33.011,00	33.011,00					
0302C	17000	62300	MAQUINARIA, INSTALACIONES TÉCNICAS Y UTILLAJE	31.501,00	31.501,00					
0401D	15320	60900	OTRAS INVERSIONES NUEVAS EN INFRAEST. Y BIENES DE USO GNRAL.	200.000,00	200.000,00					
0402A	16500	62200	EDIFICIOS Y OTRAS CONSTRUCCIONES	180.000,00	180.000,00					
0402A	16500	62300	MAQUINARIA, INSTALACIONES TÉCNICAS Y UTILLAJE	3.000,00	3.000,00					
0402B	16000	60900	OTRAS INVERSIONES NUEVAS EN INFRAEST. Y BIENES DE USO GNRAL.	75.000,00	75.000,00					
0402B	16000	61900	OTRAS REPOSICIONES DE USO GENERAL	1.615.658,10	1.615.658,10					
0402B	16100	60900	OTRAS INVERSIONES NUEVAS EN INFRAEST. Y BIENES DE USO GNRAL.	26.100,00	26.100,00					
0502A	92000	62400	ELEMENTOS DE TRANSPORTE	40.000,00	40.000,00					
0502A	92000	64100	GASTOS EN APLICACIONES INFORMÁTICAS	3.000,00	3.000,00					

PRESUPUESTO 2017

ANEXO DE INVERSIONES

					FINANCIACIÓN					
ORG.	PROG.	ECON.	CONCEPTO	IMPORTE	RECURSOS GENERALES	CONTRIBUC. ESPECIALES	ENAJENAC. INVERSIONES Y MONETARIZ.	SUBVENCIÓN CABILDO DE GRAN CANARIA	SUBVENCIÓN COMUNIDAD AUTÓNOMA	APORTACIÓN PARTICULARES
0502B	23100	62500	MOBILIARIO	4.000,00	4.000,00					
0502B	32600	62500	MOBILIARIO	4.000,00	4.000,00					
0502B	92400	62500	MOBILIARIO	9.000,00	9.000,00					
0502C	92400	62500	MOBILIARIO	5.000,00	5.000,00					
0502D	92400	60900	OTRAS INVERSIONES NUEVAS EN INFRAEST. Y BIENES DE USO GNRAL.	15.000,00	15.000,00					
0502D	92400	62300	MAQUINARIA, INSTALACIONES TÉCNICAS Y UTILLAJE	20.000,00	20.000,00					
0502D	92400	62500	MOBILIARIO	5.000,00	5.000,00					
0502E	92400	62300	MAQUINARIA, INSTALACIONES TÉCNICAS Y UTILLAJE	6.000,00	6.000,00					
0502E	92400	62500	MOBILIARIO	4.500,00	4.500,00					
0502F	23100	62500	MOBILIARIO	3.000,00	3.000,00					
0502F	33300	62500	MOBILIARIO	4.000,00	4.000,00					
0502F	92400	60900	OTRAS INVERSIONES NUEVAS EN INFRAEST. Y BIENES DE USO GNRAL.	8.000,00	8.000,00					
0502F	92400	62100	TERRENOS Y BIENES NATURALES	2.500,00	2.500,00					
0502F	92400	62200	EDIFICIOS Y OTRAS CONSTRUCCIONES	16.000,00	16.000,00					
0502F	92400	62300	MAQUINARIA, INSTALACIONES TÉCNICAS Y UTILLAJE	3.000,00	3.000,00					
0502F	92400	62500	MOBILIARIO	7.000,00	7.000,00					
0502F	92400	62600	EQUIPOS PARA PROCESOS DE INFORMACIÓN	5.000,00	5.000,00					
0601A	13200	62600	EQUIPOS PARA PROCESOS DE INFORMACIÓN	10.250,00	10.250,00					
0601A	13300	72300	A SOC. MERC ESTAT, ENTES PÚBL., EMPR. Y OTROS ORG. PÚBLICOS	204.118,92	204.118,92					
0601A	13600	62600	EQUIPOS PARA PROCESOS DE INFORMACIÓN	100.000,00		100.000,00				
0601A	15101	62600	EQUIPOS PARA PROCESOS DE INFORMACIÓN	3.000,00	3.000,00					
0601A	16000	72300	A SOC. MERC ESTAT, ENTES PÚBL., EMPR. Y OTROS ORG. PÚBLICOS	95.917,40	95.917,40					
0601A	16210	72300	A SOC. MERC ESTAT, ENTES PÚBL., EMPR. Y OTROS ORG. PÚBLICOS	170.380,35	170.380,35					
0601A	17000	62600	EQUIPOS PARA PROCESOS DE INFORMACIÓN	3.600,00	3.600,00					
0601A	17100	72300	A SOC. MERC ESTAT, ENTES PÚBL., EMPR. Y OTROS ORG. PÚBLICOS	103.565,59	103.565,59					
0601A	23100	62600	EQUIPOS PARA PROCESOS DE INFORMACIÓN	66.992,78	66.992,78					
0601A	44110	72300	A SOC. MERC ESTAT, ENTES PÚBL., EMPR. Y OTROS ORG. PÚBLICOS	112.509,40	112.509,40					
0601A	49100	62600	EQUIPOS PARA PROCESOS DE INFORMACIÓN	154.660,00	154.660,00					
0601A	49100	64100	GASTOS EN APLICACIONES INFORMÁTICAS	63.000,00	63.000,00					
0601A	49100	72300	A SOC. MERC ESTAT, ENTES PÚBL., EMPR. Y OTROS ORG. PÚBLICOS	413.640,58	413.640,58					
0601A	92000	72300	A SOC. MERC ESTAT, ENTES PÚBL., EMPR. Y OTROS ORG. PÚBLICOS	54.882,18	54.882,18					
0601D	34000	71000	TRANSFERENCIAS DE CAPITAL A ORG. AUTÓNOMOS DE LA ENT. LOCAL	100.000,00	100.000,00					
0701B	16210	62300	MAQUINARIA, INSTALACIONES TÉCNICAS Y UTILLAJE	31.200,00	31.200,00					
0701B	16210	62400	ELEMENTOS DE TRANSPORTE	400.000,00	400.000,00					
0701B	16300	62300	MAQUINARIA, INSTALACIONES TÉCNICAS Y UTILLAJE	10.400,00	10.400,00					
0701B	16300	62400	ELEMENTOS DE TRANSPORTE	400.000,00	400.000,00					
0701B	16300	63300	REPOSICIÓN DE MAQUINARIA, INSTALACIONES TÉCNICAS Y UTILLAJE	18.000,00	18.000,00					
0801D	13200	62400	ELEMENTOS DE TRANSPORTE	176.750,00	176.750,00					
0801D	13200	62500	MOBILIARIO	38.000,00	38.000,00					
0801D	13200	64100	GASTOS EN APLICACIONES INFORMÁTICAS	200.000,00	200.000,00					

PRESUPUESTO 2017

ANEXO DE INVERSIONES

					FINANCIACIÓN					
ORG.	**PROG.**	**ECON.**	**CONCEPTO**	**IMPORTE**	**RECURSOS GENERALES**	**CONTRIBUC. ESPECIALES**	**ENAJENAC. INVERSIONES Y MONETARIZ.**	**SUBVENCIÓN CABILDO DE GRAN CANARIA**	**SUBVENCIÓN COMUNIDAD AUTÓNOMA**	**APORTACIÓN PARTICULARES**
0801E	13600	60900	OTRAS INVERSIONES NUEVAS EN INFRAEST. Y BIENES DE USO GNRAL.	30.000,00		30.000,00				
0801E	13600	62200	EDIFICIOS Y OTRAS CONSTRUCCIONES	50.000,00		50.000,00				
0801E	13600	62300	MAQUINARIA, INSTALACIONES TÉCNICAS Y UTILLAJE	18.000,00		18.000,00				
0801E	13600	62400	ELEMENTOS DE TRANSPORTE	360.000,00		360.000,00				
0801E	13600	62600	EQUIPOS PARA PROCESOS DE INFORMACIÓN	19.000,00		19.000,00				
0801G	13000	62200	EDIFICIOS Y OTRAS CONSTRUCCIONES	20.243,67	20.243,67					
0802A	32600	78900	OTRAS TRANSFERENCIAS DE CAPITAL	52.126,10	52.126,10					
0901A	23100	62200	EDIFICIOS Y OTRAS CONSTRUCCIONES	5.800,00	5.800,00					
0901A	23100	62300	MAQUINARIA, INSTALACIONES TÉCNICAS Y UTILLAJE	10.515,40	10.515,40					
0901A	23100	63300	REPOSICIÓN DE MAQUINARIA, INSTALACIONES TÉCNICAS Y UTILLAJE	3.800,00	3.800,00					
0901A	23100	63500	REPOSICIÓN DE MOBILIARIO	2.500,00	2.500,00					
0901A	23100	64100	GASTOS EN APLICACIONES INFORMÁTICAS	9.000,00	9.000,00					
0901A	23100	78000	TRANSF. DE CAPITAL A FAMILIAS E INSTIT. SIN FINES DE LUCRO	45.000,00	45.000,00					
			TOTAL	**31.881.901,39**	**24.316.443,09**	**595.000,00**	**111.217,00**	**5.231.321,67**	**1.162.919,63**	**465.000,00**

Las Palmas de Gran Canaria, 20 de diciembre de 2016

EL ALCALDE
P.D.
EL COORDINADOR GENERAL DE ECONOMÍA,
HACIENDA, PATRIMONIO Y CONTRATACIÓN

Conrado Domínguez Trujillo

EXCMO. AYUNTAMIENTO DE LAS PALMAS DE GRAN CANARIA

LA JEFA DE SERVICIO DEL ÓRGANO
DE GESTIÓN PRESUPUESTARIA

Heliodora Garvía Arrogante

ANEXO DE DISTRITOS

Ayuntamiento de Las Palmas de Gran Canaria

Presupuesto General 2017

Ayuntamiento de Las Palmas de Gran Canaria

ANEXO DE DISTRITOS

Art. 128.2 de la Ley de Bases de Régimen Local y art. 31 del reglamento Orgánico de los Distritos de Las Palmas de Gran Canaria:

Presupuesto de Gastos de la Corporación	320.567.804,24
2 %	6.411.356,08

Distritos	3.220.542,63
Servicio de Ayuda a Domicilio y otros de Acción Social	8.901.664,74
TOTAL	**12.122.207,37**

ANEXO DE PERSONAL

Ayuntamiento de Las Palmas de Gran Canaria

Presupuesto General 2017

PRESUPUESTO 2017 DEL AYUNTAMIENTO DE LAS PALMAS DE GRAN CANARIA
RESUMEN DEL CAPÍTULO 1: GASTOS DE PERSONAL

DENOMINACIÓN	IMPORTE
Capítulo 1 Servicio de Personal	94.845.789,53
Capítulo 1 Servicio de Limpieza	20.410.689,95
Cursos de formación	14.000,00
TOTAL	115.270.479,48

ASUNTO: DOTACIONES QUE DEBEN HACERSE EN EL CAPÍTULO I DEL PRESUPUESTO MUNICIPAL PARA GASTOS DE PERSONAL CORRESPONDIENTES AL EJERCICIO 2017.

ANTECEDENTES

UNICO.- Visto que tanto la Ley 39/1988, de 29 de diciembre, reguladora de las Haciendas Locales, como el Real Decreto Legislativo 2/2004, de 5 de marzo, por el que se aprueba el Texto Refundido de la Ley Reguladora de las Haciendas Locales imponen la obligación de aprobar anualmente los respectivos presupuestos de las administraciones locales, se hace preciso acometer dicha tarea, si bien partiendo del hecho que, a fecha del presente informe, aún no se ha dictado la Ley de Presupuestos Generales del Estado para el año 2017, de modo que la propuesta que se hace contiene una previsión de los gastos para el ejercicio económico.

Se toman asimismo en consideración todos aquellos aspectos que son de obligado cumplimiento por disposición normativa o reglamentaria, de carácter estatal, autonómica o local o bien por Sentencia Judicial dictada por cualquiera de los órdenes jurisdiccionales y que, de un modo u otro, tienen incidencia en el Capítulo I.

NORMATIVA DE APLICACIÓN

I.- Ley 7/1985, de 2 de abril, Reguladora de las Bases de Régimen Local. (en adelante LBRL).

II.- Real Decreto Legislativo 781/1986, de 18 de abril, por el que se aprueba el Texto Refundido de las normas de régimen local. (en adelante TRRL).

III.- Ley 7/2015, de 1 de abril, de Municipios de Canarias (en adelante LMC)

IV.- Ley 39/1988, de 29 de diciembre, reguladora de las Haciendas Locales (en adelante LRHL).

V.- Real Decreto Legislativo 2/2004, de 5 de marzo, por el que se aprueba el Texto Refundido de la Ley Reguladora de las Haciendas Locales. (en adelante TRLRHL).

VI.- Ley 48/2015, de 29 de octubre, de Presupuestos Generales del Estado para el año 2016. (en adelante LPGE), en vigor hasta tanto se dicte la nueva Ley de Presupuestos Generales del Estado para el año 2017.

VII.- Real Decreto Legislativo 2/2015, de 23 de octubre, por el que se aprueba el Texto Refundido de la Ley del Estatuto de los Trabajadores. (en adelante ET)

VIII.- Real Decreto Legislativo 5/2015, de 30 de octubre, por el que se aprueba el Texto Refundido de la Ley del Estatuto Básico del Empleado Público. (en adelante EBEP).

IX.- Ley 31/1995, de 8 de noviembre, de Prevención de Riesgos Laborales. (en adelante LPRL) y demás normativa concordante en materia de Prevención de Riesgos Laborales.

X.- Ley 6/1997, de 4 de julio, de Coordinación de Policías Locales de Canarias (en adelante LCPLC) y Decreto 75/2003, de 12 de mayo, por el que se establecen las normas marco y otras normas de Coordinación de Policías Locales de Canarias

Código Seguro de verificación:u89pPsO7vuN2VDic3xQDQg==. Permite la verificación de la integridad de una copia de este documento electrónico en la dirección: http://sedeelectronica.laspalmasgc.es/valDoc?csv=
Este documento incorpora firma electrónica reconocida de acuerdo a la Ley 59/2003, de 19 de diciembre, de firma electrónica.

FIRMADO POR	Maria Candelaria Gonzalez Jimenez		FECHA	19/12/2016
ID. FIRMA	afirma.redsara.es	u89pPsO7vuN2VDic3xQDQg==	PÁGINA	1/12

u89pPsO7vuN2VDic3xQDQg==

CONSIDERACION JURIDICAS

PRIMERA.- REGIMEN DE RETRIBUCIONES DEL PERSONAL AL SERVICIO DEL AYUNTAMIENTO DE LAS PALMAS DE GRAN CANARIA.

No se ha promulgado, a fecha del presente informe, la Ley de Presupuestos Generales del Estado para el año 2017, de modo que se continúa aplicando en este sentido la Ley de Presupuestos Generales del Estado para el año 2016, sin perjuicio de las modificaciones que se puedan introducir en la nueva norma que se dicte.

Dado que en la referida norma se contempla una subida del 1% y ante la imposibilidad de determinar si para el año 2017 debe contemplarse igual subida, los importes resultantes del 1% a aplicar se contemplarán en cuatro aplicaciones presupuestarias que se declaran indisponibles, pendientes de lo que resulte de la nueva LPGE. El importe correspondiente a dicho incremento es de **QUINIENTOS TRES MIL SETENCIENTOS DIECIOCHO CON SETENTA Y UN CENTIMO (503.718,71 €).** La referida cantidad es exacta en cuanto en ella ya se contemplan los importes de CPT (complemento personal transitorio) y CGR (complemento de garantía retributiva) que resultan absorbidos por el incremento retributivo.

Las aplicaciones presupuestarias que contemplan el incremento retributivo anteriormente reseñado estarán incluidas en la Orgánica correspondiente al Servicio de RRHH, con la siguiente identificación:

- Personal funcionario, la aplicación presupuestaria 0602A. 9200012900 (incremento retributivo 1%).
- Personal laboral, la aplicación presupuestaria 0602A. 9200013900 (incremento retributivo 1%).
- Personal Órganos de Gobierno (miembros de la Corporación con dedicación exclusiva y/o parcial, Coordinadores y Directores Generales y el personal del TEAM), la aplicación presupuestaria 00602A. 9200010900 (incremento retributivo 1%).
- Personal eventual, de confianza o asesoramiento especial del artículo 12 del TREBEP), la aplicación presupuestaria 00602A. 9200011900 (incremento retributivo 1%).

De esta manera y de conformidad con lo dispuesto en el vigente Acuerdo Regulador de las Condiciones de Trabajo del Personal Funcionario y Convenio Colectivo del Personal Laboral de este Ayuntamiento, que equiparan los conceptos retributivos de ambos tipos de empleados públicos, los mismos importes en las retribuciones por grupos y subgrupos de la totalidad de la plantilla, hasta tanto se apruebe la nueva LPGE, son:

A) <u>Retribuciones mensuales por grupo:</u>

GRUPO	SUELDO BASE	TR	RESIDENCIA	CE	C.DESTINO	
				VALOR PUNTO	NIVEL	VALOR
A1	1.120,15	43,08	173,27	20,36	12	262,68
A2	968,57	35,12	141,66	20,36	13	285,36
B	846,66	30,83	136,36	20,36	14	308,07
C1	727,23	26,58	116,77	20,36	15	330,72
C2	605,25	18,08	96,24	20,36	16	353,43
AP	553,96	13,61	85,01	20,36	17	376,06
					18	398,74
					19	421,43
					20	444,10
					21	478,09
					22	514,94
					23	551,88

Código Seguro de verificación:u89pPsO7vuN2VDic3xQDQg==. Permite la verificación de la integridad de una copia de este documento electrónico en la dirección: http://sedeelectronica.laspalmasgc.es/valDoc?csv=
Este documento incorpora firma electrónica reconocida de acuerdo a la Ley 59/2003, de 19 de diciembre, de firma electrónica.

FIRMADO POR	Maria Candelaria Gonzalez Jimenez		FECHA	19/12/2016
ID. FIRMA	afirma.redsara.es	u89pPsO7vuN2VDic3xQDQg==	PÁGINA	2/12

u89pPsO7vuN2VDic3xQDQg==

					24	588,75
					25	625,67
					26	705,19
					27	803,81
					28	840,73
					29	877,62
					30	978,44

B) <u>Pagas Extraordinarias, por grupo:</u>

Del Personal Funcionario.- Se percibirán en junio y diciembre y cada una de ellas estará integrada, a expensas de lo que resulte de la nueva LPGE, además de por el complemento de destino y del complemento específico que mensualmente se perciba por nómina, por las siguientes retribuciones básicas, a percibir según grupo:

	RETRIBUCIONES BASICAS A INCLUIR EN EXTRAS 2016	
GRUPOS	SUELDO BASE	TRIENIOS
A1	691,21	26,58
A2	706,38	25,61
B	731,75	26,65
C1	628,53	22,96
C2	599,73	17,91
E-AP	553,96	13,61

Con tales criterios retributivos, se configura la tabla salarial correspondiente a la totalidad del personal, tanto del que integra la plantilla orgánica del personal funcionario y laboral, como del personal laboral indefinido no fijo de plantilla y el personal laboral contratado.

SEGUNDA.- MOTIVACION DEL PRESUPUESTO CORRESPONDIENTE AL CAPÍTULO I EN COMPARACION CON EL INICIAL DEL AÑO 2016

A) <u>EJECUCION DE LAS OFERTAS DE EMPLEO CORRESPONDIENTES A LOS EJERCICIOS 2013 A 2015</u>.-

En tal sentido se hace necesario informar que se persigue como objetivo, para el año 2017, atender a la totalidad de las Ofertas de Empleo vigentes, pero especialmente a las referidas a los ejercicios 2013 2015, acometiendo en la medida de las posibilidades la totalidad de los procesos selectivos y de los procesos de provisión, que se precisen para dar cumplimiento a tal mismo. Ello supone que la totalidad de las plazas que estaban dotadas sólo por una parte del ejercicio 2016, tendrán que pasar a estar dotadas por la totalidad del mismo para el año 2017 o bien por el período en el que se estima que los respectivos procesos selectivos que se convoquen hayan finalizado, generando la ocupación de las plazas/puestos correspondientes.

El cumplimiento de este objetivo supone, para el año 2017, como mínimo, los siguientes importes:

<u>OPE 2013</u>

- 22 PLAZAS DE POLICIAS, YA CONVOCADAS Y DOTADAS POR 9 MESES

DENOMINACION	PUESTO	RETR. 2016	RETRIB. 2017 SI HAY INCREMENTO
POLICIA LOCAL	POL-F-656	22.559,40	22.784,99

Código Seguro de verificación:u89pPsO7vuN2VDic3xQDQg==. Permite la verificación de la integridad de una copia de este documento electrónico en la dirección: http://sedeelectronica.laspalmasgc.es/valDoc?csv=
Este documento incorpora firma electrónica reconocida de acuerdo a la Ley 59/2003, de 19 de diciembre, de firma electrónica.

FIRMADO POR	Maria Candelaria Gonzalez Jimenez		FECHA	19/12/2016
ID. FIRMA	afirma.redsara.es	u89pPsO7vuN2VDic3xQDQg==	PÁGINA	3/12

u89pPsO7vuN2VDic3xQDQg==

POLICIA LOCAL	POL-F-657	22.559,40	22.784,99
POLICIA LOCAL	POL-F-658	22.559,40	22.784,99
POLICIA LOCAL	POL-F-659	22.559,40	22.784,99
POLICIA LOCAL	POL-F-660	22.559,40	22.784,99
POLICIA LOCAL	POL-F-661	22.559,40	22.784,99
POLICIA LOCAL	POL-F-662	22.559,40	22.784,99
POLICIA LOCAL	POL-F-663	22.559,40	22.784,99
POLICIA LOCAL	POL-F-664	22.559,40	22.784,99
POLICIA LOCAL	POL-F-665	22.559,40	22.784,99
POLICIA LOCAL	POL-F-666	22.559,40	22.784,99
POLICIA LOCAL	POL-F-667	22.559,40	22.784,99
POLICIA LOCAL	POL-F-668	22.559,40	22.784,99
POLICIA LOCAL	POL-F-669	22.559,40	22.784,99
POLICIA LOCAL	POL-F-670	22.559,40	22.784,99
POLICIA LOCAL	POL-F-671	22.559,40	22.784,99
POLICIA LOCAL	POL-F-672	22.559,40	22.784,99
POLICIA LOCAL	POL-F-673	22.559,40	22.784,99
POLICIA LOCAL	POL-F-674	22.559,40	22.784,99
POLICIA LOCAL	POL-F-675	22.559,40	22.784,99
POLICIA LOCAL	POL-F-676	22.559,40	22.784,99
POLICIA LOCAL	POL-F-677	22.559,40	22.784,99
		496.306,80	**501.269,78**

- 4 PLAZAS DE TECNICOS DE ADMINISTRACION GENERAL Y 3 DE TECNICOS DE GESTION (PENDIENTES DE FISCALIZACION Y DOTADO A 9 MESES)

DENOMINACION	RETR. 2016	RETRIB. 2017 SI HAY INCREMENTO
TECNICO MEDIO DE GESTIÓN	26.189,37	26.451,26
TECNICO MEDIO DE GESTIÓN	26.189,37	26.451,26
TECNICO MEDIO DE GESTIÓN	32.327,55	32.650,83
TECNICO DE ADMINISTRACIÓN GENERAL	30.269,88	30.572,58
TECNICO DE ADMINISTRACIÓN GENERAL	30.269,88	30.572,58
TECNICO DE ADMINISTRACIÓN GENERAL	30.269,88	30.572,58
TECNICO DE ADMINISTRACIÓN GENERAL	30.269,88	30.572,58
	205.785,81	**207.843,67**

OPE 2015

- 68 PLAZAS DE POLICIA LOCAL (DOTADAS A 4 MESES)

DENOMINACIÓN PLAZA	PUESTO	RETR. 2016	RETR. 2017 SI HAY INCREMENTO
POLICIA LOCAL	POL-F-586	10.026,40	10.126,66
POLICIA LOCAL	POL-F-587	10.026,40	10.126,66
POLICIA LOCAL	POL-F-588	10.026,40	10.126,66

Código Seguro de verificación:u89pPsO7vuN2VDic3xQDQg==. Permite la verificación de la integridad de una copia de este documento electrónico en la dirección: http://sedeelectronica.laspalmasgc.es/valDoc?csv=
Este documento incorpora firma electrónica reconocida de acuerdo a la Ley 59/2003, de 19 de diciembre, de firma electrónica.

FIRMADO POR	Maria Candelaria Gonzalez Jimenez		FECHA	19/12/2016
ID. FIRMA	afirma.redsara.es	u89pPsO7vuN2VDic3xQDQg==	PÁGINA	4/12

u89pPsO7vuN2VDic3xQDQg==

POLICIA LOCAL	POL-F-589	10.026,40	10.126,66
POLICIA LOCAL	POL-F-590	10.026,40	10.126,66
POLICIA LOCAL	POL-F-593	10.026,40	10.126,66
POLICIA LOCAL	POL-F-594	10.026,40	10.126,66
POLICIA LOCAL	POL-F-595	10.026,40	10.126,66
POLICIA LOCAL	POL-F-596	10.026,40	10.126,66
POLICIA LOCAL	POL-F-597	10.026,40	10.126,66
POLICIA LOCAL	POL-F-598	10.026,40	10.126,66
POLICIA LOCAL	POL-F-599	10.026,40	10.126,66
POLICIA LOCAL	POL-F-600	10.026,40	10.126,66
POLICIA LOCAL	POL-F-601	10.026,40	10.126,66
POLICIA LOCAL	POL-F-602	10.026,40	10.126,66
POLICIA LOCAL	POL-F-603	10.026,40	10.126,66
POLICIA LOCAL	POL-F-604	10.026,40	10.126,66
POLICIA LOCAL	POL-F-605	10.026,40	10.126,66
POLICIA LOCAL	POL-F-606	10.026,40	10.126,66
POLICIA LOCAL	POL-F-607	10.026,40	10.126,66
POLICIA LOCAL	POL-F-608	10.026,40	10.126,66
POLICIA LOCAL	POL-F-609	10.026,40	10.126,66
POLICIA LOCAL	POL-F-610	10.026,40	10.126,66
POLICIA LOCAL	POL-F-611	10.026,40	10.126,66
POLICIA LOCAL	POL-F-612	10.026,40	10.126,66
POLICIA LOCAL	POL-F-613	10.026,40	10.126,66
POLICIA LOCAL	POL-F-614	10.026,40	10.126,66
POLICIA LOCAL	POL-F-615	10.026,40	10.126,66
POLICIA LOCAL	POL-F-616	10.026,40	10.126,66
POLICIA LOCAL	POL-F-617	10.026,40	10.126,66
POLICIA LOCAL	POL-F-618	10.026,40	10.126,66
POLICIA LOCAL	POL-F-619	10.026,40	10.126,66
POLICIA LOCAL	POL-F-620	10.026,40	10.126,66
POLICIA LOCAL	POL-F-621	10.026,40	10.126,66
POLICIA LOCAL	POL-F-622	10.026,40	10.126,66
POLICIA LOCAL	POL-F-623	10.026,40	10.126,66
POLICIA LOCAL	POL-F-624	10.026,40	10.126,66
POLICIA LOCAL	POL-F-625	10.026,40	10.126,66
POLICIA LOCAL	POL-F-626	10.026,40	10.126,66
POLICIA LOCAL	POL-F-627	10.026,40	10.126,66
POLICIA LOCAL	POL-F-628	10.026,40	10.126,66
POLICIA LOCAL	POL-F-629	10.026,40	10.126,66
POLICIA LOCAL	POL-F-630	10.026,40	10.126,66
POLICIA LOCAL	POL-F-631	10.026,40	10.126,66
POLICIA LOCAL	POL-F-632	10.026,40	10.126,66

Código Seguro de verificación:u89pPsO7vuN2VDic3xQDQg==. Permite la verificación de la integridad de una copia de este documento electrónico en la dirección: http://sedeelectronica.laspalmasgc.es/valDoc?csv=
Este documento incorpora firma electrónica reconocida de acuerdo a la Ley 59/2003, de 19 de diciembre, de firma electrónica.

FIRMADO POR	Maria Candelaria Gonzalez Jimenez		FECHA	19/12/2016
ID. FIRMA	afirma.redsara.es	u89pPsO7vuN2VDic3xQDQg==	PÁGINA	5/12

u89pPsO7vuN2VDic3xQDQg==

POLICIA LOCAL	POL-F-633	10.026,40	10.126,66
POLICIA LOCAL	POL-F-634	10.026,40	10.126,66
POLICIA LOCAL	POL-F-635	10.026,40	10.126,66
POLICIA LOCAL	POL-F-636	10.026,40	10.126,66
POLICIA LOCAL	POL-F-637	10.026,40	10.126,66
POLICIA LOCAL	POL-F-638	10.026,40	10.126,66
POLICIA LOCAL	POL-F-639	10.026,40	10.126,66
POLICIA LOCAL	POL-F-640	10.026,40	10.126,66
POLICIA LOCAL	POL-F-641	10.026,40	10.126,66
POLICIA LOCAL	POL-F-642	10.026,40	10.126,66
POLICIA LOCAL	POL-F-643	10.026,40	10.126,66
POLICIA LOCAL	POL-F-644	10.026,40	10.126,66
POLICIA LOCAL	POL-F-645	10.026,40	10.126,66
POLICIA LOCAL	POL-F-646	10.026,40	10.126,66
POLICIA LOCAL	POL-F-647	10.026,40	10.126,66
POLICIA LOCAL	POL-F-648	10.026,40	10.126,66
POLICIA LOCAL	POL-F-649	10.026,40	10.126,66
POLICIA LOCAL	POL-F-650	10.026,40	10.126,66
POLICIA LOCAL	POL-F-651	10.026,40	10.126,66
POLICIA LOCAL	POL-F-652	10.026,40	10.126,66
POLICIA LOCAL	POL-F-653	10.026,40	10.126,66
POLICIA LOCAL	POL-F-654	10.026,40	10.126,66
POLICIA LOCAL	POL-F-655	10.026,40	10.126,66
		681.795,20	**688.612,88**

- PLAZAS DE TECNICOS SUPERIORES DE ADMINISTRACION ESPECIAL, ESPECIALIDAD ECONOMISTA (DOTADAS A 4 MESES)

DENOMINACIÓN PLAZA	RETR. 2016	RETR. 2017 SI HAY INCREMENTO
TECNICO SUPERIOR DE GESTION ECONOMICA	3.591,95	3.627,87
TECNICO SUPERIOR DE GESTION ECONOMICA	3.591,95	3.627,87
TECNICO SUPERIOR DE GESTION ECONOMICA	3.591,95	3.627,87
	10.775,85	**10.883,61**

B) <u>LLAMAMIENTO DE LISTAS DE RESERVA</u>.- Hasta el día de la fecha se han formulado por los distintos servicios, diversas peticiones de nombramiento interino o contratación temporal, para atender a las necesidades de los servicios, ante el notable envejecimiento de la plantilla, que hace inviable la posibilidad de realizar reasignación de efectivos. De esta manera, los llamamientos que se prevé realizar, con las dotaciones por el número de meses en los que previsiblemente pueda disponerse del personal, son:

- DE OPERARIO DE SERVICIOS (DOTADAS 12 MESES)

DENOMINACIÓN PLAZA	RETR. 2016	RETR. 2017 SI HAY INCREMENTO
AYUDANTE DE SERVICIOS	20.771,16	20.978,87

Código Seguro de verificación:u89pPsO7vuN2VDic3xQDQg==. Permite la verificación de la integridad de una copia de este documento electrónico en la dirección: http://sedeelectronica.laspalmasgc.es/valDoc?csv=
Este documento incorpora firma electrónica reconocida de acuerdo a la Ley 59/2003, de 19 de diciembre, de firma electrónica.

FIRMADO POR	Maria Candelaria Gonzalez Jimenez		FECHA	19/12/2016
ID. FIRMA	afirma.redsara.es	u89pPsO7vuN2VDic3xQDQg==	PÁGINA	6/12

u89pPsO7vuN2VDic3xQDQg==

AYUDANTE DE SERVICIOS	20.771,16	20.978,87
AYUDANTE DE SERVICIOS	20.771,16	20.978,87
AYUDANTE DE SERVICIOS	20.771,16	20.978,87
AYUDANTE DE SERVICIOS	20.771,16	20.978,87
AYUDANTE DE SERVICIOS	20.771,16	20.978,87
AYUDANTE DE SERVICIOS	20.771,16	20.978,87
AYUDANTE DE SERVICIOS	20.771,16	20.978,87
AYUDANTE DE SERVICIOS	20.771,16	20.978,87
AYUDANTE DE SERVICIOS	20.771,16	20.978,87
	207.711,60	**209.788,70**

- DE TECNICOS MEDIOS DE ACCION SOCIAL (DOTADAS 9 MESES)

DENOMINACIÓN PLAZA	RETR. 2016	RETR. 2017 SI HAY INCREMENTO
TRABAJADOR SOCIAL	26.189,37	26.451,26
TRABAJADOR SOCIAL	26.189,37	26.451,26
TRABAJADOR SOCIAL	26.189,37	26.451,26
TRABAJADOR SOCIAL	26.189,37	26.451,26
TRABAJADOR SOCIAL	26.189,37	26.451,26
TRABAJADOR SOCIAL	26.189,37	26.451,26
TRABAJADOR SOCIAL	26.189,37	26.451,26
TRABAJADOR SOCIAL	26.189,37	26.451,26
	209.514,96	**211.610,11**

- DE AUXILIARES DE GESTION (DOTADAS 9 MESES)

DENOMINACIÓN PLAZA	**RETR. 2016**	**RETR. 2017 SI INCREMENTA**
AUXILIARES DE GESTION	26.189,37	26.451,26
AUXILIARES DE GESTION	26.189,37	26.451,26
AUXILIARES DE GESTION	26.189,37	26.451,26
AUXILIARES DE GESTION	26.189,37	26.451,26
AUXILIARES DE GESTION	26.189,37	26.451,26
AUXILIARES DE GESTION	26.189,37	26.451,26
AUXILIARES DE GESTION	26.189,37	26.451,26
AUXILIARES DE GESTION	26.189,37	26.451,26
AUXILIARES DE GESTION	26.189,37	26.451,26
AUXILIARES DE GESTION	26.189,37	26.451,26
AUXILIARES DE GESTION	26.189,37	26.451,26
AUXILIARES DE GESTION	26.189,37	26.451,26
AUXILIARES DE GESTION	26.189,37	26.451,26
AUXILIARES DE GESTION	26.189,37	26.451,26
AUXILIARES DE GESTION	26.189,37	26.451,26
AUXILIARES DE GESTION	26.189,37	26.451,26
AUXILIARES DE GESTION	26.189,37	26.451,26
AUXILIARES DE GESTION	26.189,37	26.451,26

Código Seguro de verificación:u89pPsO7vuN2VDic3xQDQg==. Permite la verificación de la integridad de una copia de este documento electrónico en la dirección: http://sedeelectronica.laspalmasgc.es/valDoc?csv=
Este documento incorpora firma electrónica reconocida de acuerdo a la Ley 59/2003, de 19 de diciembre, de firma electrónica.

FIRMADO POR	Maria Candelaria Gonzalez Jimenez		FECHA	19/12/2016
ID. FIRMA	afirma.redsara.es	u89pPsO7vuN2VDic3xQDQg==	PÁGINA	7/12

u89pPsO7vuN2VDic3xQDQg==

AUXILIARES DE GESTION	26.189,37	26.451,26
AUXILIARES DE GESTION	26.189,37	26.451,26
AUXILIARES DE GESTION	26.189,37	26.451,26
AUXILIARES DE GESTION	26.189,37	26.451,26
AUXILIARES DE GESTION	26.189,37	26.451,26
AUXILIARES DE GESTION	26.189,37	26.451,26
	363.618,72	**367.254,91**

C) PLAZAS QUE HAN DE CONTAR CON EL TOTAL DE DOTACIONES PARA EL 2017 Y MODO DE PROCEDER RESPECTO DE LAS RESTANTES.- Se hace preciso indicar que algunas de las plazas/puestos existentes, ya venían de ejercicios anteriores sin dotación económica alguna o sólo con una parte de ella, lo que arroja un presupuesto irreal, al obligar a hacer uso de vinculación jurídica para atender los costes en aquellos casos en que durante el ejercicio se haga preciso llevar a cabo nombramientos de cualquier índole. Ello aconseja ir efectuando las dotaciones de tales plazas/puestos progresivamente, hasta disponer de una plantilla/relación de puestos completamente dotada y real, que es lo que para el año 2017 se comienza a hacer con tal objetivo, pese a lo cual no llega a alcanzarse el 100% de dotación para todas las plazas existentes.

En cualquiera de los casos y por indicación precisamente de la Intervención, aunque conforme con dicho criterio esta Jefatura, los puestos de funcionarios con habilitación de carácter nacional, han de estar dotados por el ejercicio completo, cada año y han de estarlo todos ellos, estén o no ocupados con titular. Con anterioridad esto no se llevaba a cabo, a excepción de los puestos de la Secretaría General del Pleno y la Secretaría General Técnica de la Junta de Gobierno, que se dotaban íntegramente. Esto debe ser así en cuanto que, respecto de los puestos no ocupados con titular, cualquier habilitado puede, en cualquier momento del ejercicio, interesar de la Comunidad Autónoma el nombramiento en adscripción provisional o por acumulación, de modo que las mismas han de estar y permanecer dotadas al 100% durante todo el ejercicio económico y no durante una parte del mismo, como se venía haciendo hasta que se introdujo modificación de los puestos de trabajo correspondientes y modificación presupuestaria respectiva en Junio de 2016. Consignar tal dotación supone, para el año 2017:

DENOMINACION	PUESTO	RETRB. 2016	RETRIB. 2017 SI HAY INCREMENTO
SECRETARÍA GENERAL DEL PLENO		86.203,08	87.065,11
SECRETARÍA GENERAL TECNICA DE LA JUNTA DE GOBIERNO	SGT-F-01	86.203,08	87.065,11
DIRECTOR/A DEL ÓRGANO DE GESTIÓN ECONOMICA-FINANCIERA	OGE-F-01	86.203,08	87.065,11
INTERVENTOR/A ADJUNTO	INT-F-02	68.410,56	69.094,67
INTERVENTOR/A GENERAL	INT-F-01	86.203,08	87.065,11
JEFE DE RECAUDACIÓN	REC-F-01	68.410,56	69.094,67
OFICIAL MAYOR	SGT-F-02	68.410,56	69.094,67
VICEINTERVENTOR/A	INT-F-03	68.410,56	69.094,67
VICESECRETARIO/A	SGP-F-02	68.410,56	69.094,67
		686.865,12	**693.733,79**

D.- CUMPLIMIENTO DE OBLIGACIONES DERIVADAS DE FALLOS JUDICIALES CONSISTENTES EN ABONO DE RETRIBUCIONES.- Habiendo recaído Sentencia en autos de recurso contencioso-administrativo números 273/2014 y 274/2014, seguidos ante el Juzgado de lo contencioso administrativo número 3 de Las Palmas, que anulan la Relación

Código Seguro de verificación:u89pPsO7vuN2VDic3xQDQg==. Permite la verificación de la integridad de una copia de este documento electrónico en la dirección: http://sedeelectronica.laspalmasgc.es/valDoc?csv=
Este documento incorpora firma electrónica reconocida de acuerdo a la Ley 59/2003, de 19 de diciembre, de firma electrónica.

FIRMADO POR	Maria Candelaria Gonzalez Jimenez		FECHA	19/12/2016
ID. FIRMA	afirma.redsara.es	u89pPsO7vuN2VDic3xQDQg==	PÁGINA	8/12

u89pPsO7vuN2VDic3xQDQg==

de Puestos de Trabajo del año 2014, se ha pactado, en el marco de la negociación colectiva, el reintegro al personal de las cantidades dejadas de percibir en dicho ejercicio económico. A virtud del referido acuerdo y con carácter inicial, el desembolso de las cantidades debiera llevarse a cabo en tres plazos (2016-2017 y 2018), correspondientes cada uno de ellos al 33% del total, que debe desembolsarse, salvo acuerdo que permita adelantar su pago y que para el año 2016, en la nómina correspodiente al mes de noviembre, incluyendo al personal no activo al que de abonarse a solicitud del mismo, asciende a las siguientes cantidades:

CONVENIO	TOT.RETRIBUCIÓN
FUNCIONARIOS	207.400,91
LABORALES	203.895,80
LABORALES INDEFINIDOS	308.097,85
CONTRATADOS TEMPORALES	32.648,71
TOTALES	**752.043,27**

Por tanto debe mantenerse un Capítulo I que permita hacer frente como mínimo, para el año 2017, a dicho importe, susceptible de variación en atención a los acuerdos que puedan ser adoptados al efecto, entendiendo que los mismos constituyen masa salarial en cuanto que se trata de retribuciones percibidas en el año 2016 e igual consideración deberán tener para el año 2017, tal como más adelante se razonará.

En cualquiera de los casos, tal previsión lo es sin tomar en consideración la posibilidad de que se anule también la RPT 2015, que en caso de producirse determinará la necesidad igualmente de afrontar los costes de ejecución en tal caso y de adoptarse los acuerdos necesarios para ello.

Existe asimismo en esta Administración una elevada litigiosidad, en reclamación de diversos derechos y/o reconocimiento de situaciones, en unos casos de carácter individualizadas y en otros casos de carácter colectivo, pero, fundamentalmente, en reclamación de cantidades derivadas de consolidación de grado personal, complementos dejados de percibir, suspensión de pactos y acuerdos con reconocimientos retributivos específicos, que han dado lugar al dictado de sentencias que exigen la incorporación a nómina de los mismos con carácter permanente y que, con motivo de la aprobación de la nueva RPT, deberán ser considerados para llevar a cabo las regularizaciones salariales pertinentes, pero que obligan a mantener las partidas presupuestarias en los términos que se indican en los anexos presupuestarios y en el presente informe.

En cualquiera de los casos, los costes de ejecución indicados que, por indeterminados, se afrontarán con las economías que pudieran resultar del Capítulo I, atendiendo al hecho de que se han ido progresivamente dotando las plazas que carecían de dotación y ajustando el Capítulo a la realidad actual, de modo que no se produzca un incremento del mismo más allá de lo estrictamente indispensable, que es lo detallado en el presente informe pero que, al propio tiempo no impida ejecutar las resoluciones recaídas o pendientes de ser dictadas y los acuerdos que en tal sentido se adopten.

TERCERA.- La dotación para las restantes retribuciones respetan idénticos criterios que para los ejercicios anteriores, con la única diferencia del **complemento de productividad, que se dota con 350.000,00€**, al encontrarse dentro de los objetivos del Servicio de Recursos Humanos la implantación de un sistema objetivo de evaluación del desempeño, que permita valorar el grado de interés, iniciativa o esfuerzo con que el funcionario desempeña su trabajo y el rendimiento o resultados objetivos y retribuir tales aspectos de manera justa y con una visión motivadora en la prestación del servicio público.

Código Seguro de verificación:u89pPsO7vuN2VDic3xQDQg==. Permite la verificación de la integridad de una copia de este documento electrónico en la dirección: http://sedeelectronica.laspalmasgc.es/valDoc?csv=
Este documento incorpora firma electrónica reconocida de acuerdo a la Ley 59/2003, de 19 de diciembre, de firma electrónica.

FIRMADO POR	Maria Candelaria Gonzalez Jimenez		FECHA	19/12/2016
ID. FIRMA	afirma.redsara.es	u89pPsO7vuN2VDic3xQDQg==	PÁGINA	9/12

u89pPsO7vuN2VDic3xQDQg==

Debe recordarse en este sentido que el Real Decreto 861/1986, de 25 de abril, por el que se establece el régimen de las retribuciones de los Funcionarios de Administración Local establece en su artículo 7, fija los límites a la cuantía global de los complementos de productividad y gratificaciones del personal funcionario, en los siguientes términos:

"1. Los créditos destinados a complemento de productividad, gratificaciones y, en su caso, complementos personales transitorios, serán los que resulten de restar a la masa retributiva global presupuestada para cada ejercicio económico, excluida la referida al personal laboral, la suma de las cantidades que al personal funcionario le correspondan por los conceptos de retribuciones básicas, ayuda familiar y complemento de destino.

2. La cantidad que resulte, con arreglo a lo dispuesto en el número anterior, se destinará:

a) Hasta un máximo del 75 por 100 para complemento específico, en cualquiera de sus modalidades, incluyendo el de penosidad o peligrosidad para la Policía Municipal y Servicio de Extinción de Incendios.
b) Hasta un máximo del 30 por 100 para complemento de productividad.
c) Hasta un máximo del 10 por 100 para gratificaciones."

MASA SALARIAL GLOBAL				
FUNCIONARIOS	**Pto.2017**	**TOTAL**	**% Sobre Total**	
Sueldos Base	9.690.462,83			
Antigüedades	1.908.294,60			
Pagas Extra	4.644.950,47			
CPT	1.893.819,00			
CGR	1.100,04			
Complemento de Destino	5.426.725,62			
C. Específico	12.524.328,84	**13.224.328,84**	**73,50**	Maximo 75%
Especifico Variable	700.000,00			
Residencia	1.524.006,10			
Productividad	350.000,00	**350.000,00**	**1,95**	Maximo 30%
Gratificaciones	1.000.000,00	**1.000.000,00**	**5,56**	Maximo 10%
Sentencias	300.000,00			
	39.963.687,50			
RESTAR DE LA MASA SALARIAL GLOBAL				
Sueldos Base	9.690.462,83			
Antigüedades	1.908.294,60			
Pagas Extra	4.644.950,47			
Complemento de Destino	5.426.725,62			
Sentencias	300.000,00			
TOTAL IMPORTE A RESTAR	**21.970.433,52**			
TOTAL BASE LIMITE CUANTIA GLOBAL	**17.993.253,98**			
LIMITE 75% COMPLEMENTO ESPECIFICO	**13.494.940,49**			
PRESUPUESTO DE GASTO C.ESPECIFICIO 2017	**13.224.328,84**	**73,50%**		
LIMITE 30% PRODUCTIVIDAD	**5.397.976,19**			
PRESUPUESTO DE GASTO PRODUCTIVIDAD 2017	**350.000,00**	**1,95%**		
LIMITE 10% GRATIFICACIONES	**1.799.325,40**			
PRESUPUESTO DE GASTO GRATIFICACIONES 2017	**1.000.000,00**	**5,56%**		

Código Seguro de verificación:u89pPsO7vuN2VDic3xQDQg==. Permite la verificación de la integridad de una copia de este documento electrónico en la dirección: http://sedeelectronica.laspalmasgc.es/valDoc?csv=
Este documento incorpora firma electrónica reconocida de acuerdo a la Ley 59/2003, de 19 de diciembre, de firma electrónica.

FIRMADO POR	Maria Candelaria Gonzalez Jimenez		FECHA	19/12/2016
ID. FIRMA	afirma.redsara.es	u89pPsO7vuN2VDic3xQDQg==	PÁGINA	10/12

u89pPsO7vuN2VDic3xQDQg==

Puede comprobarse, por tanto, que no se superan los límites legalmente establecidos para el personal funcionario.

Respecto del personal laboral, habrá de contemplarse la posibilidad de efectuar dotación similar o compartir la reseñada en su caso. No obstante, esta Jefatura hace la dotación en su totalidad en el cuadro de personal funcionario, sin perjuicio de las modificaciones de crédito que se precisen para el personal laboral, respecto del que el margen de dotación es bastante mayor que respecto del personal funcionario. En cualquiera de los casos todo ello dependerá del sistema que se implante y de los mecanismos para el reconocimiento del derecho al percibo del complemento correspondiente.

De acuerdo con cuanto antecede, se adjunta una comparativa entre el Presupuesto inicial de 2016 y el Presupuesto inicial del 2017, a fin de que se comprueben las diferencias existentes y la evolución del Capítulo I, teniendo en cuenta que, con las previsiones que se reseñan respecto del inicial de 2016, sólo existe un incremento del 0,47% del total correspondiente al Capítulo I. En cualquiera de los casos se propone que el montante correspondiente al 1% de retribuciones sea declarado indisponible, a resultas exclusivamente de lo que disponga la nueva Ley de Presupuestos Generales del Estado para el año 2017:

Corporación	**inicial 2016**	**inicial 2017**	**Diferencia con inicial 2016**		**%**
Retribuciones Corporación	774.758,24	869.820,12	95.061,88		12,27
Dietas Asistencia Pleno Corporación	50.000,00	50.000,00	0,00		0,00
Retribuciones Básicas y O.R. Directores Generales	479.309,37	462.293,40	-17.015,97		-3,55
Retribuciones Básicas y O.R. TEAM	128.566,21	177.788,64	49.222,43		38,29
Retribuciones Básicas y O.R.Personal Eventual Gabinetes	505.186,67	495.044,40	-10.142,27		-2,01
	1.937.820,49	**2.054.946,56**	**117.126,07**		**6,04**
Funcionarios	**inicial 2016**	**inicial 2017**	**Diferencia con inicial 2016**		**%**
Sueldo Base	9.108.206,49	9.690.462,83	582.256,34		6,39
Antigüedad	1.892.020,90	1.908.294,60	16.273,70		0,86
Pagas Extra	5.559.506,17	4.644.950,47	-914.555,70		-16,45
Complemento de Destino	5.080.769,65	5.426.725,62	345.955,97		6,81
Complemento Específico	11.639.883,28	12.524.328,84	884.445,56		7,60
Complemento Especifico Variable	700.000,00	700.000,00	0,00		0,00
Complemento Personal Transitorio Personal Funcionario	2.131.914,96	1.893.819,00	-238.095,96		-11,17
Complemento de Garantía Retributiva	0,00	1.100,04	1.100,04		100,00
Residencia	1.439.309,12	1.524.006,10	84.696,98		5,88
Gratificaciones	550.000,00	1.000.000,00	450.000,00		81,82
Productividad	0,00	350.000,00	350.000,00		100,00
Sentencias Jurisdicción Contencioso-Administrativa	290.126,77	300.000,00	9.873,23		3,40
Premios Reglamento	450.000,00	0,00	-450.000,00		0,00
	38.841.737,34	**39.963.687,50**	**1.121.950,16**		**2,89**
Laborales Fijos			**Diferencia con**		
	inicial 2016	**inicial 2017**	**inicial 2016**		**%**
Retribuciones Básicas	3.946.296,91	3.483.741,12	-462.555,79		-11,72
Otras Remuneraciones	3.346.954,91	3.254.951,51	-92.003,40		-2,75
Complemento Personal Transitorio Personal Laboral	364.384,90	282.910,80	-81.474,10		-22,36
Complemento de Garantía Retributiva	0,00	165.383,28	165.383,28		100,00
Previsión pago sentencias jurisdicción laboral	350.000,00	350.000,00	0,00		0,00
Horas Extras	51.877,77	51.877,77	0,00		0,00
Premios Reglamento	175.000,00	0,00	-175.000,00		0,00

Código Seguro de verificación:u89pPsO7vuN2VDic3xQDQg==. Permite la verificación de la integridad de una copia de este documento electrónico en la dirección: http://sedeelectronica.laspalmasgc.es/valDoc?csv=
Este documento incorpora firma electrónica reconocida de acuerdo a la Ley 59/2003, de 19 de diciembre, de firma electrónica.

FIRMADO POR	Maria Candelaria Gonzalez Jimenez		FECHA	19/12/2016
ID. FIRMA	afirma.redsara.es	u89pPsO7vuN2VDic3xQDQg==	PÁGINA	11/12

u89pPsO7vuN2VDic3xQDQg==

	8.234.514,49	**7.588.864,48**	**-645.650,01**		**-7,84**
Laborales Indefinidos a puestos de funcionario	**inicial 2016**	**inicial 2017**	**Diferencia con inicial 2016**		**%**
Retribuciones Personal Laboral Indefinidos en Puesto de Funcionario	20.309.955,87	19.829.635,20	-480.320,67		-2,36
Complemento Garantía Retributiva	223.193,76	451.841,28	228.647,52		102,44
	20.533.149,63	**20.281.476,48**	**-251.673,15**		**-1,23**
Laborales Indefinidos y Temporales	**inicial 2016**	**inicial 2017**	**Diferencia con inicial 2016**		**%**
Retribiciones Personal Laboral Indefinido y Temporal	4.716.665,26	4.556.495,04	-160.170,22		-3,40
Complemento Garantía Retributiva	0,00	206.438,40	206.438,40		100,00
	4.716.665,26	**4.762.933,44**	**46.268,18**		**0,98**
	inicial 2016	**inicial 2017**	**Diferencia con inicial 2016**		**%**
SUSTITUCIONES	15.000,00	15.000,00	0,00		0,00
	15.000,00	**15.000,00**	**0,00**		**0,00**
	inicial 2016	**inicial 2017**	**Diferencia con inicial 2016**		**%**
Seguridad Social Cotizaciones	19.124.235,98	19.434.271,03	310.035,05		1,62
Pensiones a Cargo del Ayuntamiento	0,00	90.710,26	90.710,26		100,00
	19.124.235,98	**19.524.981,29**	**400.745,31**		**2,10**
	inicial 2016	**inicial 2017**	**Diferencia con inicial 2016**		**%**
Poliza Seguro Colectivo Accidentes	130.000,00	130.000,00	0,00		0,00
Poliza Seguro Altos Cargos	1.989,26	1.989,26	0,00		0,00
Cobertura riesgos accidentes trabajo laborales	18.191,81	18.191,81	0,00		0,00
Otras Retribuciones Personal Laboral	850.000,00	0,00	-850.000,00		-100,00
INCREMENTO RETRIBUCIONES 2017 1%	0,00	503.718,71	503.718,71		100,00
	1.000.181,07	**653.899,78**	**-346.281,29**		**-34,62**
TOTAL GENERAL	**94.403.304,26**	**94.845.789,53**	**442.485,27**		**0,47**

CUARTA: Se acompaña al Capítulo I informe justificativo de la Plantilla Orgánica, así como los cambios que en ella se llevan a cabo para acomodarla a las necesidades del servicio y para ajustarla a la legalidad, teniendo en cuenta que en este Ayuntamiento se ha estado gestionando los recursos humanos exclusivamente desde la Relación de Puestos de Trabajo, sin considerar la Plantilla Orgánica, tal como se indica en el informe correspondiente.

Es todo cuanto tengo el honor de informar, en Las Palmas de Gran Canaria,

La Jefa de Servicio de Recursos Humanos
(Decreto 25036/2016, de 19 de agosto)

Mª Candelaria González Jiménez

Código Seguro de verificación:u89pPsO7vuN2VDic3xQDQg==. Permite la verificación de la integridad de una copia de este documento electrónico en la dirección: http://sedeelectronica.laspalmasgc.es/valDoc?csv=
Este documento incorpora firma electrónica reconocida de acuerdo a la Ley 59/2003, de 19 de diciembre, de firma electrónica.

FIRMADO POR	Maria Candelaria Gonzalez Jimenez		FECHA	19/12/2016
ID. FIRMA	afirma.redsara.es	u89pPsO7vuN2VDic3xQDQg==	PÁGINA	12/12

u89pPsO7vuN2VDic3xQDQg==

AYUNTAMIENTO DE LAS PALMAS DE GRAN CANARIA **07/12/2016**

DIRECCIÓN GENERAL DE ADMINISTRACIÓN PÚBLICA

Servicio de Recursos Humanos

PRESUPUESTO CAPITULO I.- EJERCICIO 2017

			Diferencia con		
Corporación	**inicial 2016**	**inicial 2017**	**inicial 2016**		**%**
Retribuciones Corporación	774.758,24	869.820,12	95.061,88		12,27
Dietas Asistencia Pleno Corporación	50.000,00	50.000,00	0,00		0,00
Retribuciones Básicas y O.R. Directores Generales	479.309,37	462.293,40	-17.015,97		-3,55
Retribuciones Básicas y O.R. TEAM	128.566,21	177.788,64	49.222,43		38,29
Retribuciones Básicas y O.R.Personal Eventual Gabinetes	505.186,67	495.044,40	-10.142,27		-2,01
	1.937.820,49	**2.054.946,56**	**117.126,07**		**6,04**
			Diferencia con		
Funcionarios	**inicial 2016**	**inicial 2017**	**inicial 2016**		**%**
Sueldo Base	9.108.206,49	9.690.462,83	582.256,34		6,39
Antigüedad	1.892.020,90	1.908.294,60	16.273,70		0,86
Pagas Extra	5.559.506,17	4.644.950,47	-914.555,70		-16,45
Complemento de Destino	5.080.769,65	5.426.725,62	345.955,97		6,81
Complemento Específico	11.639.883,28	12.524.328,84	884.445,56		7,60
Complemento Especifico Variable	700.000,00	700.000,00	0,00		0,00
Complemento Personal Transitorio Personal Funcionario	2.131.914,96	1.893.819,00	-238.095,96		-11,17
Complemento de Garantía Retributiva	0,00	1.100,04	1.100,04		100,00
Residencia	1.439.309,12	1.524.006,10	84.696,98		5,88
Gratificaciones	550.000,00	1.000.000,00	450.000,00		81,82
Productividad	0,00	350.000,00	350.000,00		100,00
Sentencias Jurisdicción Contencioso-Administrativa	290.126,77	300.000,00	9.873,23		3,40
Premios Reglamento	450.000,00	0,00	-450.000,00		0,00
	38.841.737,34	**39.963.687,50**	**1.121.950,16**		**2,89**
Laborales Fijos			Diferencia con		
	inicial 2016	**inicial 2017**	**inicial 2016**		**%**
Retribuciones Básicas	3.946.296,91	3.483.741,12	-462.555,79		-11,72
Otras Remuneraciones	3.346.954,91	3.254.951,51	-92.003,40		-2,75
Complemento Personal Transitorio Personal Laboral	364.384,90	282.910,80	-81.474,10		-22,36
Complemento de Garantía Retributiva	0,00	165.383,28	165.383,28		100,00
Previsión pago sentencias jurisdicción laboral	350.000,00	350.000,00	0,00		0,00
Horas Extras	51.877,77	51.877,77	0,00		0,00
Premios Reglamento	175.000,00	0,00	-175.000,00		0,00
	8.234.514,49	**7.588.864,48**	**-645.650,01**		**-7,84**
			Diferencia con		
Laborales Indefinidos a puestos de funcionario	**inicial 2016**	**inicial 2017**	**inicial 2016**		**%**
Retribuciones Personal Laboral Indefinidos en Puesto de Funcionario	20.309.955,87	19.829.635,20	-480.320,67		-2,36
Complemento Garantía Retributiva	223.193,76	451.841,28	228.647,52		102,44
	20.533.149,63	**20.281.476,48**	**-251.673,15**		**-1,23**
			Diferencia con		
Laborales Indefinidos y Temporales	**inicial 2016**	**inicial 2017**	**inicial 2016**		**%**
Retribiciones Personal Laboral Indefinido y Temporal	4.716.665,26	4.556.495,04	-160.170,22		-3,40
Complemento Garantía Retributiva	0,00	206.438,40	206.438,40		100,00
	4.716.665,26	**4.762.933,44**	**46.268,18**		**0,98**
			Diferencia con		
	inicial 2016	**inicial 2017**	**inicial 2016**		**%**
SUSTITUCIONES	15.000,00	15.000,00	0,00		0,00
	15.000,00	**15.000,00**	**0,00**		**0,00**
			Diferencia con		
	inicial 2016	**inicial 2017**	**inicial 2016**		**%**
Seguridad Social Cotizaciones	19.124.235,98	19.434.271,03	310.035,05		1,62
Pensiones a Cargo del Ayuntamiento	0,00	90.710,26	90.710,26		100,00
	19.124.235,98	**19.524.981,29**	**400.745,31**		**2,10**
			Diferencia con		
	inicial 2016	**inicial 2017**	**inicial 2016**		**%**
Poliza Seguro Colectivo Accidentes	130.000,00	130.000,00	0,00		0,00
Poliza Seguro Altos Cargos	1.989,26	1.989,26	0,00		0,00
Cobertura riesgos accidentes trabajo laborales	18.191,81	18.191,81	0,00		0,00
Otras Retribuciones Personal Laboral	850.000,00	0,00	-850.000,00		-100,00
INCREMENTO RETRIBUCIONES 2017 1%	0,00	503.718,71	503.718,71		100,00
	1.000.181,07	**653.899,78**	**-346.281,29**		**-34,62**
TOTAL GENERAL	**94.403.304,26**	**94.845.789,53**	**442.485,27**		**0,47**

AYUNTAMIENTO DE LAS PALMAS DE GRAN CANARIA
ADMINISTRACIÓN GENERAL DE RECURSOS HUMANOS
SERVICIO DE RECURSOS HUMANOS
ANEXO IV

DISTRIBUCIÓN ÓRGANICA PRESUPUESTO CAPITULO I. EJERCICIO 2017

ORG	PRO	ECO	DESCRIPCION	INICIAL 2017
0001A	91200	10000	RETRIBUCIONES BASICAS ORGANOS DE GOBIERNO	919.820,12
0001A	91200	11000	RETRIBUCIONES BASICAS PERSONAL EVENTUAL	495.044,40
0001A	91200	12000	SUELDOS PERSONAL FUNCIONARIO GRUPO A1	67.209,00
0001A	91200	12003	SUELDOS PERSONAL FUNCIONARIO GRUPO C1	87.267,60
0001A	91200	12006	TRIENIOS PERSONAL FUNCIONARIO	22.790,88
0001A	91200	12009	OTRAS RETRIBUCIONES PERSONAL FUNCIONARIO	68.670,60
0001A	91200	12100	COMPLEMENTO DE DESTINO PERSONAL FUNCIONARIO	84.410,28
0001A	91200	12101	COMPLEMENTO ESPECIFICO PERSONAL FUNCIONARIO	191.058,24
0001A	91200	12300	RESIDENCIA PERSONAL FUNCIONARIO	24.406,80
0001A	91200	13500	RETRIBUCIONES LABORAL INDEFINIDO EN PUESTO DE FUNCIONARIO	687.197,76
0001A	91200	13506	COMPLEMENTO GARANTÍA RETRIBUT. PERSONAL PROCEDENTE DE ERELP/	2.568,60
0001A	91200	13600	COMPLEMENTO DE GARANTIA RETRIBUTIVA	3.450,12
				2.653.894,40
0001D	92000	12000	SUELDOS PERSONAL FUNCIONARIO GRUPO A1	26.883,60
0001D	92000	12001	SUELDOS PERSONAL FUNCIONARIO GRUPO A2	968,57
0001D	92000	12003	SUELDOS PERSONAL FUNCIONARIO GRUPO C1	53.815,02
0001D	92000	12006	TRIENIOS PERSONAL FUNCIONARIO	18.950,64
0001D	92000	12009	OTRAS RETRIBUCIONES PERSONAL FUNCIONARIO	43.452,30
0001D	92000	12100	COMPLEMENTO DE DESTINO PERSONAL FUNCIONARIO	50.151,32
0001D	92000	12101	COMPLEMENTO ESPECIFICO PERSONAL FUNCIONARIO	131.312,40
0001D	92000	12106	COMPLEMENTO PERSONAL TRANSITORIO PERSONAL FUNCIONARIO	11.532,24
0001D	92000	12300	RESIDENCIA PERSONAL FUNCIONARIO	12.940,08
0001D	92000	13000	RETRIBUCIONES BASICAS PERSONAL LABORAL FIJO	16.372,32
0001D	92000	13002	OTRAS REMUNERACIONES PERSONAL LABORAL FIJO	13.460,52
0001D	92000	13006	COMPLEMENTO PERSONAL TRANSITORIO PERSONAL LABORAL	5.507,28
0001D	92000	13500	RETRIBUCIONES LABORAL INDEFINIDO EN PUESTO DE FUNCIONARIO	27.278,64
				412.624,93
0101A	93100	10100	RETRIBUCIONES BASICAS PERSONAL DIRECTIVO	60.420,60
0101A	93100	12000	SUELDOS PERSONAL FUNCIONARIO GRUPO A1	14.561,95
0101A	93100	12003	SUELDOS PERSONAL FUNCIONARIO GRUPO C1	8.726,76
0101A	93100	12006	TRIENIOS PERSONAL FUNCIONARIO	3.189,60
0101A	93100	12009	OTRAS RETRIBUCIONES PERSONAL FUNCIONARIO	10.122,27
0101A	93100	12100	COMPLEMENTO DE DESTINO PERSONAL FUNCIONARIO	13.292,19
0101A	93100	12101	COMPLEMENTO ESPECIFICO PERSONAL FUNCIONARIO	28.157,88
0101A	93100	12106	COMPLEMENTO PERSONAL TRANSITORIO PERSONAL FUNCIONARIO	12.831,48
0101A	93100	12300	RESIDENCIA PERSONAL FUNCIONARIO	3.653,50
0101A	93100	13500	RETRIBUCIONES LABORAL INDEFINIDO EN PUESTO DE FUNCIONARIO	169.472,64
0101A	93100	13506	COMPLEMENTO GARANTÍA RETRIBUT. PERSONAL PROCEDENTE DE ERELP/	21.068,28
0101A	93100	13600	COMPLEMENTO DE GARANTIA RETRIBUTIVA	3.253,08
				348.750,23
0101B	93100	12000	SUELDOS PERSONAL FUNCIONARIO GRUPO A1	80.650,80
0101B	93100	12001	SUELDOS PERSONAL FUNCIONARIO GRUPO A2	23.245,68
0101B	93100	12003	SUELDOS PERSONAL FUNCIONARIO GRUPO C1	53.087,79
0101B	93100	12006	TRIENIOS PERSONAL FUNCIONARIO	33.026,40
0101B	93100	12009	OTRAS RETRIBUCIONES PERSONAL FUNCIONARIO	84.292,06
0101B	93100	12100	COMPLEMENTO DE DESTINO PERSONAL FUNCIONARIO	105.502,95
0101B	93100	12101	COMPLEMENTO ESPECIFICO PERSONAL FUNCIONARIO	261.997,92
0101B	93100	12300	RESIDENCIA PERSONAL FUNCIONARIO	24.396,60
0101B	93100	13000	RETRIBUCIONES BASICAS PERSONAL LABORAL FIJO	15.020,76
0101B	93100	13002	OTRAS REMUNERACIONES PERSONAL LABORAL FIJO	14.437,80
0101B	93100	13006	COMPLEMENTO PERSONAL TRANSITORIO PERSONAL LABORAL	8.973,12
0101B	93100	13500	RETRIBUCIONES LABORAL INDEFINIDO EN PUESTO DE FUNCIONARIO	204.864,96
				909.496,84
0101C	93100	12000	SUELDOS PERSONAL FUNCIONARIO GRUPO A1	14.561,95
0101C	93100	12001	SUELDOS PERSONAL FUNCIONARIO GRUPO A2	24.214,25

AYUNTAMIENTO DE LAS PALMAS DE GRAN CANARIA
ADMINISTRACIÓN GENERAL DE RECURSOS HUMANOS
SERVICIO DE RECURSOS HUMANOS
ANEXO IV

DISTRIBUCIÓN ÓRGANICA PRESUPUESTO CAPITULO I. EJERCICIO 2017

ORG	PRO	ECO	DESCRIPCION	INICIAL 2017
0101C	93100	12003	SUELDOS PERSONAL FUNCIONARIO GRUPO C1	29.089,20
0101C	93100	12006	TRIENIOS PERSONAL FUNCIONARIO	16.477,68
0101C	93100	12009	OTRAS RETRIBUCIONES PERSONAL FUNCIONARIO	35.433,91
0101C	93100	12100	COMPLEMENTO DE DESTINO PERSONAL FUNCIONARIO	40.629,00
0101C	93100	12101	COMPLEMENTO ESPECIFICO PERSONAL FUNCIONARIO	106.417,44
0101C	93100	12106	COMPLEMENTO PERSONAL TRANSITORIO PERSONAL FUNCIONARIO	6.231,48
0101C	93100	12300	RESIDENCIA PERSONAL FUNCIONARIO	10.462,78
0101C	93100	13000	RETRIBUCIONES BASICAS PERSONAL LABORAL FIJO	31.454,40
0101C	93100	13002	OTRAS REMUNERACIONES PERSONAL LABORAL FIJO	26.921,04
0101C	93100	13006	COMPLEMENTO PERSONAL TRANSITORIO PERSONAL LABORAL	2.095,44
0101C	93100	13500	RETRIBUCIONES LABORAL INDEFINIDO EN PUESTO DE FUNCIONARIO	414.653,40
0101C	93100	13506	COMPLEMENTO GARANTÍA RETRIBUT. PERSONAL PROCEDENTE DE ERELP/	2.781,96
0101C	93100	13600	COMPLEMENTO DE GARANTIA RETRIBUTIVA	2.012,52
				763.436,45
0101D	93100	12000	SUELDOS PERSONAL FUNCIONARIO GRUPO A1	60.546,24
0101D	93100	12001	SUELDOS PERSONAL FUNCIONARIO GRUPO A2	11.622,84
0101D	93100	12003	SUELDOS PERSONAL FUNCIONARIO GRUPO C1	17.453,52
0101D	93100	12006	TRIENIOS PERSONAL FUNCIONARIO	10.637,76
0101D	93100	12009	OTRAS RETRIBUCIONES PERSONAL FUNCIONARIO	27.187,80
0101D	93100	12100	COMPLEMENTO DE DESTINO PERSONAL FUNCIONARIO	24.444,00
0101D	93100	12101	COMPLEMENTO ESPECIFICO PERSONAL FUNCIONARIO	51.551,52
0101D	93100	12106	COMPLEMENTO PERSONAL TRANSITORIO PERSONAL FUNCIONARIO	2.413,92
0101D	93100	12300	RESIDENCIA PERSONAL FUNCIONARIO	6.580,56
0101D	93100	13500	RETRIBUCIONES LABORAL INDEFINIDO EN PUESTO DE FUNCIONARIO	73.896,00
0101D	93100	13600	COMPLEMENTO DE GARANTIA RETRIBUTIVA	6.648,36
				292.982,52
0101E	93200	10100	RETRIBUCIONES BASICAS PERSONAL DIRECTIVO	57.235,68
0101E	93200	12000	SUELDOS PERSONAL FUNCIONARIO GRUPO A1	72.809,75
0101E	93200	12001	SUELDOS PERSONAL FUNCIONARIO GRUPO A2	48.428,50
0101E	93200	12003	SUELDOS PERSONAL FUNCIONARIO GRUPO C1	185.443,65
0101E	93200	12004	SUELDOS PERSONAL FUNCIONARIO GRUPO C2	43.578,00
0101E	93200	12005	SUELDOS PERSONAL FUNCIONARIO GRUPO E	19.942,56
0101E	93200	12006	TRIENIOS PERSONAL FUNCIONARIO	96.374,16
0101E	93200	12009	OTRAS RETRIBUCIONES PERSONAL FUNCIONARIO	174.456,83
0101E	93200	12100	COMPLEMENTO DE DESTINO PERSONAL FUNCIONARIO	220.129,94
0101E	93200	12101	COMPLEMENTO ESPECIFICO PERSONAL FUNCIONARIO	441.562,36
0101E	93200	12106	COMPLEMENTO PERSONAL TRANSITORIO PERSONAL FUNCIONARIO	62.165,28
0101E	93200	12300	RESIDENCIA PERSONAL FUNCIONARIO	58.104,26
0101E	93200	13000	RETRIBUCIONES BASICAS PERSONAL LABORAL FIJO	171.304,44
0101E	93200	13002	OTRAS REMUNERACIONES PERSONAL LABORAL FIJO	155.372,88
0101E	93200	13006	COMPLEMENTO PERSONAL TRANSITORIO PERSONAL LABORAL	12.796,68
0101E	93200	13100	RETRIBUCIONES PERSONAL LABORAL TEMPORAL	83.040,84
0101E	93200	13500	RETRIBUCIONES LABORAL INDEFINIDO EN PUESTO DE FUNCIONARIO	2.310.350,40
0101E	93200	13506	COMPLEMENTO GARANTÍA RETRIBUT. PERSONAL PROCEDENTE DE ERELP/	153.622,20
0101E	93200	13600	COMPLEMENTO DE GARANTIA RETRIBUTIVA	30.428,76
				4.397.147,17
0101F	93100	10100	RETRIBUCIONES BASICAS PERSONAL DIRECTIVO	177.788,64
0101F	93100	12000	SUELDOS PERSONAL FUNCIONARIO GRUPO A1	6.720,90
0101F	93100	12003	SUELDOS PERSONAL FUNCIONARIO GRUPO C1	8.726,76
0101F	93100	12006	TRIENIOS PERSONAL FUNCIONARIO	2.373,60
0101F	93100	12009	OTRAS RETRIBUCIONES PERSONAL FUNCIONARIO	6.012,06
0101F	93100	12100	COMPLEMENTO DE DESTINO PERSONAL FUNCIONARIO	7.330,80
0101F	93100	12101	COMPLEMENTO ESPECIFICO PERSONAL FUNCIONARIO	14.781,36
0101F	93100	12300	RESIDENCIA PERSONAL FUNCIONARIO	2.440,68
0101F	93100	13500	RETRIBUCIONES LABORAL INDEFINIDO EN PUESTO DE FUNCIONARIO	21.717,72

AYUNTAMIENTO DE LAS PALMAS DE GRAN CANARIA
ADMINISTRACIÓN GENERAL DE RECURSOS HUMANOS
SERVICIO DE RECURSOS HUMANOS
ANEXO IV

DISTRIBUCIÓN ÓRGANICA PRESUPUESTO CAPITULO I. EJERCICIO 2017

ORG	PRO	ECO	DESCRIPCION	INICIAL 2017
0101F	93100	13506	COMPLEMENTO GARANTÍA RETRIBUT. PERSONAL PROCEDENTE DE ERELP/	7.226,52
				255.119,04
0101G	93300	12000	SUELDOS PERSONAL FUNCIONARIO GRUPO A1	13.441,80
0101G	93300	12001	SUELDOS PERSONAL FUNCIONARIO GRUPO A2	5.811,42
0101G	93300	12003	SUELDOS PERSONAL FUNCIONARIO GRUPO C1	11.635,68
0101G	93300	12004	SUELDOS PERSONAL FUNCIONARIO GRUPO C2	6.657,75
0101G	93300	12006	TRIENIOS PERSONAL FUNCIONARIO	2.564,64
0101G	93300	12009	OTRAS RETRIBUCIONES PERSONAL FUNCIONARIO	16.453,14
0101G	93300	12100	COMPLEMENTO DE DESTINO PERSONAL FUNCIONARIO	22.340,73
0101G	93300	12101	COMPLEMENTO ESPECIFICO PERSONAL FUNCIONARIO	44.893,80
0101G	93300	12106	COMPLEMENTO PERSONAL TRANSITORIO PERSONAL FUNCIONARIO	2.851,44
0101G	93300	12300	RESIDENCIA PERSONAL FUNCIONARIO	5.855,41
0101G	93300	13000	RETRIBUCIONES BASICAS PERSONAL LABORAL FIJO	29.276,49
0101G	93300	13002	OTRAS REMUNERACIONES PERSONAL LABORAL FIJO	32.155,02
0101G	93300	13006	COMPLEMENTO PERSONAL TRANSITORIO PERSONAL LABORAL	1.806,96
0101G	93300	13100	RETRIBUCIONES PERSONAL LABORAL TEMPORAL	132.463,44
0101G	93300	13500	RETRIBUCIONES LABORAL INDEFINIDO EN PUESTO DE FUNCIONARIO	264.495,00
0101G	93300	13600	COMPLEMENTO DE GARANTIA RETRIBUTIVA	6.947,76
				599.650,48
0101H	92000	12000	SUELDOS PERSONAL FUNCIONARIO GRUPO A1	13.441,80
0101H	92000	12003	SUELDOS PERSONAL FUNCIONARIO GRUPO C1	53.815,02
0101H	92000	12004	SUELDOS PERSONAL FUNCIONARIO GRUPO C2	5.447,25
0101H	92000	12005	SUELDOS PERSONAL FUNCIONARIO GRUPO E	553,96
0101H	92000	12006	TRIENIOS PERSONAL FUNCIONARIO	22.664,16
0101H	92000	12009	OTRAS RETRIBUCIONES PERSONAL FUNCIONARIO	34.893,67
0101H	92000	12100	COMPLEMENTO DE DESTINO PERSONAL FUNCIONARIO	43.476,82
0101H	92000	12101	COMPLEMENTO ESPECIFICO PERSONAL FUNCIONARIO	86.591,08
0101H	92000	12106	COMPLEMENTO PERSONAL TRANSITORIO PERSONAL FUNCIONARIO	5.045,40
0101H	92000	12300	RESIDENCIA PERSONAL FUNCIONARIO	11.670,43
0101H	92000	13000	RETRIBUCIONES BASICAS PERSONAL LABORAL FIJO	20.944,32
0101H	92000	13002	OTRAS REMUNERACIONES PERSONAL LABORAL FIJO	19.000,08
0101H	92000	13006	COMPLEMENTO PERSONAL TRANSITORIO PERSONAL LABORAL	5.183,76
0101H	92000	13500	RETRIBUCIONES LABORAL INDEFINIDO EN PUESTO DE FUNCIONARIO	43.182,72
0101H	92000	13600	COMPLEMENTO DE GARANTIA RETRIBUTIVA	2.424,48
				368.334,95
0201A	15101	12000	SUELDOS PERSONAL FUNCIONARIO GRUPO A1	67.209,00
0201A	15101	12001	SUELDOS PERSONAL FUNCIONARIO GRUPO A2	11.622,84
0201A	15101	12003	SUELDOS PERSONAL FUNCIONARIO GRUPO C1	10.181,22
0201A	15101	12006	TRIENIOS PERSONAL FUNCIONARIO	21.030,96
0201A	15101	12009	OTRAS RETRIBUCIONES PERSONAL FUNCIONARIO	39.646,72
0201A	15101	12100	COMPLEMENTO DE DESTINO PERSONAL FUNCIONARIO	52.266,49
0201A	15101	12101	COMPLEMENTO ESPECIFICO PERSONAL FUNCIONARIO	112.855,48
0201A	15101	12106	COMPLEMENTO PERSONAL TRANSITORIO PERSONAL FUNCIONARIO	2.766,72
0201A	15101	12300	RESIDENCIA PERSONAL FUNCIONARIO	13.729,44
0201A	15101	13000	RETRIBUCIONES BASICAS PERSONAL LABORAL FIJO	32.265,48
0201A	15101	13002	OTRAS REMUNERACIONES PERSONAL LABORAL FIJO	27.409,68
0201A	15101	13006	COMPLEMENTO PERSONAL TRANSITORIO PERSONAL LABORAL	6.051,12
0201A	15101	13500	RETRIBUCIONES LABORAL INDEFINIDO EN PUESTO DE FUNCIONARIO	896.816,76
0201A	15101	13600	COMPLEMENTO DE GARANTIA RETRIBUTIVA	5.684,04
				1.299.535,95
0201B	15210	12001	SUELDOS PERSONAL FUNCIONARIO GRUPO A2	11.622,84
0201B	15210	12003	SUELDOS PERSONAL FUNCIONARIO GRUPO C1	17.453,52
0201B	15210	12006	TRIENIOS PERSONAL FUNCIONARIO	7.377,36
0201B	15210	12009	OTRAS RETRIBUCIONES PERSONAL FUNCIONARIO	14.608,08
0201B	15210	12100	COMPLEMENTO DE DESTINO PERSONAL FUNCIONARIO	18.032,04
0201B	15210	12101	COMPLEMENTO ESPECIFICO PERSONAL FUNCIONARIO	39.579,84

AYUNTAMIENTO DE LAS PALMAS DE GRAN CANARIA
ADMINISTRACIÓN GENERAL DE RECURSOS HUMANOS
SERVICIO DE RECURSOS HUMANOS
ANEXO IV

DISTRIBUCIÓN ÓRGANICA PRESUPUESTO CAPITULO I. EJERCICIO 2017

ORG	PRO	ECO	DESCRIPCION	INICIAL 2017
0201B	15210	12300	RESIDENCIA PERSONAL FUNCIONARIO	4.501,44
0201B	15210	13000	RETRIBUCIONES BASICAS PERSONAL LABORAL FIJO	14.433,72
0201B	15210	13002	OTRAS REMUNERACIONES PERSONAL LABORAL FIJO	13.949,16
0201B	15210	13500	RETRIBUCIONES LABORAL INDEFINIDO EN PUESTO DE FUNCIONARIO	284.265,84
0201B	15210	13600	COMPLEMENTO DE GARANTIA RETRIBUTIVA	2.424,48
				428.248,32
0201C	15102	10100	RETRIBUCIONES BASICAS PERSONAL DIRECTIVO	58.946,04
0201C	15102	12000	SUELDOS PERSONAL FUNCIONARIO GRUPO A1	57.127,65
0201C	15102	12001	SUELDOS PERSONAL FUNCIONARIO GRUPO A2	34.868,52
0201C	15102	12003	SUELDOS PERSONAL FUNCIONARIO GRUPO C1	106.175,58
0201C	15102	12004	SUELDOS PERSONAL FUNCIONARIO GRUPO C2	20.578,50
0201C	15102	12006	TRIENIOS PERSONAL FUNCIONARIO	58.607,76
0201C	15102	12009	OTRAS RETRIBUCIONES PERSONAL FUNCIONARIO	100.317,19
0201C	15102	12100	COMPLEMENTO DE DESTINO PERSONAL FUNCIONARIO	126.264,84
0201C	15102	12101	COMPLEMENTO ESPECIFICO PERSONAL FUNCIONARIO	255.070,08
0201C	15102	12106	COMPLEMENTO PERSONAL TRANSITORIO PERSONAL FUNCIONARIO	9.380,76
0201C	15102	12300	RESIDENCIA PERSONAL FUNCIONARIO	34.252,64
0201C	15102	13000	RETRIBUCIONES BASICAS PERSONAL LABORAL FIJO	84.983,28
0201C	15102	13002	OTRAS REMUNERACIONES PERSONAL LABORAL FIJO	85.338,00
0201C	15102	13006	COMPLEMENTO PERSONAL TRANSITORIO PERSONAL LABORAL	19.191,12
0201C	15102	13500	RETRIBUCIONES LABORAL INDEFINIDO EN PUESTO DE FUNCIONARIO	1.528.183,20
0201C	15102	13600	COMPLEMENTO DE GARANTIA RETRIBUTIVA	16.765,56
				2.596.050,72
0301A	43200	13100	RETRIBUCIONES PERSONAL LABORAL TEMPORAL	22.035,12
0301A	43200	13500	RETRIBUCIONES LABORAL INDEFINIDO EN PUESTO DE FUNCIONARIO	71.409,72
0301A	43200	13600	COMPLEMENTO DE GARANTIA RETRIBUTIVA	1.854,36
				95.299,20
0301B	43000	12000	SUELDOS PERSONAL FUNCIONARIO GRUPO A1	20.162,70
0301B	43000	12001	SUELDOS PERSONAL FUNCIONARIO GRUPO A2	14.528,55
0301B	43000	12004	SUELDOS PERSONAL FUNCIONARIO GRUPO C2	605,25
0301B	43000	12009	OTRAS RETRIBUCIONES PERSONAL FUNCIONARIO	12.696,35
0301B	43000	12100	COMPLEMENTO DE DESTINO PERSONAL FUNCIONARIO	16.238,49
0301B	43000	12101	COMPLEMENTO ESPECIFICO PERSONAL FUNCIONARIO	36.301,88
0301B	43000	12300	RESIDENCIA PERSONAL FUNCIONARIO	5.338,91
0301B	43000	13500	RETRIBUCIONES LABORAL INDEFINIDO EN PUESTO DE FUNCIONARIO	39.512,40
				145.384,53
0301D	43120	12003	SUELDOS PERSONAL FUNCIONARIO GRUPO C1	17.453,52
0301D	43120	12006	TRIENIOS PERSONAL FUNCIONARIO	4.389,36
0301D	43120	12009	OTRAS RETRIBUCIONES PERSONAL FUNCIONARIO	7.198,08
0301D	43120	12100	COMPLEMENTO DE DESTINO PERSONAL FUNCIONARIO	8.482,32
0301D	43120	12101	COMPLEMENTO ESPECIFICO PERSONAL FUNCIONARIO	15.636,48
0301D	43120	12300	RESIDENCIA PERSONAL FUNCIONARIO	2.802,24
0301D	43120	13000	RETRIBUCIONES BASICAS PERSONAL LABORAL FIJO	15.475,56
0301D	43120	13002	OTRAS REMUNERACIONES PERSONAL LABORAL FIJO	13.460,52
0301D	43120	13006	COMPLEMENTO PERSONAL TRANSITORIO PERSONAL LABORAL	1.047,72
0301D	43300	12001	SUELDOS PERSONAL FUNCIONARIO GRUPO A2	11.622,84
0301D	43300	12003	SUELDOS PERSONAL FUNCIONARIO GRUPO C1	18.907,98
0301D	43300	12004	SUELDOS PERSONAL FUNCIONARIO GRUPO C2	1.210,50
0301D	43300	12006	TRIENIOS PERSONAL FUNCIONARIO	5.360,16
0301D	43300	12009	OTRAS RETRIBUCIONES PERSONAL FUNCIONARIO	14.256,28
0301D	43300	12100	COMPLEMENTO DE DESTINO PERSONAL FUNCIONARIO	18.267,60
0301D	43300	12101	COMPLEMENTO ESPECIFICO PERSONAL FUNCIONARIO	36.403,68
0301D	43300	12106	COMPLEMENTO PERSONAL TRANSITORIO PERSONAL FUNCIONARIO	10.113,36
0301D	43300	12300	RESIDENCIA PERSONAL FUNCIONARIO	4.927,42
0301D	43300	13000	RETRIBUCIONES BASICAS PERSONAL LABORAL FIJO	15.082,08

AYUNTAMIENTO DE LAS PALMAS DE GRAN CANARIA
ADMINISTRACIÓN GENERAL DE RECURSOS HUMANOS
SERVICIO DE RECURSOS HUMANOS
ANEXO IV

DISTRIBUCIÓN ÓRGANICA PRESUPUESTO CAPITULO I. EJERCICIO 2017

ORG	PRO	ECO	DESCRIPCION	INICIAL 2017
0301D	43300	13002	OTRAS REMUNERACIONES PERSONAL LABORAL FIJO	13.460,52
0301D	43300	13100	RETRIBUCIONES PERSONAL LABORAL TEMPORAL	21.717,72
0301D	43300	13500	RETRIBUCIONES LABORAL INDEFINIDO EN PUESTO DE FUNCIONARIO	221.788,80
0301D	43300	13600	COMPLEMENTO DE GARANTIA RETRIBUTIVA	5.589,48
0301D	49300	12001	SUELDOS PERSONAL FUNCIONARIO GRUPO A2	20.339,97
0301D	49300	12004	SUELDOS PERSONAL FUNCIONARIO GRUPO C2	7.868,25
0301D	49300	12006	TRIENIOS PERSONAL FUNCIONARIO	7.443,84
0301D	49300	12009	OTRAS RETRIBUCIONES PERSONAL FUNCIONARIO	11.891,21
0301D	49300	12100	COMPLEMENTO DE DESTINO PERSONAL FUNCIONARIO	14.181,09
0301D	49300	12101	COMPLEMENTO ESPECIFICO PERSONAL FUNCIONARIO	28.483,64
0301D	49300	12106	COMPLEMENTO PERSONAL TRANSITORIO PERSONAL FUNCIONARIO	3.408,84
0301D	49300	12300	RESIDENCIA PERSONAL FUNCIONARIO	4.224,59
0301D	49300	13500	RETRIBUCIONES LABORAL INDEFINIDO EN PUESTO DE FUNCIONARIO	21.212,16
0301D	49300	13600	COMPLEMENTO DE GARANTIA RETRIBUTIVA	1.212,24
				604.920,05
0302A	13300	10100	RETRIBUCIONES BASICAS PERSONAL DIRECTIVO	54.955,20
0302A	13300	12000	SUELDOS PERSONAL FUNCIONARIO GRUPO A1	2.240,30
0302A	13300	12001	SUELDOS PERSONAL FUNCIONARIO GRUPO A2	23.245,68
0302A	13300	12003	SUELDOS PERSONAL FUNCIONARIO GRUPO C1	53.815,02
0302A	13300	12006	TRIENIOS PERSONAL FUNCIONARIO	21.261,36
0302A	13300	12009	OTRAS RETRIBUCIONES PERSONAL FUNCIONARIO	34.450,98
0302A	13300	12100	COMPLEMENTO DE DESTINO PERSONAL FUNCIONARIO	41.355,68
0302A	13300	12101	COMPLEMENTO ESPECIFICO PERSONAL FUNCIONARIO	81.765,76
0302A	13300	12106	COMPLEMENTO PERSONAL TRANSITORIO PERSONAL FUNCIONARIO	3.923,88
0302A	13300	12300	RESIDENCIA PERSONAL FUNCIONARIO	12.385,16
0302A	13300	13000	RETRIBUCIONES BASICAS PERSONAL LABORAL FIJO	77.494,56
0302A	13300	13002	OTRAS REMUNERACIONES PERSONAL LABORAL FIJO	79.295,52
0302A	13300	13006	COMPLEMENTO PERSONAL TRANSITORIO PERSONAL LABORAL	13.989,36
0302A	13300	13100	RETRIBUCIONES PERSONAL LABORAL TEMPORAL	90.243,60
0302A	13300	13500	RETRIBUCIONES LABORAL INDEFINIDO EN PUESTO DE FUNCIONARIO	383.744,52
0302A	13300	13600	COMPLEMENTO DE GARANTIA RETRIBUTIVA	20.968,68
				995.135,26
0302B	92000	12003	SUELDOS PERSONAL FUNCIONARIO GRUPO C1	18.907,98
0302B	92000	12004	SUELDOS PERSONAL FUNCIONARIO GRUPO C2	14.526,00
0302B	92000	12006	TRIENIOS PERSONAL FUNCIONARIO	8.422,56
0302B	92000	12009	OTRAS RETRIBUCIONES PERSONAL FUNCIONARIO	14.014,38
0302B	92000	12100	COMPLEMENTO DE DESTINO PERSONAL FUNCIONARIO	16.582,86
0302B	92000	12101	COMPLEMENTO ESPECIFICO PERSONAL FUNCIONARIO	28.666,88
0302B	92000	12106	COMPLEMENTO PERSONAL TRANSITORIO PERSONAL FUNCIONARIO	4.583,64
0302B	92000	12300	RESIDENCIA PERSONAL FUNCIONARIO	5.345,28
0302B	92000	13000	RETRIBUCIONES BASICAS PERSONAL LABORAL FIJO	304.890,32
0302B	92000	13002	OTRAS REMUNERACIONES PERSONAL LABORAL FIJO	271.575,89
0302B	92000	13006	COMPLEMENTO PERSONAL TRANSITORIO PERSONAL LABORAL	39.389,16
0302B	92000	13100	RETRIBUCIONES PERSONAL LABORAL TEMPORAL	461.824,92
0302B	92000	13500	RETRIBUCIONES LABORAL INDEFINIDO EN PUESTO DE FUNCIONARIO	163.905,48
0302B	92000	13600	COMPLEMENTO DE GARANTIA RETRIBUTIVA	71.567,52
				1.424.202,87
0302C	17000	13100	RETRIBUCIONES PERSONAL LABORAL TEMPORAL	73.146,96
0302C	17000	13500	RETRIBUCIONES LABORAL INDEFINIDO EN PUESTO DE FUNCIONARIO	258.062,76
0302C	17000	13600	COMPLEMENTO DE GARANTIA RETRIBUTIVA	2.689,44
				333.899,16
0401A	17100	12003	SUELDOS PERSONAL FUNCIONARIO GRUPO C1	8.726,76
0401A	17100	12006	TRIENIOS PERSONAL FUNCIONARIO	4.465,44
0401A	17100	12009	OTRAS RETRIBUCIONES PERSONAL FUNCIONARIO	3.828,36
0401A	17100	12100	COMPLEMENTO DE DESTINO PERSONAL FUNCIONARIO	4.241,16

AYUNTAMIENTO DE LAS PALMAS DE GRAN CANARIA
ADMINISTRACIÓN GENERAL DE RECURSOS HUMANOS
SERVICIO DE RECURSOS HUMANOS
ANEXO IV

DISTRIBUCIÓN ÓRGANICA PRESUPUESTO CAPITULO I. EJERCICIO 2017

ORG	PRO	ECO	DESCRIPCION	INICIAL 2017
0401A	17100	12101	COMPLEMENTO ESPECIFICO PERSONAL FUNCIONARIO	7.329,60
0401A	17100	12300	RESIDENCIA PERSONAL FUNCIONARIO	1.401,12
0401A	17100	13000	RETRIBUCIONES BASICAS PERSONAL LABORAL FIJO	30.825,69
0401A	17100	13002	OTRAS REMUNERACIONES PERSONAL LABORAL FIJO	27.794,09
0401A	17100	13006	COMPLEMENTO PERSONAL TRANSITORIO PERSONAL LABORAL	3.141,72
0401A	17100	13100	RETRIBUCIONES PERSONAL LABORAL TEMPORAL	198.600,60
0401A	17100	13500	RETRIBUCIONES LABORAL INDEFINIDO EN PUESTO DE FUNCIONARIO	243.187,68
0401A	17100	13600	COMPLEMENTO DE GARANTIA RETRIBUTIVA	9.708,48
0401A	93300	12003	SUELDOS PERSONAL FUNCIONARIO GRUPO C1	8.726,76
0401A	93300	12006	TRIENIOS PERSONAL FUNCIONARIO	3.189,60
0401A	93300	12009	OTRAS RETRIBUCIONES PERSONAL FUNCIONARIO	4.904,40
0401A	93300	12100	COMPLEMENTO DE DESTINO PERSONAL FUNCIONARIO	6.179,28
0401A	93300	12101	COMPLEMENTO ESPECIFICO PERSONAL FUNCIONARIO	12.948,96
0401A	93300	12300	RESIDENCIA PERSONAL FUNCIONARIO	1.401,12
0401A	93300	13100	RETRIBUCIONES PERSONAL LABORAL TEMPORAL	40.315,08
0401A	93300	13500	RETRIBUCIONES LABORAL INDEFINIDO EN PUESTO DE FUNCIONARIO	64.467,24
0401A	93300	13600	COMPLEMENTO DE GARANTIA RETRIBUTIVA	3.570,00
				688.953,14
0401B	31100	12000	SUELDOS PERSONAL FUNCIONARIO GRUPO A1	13.441,80
0401B	31100	12001	SUELDOS PERSONAL FUNCIONARIO GRUPO A2	5.811,42
0401B	31100	12003	SUELDOS PERSONAL FUNCIONARIO GRUPO C1	10.181,22
0401B	31100	12004	SUELDOS PERSONAL FUNCIONARIO GRUPO C2	12.710,25
0401B	31100	12006	TRIENIOS PERSONAL FUNCIONARIO	6.879,12
0401B	31100	12009	OTRAS RETRIBUCIONES PERSONAL FUNCIONARIO	17.595,93
0401B	31100	12100	COMPLEMENTO DE DESTINO PERSONAL FUNCIONARIO	22.544,37
0401B	31100	12101	COMPLEMENTO ESPECIFICO PERSONAL FUNCIONARIO	43.570,40
0401B	31100	12106	COMPLEMENTO PERSONAL TRANSITORIO PERSONAL FUNCIONARIO	1.212,24
0401B	31100	12300	RESIDENCIA PERSONAL FUNCIONARIO	6.584,19
0401B	31100	13000	RETRIBUCIONES BASICAS PERSONAL LABORAL FIJO	71.267,36
0401B	31100	13002	OTRAS REMUNERACIONES PERSONAL LABORAL FIJO	76.280,58
0401B	31100	13006	COMPLEMENTO PERSONAL TRANSITORIO PERSONAL LABORAL	1.047,72
0401B	31100	13100	RETRIBUCIONES PERSONAL LABORAL TEMPORAL	160.984,20
0401B	31100	13500	RETRIBUCIONES LABORAL INDEFINIDO EN PUESTO DE FUNCIONARIO	21.465,00
0401B	31100	13600	COMPLEMENTO DE GARANTIA RETRIBUTIVA	8.013,48
				479.589,28
0401D	15320	12000	SUELDOS PERSONAL FUNCIONARIO GRUPO A1	2.240,30
0401D	15320	12001	SUELDOS PERSONAL FUNCIONARIO GRUPO A2	12.591,41
0401D	15320	12003	SUELDOS PERSONAL FUNCIONARIO GRUPO C1	18.907,98
0401D	15320	12006	TRIENIOS PERSONAL FUNCIONARIO	8.590,80
0401D	15320	12009	OTRAS RETRIBUCIONES PERSONAL FUNCIONARIO	15.037,88
0401D	15320	12100	COMPLEMENTO DE DESTINO PERSONAL FUNCIONARIO	18.120,73
0401D	15320	12101	COMPLEMENTO ESPECIFICO PERSONAL FUNCIONARIO	38.236,08
0401D	15320	12106	COMPLEMENTO PERSONAL TRANSITORIO PERSONAL FUNCIONARIO	2.343,96
0401D	15320	12300	RESIDENCIA PERSONAL FUNCIONARIO	5.223,08
0401D	15320	13000	RETRIBUCIONES BASICAS PERSONAL LABORAL FIJO	46.816,73
0401D	15320	13002	OTRAS REMUNERACIONES PERSONAL LABORAL FIJO	47.445,26
0401D	15320	13006	COMPLEMENTO PERSONAL TRANSITORIO PERSONAL LABORAL	3.298,20
0401D	15320	13100	RETRIBUCIONES PERSONAL LABORAL TEMPORAL	181.367,88
0401D	15320	13500	RETRIBUCIONES LABORAL INDEFINIDO EN PUESTO DE FUNCIONARIO	357.353,16
0401D	15320	13600	COMPLEMENTO DE GARANTIA RETRIBUTIVA	20.132,52
				777.705,97
0402A	16500	12001	SUELDOS PERSONAL FUNCIONARIO GRUPO A2	11.622,84
0402A	16500	12006	TRIENIOS PERSONAL FUNCIONARIO	3.371,52
0402A	16500	12009	OTRAS RETRIBUCIONES PERSONAL FUNCIONARIO	4.706,04
0402A	16500	12100	COMPLEMENTO DE DESTINO PERSONAL FUNCIONARIO	5.329,20
0402A	16500	12101	COMPLEMENTO ESPECIFICO PERSONAL FUNCIONARIO	11.971,68

AYUNTAMIENTO DE LAS PALMAS DE GRAN CANARIA
ADMINISTRACIÓN GENERAL DE RECURSOS HUMANOS
SERVICIO DE RECURSOS HUMANOS
ANEXO IV

DISTRIBUCIÓN ÓRGANICA PRESUPUESTO CAPITULO I. EJERCICIO 2017

ORG	PRO	ECO	DESCRIPCION	INICIAL 2017
0402A	16500	12300	RESIDENCIA PERSONAL FUNCIONARIO	1.699,20
0402A	16500	13000	RETRIBUCIONES BASICAS PERSONAL LABORAL FIJO	287.018,90
0402A	16500	13002	OTRAS REMUNERACIONES PERSONAL LABORAL FIJO	271.016,77
0402A	16500	13006	COMPLEMENTO PERSONAL TRANSITORIO PERSONAL LABORAL	16.159,80
0402A	16500	13100	RETRIBUCIONES PERSONAL LABORAL TEMPORAL	524.017,68
0402A	16500	13500	RETRIBUCIONES LABORAL INDEFINIDO EN PUESTO DE FUNCIONARIO	36.809,76
0402A	16500	13600	COMPLEMENTO DE GARANTIA RETRIBUTIVA	87.883,08
				1.261.606,47
0402B	16100	12000	SUELDOS PERSONAL FUNCIONARIO GRUPO A1	1.120,15
0402B	16100	12001	SUELDOS PERSONAL FUNCIONARIO GRUPO A2	2.905,71
0402B	16100	12003	SUELDOS PERSONAL FUNCIONARIO GRUPO C1	17.453,52
0402B	16100	12004	SUELDOS PERSONAL FUNCIONARIO GRUPO C2	5.447,25
0402B	16100	12006	TRIENIOS PERSONAL FUNCIONARIO	6.188,16
0402B	16100	12009	OTRAS RETRIBUCIONES PERSONAL FUNCIONARIO	10.975,24
0402B	16100	12100	COMPLEMENTO DE DESTINO PERSONAL FUNCIONARIO	13.173,03
0402B	16100	12101	COMPLEMENTO ESPECIFICO PERSONAL FUNCIONARIO	23.902,64
0402B	16100	12106	COMPLEMENTO PERSONAL TRANSITORIO PERSONAL FUNCIONARIO	1.047,72
0402B	16100	12300	RESIDENCIA PERSONAL FUNCIONARIO	4.266,37
0402B	16100	13000	RETRIBUCIONES BASICAS PERSONAL LABORAL FIJO	25.641,36
0402B	16100	13002	OTRAS REMUNERACIONES PERSONAL LABORAL FIJO	24.664,44
0402B	16100	13500	RETRIBUCIONES LABORAL INDEFINIDO EN PUESTO DE FUNCIONARIO	184.046,88
0402B	16100	13600	COMPLEMENTO DE GARANTIA RETRIBUTIVA	6.679,08
				327.511,55
0501A	92400	12001	SUELDOS PERSONAL FUNCIONARIO GRUPO A2	11.622,84
0501A	92400	12003	SUELDOS PERSONAL FUNCIONARIO GRUPO C1	8.726,76
0501A	92400	12006	TRIENIOS PERSONAL FUNCIONARIO	7.532,88
0501A	92400	12009	OTRAS RETRIBUCIONES PERSONAL FUNCIONARIO	11.366,28
0501A	92400	12100	COMPLEMENTO DE DESTINO PERSONAL FUNCIONARIO	14.641,56
0501A	92400	12101	COMPLEMENTO ESPECIFICO PERSONAL FUNCIONARIO	31.517,28
0501A	92400	12300	RESIDENCIA PERSONAL FUNCIONARIO	3.100,32
0501A	92400	13100	RETRIBUCIONES PERSONAL LABORAL TEMPORAL	218.495,76
				307.003,68
0502A	92000	12000	SUELDOS PERSONAL FUNCIONARIO GRUPO A1	1.120,15
0502A	92000	12003	SUELDOS PERSONAL FUNCIONARIO GRUPO C1	8.726,76
0502A	92000	12004	SUELDOS PERSONAL FUNCIONARIO GRUPO C2	11.499,75
0502A	92000	12006	TRIENIOS PERSONAL FUNCIONARIO	1.722,72
0502A	92000	12009	OTRAS RETRIBUCIONES PERSONAL FUNCIONARIO	9.566,50
0502A	92000	12100	COMPLEMENTO DE DESTINO PERSONAL FUNCIONARIO	12.873,34
0502A	92000	12101	COMPLEMENTO ESPECIFICO PERSONAL FUNCIONARIO	23.271,48
0502A	92000	12300	RESIDENCIA PERSONAL FUNCIONARIO	3.402,75
0502A	92000	13000	RETRIBUCIONES BASICAS PERSONAL LABORAL FIJO	63.998,46
0502A	92000	13002	OTRAS REMUNERACIONES PERSONAL LABORAL FIJO	57.278,55
0502A	92000	13006	COMPLEMENTO PERSONAL TRANSITORIO PERSONAL LABORAL	1.284,24
0502A	92000	13100	RETRIBUCIONES PERSONAL LABORAL TEMPORAL	484.554,12
0502A	92000	13500	RETRIBUCIONES LABORAL INDEFINIDO EN PUESTO DE FUNCIONARIO	91.311,00
0502A	92000	13600	COMPLEMENTO DE GARANTIA RETRIBUTIVA	29.482,56
				800.092,38
0502B	92400	12001	SUELDOS PERSONAL FUNCIONARIO GRUPO A2	11.622,84
0502B	92400	12003	SUELDOS PERSONAL FUNCIONARIO GRUPO C1	8.726,76
0502B	92400	12004	SUELDOS PERSONAL FUNCIONARIO GRUPO C2	5.447,25
0502B	92400	12006	TRIENIOS PERSONAL FUNCIONARIO	7.670,40
0502B	92400	12009	OTRAS RETRIBUCIONES PERSONAL FUNCIONARIO	12.108,51
0502B	92400	12100	COMPLEMENTO DE DESTINO PERSONAL FUNCIONARIO	15.476,07
0502B	92400	12101	COMPLEMENTO ESPECIFICO PERSONAL FUNCIONARIO	29.196,24
0502B	92400	12300	RESIDENCIA PERSONAL FUNCIONARIO	3.966,39

AYUNTAMIENTO DE LAS PALMAS DE GRAN CANARIA
ADMINISTRACIÓN GENERAL DE RECURSOS HUMANOS
SERVICIO DE RECURSOS HUMANOS
ANEXO IV

DISTRIBUCIÓN ÓRGANICA PRESUPUESTO CAPITULO I. EJERCICIO 2017

ORG	PRO	ECO	DESCRIPCION	INICIAL 2017
0502B	92400	13500	RETRIBUCIONES LABORAL INDEFINIDO EN PUESTO DE FUNCIONARIO	175.512,48
0502B	92400	13600	COMPLEMENTO DE GARANTIA RETRIBUTIVA	2.259,96
				271.986,90
0502C	92400	12001	SUELDOS PERSONAL FUNCIONARIO GRUPO A2	34.868,52
0502C	92400	12006	TRIENIOS PERSONAL FUNCIONARIO	11.680,80
0502C	92400	12009	OTRAS RETRIBUCIONES PERSONAL FUNCIONARIO	16.197,12
0502C	92400	12100	COMPLEMENTO DE DESTINO PERSONAL FUNCIONARIO	19.970,76
0502C	92400	12101	COMPLEMENTO ESPECIFICO PERSONAL FUNCIONARIO	42.267,36
0502C	92400	12106	COMPLEMENTO PERSONAL TRANSITORIO PERSONAL FUNCIONARIO	11.039,04
0502C	92400	12300	RESIDENCIA PERSONAL FUNCIONARIO	5.097,60
0502C	92400	13000	RETRIBUCIONES BASICAS PERSONAL LABORAL FIJO	18.315,24
0502C	92400	13002	OTRAS REMUNERACIONES PERSONAL LABORAL FIJO	19.000,08
0502C	92400	13500	RETRIBUCIONES LABORAL INDEFINIDO EN PUESTO DE FUNCIONARIO	109.002,96
0502C	92400	13600	COMPLEMENTO DE GARANTIA RETRIBUTIVA	4.848,96
				292.288,44
0502D	92400	12000	SUELDOS PERSONAL FUNCIONARIO GRUPO A1	1.120,15
0502D	92400	12001	SUELDOS PERSONAL FUNCIONARIO GRUPO A2	11.622,84
0502D	92400	12003	SUELDOS PERSONAL FUNCIONARIO GRUPO C1	17.453,52
0502D	92400	12006	TRIENIOS PERSONAL FUNCIONARIO	7.147,44
0502D	92400	12009	OTRAS RETRIBUCIONES PERSONAL FUNCIONARIO	13.509,62
0502D	92400	12100	COMPLEMENTO DE DESTINO PERSONAL FUNCIONARIO	16.454,83
0502D	92400	12101	COMPLEMENTO ESPECIFICO PERSONAL FUNCIONARIO	34.184,44
0502D	92400	12300	RESIDENCIA PERSONAL FUNCIONARIO	4.674,70
0502D	92400	13500	RETRIBUCIONES LABORAL INDEFINIDO EN PUESTO DE FUNCIONARIO	97.544,52
0502D	92400	13600	COMPLEMENTO DE GARANTIA RETRIBUTIVA	2.424,48
				206.136,54
0502E	92400	12001	SUELDOS PERSONAL FUNCIONARIO GRUPO A2	11.622,84
0502E	92400	12003	SUELDOS PERSONAL FUNCIONARIO GRUPO C1	18.907,98
0502E	92400	12004	SUELDOS PERSONAL FUNCIONARIO GRUPO C2	5.447,25
0502E	92400	12005	SUELDOS PERSONAL FUNCIONARIO GRUPO E	6.647,52
0502E	92400	12006	TRIENIOS PERSONAL FUNCIONARIO	11.577,12
0502E	92400	12009	OTRAS RETRIBUCIONES PERSONAL FUNCIONARIO	20.174,01
0502E	92400	12100	COMPLEMENTO DE DESTINO PERSONAL FUNCIONARIO	25.646,97
0502E	92400	12101	COMPLEMENTO ESPECIFICO PERSONAL FUNCIONARIO	48.090,32
0502E	92400	12106	COMPLEMENTO PERSONAL TRANSITORIO PERSONAL FUNCIONARIO	4.074,36
0502E	92400	12300	RESIDENCIA PERSONAL FUNCIONARIO	6.621,03
0502E	92400	13000	RETRIBUCIONES BASICAS PERSONAL LABORAL FIJO	15.642,60
0502E	92400	13002	OTRAS REMUNERACIONES PERSONAL LABORAL FIJO	13.460,52
0502E	92400	13500	RETRIBUCIONES LABORAL INDEFINIDO EN PUESTO DE FUNCIONARIO	85.586,40
0502E	92400	13600	COMPLEMENTO DE GARANTIA RETRIBUTIVA	3.450,12
				276.949,04
0502F	92400	12001	SUELDOS PERSONAL FUNCIONARIO GRUPO A2	17.434,26
0502F	92400	12003	SUELDOS PERSONAL FUNCIONARIO GRUPO C1	8.726,76
0502F	92400	12004	SUELDOS PERSONAL FUNCIONARIO GRUPO C2	5.447,25
0502F	92400	12006	TRIENIOS PERSONAL FUNCIONARIO	4.582,32
0502F	92400	12009	OTRAS RETRIBUCIONES PERSONAL FUNCIONARIO	14.990,55
0502F	92400	12100	COMPLEMENTO DE DESTINO PERSONAL FUNCIONARIO	20.078,79
0502F	92400	12101	COMPLEMENTO ESPECIFICO PERSONAL FUNCIONARIO	40.312,80
0502F	92400	12300	RESIDENCIA PERSONAL FUNCIONARIO	4.815,99
0502F	92400	13000	RETRIBUCIONES BASICAS PERSONAL LABORAL FIJO	30.469,56
0502F	92400	13002	OTRAS REMUNERACIONES PERSONAL LABORAL FIJO	27.946,92
0502F	92400	13006	COMPLEMENTO PERSONAL TRANSITORIO PERSONAL LABORAL	3.026,64
0502F	92400	13100	RETRIBUCIONES PERSONAL LABORAL TEMPORAL	20.486,16
0502F	92400	13500	RETRIBUCIONES LABORAL INDEFINIDO EN PUESTO DE FUNCIONARIO	65.820,12
0502F	92400	13600	COMPLEMENTO DE GARANTIA RETRIBUTIVA	3.351,72

AYUNTAMIENTO DE LAS PALMAS DE GRAN CANARIA
ADMINISTRACIÓN GENERAL DE RECURSOS HUMANOS
SERVICIO DE RECURSOS HUMANOS
ANEXO IV

DISTRIBUCIÓN ÓRGANICA PRESUPUESTO CAPITULO I. EJERCICIO 2017

ORG	PRO	ECO	DESCRIPCION	INICIAL 2017
				267.489,84
0601A	49100	10100	RETRIBUCIONES BASICAS PERSONAL DIRECTIVO	60.086,28
0601A	49100	12000	SUELDOS PERSONAL FUNCIONARIO GRUPO A1	15.682,10
0601A	49100	12001	SUELDOS PERSONAL FUNCIONARIO GRUPO A2	24.214,25
0601A	49100	12003	SUELDOS PERSONAL FUNCIONARIO GRUPO C1	18.907,98
0601A	49100	12004	SUELDOS PERSONAL FUNCIONARIO GRUPO C2	36.315,00
0601A	49100	12006	TRIENIOS PERSONAL FUNCIONARIO	26.305,92
0601A	49100	12009	OTRAS RETRIBUCIONES PERSONAL FUNCIONARIO	42.075,61
0601A	49100	12100	COMPLEMENTO DE DESTINO PERSONAL FUNCIONARIO	51.253,52
0601A	49100	12101	COMPLEMENTO ESPECIFICO PERSONAL FUNCIONARIO	98.440,60
0601A	49100	12106	COMPLEMENTO PERSONAL TRANSITORIO PERSONAL FUNCIONARIO	53.127,96
0601A	49100	12300	RESIDENCIA PERSONAL FUNCIONARIO	14.775,20
0601A	49100	13000	RETRIBUCIONES BASICAS PERSONAL LABORAL FIJO	16.981,97
0601A	49100	13002	OTRAS REMUNERACIONES PERSONAL LABORAL FIJO	15.587,67
0601A	49100	13006	COMPLEMENTO PERSONAL TRANSITORIO PERSONAL LABORAL	8.276,28
0601A	49100	13500	RETRIBUCIONES LABORAL INDEFINIDO EN PUESTO DE FUNCIONARIO	316.109,40
0601A	49100	13600	COMPLEMENTO DE GARANTIA RETRIBUTIVA	642,12
				798.781,86
0601B	92000	12000	SUELDOS PERSONAL FUNCIONARIO GRUPO A1	14.561,95
0601B	92000	12001	SUELDOS PERSONAL FUNCIONARIO GRUPO A2	11.622,84
0601B	92000	12006	TRIENIOS PERSONAL FUNCIONARIO	8.636,64
0601B	92000	12009	OTRAS RETRIBUCIONES PERSONAL FUNCIONARIO	12.413,67
0601B	92000	12100	COMPLEMENTO DE DESTINO PERSONAL FUNCIONARIO	16.116,03
0601B	92000	12101	COMPLEMENTO ESPECIFICO PERSONAL FUNCIONARIO	35.243,16
0601B	92000	12106	COMPLEMENTO PERSONAL TRANSITORIO PERSONAL FUNCIONARIO	5.600,76
0601B	92000	12300	RESIDENCIA PERSONAL FUNCIONARIO	3.951,58
0601B	92000	13500	RETRIBUCIONES LABORAL INDEFINIDO EN PUESTO DE FUNCIONARIO	195.251,16
0601B	92000	13600	COMPLEMENTO DE GARANTIA RETRIBUTIVA	5.874,60
				309.272,39
0601C	92310	12003	SUELDOS PERSONAL FUNCIONARIO GRUPO C1	36.361,50
0601C	92310	12004	SUELDOS PERSONAL FUNCIONARIO GRUPO C2	12.710,25
0601C	92310	12006	TRIENIOS PERSONAL FUNCIONARIO	12.122,16
0601C	92310	12009	OTRAS RETRIBUCIONES PERSONAL FUNCIONARIO	21.476,85
0601C	92310	12100	COMPLEMENTO DE DESTINO PERSONAL FUNCIONARIO	26.079,09
0601C	92310	12101	COMPLEMENTO ESPECIFICO PERSONAL FUNCIONARIO	47.601,68
0601C	92310	12106	COMPLEMENTO PERSONAL TRANSITORIO PERSONAL FUNCIONARIO	17.376,72
0601C	92310	12300	RESIDENCIA PERSONAL FUNCIONARIO	7.858,83
0601C	92310	13100	RETRIBUCIONES PERSONAL LABORAL TEMPORAL	101.711,76
0601C	92310	13500	RETRIBUCIONES LABORAL INDEFINIDO EN PUESTO DE FUNCIONARIO	113.186,16
0601C	92310	13600	COMPLEMENTO DE GARANTIA RETRIBUTIVA	13.707,60
0601C	92500	12000	SUELDOS PERSONAL FUNCIONARIO GRUPO A1	13.441,80
0601C	92500	12001	SUELDOS PERSONAL FUNCIONARIO GRUPO A2	23.245,68
0601C	92500	12003	SUELDOS PERSONAL FUNCIONARIO GRUPO C1	18.907,98
0601C	92500	12004	SUELDOS PERSONAL FUNCIONARIO GRUPO C2	22.999,50
0601C	92500	12005	SUELDOS PERSONAL FUNCIONARIO GRUPO E	13.849,00
0601C	92500	12006	TRIENIOS PERSONAL FUNCIONARIO	21.072,60
0601C	92500	12009	OTRAS RETRIBUCIONES PERSONAL FUNCIONARIO	44.423,08
0601C	92500	12100	COMPLEMENTO DE DESTINO PERSONAL FUNCIONARIO	57.825,49
0601C	92500	12101	COMPLEMENTO ESPECIFICO PERSONAL FUNCIONARIO	112.448,28
0601C	92500	12106	COMPLEMENTO PERSONAL TRANSITORIO PERSONAL FUNCIONARIO	1.806,96
0601C	92500	12300	RESIDENCIA PERSONAL FUNCIONARIO	14.295,02
0601C	92500	13000	RETRIBUCIONES BASICAS PERSONAL LABORAL FIJO	129.164,42
0601C	92500	13002	OTRAS REMUNERACIONES PERSONAL LABORAL FIJO	118.984,45
0601C	92500	13006	COMPLEMENTO PERSONAL TRANSITORIO PERSONAL LABORAL	4.336,08
0601C	92500	13100	RETRIBUCIONES PERSONAL LABORAL TEMPORAL	212.826,72
0601C	92500	13500	RETRIBUCIONES LABORAL INDEFINIDO EN PUESTO DE FUNCIONARIO	1.185.716,04

AYUNTAMIENTO DE LAS PALMAS DE GRAN CANARIA
ADMINISTRACIÓN GENERAL DE RECURSOS HUMANOS
SERVICIO DE RECURSOS HUMANOS
ANEXO IV

DISTRIBUCIÓN ÓRGANICA PRESUPUESTO CAPITULO I. EJERCICIO 2017

ORG	PRO	ECO	DESCRIPCION	INICIAL 2017
0601C	92500	13506	COMPLEMENTO GARANTÍA RETRIBUT. PERSONAL PROCEDENTE DE ERELP/	5.314,44
0601C	92500	13600	COMPLEMENTO DE GARANTIA RETRIBUTIVA	29.050,56
				2.439.900,70
0602A	21100	16105	PENSIONES A CARGO DE LA ENTIDAD LOCAL.	90.710,26
0602A	23100	16000	SEGURIDAD SOCIAL	19.434.271,03
0602A	91200	16205	SEGUROS	1.989,26
0602A	92000	10100	RETRIBUCIONES BASICAS PERSONAL DIRECTIVO	58.458,72
0602A	92000	10900	INCREMENTO RETRIBUCIONES 1% 2017	15.097,68
0602A	92000	11900	INCREMENTO RETRIBUCIONES 1% 2017	4.950,72
0602A	92000	12000	SUELDOS PERSONAL FUNCIONARIO GRUPO A1	47.046,30
0602A	92000	12001	SUELDOS PERSONAL FUNCIONARIO GRUPO A2	36.805,66
0602A	92000	12003	SUELDOS PERSONAL FUNCIONARIO GRUPO C1	103.266,66
0602A	92000	12004	SUELDOS PERSONAL FUNCIONARIO GRUPO C2	45.393,75
0602A	92000	12006	TRIENIOS PERSONAL FUNCIONARIO	37.302,12
0602A	92000	12009	OTRAS RETRIBUCIONES PERSONAL FUNCIONARIO	102.340,77
0602A	92000	12100	COMPLEMENTO DE DESTINO PERSONAL FUNCIONARIO	133.424,25
0602A	92000	12101	COMPLEMENTO ESPECIFICO PERSONAL FUNCIONARIO	258.857,04
0602A	92000	12104	COMPLEMENTO ESPECÍFICO VARIABLE	700.000,00
0602A	92000	12106	COMPLEMENTO PERSONAL TRANSITORIO PERSONAL FUNCIONARIO	12.487,56
0602A	92000	12300	RESIDENCIA PERSONAL FUNCIONARIO	36.454,89
0602A	92000	12900	INCREMENTO RETRIBUCIONES 1% 2017	289.733,71
0602A	92000	13000	RETRIBUCIONES BASICAS PERSONAL LABORAL FIJO	38.556,96
0602A	92000	13002	OTRAS REMUNERACIONES PERSONAL LABORAL FIJO	33.122,64
0602A	92000	13006	COMPLEMENTO PERSONAL TRANSITORIO PERSONAL LABORAL	7.858,08
0602A	92000	13103	SUSTITUCIONES I.T. PERSONAL LABORAL	15.000,00
0602A	92000	13500	RETRIBUCIONES LABORAL INDEFINIDO EN PUESTO DE FUNCIONARIO	579.558,48
0602A	92000	13506	COMPLEMENTO GARANTÍA RETRIBUT. PERSONAL PROCEDENTE DE ERELP/	12.189,12
0602A	92000	13600	COMPLEMENTO DE GARANTIA RETRIBUTIVA	8.497,56
0602A	92000	13900	INCREMENTO RETRIBUCIONES 1% 2017	193.936,60
0602A	92000	15000	PRODUCTIVIDAD PERSONAL FUNCIONARIO	350.000,00
0602A	92000	16205	SEGUROS	130.000,00
0602A	92000	16208	COBERTURA PARA RIESGOS DE ACCIDENTES DE TRABAJO	18.191,81
0602A	92010	12007	PREVISIÓN PAGO DE SENTENCIAS JURISD. CONTENC.-ADMINISTRATIVO	300.000,00
0602A	92010	13001	HORAS EXTRAORDINARIAS PERSONAL LABORAL FIJO	51.877,77
0602A	92010	13004	PREVISIÓN PAGO DE SENTENCIAS JURISD. LABORAL	350.000,00
0602A	92010	15100	GRATIFICACIONES	1.000.000,00
				24.497.379,40
0602B	92000	12000	SUELDOS PERSONAL FUNCIONARIO GRUPO A1	1.120,15
0602B	92000	12001	SUELDOS PERSONAL FUNCIONARIO GRUPO A2	1.937,14
0602B	92000	12003	SUELDOS PERSONAL FUNCIONARIO GRUPO C1	4.363,38
0602B	92000	12009	OTRAS RETRIBUCIONES PERSONAL FUNCIONARIO	2.834,19
0602B	92000	12100	COMPLEMENTO DE DESTINO PERSONAL FUNCIONARIO	3.739,21
0602B	92000	12101	COMPLEMENTO ESPECIFICO PERSONAL FUNCIONARIO	7.390,68
0602B	92000	12300	RESIDENCIA PERSONAL FUNCIONARIO	1.157,02
0602B	92000	13000	RETRIBUCIONES BASICAS PERSONAL LABORAL FIJO	95.422,68
0602B	92000	13002	OTRAS REMUNERACIONES PERSONAL LABORAL FIJO	104.446,80
0602B	92000	13006	COMPLEMENTO PERSONAL TRANSITORIO PERSONAL LABORAL	12.158,76
0602B	92000	13500	RETRIBUCIONES LABORAL INDEFINIDO EN PUESTO DE FUNCIONARIO	84.138,00
				318.708,01
0701A	17200	12000	SUELDOS PERSONAL FUNCIONARIO GRUPO A1	13.441,80
0701A	17200	12001	SUELDOS PERSONAL FUNCIONARIO GRUPO A2	1.937,14
0701A	17200	12004	SUELDOS PERSONAL FUNCIONARIO GRUPO C2	605,25
0701A	17200	12006	TRIENIOS PERSONAL FUNCIONARIO	4.652,64
0701A	17200	12009	OTRAS RETRIBUCIONES PERSONAL FUNCIONARIO	7.314,78
0701A	17200	12100	COMPLEMENTO DE DESTINO PERSONAL FUNCIONARIO	9.658,55
0701A	17200	12101	COMPLEMENTO ESPECIFICO PERSONAL FUNCIONARIO	21.052,24

AYUNTAMIENTO DE LAS PALMAS DE GRAN CANARIA
ADMINISTRACIÓN GENERAL DE RECURSOS HUMANOS
SERVICIO DE RECURSOS HUMANOS
ANEXO IV

DISTRIBUCIÓN ÓRGANICA PRESUPUESTO CAPITULO I. EJERCICIO 2017

ORG	PRO	ECO	DESCRIPCION	INICIAL 2017
0701A	17200	12300	RESIDENCIA PERSONAL FUNCIONARIO	2.458,55
0701A	17200	13000	RETRIBUCIONES BASICAS PERSONAL LABORAL FIJO	61.783,44
0701A	17200	13002	OTRAS REMUNERACIONES PERSONAL LABORAL FIJO	54.330,72
0701A	17200	13006	COMPLEMENTO PERSONAL TRANSITORIO PERSONAL LABORAL	1.525,32
0701A	17200	13500	RETRIBUCIONES LABORAL INDEFINIDO EN PUESTO DE FUNCIONARIO	36.337,20
				215.097,63
0801A	13000	10100	RETRIBUCIONES BASICAS PERSONAL DIRECTIVO	54.955,20
0801A	92000	13500	RETRIBUCIONES LABORAL INDEFINIDO EN PUESTO DE FUNCIONARIO	39.984,48
				94.939,68
0801C	33400	12000	SUELDOS PERSONAL FUNCIONARIO GRUPO A1	14.561,95
0801C	33400	12001	SUELDOS PERSONAL FUNCIONARIO GRUPO A2	24.214,25
0801C	33400	12003	SUELDOS PERSONAL FUNCIONARIO GRUPO C1	53.815,02
0801C	33400	12004	SUELDOS PERSONAL FUNCIONARIO GRUPO C2	7.263,00
0801C	33400	12005	SUELDOS PERSONAL FUNCIONARIO GRUPO E	13.295,04
0801C	33400	12006	TRIENIOS PERSONAL FUNCIONARIO	32.697,72
0801C	33400	12009	OTRAS RETRIBUCIONES PERSONAL FUNCIONARIO	51.546,55
0801C	33400	12100	COMPLEMENTO DE DESTINO PERSONAL FUNCIONARIO	64.582,79
0801C	33400	12101	COMPLEMENTO ESPECIFICO PERSONAL FUNCIONARIO	123.809,16
0801C	33400	12106	COMPLEMENTO PERSONAL TRANSITORIO PERSONAL FUNCIONARIO	11.825,16
0801C	33400	12300	RESIDENCIA PERSONAL FUNCIONARIO	17.627,38
0801C	33400	13000	RETRIBUCIONES BASICAS PERSONAL LABORAL FIJO	667.748,98
0801C	33400	13002	OTRAS REMUNERACIONES PERSONAL LABORAL FIJO	643.021,29
0801C	33400	13006	COMPLEMENTO PERSONAL TRANSITORIO PERSONAL LABORAL	50.519,52
0801C	33400	13100	RETRIBUCIONES PERSONAL LABORAL TEMPORAL	129.173,64
0801C	33400	13500	RETRIBUCIONES LABORAL INDEFINIDO EN PUESTO DE FUNCIONARIO	65.815,68
0801C	33400	13600	COMPLEMENTO DE GARANTIA RETRIBUTIVA	32.442,84
				2.003.959,97
0801D	13200	12000	SUELDOS PERSONAL FUNCIONARIO GRUPO A1	86.251,55
0801D	13200	12001	SUELDOS PERSONAL FUNCIONARIO GRUPO A2	356.433,76
0801D	13200	12003	SUELDOS PERSONAL FUNCIONARIO GRUPO C1	4.725.540,54
0801D	13200	12004	SUELDOS PERSONAL FUNCIONARIO GRUPO C2	16.341,75
0801D	13200	12006	TRIENIOS PERSONAL FUNCIONARIO	1.001.348,04
0801D	13200	12009	OTRAS RETRIBUCIONES PERSONAL FUNCIONARIO	2.491.086,93
0801D	13200	12100	COMPLEMENTO DE DESTINO PERSONAL FUNCIONARIO	2.861.244,64
0801D	13200	12101	COMPLEMENTO ESPECIFICO PERSONAL FUNCIONARIO	6.764.324,96
0801D	13200	12106	COMPLEMENTO PERSONAL TRANSITORIO PERSONAL FUNCIONARIO	54.008,64
0801D	13200	12300	RESIDENCIA PERSONAL FUNCIONARIO	826.754,51
0801D	13200	13000	RETRIBUCIONES BASICAS PERSONAL LABORAL FIJO	86.642,88
0801D	13200	13002	OTRAS REMUNERACIONES PERSONAL LABORAL FIJO	75.272,64
0801D	13200	13006	COMPLEMENTO PERSONAL TRANSITORIO PERSONAL LABORAL	7.814,28
0801D	13200	13500	RETRIBUCIONES LABORAL INDEFINIDO EN PUESTO DE FUNCIONARIO	394.190,28
0801D	13200	13600	COMPLEMENTO DE GARANTIA RETRIBUTIVA	15.408,00
0801D	13300	12004	SUELDOS PERSONAL FUNCIONARIO GRUPO C2	297.783,00
0801D	13300	12009	OTRAS RETRIBUCIONES PERSONAL FUNCIONARIO	134.542,32
0801D	13300	12100	COMPLEMENTO DE DESTINO PERSONAL FUNCIONARIO	151.570,44
0801D	13300	12101	COMPLEMENTO ESPECIFICO PERSONAL FUNCIONARIO	360.616,32
0801D	13300	12300	RESIDENCIA PERSONAL FUNCIONARIO	47.345,16
				20.754.520,64
0801E	13600	12000	SUELDOS PERSONAL FUNCIONARIO GRUPO A1	2.240,30
0801E	13600	12003	SUELDOS PERSONAL FUNCIONARIO GRUPO C1	79.995,30
0801E	13600	12004	SUELDOS PERSONAL FUNCIONARIO GRUPO C2	999.267,75
0801E	13600	12006	TRIENIOS PERSONAL FUNCIONARIO	200.497,08
0801E	13600	12009	OTRAS RETRIBUCIONES PERSONAL FUNCIONARIO	598.478,18
0801E	13600	12100	COMPLEMENTO DE DESTINO PERSONAL FUNCIONARIO	651.275,86
0801E	13600	12101	COMPLEMENTO ESPECIFICO PERSONAL FUNCIONARIO	1.681.858,16

AYUNTAMIENTO DE LAS PALMAS DE GRAN CANARIA
ADMINISTRACIÓN GENERAL DE RECURSOS HUMANOS
SERVICIO DE RECURSOS HUMANOS
ANEXO IV

DISTRIBUCIÓN ÓRGANICA PRESUPUESTO CAPITULO I. EJERCICIO 2017

ORG	PRO	ECO	DESCRIPCION	INICIAL 2017
0801E	13600	12106	COMPLEMENTO PERSONAL TRANSITORIO PERSONAL FUNCIONARIO	1.562.932,44
0801E	13600	12300	RESIDENCIA PERSONAL FUNCIONARIO	172.065,85
0801E	13600	13000	RETRIBUCIONES BASICAS PERSONAL LABORAL FIJO	51.400,20
0801E	13600	13002	OTRAS REMUNERACIONES PERSONAL LABORAL FIJO	44.326,56
0801E	13600	13006	COMPLEMENTO PERSONAL TRANSITORIO PERSONAL LABORAL	4.948,68
0801E	13600	13100	RETRIBUCIONES PERSONAL LABORAL TEMPORAL	66.105,36
0801E	13600	13500	RETRIBUCIONES LABORAL INDEFINIDO EN PUESTO DE FUNCIONARIO	70.237,32
0801E	13600	13600	COMPLEMENTO DE GARANTIA RETRIBUTIVA	4.992,96
				6.190.622,00
0801G	13000	12000	SUELDOS PERSONAL FUNCIONARIO GRUPO A1	28.003,75
0801G	13000	12001	SUELDOS PERSONAL FUNCIONARIO GRUPO A2	11.622,84
0801G	13000	12006	TRIENIOS PERSONAL FUNCIONARIO	8.788,32
0801G	13000	12009	OTRAS RETRIBUCIONES PERSONAL FUNCIONARIO	16.594,62
0801G	13000	12100	COMPLEMENTO DE DESTINO PERSONAL FUNCIONARIO	21.335,78
0801G	13000	12101	COMPLEMENTO ESPECIFICO PERSONAL FUNCIONARIO	47.051,96
0801G	13000	12106	COMPLEMENTO PERSONAL TRANSITORIO PERSONAL FUNCIONARIO	8.609,28
0801G	13000	12300	RESIDENCIA PERSONAL FUNCIONARIO	6.030,70
				148.037,25
0801H	92000	12000	SUELDOS PERSONAL FUNCIONARIO GRUPO A1	13.441,80
0801H	92000	12001	SUELDOS PERSONAL FUNCIONARIO GRUPO A2	11.622,84
0801H	92000	12003	SUELDOS PERSONAL FUNCIONARIO GRUPO C1	9.453,99
0801H	92000	12004	SUELDOS PERSONAL FUNCIONARIO GRUPO C2	605,25
0801H	92000	12006	TRIENIOS PERSONAL FUNCIONARIO	7.608,00
0801H	92000	12009	OTRAS RETRIBUCIONES PERSONAL FUNCIONARIO	15.495,62
0801H	92000	12100	COMPLEMENTO DE DESTINO PERSONAL FUNCIONARIO	19.544,22
0801H	92000	12101	COMPLEMENTO ESPECIFICO PERSONAL FUNCIONARIO	41.941,60
0801H	92000	12300	RESIDENCIA PERSONAL FUNCIONARIO	5.392,43
0801H	92000	13000	RETRIBUCIONES BASICAS PERSONAL LABORAL FIJO	66.125,76
0801H	92000	13002	OTRAS REMUNERACIONES PERSONAL LABORAL FIJO	57.298,44
0801H	92000	13006	COMPLEMENTO PERSONAL TRANSITORIO PERSONAL LABORAL	7.044,12
0801H	92000	13600	COMPLEMENTO DE GARANTIA RETRIBUTIVA	642,12
				256.216,19
0801I	92000	10100	RETRIBUCIONES BASICAS PERSONAL DIRECTIVO	57.235,68
0801I	92000	12000	SUELDOS PERSONAL FUNCIONARIO GRUPO A1	13.441,80
0801I	92000	12006	TRIENIOS PERSONAL FUNCIONARIO	5.686,56
0801I	92000	12009	OTRAS RETRIBUCIONES PERSONAL FUNCIONARIO	6.513,00
0801I	92000	12100	COMPLEMENTO DE DESTINO PERSONAL FUNCIONARIO	8.462,28
0801I	92000	12101	COMPLEMENTO ESPECIFICO PERSONAL FUNCIONARIO	18.812,64
0801I	92000	12300	RESIDENCIA PERSONAL FUNCIONARIO	2.079,12
0801I	92000	13000	RETRIBUCIONES BASICAS PERSONAL LABORAL FIJO	24.090,60
0801I	92000	13002	OTRAS REMUNERACIONES PERSONAL LABORAL FIJO	29.354,04
0801I	92000	13500	RETRIBUCIONES LABORAL INDEFINIDO EN PUESTO DE FUNCIONARIO	207.438,96
				373.114,68
0801J	92000	12000	SUELDOS PERSONAL FUNCIONARIO GRUPO A1	1.120,15
0801J	92000	12003	SUELDOS PERSONAL FUNCIONARIO GRUPO C1	26.180,28
0801J	92000	12004	SUELDOS PERSONAL FUNCIONARIO GRUPO C2	1.210,50
0801J	92000	12006	TRIENIOS PERSONAL FUNCIONARIO	9.097,68
0801J	92000	12009	OTRAS RETRIBUCIONES PERSONAL FUNCIONARIO	12.054,01
0801J	92000	12100	COMPLEMENTO DE DESTINO PERSONAL FUNCIONARIO	13.928,37
0801J	92000	12101	COMPLEMENTO ESPECIFICO PERSONAL FUNCIONARIO	25.633,24
0801J	92000	12106	COMPLEMENTO PERSONAL TRANSITORIO PERSONAL FUNCIONARIO	6.051,12
0801J	92000	12300	RESIDENCIA PERSONAL FUNCIONARIO	4.569,08
0801J	92000	13000	RETRIBUCIONES BASICAS PERSONAL LABORAL FIJO	15.642,60
0801J	92000	13002	OTRAS REMUNERACIONES PERSONAL LABORAL FIJO	13.460,52
0801J	92000	13500	RETRIBUCIONES LABORAL INDEFINIDO EN PUESTO DE FUNCIONARIO	159.422,64

AYUNTAMIENTO DE LAS PALMAS DE GRAN CANARIA
ADMINISTRACIÓN GENERAL DE RECURSOS HUMANOS
SERVICIO DE RECURSOS HUMANOS
ANEXO IV

DISTRIBUCIÓN ÓRGANICA PRESUPUESTO CAPITULO I. EJERCICIO 2017

ORG	PRO	ECO	DESCRIPCION	INICIAL 2017
0801J	92000	13600	COMPLEMENTO DE GARANTIA RETRIBUTIVA	5.874,60
				294.244,79
0801K	92000	12000	SUELDOS PERSONAL FUNCIONARIO GRUPO A1	26.883,60
0801K	92000	12001	SUELDOS PERSONAL FUNCIONARIO GRUPO A2	8.717,13
0801K	92000	12003	SUELDOS PERSONAL FUNCIONARIO GRUPO C1	10.181,22
0801K	92000	12006	TRIENIOS PERSONAL FUNCIONARIO	8.297,04
0801K	92000	12009	OTRAS RETRIBUCIONES PERSONAL FUNCIONARIO	28.156,68
0801K	92000	12100	COMPLEMENTO DE DESTINO PERSONAL FUNCIONARIO	32.427,48
0801K	92000	12101	COMPLEMENTO ESPECIFICO PERSONAL FUNCIONARIO	98.654,96
0801K	92000	12300	RESIDENCIA PERSONAL FUNCIONARIO	7.067,28
0801K	92000	13500	RETRIBUCIONES LABORAL INDEFINIDO EN PUESTO DE FUNCIONARIO	73.646,28
0801K	92000	13600	COMPLEMENTO DE GARANTIA RETRIBUTIVA	1.212,24
				295.243,91
0802A	32000	12001	SUELDOS PERSONAL FUNCIONARIO GRUPO A2	41.648,51
0802A	32000	12003	SUELDOS PERSONAL FUNCIONARIO GRUPO C1	2.908,92
0802A	32000	12004	SUELDOS PERSONAL FUNCIONARIO GRUPO C2	605,25
0802A	32000	12005	SUELDOS PERSONAL FUNCIONARIO GRUPO E	6.647,52
0802A	32000	12006	TRIENIOS PERSONAL FUNCIONARIO	9.683,76
0802A	32000	12009	OTRAS RETRIBUCIONES PERSONAL FUNCIONARIO	22.101,72
0802A	32000	12100	COMPLEMENTO DE DESTINO PERSONAL FUNCIONARIO	27.235,93
0802A	32000	12101	COMPLEMENTO ESPECIFICO PERSONAL FUNCIONARIO	57.231,96
0802A	32000	12106	COMPLEMENTO PERSONAL TRANSITORIO PERSONAL FUNCIONARIO	3.026,64
0802A	32000	12300	RESIDENCIA PERSONAL FUNCIONARIO	7.672,07
0802A	32000	13000	RETRIBUCIONES BASICAS PERSONAL LABORAL FIJO	649.022,87
0802A	32000	13002	OTRAS REMUNERACIONES PERSONAL LABORAL FIJO	590.323,49
0802A	32000	13006	COMPLEMENTO PERSONAL TRANSITORIO PERSONAL LABORAL	30.391,44
0802A	32000	13100	RETRIBUCIONES PERSONAL LABORAL TEMPORAL	503.927,28
0802A	32000	13500	RETRIBUCIONES LABORAL INDEFINIDO EN PUESTO DE FUNCIONARIO	202.061,40
0802A	32000	13600	COMPLEMENTO DE GARANTIA RETRIBUTIVA	60.551,76
				2.215.040,52
0901A	23100	12000	SUELDOS PERSONAL FUNCIONARIO GRUPO A1	29.123,90
0901A	23100	12001	SUELDOS PERSONAL FUNCIONARIO GRUPO A2	215.022,54
0901A	23100	12003	SUELDOS PERSONAL FUNCIONARIO GRUPO C1	40.724,88
0901A	23100	12004	SUELDOS PERSONAL FUNCIONARIO GRUPO C2	11.499,75
0901A	23100	12006	TRIENIOS PERSONAL FUNCIONARIO	62.742,72
0901A	23100	12009	OTRAS RETRIBUCIONES PERSONAL FUNCIONARIO	124.939,45
0901A	23100	12100	COMPLEMENTO DE DESTINO PERSONAL FUNCIONARIO	152.217,94
0901A	23100	12101	COMPLEMENTO ESPECIFICO PERSONAL FUNCIONARIO	329.119,40
0901A	23100	12300	RESIDENCIA PERSONAL FUNCIONARIO	44.306,89
0901A	23100	13000	RETRIBUCIONES BASICAS PERSONAL LABORAL FIJO	160.837,54
0901A	23100	13002	OTRAS REMUNERACIONES PERSONAL LABORAL FIJO	143.115,07
0901A	23100	13006	COMPLEMENTO PERSONAL TRANSITORIO PERSONAL LABORAL	4.048,20
0901A	23100	13100	RETRIBUCIONES PERSONAL LABORAL TEMPORAL	622.960,80
0901A	23100	13500	RETRIBUCIONES LABORAL INDEFINIDO EN PUESTO DE FUNCIONARIO	5.941.647,48
0901A	23100	13600	COMPLEMENTO DE GARANTIA RETRIBUTIVA	64.600,92
				7.946.907,48
0901B	33400	12001	SUELDOS PERSONAL FUNCIONARIO GRUPO A2	11.622,84
0901B	33400	12006	TRIENIOS PERSONAL FUNCIONARIO	4.214,40
0901B	33400	12009	OTRAS RETRIBUCIONES PERSONAL FUNCIONARIO	5.153,64
0901B	33400	12100	COMPLEMENTO DE DESTINO PERSONAL FUNCIONARIO	6.179,28
0901B	33400	12101	COMPLEMENTO ESPECIFICO PERSONAL FUNCIONARIO	13.193,28
0901B	33400	12300	RESIDENCIA PERSONAL FUNCIONARIO	1.699,20
0901B	33400	13000	RETRIBUCIONES BASICAS PERSONAL LABORAL FIJO	1.326,59
0901B	33400	13002	OTRAS REMUNERACIONES PERSONAL LABORAL FIJO	1.583,34
0901B	33400	13100	RETRIBUCIONES PERSONAL LABORAL TEMPORAL	26.708,52

AYUNTAMIENTO DE LAS PALMAS DE GRAN CANARIA
ADMINISTRACIÓN GENERAL DE RECURSOS HUMANOS
SERVICIO DE RECURSOS HUMANOS
ANEXO IV

DISTRIBUCIÓN ÓRGANICA PRESUPUESTO CAPITULO I. EJERCICIO 2017

ORG	PRO	ECO	DESCRIPCION	INICIAL 2017
0901B	33400	13500	RETRIBUCIONES LABORAL INDEFINIDO EN PUESTO DE FUNCIONARIO	72.674,40
				144.355,49
0902A	23100	12000	SUELDOS PERSONAL FUNCIONARIO GRUPO A1	1.120,15
0902A	23100	12009	OTRAS RETRIBUCIONES PERSONAL FUNCIONARIO	394,45
0902A	23100	12100	COMPLEMENTO DE DESTINO PERSONAL FUNCIONARIO	514,94
0902A	23100	12101	COMPLEMENTO ESPECIFICO PERSONAL FUNCIONARIO	1.160,52
0902A	23100	12300	RESIDENCIA PERSONAL FUNCIONARIO	173,26
0902A	23100	13100	RETRIBUCIONES PERSONAL LABORAL TEMPORAL	179.786,88
0902A	23100	13500	RETRIBUCIONES LABORAL INDEFINIDO EN PUESTO DE FUNCIONARIO	474.101,76
0902A	23100	13600	COMPLEMENTO DE GARANTIA RETRIBUTIVA	10.768,68
				668.020,64
				94.845.789,53

ANEXO DE PERSONAL PRESUPUESTO CAPITULO I.-EJERCICIO 2017

Presupuesto Capitulo I.- 2017

00 ÁREA DE GOBIERNO DE ECONOMÍA Y HACIENDA

0001A ALCALDÍA

PUESTO/PLAZA	DENOMINACIÓN DEL PUESTO	VINCULO	GRUPO	ESCALA	SUBESCALA/CLASE	ND	NE	BRUTO ANUAL	DT	PROG.
GAL-E-01 3EVE001	Director de Gabinete	Personal Eventual						58.378,08	12	91200
GAL-E-02 3EVE002	Jefe de Gabinete de Prensa	Personal Eventual						47.600,88	12	91200
GAL-E-03 3EVE003	Jefe de Protocolo	Personal Eventual						43.158,24	12	91200
GAL-E-04 3EVE004	Técnico Asesor Coordinación de Área	Personal Eventual						43.158,24	12	91200
GAL-E-05 3EVE005	Periodista	Personal Eventual						37.380,24	12	91200
GAL-E-06 3EVE006	Periodista	Personal Eventual						37.380,24	12	91200
GAL-E-07 3EVE007	Técnico Asesor	Personal Eventual						28.498,56	12	91200
GAL-E-08 3EVE008	Técnico Asesor	Personal Eventual						28.498,56	12	91200
GAL-E-09 3EVE009	Técnico Asesor	Personal Eventual						28.498,56	12	91200
GAL-E-10 3EVE010	Técnico Asesor	Personal Eventual						28.498,56	12	91200

0001A ALCALDÍA

PUESTO/PLAZA	DENOMINACIÓN DEL PUESTO	VINCULO	GRUPO	ESCALA	SUBESCALA/CLASE	ND	NE	BRUTO ANUAL	DT	PROG.
GAL-E-11 3EVE011	Técnico Asesor	Personal Eventual						28.498,56	12	91200
GAL-E-12 3EVE012	Técnico Asesor	Personal Eventual						28.498,56	12	91200
GAL-E-13 3EVE013	Técnico Asesor	Personal Eventual						28.498,56	12	91200
GAL-E-14 3EVE014	Técnico Asesor	Personal Eventual						28.498,56	12	91200
SGA-F-01 1AG025	Asesor Principal	Funcionario	A/A1	Admón. General/ Especial	Técnica / Técnica-Superior	26	77	48.724,08	12	91200
SGA-F-02 1AG026	Asesor Principal	Funcionario	A/A1	Admón. General / Especial	Técnica / Técnica-Superior	26	77	48.724,08	12	91200
SGA-F-03 1AG027	Asesor Principal	Funcionario	A/A1	Admón. General/ Especial	Técnica / Técnica-Superior	26	77	48.724,08	12	91200
SGA-F-04 1AG087	Asesor	Funcionario	A/A1-A2	Admón. General / Especial	Técnica- De Gestión / Técnica; Superior-Media	24	63	21.551,70	6	91200
SGA-F-05 1AG088	Asesor	Funcionario	A/A1-A2	Admón. General / Especial	Técnica- De Gestión / Técnica; Superior-Media	24	63	21.551,70	6	91200
SGA-F-06 1AG089	Asesor	Funcionario	A/A1-A2	Admón. General / Especial	Técnica- De Gestión / Técnica; Superior-Media	24	63	21.551,70	6	91200
SGA-F-07 1AG090	Asesor	Funcionario	A/A1-A2	Admón. General / Especial	Técnica- De Gestión / Técnica; Superior-Media	24	63	21.551,70	6	91200
SGA-F-08 1AG402	Jefe de Secretaria de Alcaldía	Funcionario	A/A2-C/C1	Admón. General	De Gestión/ Administrativa	22	60	35.696,52	12	91200
SGA-F-09 1AG434	Jefe de Secretaría 1º Teniente de Alcalde	Funcionario	C/C1-C2	Admón. General	Administrativa/ Auxiliar	18	49	30.934,32	12	91200
SGA-F-10 1AG695	Secretario de Organo Superior	Funcionario	C/C1-C2	Admón. General	Administrativa/ Auxiliar	16	42	26.536,92	12	91200
SGA-F-11 1AG435	Secretario de Organo Superior	Funcionario	C/C1-C2	Admón. General	Administrativa/ Auxiliar	16	42	14.152,32	6	91200

0001A ALCALDÍA

PUESTO/PLAZA	DENOMINACIÓN DEL PUESTO	VINCULO	GRUPO	ESCALA	SUBESCALA/CLASE	ND	NE	BRUTO ANUAL	DT	PROG.
SGA-F-12 1AG436	Secretario de Organo Superior	Funcionario	C/C1-C2	Admón. General	Administrativa/ Auxiliar	16	42	28.304,64	12	91200
SGA-F-13 1AG696	Secretario de Organo Superior	Funcionario	C/C1-C2	Admón. General	Administrativa/ Auxiliar	16	42	26.536,92	12	91200
SGA-F-14 1AG437	Secretario de Organo Superior	Funcionario	C/C1-C2	Admón. General	Administrativa/ Auxiliar	16	42	14.152,32	6	91200
SGA-F-15 1AG697	Secretario de Organo Superior	Funcionario	C/C1-C2	Admón. General	Administrativa/ Auxiliar	16	42	26.536,92	12	91200
SGA-F-16 1AG698	Secretario de Organo Superior	Funcionario	C/C1-C2	Admón. General	Administrativa/ Auxiliar	16	42	26.536,92	12	91200
SGA-F-17 1AG699	Secretario de Organo Superior	Funcionario	C/C1-C2	Admón. General	Administrativa/ Auxiliar	16	42	26.536,92	12	91200
SGA-F-18 1AG700	Secretario de Organo Superior	Funcionario	C/C1-C2	Admón. General	Administrativa/ Auxiliar	16	42	26.536,92	12	91200
SGA-F-19 1AG438	Secretario de Organo Superior	Funcionario	C/C1-C2	Admón. General	Administrativa/ Auxiliar	16	42	28.304,64	12	91200
SGA-F-20 1AG439	Secretario de Organo Superior	Funcionario	C/C1-C2	Admón. General	Administrativa/ Auxiliar	16	42	28.304,64	12	91200
SGA-F-21 1AG701	Secretario de Organo Superior	Funcionario	C/C1-C2	Admón. General	Administrativa/ Auxiliar	16	42	26.536,92	12	91200
SGA-F-22 1AG702	Secretario de Organo Superior	Funcionario	C/C1-C2	Admón. General	Administrativa/ Auxiliar	16	42	26.536,92	12	91200
SGA-F-23 1AG703	Secretario de Organo Superior	Funcionario	C/C1-C2	Admón. General	Administrativa/ Auxiliar	16	42	26.536,92	12	91200
SGA-F-24 1AG704	Secretario de Organo Superior	Funcionario	C/C1-C2	Admón. General	Administrativa/ Auxiliar	16	42	26.536,92	12	91200
SGA-F-25 1AG705	Secretario de Organo Directivo	Funcionario	C/C1-C2	Admón. General	Administrativa/ Auxiliar	16	38	25.396,80	12	91200
SGA-F-26 1AG706	Secretario de Organo Directivo	Funcionario	C/C1-C2	Admón. General	Administrativa/ Auxiliar	16	38	25.396,80	12	91200

0001A ALCALDÍA

PUESTO/PLAZA	DENOMINACIÓN DEL PUESTO	VINCULO	GRUPO	ESCALA	SUBESCALA/CLASE	ND	NE	BRUTO ANUAL	DT	PROG.
SGA-F-27 1AG440	Secretario de Organo Directivo	Funcionario	C/C1-C2	Admón. General	Administrativa/ Auxiliar	16	38	25.396,80	12	91200
SGA-F-28 1AG441	Secretario de Organo Directivo	Funcionario	C/C1-C2	Admón. General	Administrativa/ Auxiliar	16	38	27.164,52	12	91200
SGA-F-29 1AG707	Secretario de Organo Directivo	Funcionario	C/C1-C2	Admón. General	Administrativa/ Auxiliar	16	38	25.396,80	12	91200
SGA-F-30 1AG708	Secretario de Organo Directivo	Funcionario	C/C1-C2	Admón. General	Administrativa/ Auxiliar	16	38	25.396,80	12	91200
SGA-F-31 1AG709	Secretario de Organo Directivo	Funcionario	C/C1-C2	Admón. General	Administrativa/ Auxiliar	16	38	25.396,80	12	91200
SGA-F-32 1AG710	Secretario de Alcaldía	Funcionario	C/C1-C2	Admón. General	Administrativa/ Auxiliar	16	38	25.396,80	12	91200
SGA-F-33 1AG442	Secretario de Alcaldía	Funcionario	C/C1-C2	Admón. General	Administrativa/ Auxiliar	16	38	27.164,52	12	91200
SGA-F-34 1AG443	Secretario de Alcaldía	Funcionario	C/C1-C2	Admón. General	Administrativa/ Auxiliar	16	38	27.164,52	12	91200
SGA-F-35 1AG711	Secretario de Alcaldía	Funcionario	C/C1-C2	Admón. General	Administrativa/ Auxiliar	16	38	25.396,80	12	91200
SGA-F-36 1AG712	Secretario de Alcaldía	Funcionario	C/C1-C2	Admón. General	Administrativa/ Auxiliar	16	38	25.396,80	12	91200
SGA-F-37 1AG713	Secretario de Alcaldía	Funcionario	C/C1-C2	Admón. General	Administrativa/ Auxiliar	16	38	25.396,80	12	91200
SGA-F-38 1AG444	Secretario de Alcaldía	Funcionario	C/C1-C2	Admón. General	Administrativa/ Auxiliar	16	38	27.164,52	12	91200
SGA-F-39 1AG714	Secretario de Alcaldía	Funcionario	C/C1-C2	Admón. General	Administrativa/ Auxiliar	16	38	25.396,80	12	91200
SGA-F-40 1AG445	Secretario de Alcaldía	Funcionario	C/C1-C2	Admón. General	Administrativa/ Auxiliar	16	38	27.164,52	12	91200
SGA-F-41 1AG446	Secretario de Alcaldía	Funcionario	C/C1-C2	Admón. General	Administrativa/ Auxiliar	16	38	27.164,52	12	91200

0001A ALCALDÍA

PUESTO/PLAZA	DENOMINACIÓN DEL PUESTO	VINCULO	GRUPO	ESCALA	SUBESCALA/CLASE	ND	NE	BRUTO ANUAL	DT	PROG.
SGA-F-42 1AG715	Secretario de Alcaldía	Funcionario	C/C1-C2	Admón. General	Administrativa/ Auxiliar	16	38	25.396,80	12	91200
SGA-F-43 1AG716	Secretario de Alcaldía	Funcionario	C/C1-C2	Admón. General	Administrativa/ Auxiliar	16	38	25.396,80	12	91200

Tota Servicio Puestos: 57 **BRUTO ANUAL:** 1.665.787,56

0001D SECRETARÍA GNRAL. DEL PLENO Y SUS COMISIONES

PUESTO/PLAZA	DENOMINACIÓN DEL PUESTO	VINCULO	GRUPO	ESCALA	SUBESCALA/CLASE	ND	NE	BRUTO ANUAL	DT	PROG.
1FH003	Secretario General del Pleno y sus Comisiones	Funcionario	A/A1	Habilitado Nacional	Secretaría / Superior	30		86.203,08	12	92000
SGP-F-01 1FH004	Vicesecretario/a	Funcionario	A/A1	Habilitado Nacional	Secretaría /Superior	30		68.410,56	12	92000
ACF-F-01 1AG158	Jefe de Negociado	Funcionario	A/A2-C/C1	Admón. General	De Gestión /Administrativa	22	53	3.087,59	1	92000
ACF-F-02 1AG169	Gestor Administrativo	Funcionario	C/C1	Admón. General	Administrativa	16	34	26.024,28	12	92000
ACF-F-03 1AG170	Gestor Administrativo	Funcionario	C/C1	Admón. General	Administrativa	16	34	26.024,28	12	92000
ACF-F-04 1AG171	Gestor Administrativo	Funcionario	C/C1	Admón. General	Administrativa	16	34	26.024,28	12	92000
ACF-F-05 1AG172	Gestor Administrativo	Funcionario	C/C1	Admón. General	Administrativa	16	34	26.024,28	12	92000
ACF-F-06 1AG173	Administrativo de Gestión	Funcionario	C/C1	Admón. General	Administrativa	16	32	4.242,38	2	92000
ACF-F-07 1AG174	Administrativo de Gestión	Funcionario	C/C1	Admón. General	Administrativa	16	32	25.454,28	12	92000
ACF-F-08 1AG175	Administrativo de Gestión	Funcionario	C/C1	Admón. General	Administrativa	16	32	25.454,28	12	92000
ACF-F-09 1AG176	Administrativo de Gestión	Funcionario	C/C1	Admón. General	Administrativa	16	32	25.454,28	12	92000

0001D SECRETARÍA GNRAL. DEL PLENO Y SUS COMISIONES

PUESTO/PLAZA	DENOMINACIÓN DEL PUESTO	VINCULO	GRUPO	ESCALA	SUBESCALA/CLASE	ND	NE	BRUTO ANUAL	DT	PROG.
ACF-F-10 1AG177	Administrativo de Gestión	Funcionario	C/C1	Admón. General	Administrativa	16	32	25.454,28	12	92000

Tota Servicio Puestos: 12 **BRUTO ANUAL:** 367.857,85

Total Area Puestos: 69 **BRUTO ANUAL:** 2.033.645,41

01 COORDINACIÓN GENERAL DE ECONOMÍA, PATRIMONIO Y CONTRATACIÓN

0101A COORDINACIÓN GENERAL

PUESTO/PLAZA	DENOMINACIÓN DEL PUESTO	VINCULO	GRUPO	ESCALA	SUBESCALA/CLASE	ND	NE	BRUTO ANUAL	DT	PROG.
4DIR001	Coordinador General de Economía, Hacienda, Patrimonio y Contratación	Personal Directivo						57.570,00	12	93100
CYC-F-01 1AG080	Jefe de Unidad Técnica	Funcionario	A/A1-A2	Admón. General / Especial	Técnica - De Gestión/Técnica-Superior	26	76	48.439,08	12	93100
CYC-F-02 1AET001	Técnico Superior de Sistemas de Información y Comunicación	Funcionario	A/A1	Admón. Especial	Técnica - Superior	24	63	3.591,95	1	93100
CYC-F-03 1AG403	Gestor de Proyectos de Sistemas de Información	Funcionario	A/A2-C/C1	Admón. General/ Especial	De Gestión-Técnica/Administrativa Media-Auxiliar	20	49	31.569,36	12	93100
CYC-F-04 1AG719	Gestor de Planificación y Control	Funcionario	C/C1-C2	Admón. General/ Especial	Administrativa / Técnica - Auxiliar	16	36	24.826,68	12	93100
CYC-F-05 1AET297	Gestor de Sistemas de Información y Comunicación	Funcionario	C/C1	Admón. General/ Especial	Administrativa / Técnica - Auxiliar	16	34	26.024,28	12	93100
CYC-F-06 1AET298	Gestor de Sistemas de Información y Comunicación	Funcionario	C/C1	Admón. General/ Especial	Administrativa / Técnica - Auxiliar	16	34	26.024,28	12	93100
CYC-F-07 1AET299	Gestor de Sistemas de Información y Comunicación	Funcionario	C/C1	Admón. General/ Especial	Administrativa / Técnica - Auxiliar	16	34	26.024,28	12	93100
CYC-F-08 1AET300	Gestor de Sistemas de Información y Comunicación	Funcionario	C/C1	Admón. General/ Especial	Administrativa / Técnica - Auxiliar	16	34	26.024,28	12	93100

0101A COORDINACIÓN GENERAL

PUESTO/PLAZA	DENOMINACIÓN DEL PUESTO	VINCULO	GRUPO	ESCALA	SUBESCALA/CLASE	ND	NE	BRUTO ANUAL	DT	PROG.
CYC-F-09 1AEC013	Operador de Sistemas	Funcionario	C/C2	Admón. Especial	Serv. Esp./ Cometidos Especiales	14	24	20.771,16	12	93100

Tota Servicio Puestos: 10 **BRUTO ANUAL:** 290.865,35

0101B INTERVENCIÓN GENERAL

PUESTO/PLAZA	DENOMINACIÓN DEL PUESTO	VINCULO	GRUPO	ESCALA	SUBESCALA/CLASE	ND	NE	BRUTO ANUAL	DT	PROG.
INT-F-01 1FH005	Interventor/a General	Funcionario	A/A1	Habilitado Nacional	Intervención-Tesorería	30		86.203,08	12	93100
INT-F-02 1FH006	Interventor/a Adjunto	Funcionario	A/A1	Habilitado Nacional	Intervención-Tesorería/Superior	30		68.410,56	12	93100
INT-F-03 1FH007	Viceinterventor/a	Funcionario	A/A1	Habilitado Nacional	Intervención-Tesorería/Superior	30		68.410,56	12	93100
INT-F-04 1AG447	Gestor de Auditoria y Fiscalización	Funcionario	C/C1-C2	Admón. General	Administrativo-Auxiliar	16	36	24.826,68	12	93100
INT-F-05 1AG720	Gestor de Auditoria y Fiscalización	Funcionario	C/C1-C2	Admón. General	Administrativo-Auxiliar	16	36	24.826,68	12	93100
FAP-F-01 1AG083	Jefe de Sección	Funcionario	A/A1-A2	Admón. General / Especial	Técnica- De Gestión /Técnica; Superior-Media	26	76	48.439,08	12	93100
FAP-F-02 1AG030	Técnico Superior de Fiscalización	Funcionario	A/A1	Admón. General / Especial	Técnica /Técnica-Superior	24	63	43.103,40	12	93100
FAP-F-03 1AG031	Técnico Superior de Fiscalización	Funcionario	A/A1	Admón. General / Especial	Técnica /Técnica-Superior	24	63	43.103,40	12	93100
FAP-F-04 1AG454	Gestor de Auditoria y Fiscalización	Funcionario	C/C1-C2	Admón. General	Administrativo-Auxiliar	16	36	26.594,40	12	93100
NFI-F-01 1AG408	Jefe de Negociado	Funcionario	A/A2-C/C1	Admón. General	De Gestión /Administrativa	22	53	33.701,28	12	93100
NFI-F-02 1AG452	Gestor de Auditoria y Fiscalización	Funcionario	C/C1-C2	Admón. General	Administrativo-Auxiliar	16	36	26.594,40	12	93100
NFI-F-03 1AG453	Gestor de Auditoria y Fiscalización	Funcionario	C/C1-C2	Admón. General	Administrativo-Auxiliar	16	36	26.594,40	12	93100

0101B INTERVENCIÓN GENERAL

PUESTO/PLAZA	DENOMINACIÓN DEL PUESTO	VINCULO	GRUPO	ESCALA	SUBESCALA/CLASE	ND	NE	BRUTO ANUAL	DT	PROG.
SFG-F-01 1AG133	Jefe de Sección	Funcionario	A/A1-A2	Admón. General / Especial	Técnica- De Gestión /Técnica; Superior-Media	26	76	46.270,56	12	93100
SFG-F-02 1AG449	Gestor de Auditoria y Fiscalización	Funcionario	C/C1-C2	Admón. General	Administrativo-Auxiliar	16	36	26.594,40	12	93100
SFG-F-03 1AG450	Gestor de Auditoria y Fiscalización	Funcionario	C/C1-C2	Admón. General	Administrativo-Auxiliar	16	36	26.594,40	12	93100
SFG-F-04 1AG721	Gestor de Auditoria y Fiscalización	Funcionario	C/C1-C2	Admón. General	Administrativo-Auxiliar	16	36	26.594,40	12	93100
SFG-F-05 1AG451	Gestor de Auditoria y Fiscalización	Funcionario	C/C1-C2	Admón. General	Administrativo-Auxiliar	16	36	2.216,20	1	93100
SFI-F-01 1AG134	Jefe de Sección	Funcionario	A/A1-A2	Admón. General / Especial	Técnica- De Gestión /Técnica; Superior-Media	26	76	46.270,56	12	93100
SFI-F-02 1AG722	Gestor de Auditoria y Fiscalización	Funcionario	C/C1-C2	Admón. General	Administrativo-Auxiliar	16	36	24.826,68	12	93100
SIT-F-01 1AET059	Jefe de Servicio	Funcionario	A/A1	Admón. General/ Especial	Técnica/ Técnica-Superior	28	87	53.472,00	12	93100
SIT-F-02 1AG029	Adjunto Jefe de Servicio	Funcionario	A/A1	Admón. General/ Especial	Técnica/ Técnica-Superior	26	74	47.868,96	12	93100
SIT-F-03 1AG448	Gestor de Auditoria y Fiscalización	Funcionario	C/C1-C2	Admón. General	Administrativo-Auxiliar	16	36	26.594,40	12	93100

Tota Servicio Puestos: 22 **BRUTO ANUAL:** 848.110,48

0101C ÓRGANO DE GESTIÓN ECONÓMICO-FINANCIERA

PUESTO/PLAZA	DENOMINACIÓN DEL PUESTO	VINCULO	GRUPO	ESCALA	SUBESCALA/CLASE	ND	NE	BRUTO ANUAL	DT	PROG.
OGE-F-01 1FH008	Director/a del Órgano de Gestión Economica-Financiera	Funcionario	A/A1	Habilitado Nacional	Intervención/Tesoreria	30		86.203,08	12	93100
CTA-F-01 1AG136	Jefe de Sección	Funcionario	A/A1-A2	Admón. General / Especial	Técnica- De Gestión /Técnica; Superior-Media	26	76	46.270,56	12	93100
CTA-F-02 1AG033	Técnico Superior de Gestión Económica	Funcionario	A/A1	Admón. General/ Especial	Técnica / Técnica-Superior	24	63	43.103,40	12	93100

0101C ÓRGANO DE GESTIÓN ECONÓMICO-FINANCIERA

PUESTO/PLAZA	DENOMINACIÓN DEL PUESTO	VINCULO	GRUPO	ESCALA	SUBESCALA/CLASE	ND	NE	BRUTO ANUAL	DT	PROG.
CTA-F-03 1AG099	Técnico Medio de Administración General	Funcionario	A/A2	Admón. General	De Gestión	20	49	34.919,16	12	93100
CTA-F-04 1AG100	Técnico Medio de Administración General	Funcionario	A/A2	Admón. General	De Gestión	20	49	2.909,93	1	93100
CTA-F-05 1AG723	Gestor de Contabilidad	Funcionario	C/C1-C2	Admón. General	Administrativo-Auxiliar	16	36	24.826,68	12	93100
CTA-F-06 1AG724	Gestor de Contabilidad	Funcionario	C/C1-C2	Admón. General	Administrativo-Auxiliar	16	36	24.826,68	12	93100
CTA-F-07 1AG725	Gestor de Contabilidad	Funcionario	C/C1-C2	Admón. General	Administrativo-Auxiliar	16	36	24.826,68	12	93100
CTA-F-08 1AG726	Gestor de Contabilidad	Funcionario	C/C1-C2	Admón. General	Administrativo-Auxiliar	16	36	24.826,68	12	93100
CTA-F-09 1AG727	Gestor de Contabilidad	Funcionario	C/C1-C2	Admón. General	Administrativo-Auxiliar	16	36	24.826,68	12	93100
CTA-F-10 1AG194	Administrativo de Gestión	Funcionario	C/C1	Admón. General	Administrativa	16	32	25.454,28	12	93100
CTA-F-11 1AG195	Administrativo de Gestión	Funcionario	C/C1	Admón. General	Administrativa	16	32	25.454,28	12	93100
ECF-F-01 1AG185	Administrativo de Gestión	Funcionario	C/C1	Admón. General	Administrativa	16	32	25.454,28	12	93100
ECF-F-02 1AG186	Administrativo de Gestión	Funcionario	C/C1	Admón. General	Administrativa	16	32	25.454,28	12	93100
TES-F-01 1AG135	Jefe de Sección	Funcionario	A/A1-A2	Admón. General / Especial	Técnica- De Gestión /Técnica; Superior-Media	26	76	46.270,56	12	93100
TES-F-02 1AG032	Técnico Superior de Gestión Económica	Funcionario	A/A1	Admón. General/ Especial	Técnica / Técnica-Superior	24	63	43.103,40	12	93100
TES-F-03 1AG002	Técnico Superior de Administración General	Funcionario	A/A1	Admón. General	Técnica	22	57	3.363,32	1	93100
TES-F-04 1AG098	Técnico Medio de Administración General	Funcionario	A/A2	Admón. General	De Gestión	20	49	34.919,16	12	93100

0101C ÓRGANO DE GESTIÓN ECONÓMICO-FINANCIERA

PUESTO/PLAZA	DENOMINACIÓN DEL PUESTO	VINCULO	GRUPO	ESCALA	SUBESCALA/CLASE	ND	NE	BRUTO ANUAL	DT	PROG.
TES-F-05 1AG187	Administrativo de Gestión	Funcionario	C/C1	Admón. General	Administrativa	16	32	25.454,28	12	93100
TES-F-06 1AG188	Administrativo de Gestión	Funcionario	C/C1	Admón. General	Administrativa	16	32	4.242,38	2	93100
TES-F-07 1AG189	Administrativo de Gestión	Funcionario	C/C1	Admón. General	Administrativa	16	32	25.454,28	12	93100
TES-F-08 1AG191	Administrativo de Gestión	Funcionario	C/C1	Admón. General	Administrativa	16	32	4.242,38	2	93100
TES-F-09 1AG192	Administrativo de Gestión	Funcionario	C/C1	Admón. General	Administrativa	16	32	25.454,28	12	93100
TES-F-10 1AG193	Administrativo de Gestión	Funcionario	C/C1	Admón. General	Administrativa	16	32	25.454,28	12	93100
TES-F-11 1AG190	Administrativo de Gestión	Funcionario	C/C1	Admón. General	Administrativa	16	32	23.686,56	12	93100

Tota Servicio Puestos: 25 **BRUTO ANUAL:** 701.001,53

0101D ÓRGANO DE GESTIÓN PRESUPUESTARIA

PUESTO/PLAZA	DENOMINACIÓN DEL PUESTO	VINCULO	GRUPO	ESCALA	SUBESCALA/CLASE	ND	NE	BRUTO ANUAL	DT	PROG.
OGP-F-01 1AG799	Técnico Superior de Administración General	Funcionario	A/A1	Admón. General	Técnica			54.955,20	12	93100
PRE-F-01 1AG045	Jefe de Servicio	Funcionario	A/A1	Admón. General/ Especial	Técnica/ Técnica-Superior	28	87	53.472,00	12	93100
PRE-F-02 1AG046	Técnico Superior de Gestión Económica	Funcionario	A/A1	Admón. General/ Especial	Técnica / Técnica-Superior	24	63	43.103,40	12	93100
PRE-F-03 1AG103	Técnico Medio de Administración General	Funcionario	A/A2	Admón. General	De Gestión	20	49	17.459,58	6	93100
PRE-F-04 1AG104	Técnico Medio de Administración General	Funcionario	A/A2	Admón. General	De Gestión	20	49	17.459,58	6	93100
PRE-F-05 1AG481	Jefe de Negociado Operativo	Funcionario	C/C1-C2	Admón. General	Administrativa/ Auxiliar	18	43	29.224,08	12	93100

0101D ÓRGANO DE GESTIÓN PRESUPUESTARIA

PUESTO/PLAZA	DENOMINACIÓN DEL PUESTO	VINCULO	GRUPO	ESCALA	SUBESCALA/CLASE	ND	NE	BRUTO ANUAL	DT	PROG.
PRE-F-06 1AG235	Administrativo de Gestión	Funcionario	C/C1	Admón. General	Administrativa	16	32	25.454,28	12	93100
PRE-F-07 1AG236	Administrativo de Gestión	Funcionario	C/C1	Admón. General	Administrativa	16	32	25.454,28	12	93100

Tota Servicio Puestos: 8 **BRUTO ANUAL:** 266.582,40

0101E ÓRGANO DE GESTIÓN TRIBUTARIA

PUESTO/PLAZA	DENOMINACIÓN DEL PUESTO	VINCULO	GRUPO	ESCALA	SUBESCALA/CLASE	ND	NE	BRUTO ANUAL	DT	PROG.
4DIR009	Titular del Órgano de Gestión Tributaria	Personal Directivo						54.955,20	12	93200
	OFICIAL 1º							31.809,72	12	93200
	AUX.ADMINISTRATIVO							25.615,56	12	93200
	AUX.ADMINISTRATIVO							25.615,56	12	93200
ACO-F-01 1AG036	Jefe de Servicio	Funcionario	A/A1	Admón. General/ Especial	Técnica/ Técnica-Superior	28	87	53.472,00	12	93200
ACO-F-02 1AG037	Técnico Superior de Gestión Tributaria	Funcionario	A/A1	Admón. General / Especial	Técnica / Técnica-Superior	24	63	3.591,95	1	93200
ACO-F-03 1AG038	Técnico Superior de Gestión Tributaria	Funcionario	A/A1	Admón. General / Especial	Técnica / Técnica-Superior	24	63	3.591,95	1	93200
ACO-F-04 1AG039	Técnico Superior de Gestión Jurídica	Funcionario	A/A1	Admón. General/ Especial	Técnica / Técnica-Superior	24	63	3.591,95	1	93200
ACO-F-05 1AG003	Técnico Superior de Administración General	Funcionario	A/A1	Admón. General	Técnica	22	57	20.179,92	6	93200
ACO-F-06 1AG197	Administrativo de Gestión	Funcionario	C/C1	Admón. General	Administrativa	16	32	25.454,28	12	93200
ACO-F-07 1AG198	Administrativo de Gestión	Funcionario	C/C1	Admón. General	Administrativa	16	32	25.454,28	12	93200

0101E ÓRGANO DE GESTIÓN TRIBUTARIA

PUESTO/PLAZA	DENOMINACIÓN DEL PUESTO	VINCULO	GRUPO	ESCALA	SUBESCALA/CLASE	ND	NE	BRUTO ANUAL	DT	PROG.
ACO-F-08 1AG199	Administrativo de Gestión	Funcionario	C/C1	Admón. General	Administrativa	16	32	25.454,28	12	93200
GTR-F-01 1AG139	Jefe de Sección	Funcionario	A/A1-A2	Admón. General / Especial	Técnica-De Gestión /Técnica;Superior-Media	26	76	46.270,56	12	93200
GTR-F-02 1AG759	Gestor de Tributos	Funcionario	C/C1-C2	Admón. General	Administrativo-Auxiliar	16	34	24.256,56	12	93200
GTR-F-03 1AG511	Auxiliar Notificador	Funcionario	C/C2	Admón. General	Auxiliar	14	22	20.201,04	12	93200
GTR-F-04 1AG512	Auxiliar Notificador	Funcionario	C/C2	Admón. General	Auxiliar	14	22	20.201,04	12	93200
GTR-F-05 1AG513	Auxiliar Notificador	Funcionario	C/C2	Admón. General	Auxiliar	14	22	20.201,04	12	93200
GTR-F-06 1AG514	Auxiliar Notificador	Funcionario	C/C2	Admón. General	Auxiliar	14	22	20.201,04	12	93200
GTR-F-07 1AG515	Auxiliar Notificador	Funcionario	C/C2	Admón. General	Auxiliar	14	22	20.201,04	12	93200
GTR-F-08 1AG516	Auxiliar Notificador	Funcionario	C/C2	Admón. General	Auxiliar	14	22	20.201,04	12	93200
GTR-F-09 1AG517	Auxiliar Notificador	Funcionario	C/C2	Admón. General	Auxiliar	14	22	20.201,04	12	93200
GTR-F-10 1AEO016	Operario de Servicios	Funcionario	E/AP	Admón. Especial	Serv. Especiales/ Personal de Oficios	12	19	18.023,40	12	93200
GTR-F-11 1AEO017	Operario de Servicios	Funcionario	E/AP	Admón. Especial	Serv. Especiales/ Personal de Oficios	12	19	18.023,40	12	93200
IAE-F-01 1AG415	Jefe de Negociado del Impuesto sobre Actividades Económicas	Funcionario	A/A2-C/C1	Admón. General	De Gestión /Administrativa	22	53	33.701,28	12	93200
IAE-F-02 1AG229	Administrativo de Gestión	Funcionario	C/C1	Admón. General	Administrativa	16	32	4.242,38	2	93200
IBI-F-01 1AG411	Jefe de Negociado Económico Impuesto sobre Bienes Inmuebles	Funcionario	A/A2-C/C1	Admón. General	De Gestión /Administrativa	22	53	33.701,28	12	93200

0101E ÓRGANO DE GESTIÓN TRIBUTARIA

PUESTO/PLAZA	DENOMINACIÓN DEL PUESTO	VINCULO	GRUPO	ESCALA	SUBESCALA/CLASE	ND	NE	BRUTO ANUAL	DT	PROG.
IBI-F-02 1AG222	Administrativo de Gestión	Funcionario	C/C1	Admón. General	Administrativa	16	32	25.454,28	12	93200
IBI-F-03 1AG223	Administrativo de Gestión	Funcionario	C/C1	Admón. General	Administrativa	16	32	27.164,52	12	93200
IBI-F-04 1AG507	Auxiliar de Gestión	Funcionario	C/C2	Admón. General	Auxiliar	14	22	20.201,04	12	93200
IBI-F-05 1AG508	Auxiliar de Gestión	Funcionario	C/C2	Admón. General	Auxiliar	14	22	20.201,04	12	93200
ITE-F-01 1AG138	Jefe de Sección	Funcionario	A/A1-A2	Admón. General / Especial	Técnica-De Gestión /Técnica;Superior-Media	26	76	46.270,56	12	93200
ITE-F-02 1AET004	Técnico Superior de Edificación	Funcionario	A/A1	Admón. Especial	Técnica-Superior	22	57	40.359,84	12	93200
ITE-F-03 1AET075	Técnico Medio de Edificación	Funcionario	A/A2	Admón. Especial	Técnica - Media	20	49	2.909,93	1	93200
ITE-F-04 1AG221	Administrativo de Gestión	Funcionario	C/C1	Admón. General	Administrativa	16	32	25.454,28	12	93200
ITE-F-05 1AG506	Auxiliar de Gestión	Funcionario	C/C2	Admón. General	Auxiliar	14	22	20.201,04	12	93200
MEC-F-01 1AG414	Jefe de Negociado Impuesto sobre Vehículos de Tracción Mecánica	Funcionario	A/A2-C/C1	Admón. General	De Gestión /Administrativa	22	53	33.701,28	12	93200
MEC-F-02 1AG228	Administrativo de Gestión	Funcionario	C/C1	Admón. General	Administrativa	16	32	25.454,28	12	93200
MUL-F-01 1AG140	Jefe de Sección	Funcionario	A/A1-A2	Admón. General / Especial	Técnica-De Gestión /Técnica;Superior-Media	26	76	46.270,56	12	93200
NAT-F-01 1AG410	Jefe de Negociado de Asistencia al Contribuyente	Funcionario	A/A2-C/C1	Admón. General	De Gestión /Administrativa	22	53	33.701,28	12	93200
NAT-F-02 1AG463	Gestor de Apoyo a la Atención al Contribuyente	Funcionario	C/C1-C2	Admón. General	Administrativa/ Auxiliar	18	43	29.224,08	12	93200
NAT-F-03 1AG464	Gestor de Atención al Contribuyente	Funcionario	C/C1-C2	Admón. General	Administrativa/ Auxiliar	16	36	26.594,40	12	93200

0101E ÓRGANO DE GESTIÓN TRIBUTARIA

PUESTO/PLAZA	DENOMINACIÓN DEL PUESTO	VINCULO	GRUPO	ESCALA	SUBESCALA/CLASE	ND	NE	BRUTO ANUAL	DT	PROG.
NAT-F-04 1AG741	Gestor de Atención al Contribuyente	Funcionario	C/C1-C2	Admón. General	Administrativa/ Auxiliar	16	36	24.826,68	12	93200
NAT-F-05 1AG742	Gestor de Atención al Contribuyente	Funcionario	C/C1-C2	Admón. General	Administrativa/ Auxiliar	16	36	24.826,68	12	93200
NAT-F-06 1AG743	Gestor de Atención al Contribuyente	Funcionario	C/C1-C2	Admón. General	Administrativa/ Auxiliar	16	36	24.826,68	12	93200
NAT-F-07 1AG744	Gestor de Atención al Contribuyente	Funcionario	C/C1-C2	Admón. General	Administrativa/ Auxiliar	16	36	24.826,68	12	93200
NAT-F-08 1AG465	Gestor de Atención al Contribuyente	Funcionario	C/C1-C2	Admón. General	Administrativa/ Auxiliar	16	36	26.594,40	12	93200
NAT-F-09 1AG466	Gestor de Atención al Contribuyente	Funcionario	C/C1-C2	Admón. General	Administrativa/ Auxiliar	16	36	26.594,40	12	93200
NAT-F-10 1AG745	Gestor de Atención al Contribuyente	Funcionario	C/C1-C2	Admón. General	Administrativa/ Auxiliar	16	36	24.826,68	12	93200
NAT-F-11 1AG746	Gestor de Atención al Contribuyente	Funcionario	C/C1-C2	Admón. General	Administrativa/ Auxiliar	16	36	24.826,68	12	93200
NAT-F-12 1AG467	Gestor de Atención al Contribuyente	Funcionario	C/C1-C2	Admón. General	Administrativa/ Auxiliar	16	36	26.594,40	12	93200
NAT-F-13 1AG468	Gestor de Atención al Contribuyente	Funcionario	C/C1-C2	Admón. General	Administrativa/ Auxiliar	16	36	26.594,40	12	93200
NAT-F-14 1AG747	Gestor de Atención al Contribuyente	Funcionario	C/C1-C2	Admón. General	Administrativa/ Auxiliar	16	36	24.826,68	12	93200
NAT-F-15 1AG469	Gestor de Atención al Contribuyente	Funcionario	C/C1-C2	Admón. General	Administrativa/ Auxiliar	16	36	26.594,40	12	93200
NAT-F-16 1AG748	Gestor de Atención al Contribuyente	Funcionario	C/C1-C2	Admón. General	Administrativa/ Auxiliar	16	36	24.826,68	12	93200
NAT-F-17 1AG470	Gestor de Atención al Contribuyente	Funcionario	C/C1-C2	Admón. General	Administrativa/ Auxiliar	16	36	26.594,40	12	93200
NAT-F-18 1AG749	Gestor de Atención al Contribuyente	Funcionario	C/C1-C2	Admón. General	Administrativa/ Auxiliar	16	36	24.826,68	12	93200

0101E ÓRGANO DE GESTIÓN TRIBUTARIA

PUESTO/PLAZA	DENOMINACIÓN DEL PUESTO	VINCULO	GRUPO	ESCALA	SUBESCALA/CLASE	ND	NE	BRUTO ANUAL	DT	PROG.
NAT-F-19 1AG471	Gestor de Atención al Contribuyente	Funcionario	C/C1-C2	Admón. General	Administrativa/ Auxiliar	16	36	26.594,40	12	93200
NAT-F-20 1AG750	Gestor de Atención al Contribuyente	Funcionario	C/C1-C2	Admón. General	Administrativa/ Auxiliar	16	36	24.826,68	12	93200
NAT-F-21 1AG751	Gestor de Atención al Contribuyente	Funcionario	C/C1-C2	Admón. General	Administrativa/ Auxiliar	16	36	24.826,68	12	93200
NAT-F-22 1AG472	Gestor de Atención al Contribuyente	Funcionario	C/C1-C2	Admón. General	Administrativa/ Auxiliar	16	36	26.594,40	12	93200
NAT-F-23 1AG752	Gestor de Atención al Contribuyente	Funcionario	C/C1-C2	Admón. General	Administrativa/ Auxiliar	16	36	24.826,68	12	93200
NAT-F-24 1AG753	Gestor de Atención al Contribuyente	Funcionario	C/C1-C2	Admón. General	Administrativa/ Auxiliar	16	36	24.826,68	12	93200
NAT-F-25 1AG754	Gestor de Atención al Contribuyente	Funcionario	C/C1-C2	Admón. General	Administrativa/ Auxiliar	16	36	24.826,68	12	93200
NAT-F-26 1AG755	Gestor de Atención al Contribuyente	Funcionario	C/C1-C2	Admón. General	Administrativa/ Auxiliar	16	36	24.826,68	12	93200
NGC-F-01 1AG412	Jefe de Negociado Económico de Gestión Catastral	Funcionario	A/A2-C/C1	Admón. General	De Gestión /Administrativa	22	53	33.701,28	12	93200
NGC-F-02 1AET283	Delineante	Funcionario	C/C1	Admón. Especial	Técnica -Auxiliar	16	30	2.073,68	1	93200
NGC-F-03 1AET284	Delineante	Funcionario	C/C1	Admón. Especial	Técnica -Auxiliar	16	30	24.884,16	12	93200
NGC-F-04 1AG510	Auxiliar de Gestión	Funcionario	C/C2	Admón. General	Auxiliar	14	22	20.201,04	12	93200
NGT-F-01 1AG160	Jefe de Negociado	Funcionario	A/A2-C/C1	Admón. General	De Gestión /Administrativa	22	53	37.051,08	12	93200
NGT-F-02 1AG224	Administrativo de Gestión	Funcionario	C/C1	Admón. General	Administrativa	16	32	25.454,28	12	93200
NGT-F-03 1AG225	Administrativo de Gestión	Funcionario	C/C1	Admón. General	Administrativa	16	32	4.242,38	2	93200

0101E ÓRGANO DE GESTIÓN TRIBUTARIA

PUESTO/PLAZA	DENOMINACIÓN DEL PUESTO	VINCULO	GRUPO	ESCALA	SUBESCALA/CLASE	ND	NE	BRUTO ANUAL	DT	PROG.
NGT-F-04 1AG226	Administrativo de Gestión	Funcionario	C/C1	Admón. General	Administrativa	16	32	25.454,28	12	93200
NGT-F-05 1AG509	Auxiliar de Gestión	Funcionario	C/C2	Admón. General	Auxiliar	14	22	20.201,04	12	93200
NIT-F-01 1AG409	Jefe de Negociado de Información Tributaria	Funcionario	A/A2-C/C1	Admón. General	De Gestión /Administrativa	22	53	33.701,28	12	93200
NIT-F-02 1AG728	Gestor de Apoyo a la Información Tributaria	Funcionario	C/C1-C2	Admón. General	Administrativa/ Auxiliar	18	43	27.456,36	12	93200
NIT-F-03 1AG729	Gestor de Atención al Contribuyente	Funcionario	C/C1-C2	Admón. General	Administrativa/ Auxiliar	16	36	24.826,68	12	93200
NIT-F-04 1AG455	Gestor de Atención al Contribuyente	Funcionario	C/C1-C2	Admón. General	Administrativa/ Auxiliar	16	36	26.594,40	12	93200
NIT-F-05 1AG730	Gestor de Atención al Contribuyente	Funcionario	C/C1-C2	Admón. General	Administrativa/ Auxiliar	16	36	24.826,68	12	93200
NIT-F-06 1AG731	Gestor de Atención al Contribuyente	Funcionario	C/C1-C2	Admón. General	Administrativa/ Auxiliar	16	36	24.826,68	12	93200
NIT-F-07 1AG456	Gestor de Atención al Contribuyente	Funcionario	C/C1-C2	Admón. General	Administrativa/ Auxiliar	16	36	26.594,40	12	93200
NIT-F-08 1AG457	Gestor de Atención al Contribuyente	Funcionario	C/C1-C2	Admón. General	Administrativa/ Auxiliar	16	36	26.594,40	12	93200
NIT-F-09 1AG458	Gestor de Atención al Contribuyente	Funcionario	C/C1-C2	Admón. General	Administrativa/ Auxiliar	16	36	26.594,40	12	93200
NIT-F-10 1AG732	Gestor de Atención al Contribuyente	Funcionario	C/C1-C2	Admón. General	Administrativa/ Auxiliar	16	36	24.826,68	12	93200
NIT-F-11 1AG459	Gestor de Atención al Contribuyente	Funcionario	C/C1-C2	Admón. General	Administrativa/ Auxiliar	16	36	26.594,40	12	93200
NIT-F-12 1AG733	Gestor de Atención al Contribuyente	Funcionario	C/C1-C2	Admón. General	Administrativa/ Auxiliar	16	36	24.826,68	12	93200
NIT-F-13 1AG460	Gestor de Atención al Contribuyente	Funcionario	C/C1-C2	Admón. General	Administrativa/ Auxiliar	16	36	26.594,40	12	93200

0101E ÓRGANO DE GESTIÓN TRIBUTARIA

PUESTO/PLAZA	DENOMINACIÓN DEL PUESTO	VINCULO	GRUPO	ESCALA	SUBESCALA/CLASE	ND	NE	BRUTO ANUAL	DT	PROG.
NIT-F-14 1AG461	Gestor de Atención al Contribuyente	Funcionario	C/C1-C2	Admón. General	Administrativa/ Auxiliar	16	36	26.594,40	12	93200
NIT-F-15 1AG462	Gestor de Atención al Contribuyente	Funcionario	C/C1-C2	Admón. General	Administrativa/ Auxiliar	16	36	24.826,68	12	93200
NIT-F-16 1AG734	Gestor de Atención al Contribuyente	Funcionario	C/C1-C2	Admón. General	Administrativa/ Auxiliar	16	36	24.826,68	12	93200
NIT-F-17 1AG735	Gestor de Atención al Contribuyente	Funcionario	C/C1-C2	Admón. General	Administrativa/ Auxiliar	16	36	24.826,68	12	93200
NIT-F-18 1AG736	Gestor de Atención al Contribuyente	Funcionario	C/C1-C2	Admón. General	Administrativa/ Auxiliar	16	36	24.826,68	12	93200
NIT-F-19 1AG737	Gestor de Atención al Contribuyente	Funcionario	C/C1-C2	Admón. General	Administrativa/ Auxiliar	16	36	24.826,68	12	93200
NIT-F-20 1AG738	Gestor de Atención al Contribuyente	Funcionario	C/C1-C2	Admón. General	Administrativa/ Auxiliar	16	36	24.826,68	12	93200
NIT-F-21 1AG739	Gestor de Atención al Contribuyente	Funcionario	C/C1-C2	Admón. General	Administrativa/ Auxiliar	16	36	24.826,68	12	93200
NIT-F-22 1AG740	Gestor de Atención al Contribuyente	Funcionario	C/C1-C2	Admón. General	Administrativa/ Auxiliar	16	36	24.826,68	12	93200
NMU-F-01 1AG416	Jefe de Negociado	Funcionario	A/A2-C/C1	Admón. General	De Gestión / Administrativa	22	53	33.701,28	12	93200
NMU-F-02 1AG230	Administrativo de Gestión	Funcionario	C/C1	Admón. General	Administrativa	16	32	4.242,38	2	93200
NMU-F-03 1AG231	Administrativo de Gestión	Funcionario	C/C1	Admón. General	Administrativa	16	32	25.454,28	12	93200
NMU-F-04 1AG232	Administrativo de Gestión	Funcionario	C/C1	Admón. General	Administrativa	16	32	25.454,28	12	93200
NMU-F-05 1AG233	Administrativo de Gestión	Funcionario	C/C1	Admón. General	Administrativa	16	32	25.454,28	12	93200
NMU-F-06 1AG234	Administrativo de Gestión	Funcionario	C/C1	Admón. General	Administrativa	16	32	25.454,28	12	93200

0101E ÓRGANO DE GESTIÓN TRIBUTARIA

PUESTO/PLAZA	DENOMINACIÓN DEL PUESTO	VINCULO	GRUPO	ESCALA	SUBESCALA/CLASE	ND	NE	BRUTO ANUAL	DT	PROG.
NMU-F-07 1AG518	Auxiliar de Gestión	Funcionario	C/C2	Admón. General	Auxiliar	14	22	20.201,04	12	93200
NMU-F-08 1AG519	Auxiliar de Gestión	Funcionario	C/C2	Admón. General	Auxiliar	14	22	20.201,04	12	93200
NMU-F-09 1AG520	Auxiliar Notificador	Funcionario	C/C2	Admón. General	Auxiliar	14	22	20.201,04	12	93200
NMU-F-10 1AG521	Auxiliar Notificador	Funcionario	C/C2	Admón. General	Auxiliar	14	22	20.201,04	12	93200
NMU-F-11 1AG522	Auxiliar Notificador	Funcionario	C/C2	Admón. General	Auxiliar	14	22	20.201,04	12	93200
NMU-F-12 1AG523	Auxiliar Notificador	Funcionario	C/C2	Admón. General	Auxiliar	14	22	1.683,42	1	93200
NMU-F-13 1AG524	Auxiliar Notificador	Funcionario	C/C2	Admón. General	Auxiliar	14	22	1.683,42	1	93200
NMU-F-14 1AEO018	Operario de Servicios	Funcionario	E/AP	Admón. Especial	Serv. Especiales/ Personal de Oficios	12	19	18.023,40	12	93200
OGT-F-01 1AG034	Técnico Superior de Gestión Tributaria	Funcionario	A/A1	Admón. General / Especial	Técnica / Técnica-Superior	24	63	3.591,95	1	93200
OGT-F-02 1AG035	Técnico Superior de Gestión Jurídica	Funcionario	A/A1	Admón. General/ Especial	Técnica / Técnica-Superior	24	63	3.591,95	1	93200
OGT-F-03 1AG101	Técnico Medio de Administración General	Funcionario	A/A2	Admón. General	De Gestión	20	49	34.919,16	12	93200
OGT-F-04 1AG196	Administrativo de Gestión	Funcionario	C/C1	Admón. General	Administrativa	16	32	4.242,38	2	93200
OGT-F-05 1AG496	Auxiliar de Gestión	Funcionario	C/C2	Admón. General	Auxiliar	14	22	15.150,78	9	93200
OGT-F-06 1AG497	Auxiliar de Gestión	Funcionario	C/C2	Admón. General	Auxiliar	14	22	15.150,78	9	93200
REC-F-01 1FH009	Jefe de Recaudación	Funcionario	A/A1	Habilitado Nacional	Intervención-Tesorería	30		68.410,56	12	93200

0101E ÓRGANO DE GESTIÓN TRIBUTARIA

PUESTO/PLAZA	DENOMINACIÓN DEL PUESTO	VINCULO	GRUPO	ESCALA	SUBESCALA/CLASE	ND	NE	BRUTO ANUAL	DT	PROG.
REC-F-02 1AG040	Adjunto Jefe de Servicio	Funcionario	A/A1	Admón. General/ Especial	Técnica/ Técnica-Superior	26	74	7.978,16	2	93200
REC-F-03 1AG041	Técnico Superior de Gestión Tributaria	Funcionario	A/A1	Admón. General / Especial	Técnica / Técnica-Superior	24	63	3.591,95	1	93200
REC-F-04 1AG042	Técnico Superior de Gestión Jurídica	Funcionario	A/A1	Admón. General/ Especial	Técnica / Técnica-Superior	24	63	3.591,95	1	93200
REC-F-05 1AG102	Técnico Medio de Gestión Tributaria	Funcionario	A/A2	Admón. General / Especial	De Gestión/ Técnica-Media	22	54	37.336,08	12	93200
REC-F-06 1AG200	Administrativo de Gestión	Funcionario	C/C1	Admón. General	Administrativa	16	32	25.454,28	12	93200
REC-F-07 1AG201	Administrativo de Gestión	Funcionario	C/C1	Admón. General	Administrativa	16	32	25.454,28	12	93200
REC-F-08 1AG202	Administrativo de Gestión	Funcionario	C/C1	Admón. General	Administrativa	16	32	25.454,28	12	93200
REC-F-09 1AG203	Administrativo de Gestión	Funcionario	C/C1	Admón. General	Administrativa	16	32	25.454,28	12	93200
REC-F-10 1AG204	Administrativo de Gestión	Funcionario	C/C1	Admón. General	Administrativa	16	32	25.454,28	12	93200
REC-F-11 1AG205	Administrativo de Gestión	Funcionario	C/C1	Admón. General	Administrativa	16	32	25.454,28	12	93200
REC-F-12 1AG206	Administrativo de Gestión	Funcionario	C/C1	Admón. General	Administrativa	16	32	25.454,28	12	93200
REC-F-13 1AG207	Administrativo de Gestión	Funcionario	C/C1	Admón. General	Administrativa	16	32	25.454,28	12	93200
REC-F-14 1AG208	Administrativo de Gestión	Funcionario	C/C1	Admón. General	Administrativa	16	32	25.454,28	12	93200
REC-F-15 1AG209	Administrativo de Gestión	Funcionario	C/C1	Admón. General	Administrativa	16	32	25.454,28	12	93200
REC-F-16 1AG210	Administrativo de Gestión	Funcionario	C/C1	Admón. General	Administrativa	16	32	25.454,28	12	93200

0101E ÓRGANO DE GESTIÓN TRIBUTARIA

PUESTO/PLAZA	DENOMINACIÓN DEL PUESTO	VINCULO	GRUPO	ESCALA	SUBESCALA/CLASE	ND	NE	BRUTO ANUAL	DT	PROG.
REC-F-17 1AG211	Administrativo de Gestión	Funcionario	C/C1	Admón. General	Administrativa	16	32	25.454,28	12	93200
REC-F-18 1AG212	Administrativo de Gestión	Funcionario	C/C1	Admón. General	Administrativa	16	32	25.454,28	12	93200
REC-F-19 1AG213	Administrativo de Gestión	Funcionario	C/C1	Admón. General	Administrativa	16	32	25.454,28	12	93200
REC-F-20 1AG214	Administrativo de Gestión	Funcionario	C/C1	Admón. General	Administrativa	16	32	25.454,28	12	93200
REC-F-21 1AG215	Administrativo de Gestión	Funcionario	C/C1	Admón. General	Administrativa	16	32	25.454,28	12	93200
REC-F-22 1AG216	Administrativo de Gestión	Funcionario	C/C1	Admón. General	Administrativa	16	32	25.454,28	12	93200
REC-F-23 1AG217	Administrativo de Gestión	Funcionario	C/C1	Admón. General	Administrativa	16	32	25.454,28	12	93200
REC-F-24 1AG218	Administrativo de Gestión	Funcionario	C/C1	Admón. General	Administrativa	16	32	25.454,28	12	93200
REC-F-25 1AG219	Administrativo de Gestión	Funcionario	C/C1	Admón. General	Administrativa	16	32	25.454,28	12	93200
REC-F-26 1AG498	Auxiliar de Gestión	Funcionario	C/C2	Admón. General	Auxiliar	14	22	20.201,04	12	93200
REC-F-27 1AG499	Auxiliar de Gestión	Funcionario	C/C2	Admón. General	Auxiliar	14	22	20.201,04	12	93200
REC-F-28 1AG500	Auxiliar de Gestión	Funcionario	C/C2	Admón. General	Auxiliar	14	22	15.150,78	9	93200
REC-F-29 1AG501	Auxiliar de Gestión	Funcionario	C/C2	Admón. General	Auxiliar	14	22	15.150,78	9	93200
REC-F-30 1AG502	Auxiliar de Gestión	Funcionario	C/C2	Admón. General	Auxiliar	14	22	20.201,04	12	93200
REC-F-31 1AG503	Auxiliar de Gestión	Funcionario	C/C2	Admón. General	Auxiliar	14	22	15.150,78	9	93200

0101E ÓRGANO DE GESTIÓN TRIBUTARIA

PUESTO/PLAZA	DENOMINACIÓN DEL PUESTO	VINCULO	GRUPO	ESCALA	SUBESCALA/CLASE	ND	NE	BRUTO ANUAL	DT	PROG.
REC-F-32 1AG504	Auxiliar Notificador	Funcionario	C/C2	Admón. General	Auxiliar	14	22	1.683,42	1	93200
SAC-F-01 1AG091	Jefe de Sección	Funcionario	A/A1-A2	Admón. General / Especial	Técnica-De Gestión /Técnica;Superior-Media	26	76	4.036,59	1	93200
STR-F-01 1AG043	Jefe de Servicio	Funcionario	A/A1	Admón. General/ Especial	Técnica/ Técnica-Superior	28	87	55.400,04	12	93200
STR-F-02 1AG044	Técnico Superior de Gestión Tributaria	Funcionario	A/A1	Admón. General / Especial	Técnica / Técnica-Superior	24	63	3.591,95	1	93200
STR-F-03 1AG220	Administrativo de Gestión	Funcionario	C/C1	Admón. General	Administrativa	16	32	25.454,28	12	93200
STR-F-04 1AG505	Auxiliar de Gestión	Funcionario	C/C2	Admón. General	Auxiliar	14	22	20.201,04	12	93200
TAS-F-01 1AG413	Jefe de Negociado de Tasas y Control de Ingresos no Tributarios	Funcionario	A/A2-C/C1	Admón. General	De Gestión /Administrativa	22	53	33.701,28	12	93200
TAS-F-02 1AG227	Administrativo de Gestión	Funcionario	C/C1	Admón. General	Administrativa	16	32	25.454,28	12	93200
TRI-F-01 1AG137	Jefe de Inspección	Funcionario	A/A1-A2	Admón. General / Especial	Técnica-De Gestión /Técnica;Superior-Media	26	76	46.270,56	12	93200
TRI-F-02 1AG159	Inspector	Funcionario	A/A2-C/C1	Admón. General	De Gestión /Administrativa	20	55	3.052,45	1	93200
TRI-F-03 1AG473	Subinspector	Funcionario	C/C1-C2	Admón. General	Administrativa/ Auxiliar	16	36	26.594,40	12	93200
TRI-F-04 1AG474	Subinspector	Funcionario	C/C1-C2	Admón. General	Administrativa/ Auxiliar	16	36	26.594,40	12	93200
TRI-F-05 1AG475	Subinspector	Funcionario	C/C1-C2	Admón. General	Administrativa/ Auxiliar	16	36	2.216,20	1	93200
TRI-F-06 1AG476	Subinspector	Funcionario	C/C1-C2	Admón. General	Administrativa/ Auxiliar	16	36	2.216,20	1	93200
TRI-F-07 1AG477	Subinspector	Funcionario	C/C1-C2	Admón. General	Administrativa/ Auxiliar	16	36	2.216,20	1	93200

0101E ÓRGANO DE GESTIÓN TRIBUTARIA

PUESTO/PLAZA	DENOMINACIÓN DEL PUESTO	VINCULO	GRUPO	ESCALA	SUBESCALA/CLASE	ND	NE	BRUTO ANUAL	DT	PROG.
TRI-F-08 1AG756	Subinspector	Funcionario	C/C1-C2	Admón. General	Administrativa/ Auxiliar	16	36	24.826,68	12	93200
TRI-F-09 1AG478	Subinspector	Funcionario	C/C1-C2	Admón. General	Administrativa/ Auxiliar	16	36	2.216,20	1	93200
TRI-F-10 1AG479	Subinspector	Funcionario	C/C1-C2	Admón. General	Administrativa/ Auxiliar	16	36	2.216,20	1	93200
TRI-F-11 1AG480	Subinspector	Funcionario	C/C1-C2	Admón. General	Administrativa/ Auxiliar	16	36	2.216,20	1	93200
TRI-F-12 1AG757	Subinspector	Funcionario	C/C1-C2	Admón. General	Administrativa/ Auxiliar	16	36	24.826,68	12	93200
TRI-F-13 1AG758	Subinspector	Funcionario	C/C1-C2	Admón. General	Administrativa/ Auxiliar	16	36	24.826,68	12	93200

Tota Servicio Puestos: 167 **BRUTO ANUAL:** 3.824.724,01

0101F TRIBUNAL ECONÓMICO-ADMINISTRATIVO MUNICIPAL

PUESTO/PLAZA	DENOMINACIÓN DEL PUESTO	VINCULO	GRUPO	ESCALA	SUBESCALA/CLASE	ND	NE	BRUTO ANUAL	DT	PROG.
MUN-F-01 1AG004	Técnico Superior de Administración General	Funcionario	A/A1	Admón. General	Técnica	22	57	20.179,92	6	93100
MUN-F-02 1AG237	Administrativo de Gestión	Funcionario	C/C1	Admón. General	Administrativa	16	32	25.454,28	12	93100
MUN-F-03 1AG525	Auxiliar de Gestión	Funcionario	C/C2	Admón. General	Auxiliar	14	22	20.201,04	12	93100

Tota Servicio Puestos: 3 **BRUTO ANUAL:** 65.835,24

0101G PATRIMONIO

PUESTO/PLAZA	DENOMINACIÓN DEL PUESTO	VINCULO	GRUPO	ESCALA	SUBESCALA/CLASE	ND	NE	BRUTO ANUAL	DT	PROG.
GPA-F-01 1AG184	Jefe de Grupo	Funcionario	C/C1	Admón. General	Administrativa	18	41	28.653,96	12	93300

0101G PATRIMONIO

PUESTO/PLAZA	DENOMINACIÓN DEL PUESTO	VINCULO	GRUPO	ESCALA	SUBESCALA/CLASE	ND	NE	BRUTO ANUAL	DT	PROG.
GPA-L-01 2LAB127	Ayudante de Servicios	Personal Laboral	C/C2			14	24	20.771,16	12	93300
GPA-L-02 2LAB128	Ayudante de Servicios	Personal Laboral	C/C2			14	24	20.771,16	12	93300
GPA-L-03 2LAB129	Ayudante de Servicios	Personal Laboral	C/C2			14	24	20.771,16	12	93300
GPA-L-04 2LAB130	Ayudante de Servicios	Personal Laboral	C/C2			14	24	20.771,16	12	93300
GPA-L-05 2LAB131	Ayudante de Servicios	Personal Laboral	C/C2			14	24	20.771,16	12	93300
GPA-L-06 2LAB132	Ayudante de Servicios	Personal Laboral	C/C2			14	24	1.730,93	1	93300
GPA-L-07 2LAB133	Ayudante de Servicios	Personal Laboral	C/C2			14	24	1.730,93	1	93300
GPA-L-08 2LAB134	Ayudante de Servicios	Personal Laboral	C/C2			14	24	1.730,93	1	93300
GPA-L-09 2LAB135	Ayudante de Servicios	Personal Laboral	C/C2			14	24	20.771,16	12	93300
GPA-L-10 2LAB350	Operario de Servicios	Personal Laboral	E/AP			12	19	18.023,40	12	93300
PAT-F-01 1AG082	Jefe de Sección	Funcionario	A/A1-A2	Admón. General / Especial	Técnica-De Gestión /Técnica;Superior-Media	26	76	48.439,08	12	93300
PAT-F-02 1AET002	Técnico Superior de Mantenimiento	Funcionario	A/A1	Admón. Especial	Técnica - Superior	24	63	43.103,40	12	93300
PAT-F-03 1AET003	Técnico Superior de Inventario	Funcionario	A/A1	Admón. Especial	Técnica - Superior	22	57	40.359,84	12	93300
PAT-F-04 1AG001	Técnico Superior de Administración General	Funcionario	A/A1	Admón. General	Técnica	22	57	40.359,84	12	93300
PAT-F-05 1AG097	Técnico Medio de Administración General	Funcionario	A/A2	Admón. General	De Gestión	20	49	17.459,58	6	93300

0101G PATRIMONIO

PUESTO/PLAZA	DENOMINACIÓN DEL PUESTO	VINCULO	GRUPO	ESCALA	SUBESCALA/CLASE	ND	NE	BRUTO ANUAL	DT	PROG.
PAT-F-06 1AET093	Técnico Medio de Infraestructura	Funcionario	A/A2	Admón. Especial	Técnica - Media	20	49	34.919,16	12	93300
PAT-F-07 1AG182	Administrativo de Gestión	Funcionario	C/C1	Admón. General	Administrativa	16	32	4.242,38	2	93300
PAT-F-08 1AET282	Delineante	Funcionario	C/C1	Admón. Especial	Técnica -Auxiliar	16	30	24.884,16	12	93300
PAT-F-09 1AG492	Auxiliar Especialista	Funcionario	C/C2	Admón. General	Auxiliar	14	27	1.802,19	1	93300
PAT-F-10 1AG493	Auxiliar de Gestión	Funcionario	C/C2	Admón. General	Auxiliar	14	22	15.150,78	9	93300
PAT-F-11 1AG494	Auxiliar de Gestión	Funcionario	C/C2	Admón. General	Auxiliar	14	22	20.201,04	12	93300
SPA-F-01 1AG407	Jefe de Negociado	Funcionario	A/A2-C/C1	Admón. General	De Gestión /Administrativa	22	53	33.701,28	12	93300
SPA-F-02 1AG183	Administrativo de Gestión	Funcionario	C/C1	Admón. General	Administrativa	16	32	4.242,38	2	93300
SPA-F-03 1AG495	Auxiliar de Gestión	Funcionario	C/C2	Admón. General	Auxiliar	14	22	1.683,42	1	93300
SPC-F-01 1AG028	Jefe de Servicio	Funcionario	A/A1	Admón. General/ Especial	Técnica/ Técnica-Superior	28	87	53.472,00	12	93300

Tota Servicio Puestos: 26 **BRUTO ANUAL:** 560.517,64

0101H CONTRATACIÓN

PUESTO/PLAZA	DENOMINACIÓN DEL PUESTO	VINCULO	GRUPO	ESCALA	SUBESCALA/CLASE	ND	NE	BRUTO ANUAL	DT	PROG.
CON-F-01 1AG081	Jefe de Sección	Funcionario	A/A1-A2	Admón. General / Especial	Técnica-De Gestión /Técnica;Superior-Media	26	76	48.439,08	12	92000
CON-F-02 1AG096	Técnico Medio de Administración General	Funcionario	A/A2	Admón. General	De Gestión	20	49	34.919,16	12	92000
NGS-F-01 1AG406	Jefe de Negociado	Funcionario	A/A2-C/C1	Admón. General	De Gestión /Administrativa	22	53	33.701,28	12	92000

0101H CONTRATACIÓN

PUESTO/PLAZA	DENOMINACIÓN DEL PUESTO	VINCULO	GRUPO	ESCALA	SUBESCALA/CLASE	ND	NE	BRUTO ANUAL	DT	PROG.
NGS-F-02 1AG181	Administrativo de Gestión	Funcionario	C/C1	Admón. General	Administrativa	16	32	4.242,38	2	92000
NGS-F-03 1AG491	Auxiliar de Gestión	Funcionario	C/C2	Admón. General	Auxiliar	14	22	15.150,78	9	92000
NOB-F-01 1AG405	Jefe de Negociado	Funcionario	A/A2-C/C1	Admón. General	De Gestión /Administrativa	22	53	33.701,28	12	92000
NOB-F-02 1AG180	Administrativo de Gestión	Funcionario	C/C1	Admón. General	Administrativa	16	32	25.454,28	12	92000
NOB-F-03 1AG490	Auxiliar de Gestión	Funcionario	C/C2	Admón. General	Auxiliar	14	22	20.201,04	12	92000
NSV-F-01 1AG404	Jefe de Negociado	Funcionario	A/A2-C/C1	Admón. General	De Gestión / Administrativa	22	53	33.701,28	12	92000
NSV-F-02 1AG178	Administrativo de Gestión	Funcionario	C/C1	Admón. General	Administrativa	16	32	25.454,28	12	92000
NSV-F-03 1AG179	Administrativo de Gestión	Funcionario	C/C1	Admón. General	Administrativa	16	32	25.454,28	12	92000
NSV-F-04 1AG489	Auxiliar de Gestión	Funcionario	C/C2	Admón. General	Auxiliar	14	22	20.201,04	12	92000
NSV-F-05 1AEO015	Operario de Servicios	Funcionario	E/AP	Admón. Especial	Serv. Especiales/ Personal de Oficios	12	19	1.501,95	1	92000

Tota Servicio Puestos: 13 **BRUTO ANUAL:** 322.122,11

Total Area Puestos: 274 **BRUTO ANUAL:** 6.879.758,76

02 ÁREA DE GOBIERNO DE URBANISMO

0201A URBANISMO

PUESTO/PLAZA	DENOMINACIÓN DEL PUESTO	VINCULO	GRUPO	ESCALA	SUBESCALA/CLASE	ND	NE	BRUTO ANUAL	DT	PROG.

0201A URBANISMO

PUESTO/PLAZA	DENOMINACIÓN DEL PUESTO	VINCULO	GRUPO	ESCALA	SUBESCALA/CLASE	ND	NE	BRUTO ANUAL	DT	PROG.
NAD-F-01 1AG240	Jefe de Negociado	Funcionario	C/C1	Admón. General	Administrativa	18	43	29.224,08	12	15101
NAD-F-02 1AG241	Administrativo de Gestión	Funcionario	C/C1	Admón. General	Administrativa	16	32	25.454,28	12	15101
NAD-F-03 1AG527	Auxiliar de Gestión	Funcionario	C/C2	Admón. General	Auxiliar	14	22	20.201,04	12	15101
NAD-F-04 1AG528	Auxiliar de Gestión	Funcionario	C/C2	Admón. General	Auxiliar	14	22	20.201,04	12	15101
OTU-F-01 1AG047	Técnico Superior de Gestión Económica	Funcionario	A/A1	Admón. General/ Especial	Técnica / Técnica-Superior	24	63	3.591,95	1	15101
PGU-F-01 1AET068	Jefe de Sección	Funcionario	A/A1-A2	Admón. General/ Especial	Técnica- De Gestión / Técnica-Superior	26	76	48.439,08	12	15101
PGU-F-02 1AET006	Técnico Superior de Urbanismo	Funcionario	A/A1	Admón. Especial	Técnica - Superior	24	63	3.591,95	1	15101
PGU-F-03 1AET007	Técnico Superior de Urbanismo	Funcionario	A/A1	Admón. Especial	Técnica - Superior	24	63	43.103,40	12	15101
PGU-F-04 1AET008	Técnico Superior de Urbanismo	Funcionario	A/A1	Admón. Especial	Técnica - Superior	24	63	43.103,40	12	15101
PGU-F-05 1AG049	Técnico Superior de Gestión Jurídica	Funcionario	A/A1	Admón. General/ Especial	Técnica / Técnica-Superior	24	63	43.103,40	12	15101
PGU-F-06 1AG050	Técnico Superior de Gestión Jurídica	Funcionario	A/A1	Admón. General/ Especial	Técnica / Técnica-Superior	24	63	43.103,40	12	15101
PGU-F-07 1AG051	Técnico Superior de Gestión Jurídica	Funcionario	A/A1	Admón. General/ Especial	Técnica / Técnica-Superior	24	63	43.103,40	12	15101
PGU-F-08 1AG005	Técnico Superior de Administración General	Funcionario	A/A1	Admón. General	Técnica	22	57	30.269,88	9	15101
PGU-F-09 1AG242	Administrativo de Gestión	Funcionario	C/C1	Admón. General	Administrativa	16	32	25.454,28	12	15101
PGU-F-10 1AG243	Administrativo de Gestión	Funcionario	C/C1	Admón. General	Administrativa	16	32	4.242,38	2	15101

0201A URBANISMO

PUESTO/PLAZA	DENOMINACIÓN DEL PUESTO	VINCULO	GRUPO	ESCALA	SUBESCALA/CLASE	ND	NE	BRUTO ANUAL	DT	PROG.
PGU-F-11 1AG244	Administrativo de Gestión	Funcionario	C/C1	Admón. General	Administrativa	16	32	25.454,28	12	15101
PGU-F-12 1AG529	Auxiliar de Gestión	Funcionario	C/C2	Admón. General	Auxiliar	14	22	20.201,04	12	15101
PGU-F-13 1AG530	Auxiliar de Gestión	Funcionario	C/C2	Admón. General	Auxiliar	14	22	20.201,04	12	15101
URB-F-01 1AET060	Jefe de Servicio	Funcionario	A/A1	Admón. General/ Especial	Técnica/ Técnica-Superior	28	87	53.472,00	12	15101
URB-F-02 1AET005	Adjunto Jefe de Servicio	Funcionario	A/A1	Admón. Especial	Técnica - Superior	26	74	47.868,96	12	15101
URB-F-03 1AG048	Técnico Superior de Gestión Jurídica	Funcionario	A/A1	Admón. General/ Especial	Técnica / Técnica-Superior	24	63	43.103,40	12	15101
URB-F-04 1AG238	Administrativo de Gestión	Funcionario	C/C1	Admón. General	Administrativa	16	32	25.454,28	12	15101
URB-F-05 1AG239	Administrativo de Gestión	Funcionario	C/C1	Admón. General	Administrativa	16	32	25.454,28	12	15101
URB-F-06 1AG526	Auxiliar de Gestión	Funcionario	C/C2	Admón. General	Auxiliar	14	22	20.201,04	12	15101
UTE-F-01 1AET115	Jefe de Unidad Técnica	Funcionario	A/A1-A2	Admón. General / Especial	Técnica- De Gestión / Técnica-Superior	26	76	4.036,59	1	15101
UTE-F-02 1AET009	Técnico Superior de Urbanismo	Funcionario	A/A1	Admón. Especial	Técnica - Superior	24	63	43.103,40	12	15101
UTE-F-03 1AET010	Técnico Superior de Urbanismo	Funcionario	A/A1	Admón. Especial	Técnica - Superior	24	63	43.103,40	12	15101
UTE-F-04 1AET011	Técnico Superior de Urbanismo	Funcionario	A/A1	Admón. Especial	Técnica - Superior	24	63	43.103,40	12	15101
UTE-F-05 1AET012	Técnico Superior de Urbanismo	Funcionario	A/A1	Admón. Especial	Técnica - Superior	24	63	43.103,40	12	15101
UTE-F-06 1AET013	Técnico Superior de Edificación	Funcionario	A/A1	Admón. Especial	Técnica - Superior	22	57	40.359,84	12	15101

0201A URBANISMO

PUESTO/PLAZA	DENOMINACIÓN DEL PUESTO	VINCULO	GRUPO	ESCALA	SUBESCALA/CLASE	ND	NE	BRUTO ANUAL	DT	PROG.
UTE-F-07 1AET014	Técnico Superior de Edificación	Funcionario	A/A1	Admón. Especial	Técnica - Superior	22	57	40.359,84	12	15101
UTE-F-08 1AET015	Técnico Superior de Edificación	Funcionario	A/A1	Admón. Especial	Técnica - Superior	22	57	40.359,84	12	15101
UTE-F-09 1AET087	Técnico Medio de Urbanismo	Funcionario	A/A2	Admón. Especial	Técnica - Media	22	54	37.336,08	12	15101
UTE-F-10 1AET076	Técnico Medio de Edificación	Funcionario	A/A2	Admón. Especial	Técnica - Media	20	49	34.919,16	12	15101
UTE-F-11 1AET077	Técnico Medio de Edificación	Funcionario	A/A2	Admón. Especial	Técnica - Media	20	49	34.919,16	12	15101
UTE-F-12 1AET285	Delineante	Funcionario	C/C1	Admón. Especial	Técnica -Auxiliar	16	30	24.884,16	12	15101
UTE-F-13 1AG251	Administrativo de Gestión	Funcionario	C/C1	Admón. General	Administrativa	16	32	25.454,28	12	15101
UTE-L-01 2LAB026	Gestor de Servicios Múltiples	Personal Laboral	C/C1			16	34	26.024,28	12	15101

Tota Servicio Puestos: 38 **BRUTO ANUAL:** 1.188.664,11

0201B VIVIENDA

PUESTO/PLAZA	DENOMINACIÓN DEL PUESTO	VINCULO	GRUPO	ESCALA	SUBESCALA/CLASE	ND	NE	BRUTO ANUAL	DT	PROG.
NPV-F-01 1AG245	Jefe de Negociado	Funcionario	C/C1	Admón. General	Administrativa	18	43	29.224,08	12	15210
NPV-F-02 1AET130	Técnico Medio de Acción Social	Funcionario	A/A2	Admón. Especial	Técnica - Media	20	49	34.919,16	12	15210
NPV-F-03 1AG246	Gestor Administrativo	Funcionario	C/C1	Admón. General	Administrativa	16	34	26.024,28	12	15210
NPV-F-04 1AG247	Administrativo de Gestión	Funcionario	C/C1	Admón. General	Administrativa	16	32	25.454,28	12	15210
NPV-F-05 1AG531	Auxiliar de Gestión	Funcionario	C/C2	Admón. General	Auxiliar	14	22	20.201,04	12	15210

0201B VIVIENDA

PUESTO/PLAZA	DENOMINACIÓN DEL PUESTO	VINCULO	GRUPO	ESCALA	SUBESCALA/CLASE	ND	NE	BRUTO ANUAL	DT	PROG.
NPV-F-06 1AG532	Auxiliar de Gestión	Funcionario	C/C2	Admón. General	Auxiliar	14	22	20.201,04	12	15210
NSA-F-01 1AG248	Jefe de Negociado	Funcionario	C/C1	Admón. General	Administrativa	18	43	29.224,08	12	15210
NSA-F-02 1AET131	Técnico Medio de Acción Social	Funcionario	A/A2	Admón. Especial	Técnica - Media	20	49	34.919,16	12	15210
NSA-F-03 1AET132	Técnico Medio de Acción Social	Funcionario	A/A2	Admón. Especial	Técnica - Media	20	49	34.919,16	12	15210
NSA-F-04 1AG249	Gestor Administrativo	Funcionario	C/C1	Admón. General	Administrativa	16	34	26.024,28	12	15210
NSA-F-05 1AG250	Administrativo de Gestión	Funcionario	C/C1	Admón. General	Administrativa	16	32	25.454,28	12	15210
PGV-F-01 1AG166	Jefe de Sección	Funcionario	A/A1-A2	Admón. General / Especial	Técnica- De Gestión / Técnica-Superior	26	76	46.270,56	12	15210
PGV-F-02 1AG052	Técnico Superior de Gestión Jurídica	Funcionario	A/A1	Admón. General/ Especial	Técnica / Técnica-Superior	24	63	43.103,40	12	15210

Tota Servicio Puestos: 13 **BRUTO ANUAL:** 395.938,80

0201C EDIFICACIÓN Y ACTIVIDADES Y PROTECCIÓN DEL PAISAJE

PUESTO/PLAZA	DENOMINACIÓN DEL PUESTO	VINCULO	GRUPO	ESCALA	SUBESCALA/CLASE	ND	NE	BRUTO ANUAL	DT	PROG.
4DIR006	Director General de Edificación y Actividades	Personal Directivo						54.955,20	12	15102
ACT-F-01 1AG142	Jefe de Sección	Funcionario	A/A1-A2	Admón. General / Especial	Técnica-De Gestión /Técnica;Superior-Media	26	76	46.270,56	12	15102
DEA-F-01 1AG053	Técnico Superior de Gestión Jurídica	Funcionario	A/A1	Admón. General/ Especial	Técnica / Técnica-Superior	24	63	43.103,40	12	15102
DEN-F-01 1AG264	Jefe de Negociado	Funcionario	C/C1	Admón. General	Administrativa	18	43	29.224,08	12	15102
DEN-F-02 1AG265	Administrativo de Gestión	Funcionario	C/C1	Admón. General	Administrativa	16	32	25.454,28	12	15102

0201C EDIFICACIÓN Y ACTIVIDADES Y PROTECCIÓN DEL PAISAJE

PUESTO/PLAZA	DENOMINACIÓN DEL PUESTO	VINCULO	GRUPO	ESCALA	SUBESCALA/CLASE	ND	NE	BRUTO ANUAL	DT	PROG.
DEN-F-03 1AG266	Administrativo de Gestión	Funcionario	C/C1	Admón. General	Administrativa	16	32	25.454,28	12	15102
DEN-F-04 1AG267	Administrativo de Gestión	Funcionario	C/C1	Admón. General	Administrativa	16	32	25.454,28	12	15102
DEN-F-05 1AG540	Auxiliar de Gestión	Funcionario	C/C2	Admón. General	Auxiliar	14	22	20.201,04	12	15102
DEN-F-06 1AG541	Auxiliar de Gestión	Funcionario	C/C2	Admón. General	Auxiliar	14	22	20.201,04	12	15102
DRE-F-01 1AG259	Jefe de Negociado	Funcionario	C/C1	Admón. General	Administrativa	18	43	29.224,08	12	15102
DRE-F-02 1AG260	Administrativo de Gestión	Funcionario	C/C1	Admón. General	Administrativa	16	32	25.454,28	12	15102
DRE-F-03 1AG261	Administrativo de Gestión	Funcionario	C/C1	Admón. General	Administrativa	16	32	25.454,28	12	15102
DRE-F-04 1AG262	Administrativo de Gestión	Funcionario	C/C1	Admón. General	Administrativa	16	32	25.454,28	12	15102
DRE-F-05 1AG263	Administrativo de Gestión	Funcionario	C/C1	Admón. General	Administrativa	16	32	4.242,38	2	15102
EDA-F-01 1AG054	Jefe de Servicio	Funcionario	A/A1	Admón. General/ Especial	Técnica/ Técnica-Superior	28	87	53.472,00	12	15102
EDA-F-02 1AG055	Adjunto Jefe de Servicio	Funcionario	A/A1	Admón. General/ Especial	Técnica / Técnica-Superior	26	74	47.868,96	12	15102
EDA-F-03 1AG056	Técnico Superior de Gestión Jurídica	Funcionario	A/A1	Admón. General/ Especial	Técnica / Técnica-Superior	24	63	43.103,40	12	15102
EDA-F-04 1AG006	Técnico Superior de Administración General	Funcionario	A/A1	Admón. General	Técnica	22	57	3.363,32	1	15102
EDA-F-05 1AG007	Técnico Superior de Administración General	Funcionario	A/A1	Admón. General	Técnica	22	57	40.359,84	12	15102
EDA-F-06 1AG533	Auxiliar de Gestión	Funcionario	C/C2	Admón. General	Auxiliar	14	22	20.201,04	12	15102

0201C EDIFICACIÓN Y ACTIVIDADES Y PROTECCIÓN DEL PAISAJE

PUESTO/PLAZA	DENOMINACIÓN DEL PUESTO	VINCULO	GRUPO	ESCALA	SUBESCALA/CLASE	ND	NE	BRUTO ANUAL	DT	PROG.
EDI-F-01 1AG141	Jefe de Sección	Funcionario	A/A1-A2	Admón. General / Especial	Técnica- De Gestión / Técnica; Superior-Media	26	76	46.270,56	12	15102
EDI-F-02 1AG105	Técnico Medio de Gestión Jurídica	Funcionario	A/A2	Admón. General	De Gestión	22	54	37.336,08	12	15102
EDI-F-03 1AG536	Auxiliar de Gestión	Funcionario	C/C2	Admón. General	Auxiliar	14	22	20.201,04	12	15102
OMA-F-01 1AG252	Jefe de Negociado	Funcionario	C/C1	Admón. General	Administrativa	18	43	29.224,08	12	15102
OMA-F-02 1AG253	Administrativo de Gestión	Funcionario	C/C1	Admón. General	Administrativa	16	32	25.454,28	12	15102
OMA-F-03 1AG254	Administrativo de Gestión	Funcionario	C/C1	Admón. General	Administrativa	16	32	25.454,28	12	15102
OMA-F-04 1AG537	Auxiliar de Gestión	Funcionario	C/C2	Admón. General	Auxiliar	14	22	20.201,04	12	15102
OMA-F-05 1AG538	Auxiliar de Gestión	Funcionario	C/C2	Admón. General	Auxiliar	14	22	15.150,78	9	15102
OME-F-01 1AG255	Jefe de Negociado	Funcionario	C/C1	Admón. General	Administrativa	18	43	29.224,08	12	15102
OME-F-02 1AG256	Administrativo de Gestión	Funcionario	C/C1	Admón. General	Administrativa	16	32	25.454,28	12	15102
OME-F-03 1AG257	Administrativo de Gestión	Funcionario	C/C1	Admón. General	Administrativa	16	32	25.454,28	12	15102
OME-F-04 1AG258	Administrativo de Gestión	Funcionario	C/C1	Admón. General	Administrativa	16	32	25.454,28	12	15102
OME-F-05 1AG539	Auxiliar de Gestión	Funcionario	C/C2	Admón. General	Auxiliar	14	22	20.201,04	12	15102
PRO-F-01 1AET061	Jefe de Servicio	Funcionario	A/A1	Admón. General/ Especial	Técnica/ Técnica-Superior	28	87	53.472,00	12	15102
SSP-F-01 1AG092	Jefe de Sección	Funcionario	A/A1-A2	Admón. General/ Especial	Técnica - De Gestión/Técnica-Superior	26	76	4.036,59	1	15102

0201C EDIFICACIÓN Y ACTIVIDADES Y PROTECCIÓN DEL PAISAJE

PUESTO/PLAZA	DENOMINACIÓN DEL PUESTO	VINCULO	GRUPO	ESCALA	SUBESCALA/CLASE	ND	NE	BRUTO ANUAL	DT	PROG.
SSP-F-02 1AG057	Técnico Superior de Gestión Jurídica	Funcionario	A/A1	Admón. General/ Especial	Técnica / Técnica-Superior	24	63	3.591,95	1	15102
SSP-F-03 1AG008	Técnico Superior de Administración General	Funcionario	A/A1	Admón. General	Técnica	22	57	40.359,84	12	15102
SSP-F-04 1AG009	Técnico Superior de Administración General	Funcionario	A/A1	Admón. General	Técnica	22	57	40.359,84	12	15102
SSP-F-05 1AG268	Administrativo de Gestión	Funcionario	C/C1	Admón. General	Administrativa	16	32	25.454,28	12	15102
SSP-F-06 1AG269	Administrativo de Gestión	Funcionario	C/C1	Admón. General	Administrativa	16	32	25.454,28	12	15102
SSP-F-07 1AG542	Auxiliar de Gestión	Funcionario	C/C2	Admón. General	Auxiliar	14	22	1.683,42	1	15102
SSP-F-08 1AG543	Auxiliar de Gestión	Funcionario	C/C2	Admón. General	Auxiliar	14	22	20.201,04	12	15102
SSP-F-09 1AG544	Auxiliar de Gestión	Funcionario	C/C2	Admón. General	Auxiliar	14	22	20.201,04	12	15102
SSP-F-10 1AG545	Auxiliar de Gestión	Funcionario	C/C2	Admón. General	Auxiliar	14	22	20.201,04	12	15102
SSP-F-11 1AG546	Auxiliar de Gestión	Funcionario	C/C2	Admón. General	Auxiliar	14	22	20.201,04	12	15102
SSP-F-12 1AG547	Auxiliar de Gestión	Funcionario	C/C2	Admón. General	Auxiliar	14	22	20.201,04	12	15102
SSP-F-13 1AG548	Auxiliar de Gestión	Funcionario	C/C2	Admón. General	Auxiliar	14	22	20.201,04	12	15102
TEA-F-01 1AET070	Jefe de Unidad Técnica	Funcionario	A/A1-A2	Admón. General / Especial	Técnica- De Gestión / Técnica; Superior-Media	26	76	48.439,08	12	15102
TEA-F-02 1AET016	Técnico Superior de Urbanismo	Funcionario	A/A1	Admón. Especial	Técnica - Superior	24	63	43.103,40	12	15102
TEA-F-03 1AET017	Técnico Superior de Urbanismo	Funcionario	A/A1	Admón. Especial	Técnica - Superior	24	63	43.103,40	12	15102

0201C EDIFICACIÓN Y ACTIVIDADES Y PROTECCIÓN DEL PAISAJE

PUESTO/PLAZA	DENOMINACIÓN DEL PUESTO	VINCULO	GRUPO	ESCALA	SUBESCALA/CLASE	ND	NE	BRUTO ANUAL	DT	PROG.
TEA-F-04 1AET018	Técnico Superior de Urbanismo	Funcionario	A/A1	Admón. Especial	Técnica - Superior	24	63	43.103,40	12	15102
TEA-F-05 1AET019	Técnico Superior de Edificación	Funcionario	A/A1	Admón. Especial	Técnica - Superior	22	57	40.359,84	12	15102
TEA-F-06 1AET020	Técnico Superior de Edificación	Funcionario	A/A1	Admón. Especial	Técnica - Superior	22	57	40.359,84	12	15102
TEA-F-07 1AET021	Técnico Superior de Edificación	Funcionario	A/A1	Admón. Especial	Técnica - Superior	22	57	40.359,84	12	15102
TEA-F-08 1AET022	Técnico Superior de Edificación	Funcionario	A/A1	Admón. Especial	Técnica - Superior	22	57	40.359,84	12	15102
TEA-F-09 1AET023	Técnico Superior de Edificación	Funcionario	A/A1	Admón. Especial	Técnica - Superior	22	57	40.359,84	12	15102
TEA-F-10 1AET088	Técnico Medio de Urbanismo	Funcionario	A/A2	Admón. Especial	Técnica - Media	22	54	37.336,08	12	15102
TEA-F-11 1AET089	Técnico Medio de Urbanismo	Funcionario	A/A2	Admón. Especial	Técnica - Media	22	54	37.336,08	12	15102
TEA-F-12 1AET090	Técnico Medio de Urbanismo	Funcionario	A/A2	Admón. Especial	Técnica - Media	22	54	37.336,08	12	15102
TEA-F-13 1AET078	Técnico Medio de Edificación	Funcionario	A/A2	Admón. Especial	Técnica - Media	20	49	34.919,16	12	15102
TEA-F-14 1AET079	Técnico Medio de Edificación	Funcionario	A/A2	Admón. Especial	Técnica - Media	20	49	34.919,16	12	15102
TEA-F-15 1AET080	Técnico Medio de Edificación	Funcionario	A/A2	Admón. Especial	Técnica - Media	20	49	34.919,16	12	15102
TEA-F-16 1AET081	Técnico Medio de Edificación	Funcionario	A/A2	Admón. Especial	Técnica - Media	20	49	34.919,16	12	15102
TEA-F-17 1AG534	Auxiliar de Gestión	Funcionario	C/C2	Admón. General	Auxiliar	14	22	20.201,04	12	15102
TEA-F-18 1AG535	Auxiliar de Gestión	Funcionario	C/C2	Admón. General	Auxiliar	14	22	20.201,04	12	15102

0201C EDIFICACIÓN Y ACTIVIDADES Y PROTECCIÓN DEL PAISAJE

PUESTO/PLAZA	DENOMINACIÓN DEL PUESTO	VINCULO	GRUPO	ESCALA	SUBESCALA/CLASE	ND	NE	BRUTO ANUAL	DT	PROG.
UPP-F-01 1AET071	Jefe de Unidad Técnica	Funcionario	A/A1-A2	Admón. General/ Especial	Técnica - De Gestión/Técnica-Superior	26	76	48.439,08	12	15102
UPP-F-02 1AET024	Técnico Superior de Urbanismo	Funcionario	A/A1	Admón. Especial	Técnica - Superior	24	63	43.103,40	12	15102
UPP-F-03 1AET025	Técnico Superior de Edificación	Funcionario	A/A1	Admón. Especial	Técnica - Superior	22	57	40.359,84	12	15102
UPP-F-04 1AET026	Técnico Superior de Edificación	Funcionario	A/A1	Admón. Especial	Técnica - Superior	22	57	40.359,84	12	15102
UPP-F-05 1AET091	Técnico Medio de Urbanismo	Funcionario	A/A2	Admón. Especial	Técnica - Media	22	54	37.336,08	12	15102
UPP-F-06 1AET092	Técnico Medio de Urbanismo	Funcionario	A/A2	Admón. Especial	Técnica - Media	22	54	37.336,08	12	15102
UPP-F-07 1AET082	Técnico Medio de Edificación	Funcionario	A/A2	Admón. Especial	Técnica - Media	20	49	34.919,16	12	15102
UPP-F-08 1AET083	Técnico Medio de Edificación	Funcionario	A/A2	Admón. Especial	Técnica - Media	20	49	34.919,16	12	15102
UPP-F-09 1AET084	Técnico Medio de Edificación	Funcionario	A/A2	Admón. Especial	Técnica - Media	20	49	34.919,16	12	15102
UPP-F-10 1AG270	Administrativo de Gestión	Funcionario	C/C1	Admón. General	Administrativa	16	32	25.454,28	12	15102
UPP-F-11 1AET286	Delineante	Funcionario	C/C1	Admón. Especial	Técnica -Auxiliar	16	30	24.884,16	12	15102
UPP-F-12 1AET287	Delineante	Funcionario	C/C1	Admón. Especial	Técnica -Auxiliar	16	30	24.884,16	12	15102

Tota Servicio Puestos: 77 **BRUTO ANUAL:** 2.367.764,40

Total Area Puestos: 128 **BRUTO ANUAL:** 3.952.367,31

03 ÁREA DE GOBIERNO DE PROMOCIÓN ECONÓMICA, TURISMO Y MOVILIDAD

0301A TURISMO

PUESTO/PLAZA	DENOMINACIÓN DEL PUESTO	VINCULO	GRUPO	ESCALA	SUBESCALA/CLASE	ND	NE	BRUTO ANUAL	DT	PROG.
EAE-L-01 2LAB136	Ayudante de Servicios	Personal Laboral	C/C2			14	24	20.771,16	12	43200
TUR-F-01 1AG280	Administrativo de Gestión	Funcionario	C/C1	Admón. General	Administrativa	16	32	25.454,28	12	43200
TUR-F-02 1AG557	Auxiliar Especialista	Funcionario	C/C2	Admón. General	Auxiliar	14	27	21.626,28	12	43200
TUR-F-03 1AG558	Auxiliar de Gestión	Funcionario	C/C2	Admón. General	Auxiliar	14	22	20.201,04	12	43200

Tota Servicio Puestos: 4 **BRUTO ANUAL:** 88.052,76

0301B PROMOCIÓN ECONÓMICA

PUESTO/PLAZA	DENOMINACIÓN DEL PUESTO	VINCULO	GRUPO	ESCALA	SUBESCALA/CLASE	ND	NE	BRUTO ANUAL	DT	PROG.
SDC-F-04 1AET064	Técnico Superior de Empleo y Actividades Económicas	Funcionario	A/A1	Admón. General/ Especial	Técnica/ Técnica- Superior	22	57	30.269,88	9	43000
SDC-F-05 1AG010	Técnico Superior de Administración General	Funcionario	A/A1	Admón. General	Técnica	22	57	30.269,88	9	43000
SDC-F-06 1AG106	Técnico Medio de Desarrollo Local	Funcionario	A/A2	Admón. General/ Especial	De Gestión/ Técnica- Media	22	54	37.336,08	12	43000
SDC-F-08 1AG107	Técnico Medio de Administración General	Funcionario	A/A2	Admón. General	De Gestión	20	49	17.459,58	6	43000
SDC-F-09 1AG108	Técnico Medio de Administración General	Funcionario	A/A2	Admón. General	De Gestión	20	49	26.189,37	9	43000
SDC-F-25 1AG552	Auxiliar de Gestión	Funcionario	C/C2	Admón. General	Auxiliar	14	22	1.683,42	1	43000

Tota Servicio Puestos: 6 **BRUTO ANUAL:** 143.208,21

0301D PYMES, COMERCIO Y CONSUMO

PUESTO/PLAZA	DENOMINACIÓN DEL PUESTO	VINCULO	GRUPO	ESCALA	SUBESCALA/CLASE	ND	NE	BRUTO ANUAL	DT	PROG.

0301D PYMES, COMERCIO Y CONSUMO

PUESTO/PLAZA	DENOMINACIÓN DEL PUESTO	VINCULO	GRUPO	ESCALA	SUBESCALA/CLASE	ND	NE	BRUTO ANUAL	DT	PROG.
SDC-F-01 1AG143	Jefe de Sección	Funcionario	A/A1-A2	Admón. General / Especial	Técnica-De Gestión /Técnica;Superior-Media	26	76	46.270,56	12	43300
SDC-F-02 1AET062	Técnico Superior de Empleo y Actividades Económicas	Funcionario	A/A1	Admón. General/ Especial	Técnica/ Técnica- Superior	22	57	40.359,84	12	43300
SDC-F-03 1AET063	Técnico Superior de Empleo y Actividades Económicas	Funcionario	A/A1	Admón. General/ Especial	Técnica/ Técnica- Superior	22	57	40.359,84	12	43300
SDC-F-07 1AET106	Técnico Medio Especialista de Consumo	Funcionario	A/A2	Admón. Especial	Técnica - Media	22	54	37.336,08	12	49300
SDC-F-10 1AG109	Técnico Medio de Administración General	Funcionario	A/A2	Admón. General	De Gestión	20	49	34.919,16	12	43300
SDC-F-11 1AET133	Técnico Medio de Acción Social	Funcionario	A/A2	Admón. Especial	Técnica - Media	20	49	26.189,37	9	49300
SDC-F-12 1AG271	Administrativo de Gestión	Funcionario	C/C1	Admón. General	Administrativa	16	32	25.454,28	12	43120
SDC-F-13 1AG272	Administrativo de Gestión	Funcionario	C/C1	Admón. General	Administrativa	16	32	25.454,28	12	43300
SDC-F-14 1AG273	Administrativo de Gestión	Funcionario	C/C1	Admón. General	Administrativa	16	32	25.454,28	12	43300
SDC-F-15 1AG274	Administrativo de Gestión	Funcionario	C/C1	Admón. General	Administrativa	16	32	25.454,28	12	43120
SDC-F-16 1AG275	Administrativo de Gestión	Funcionario	C/C1	Admón. General	Administrativa	16	32	25.454,28	12	43120
SDC-F-17 1AG276	Administrativo de Gestión	Funcionario	C/C1	Admón. General	Administrativa	16	32	25.454,28	12	43300
SDC-F-18 1AG277	Administrativo de Gestión	Funcionario	C/C1	Admón. General	Administrativa	16	32	25.454,28	12	43300
SDC-F-19 1AG278	Administrativo de Gestión	Funcionario	C/C1	Admón. General	Administrativa	16	32	25.454,28	12	43300
SDC-F-20 1AG279	Administrativo de Gestión	Funcionario	C/C1	Admón. General	Administrativa	16	32	4.242,38	2	43300

0301D PYMES, COMERCIO Y CONSUMO

PUESTO/PLAZA	DENOMINACIÓN DEL PUESTO	VINCULO	GRUPO	ESCALA	SUBESCALA/CLASE	ND	NE	BRUTO ANUAL	DT	PROG.
SDC-F-21 1AEO007	Ayudante de Servicios	Funcionario	C/C2	Admón. Especial	Serv. Esp./ Personal de Oficios	14	24	20.771,16	12	49300
SDC-F-22 1AG549	Auxiliar de Gestión	Funcionario	C/C2	Admón. General	Auxiliar	14	22	1.683,42	1	49300
SDC-F-23 1AG550	Auxiliar de Gestión	Funcionario	C/C2	Admón. General	Auxiliar	14	22	20.201,04	12	43300
SDC-F-24 1AG551	Auxiliar de Gestión	Funcionario	C/C2	Admón. General	Auxiliar	14	22	20.201,04	12	43300
SDC-F-26 1AG553	Auxiliar de Gestión	Funcionario	C/C2	Admón. General	Auxiliar	14	22	20.201,04	12	49300
SDC-F-27 1AG554	Auxiliar de Gestión	Funcionario	C/C2	Admón. General	Auxiliar	14	22	20.201,04	12	43300
SDC-F-28 1AG555	Auxiliar de Gestión	Funcionario	C/C2	Admón. General	Auxiliar	14	22	1.683,42	1	43300
SDC-F-29 1AG556	Auxiliar de Gestión	Funcionario	C/C2	Admón. General	Auxiliar	14	22	1.683,42	1	43300

Tota Servicio Puestos: 23 **BRUTO ANUAL:** 539.937,05

03 ÁREA DE GOBIERNO DE PROMOCIÓN ECONÓMICA, TURISMO Y MOVILIDAD

0302A TRÁFICO Y TRANSPORTES

PUESTO/PLAZA	DENOMINACIÓN DEL PUESTO	VINCULO	GRUPO	ESCALA	SUBESCALA/CLASE	ND	NE	BRUTO ANUAL	DT	PROG.
4DIR005	Director General de Movilidad	Personal Directivo						54.955,20	12	13300
AGE-F-01 1AET108	Jefe de Sección	Funcionario	A/A1-A2	Admón. General / Especial	Técnica-De Gestión /Técnica;Superior-Media	26	76	46.270,56	12	13300
AGE-F-02 1AG013	Técnico Superior de Administración General	Funcionario	A/A1	Admón. General	Técnica	22	57	40.359,84	12	13300
AGE-F-03 1AG281	Administrativo de Gestión	Funcionario	C/C1	Admón. General	Administrativa	16	32	25.454,28	12	13300

0302A TRÁFICO Y TRANSPORTES

PUESTO/PLAZA	DENOMINACIÓN DEL PUESTO	VINCULO	GRUPO	ESCALA	SUBESCALA/CLASE	ND	NE	BRUTO ANUAL	DT	PROG.
AGE-F-04 1AG561	Auxiliar de Gestión	Funcionario	C/C2	Admón. General	Auxiliar	14	22	20.201,04	12	13300
AGE-F-05 1AG562	Auxiliar de Gestión	Funcionario	C/C2	Admón. General	Auxiliar	14	22	20.201,04	12	13300
AGE-F-06 1AG563	Auxiliar de Gestión	Funcionario	C/C2	Admón. General	Auxiliar	14	22	20.201,04	12	13300
AGE-F-07 1AG564	Auxiliar de Gestión	Funcionario	C/C2	Admón. General	Auxiliar	14	22	20.201,04	12	13300
AGE-F-08 1AG565	Auxiliar de Gestión	Funcionario	C/C2	Admón. General	Auxiliar	14	22	20.201,04	12	13300
MOV-F-01 1AG058	Jefe de Servicio	Funcionario	A/A1	Admón. General/ Especial	Técnica/ Técnica-Superior	28	87	53.472,00	12	13300
MOV-F-02 1AG012	Adjunto Jefe de Servicio	Funcionario	A/A1	Admón. General	Técnica	26	74	7.978,16	2	13300
TRT-F-01 1AG144	Jefe de Sección	Funcionario	A/A1-A2	Admón. General / Especial	Técnica- De Gestión / Técnica-Superior	26	76	46.270,56	12	13300
TRT-F-02 1AET028	Técnico Superior de Tráfico y Transportes	Funcionario	A/A1	Admón. Especial	Técnica - Superior	24	63	43.103,40	12	13300
TRT-F-03 1AET029	Técnico Superior de Movilidad	Funcionario	A/A1	Admón. Especial	Técnica - Superior	22	57	40.359,84	12	13300
TRT-F-04 1AG014	Técnico Superior de Administración General	Funcionario	A/A1	Admón. General	Técnica	22	57	38.191,20	12	13300
TRT-F-05 1AG111	Técnico Medio de Administración General	Funcionario	A/A2	Admón. General	De Gestión	20	49	34.919,16	12	13300
TRT-F-06 1AG282	Administrativo de Gestión	Funcionario	C/C1	Admón. General	Administrativa	16	32	25.454,28	12	13300
TRT-F-07 1AG283	Administrativo de Gestión	Funcionario	C/C1	Admón. General	Administrativa	16	32	25.454,28	12	13300
TRT-F-08 1AG284	Administrativo de Gestión	Funcionario	C/C1	Admón. General	Administrativa	16	32	25.454,28	12	13300

0302A TRÁFICO Y TRANSPORTES

PUESTO/PLAZA	DENOMINACIÓN DEL PUESTO	VINCULO	GRUPO	ESCALA	SUBESCALA/CLASE	ND	NE	BRUTO ANUAL	DT	PROG.
TRT-F-09 1AG285	Administrativo de Gestión	Funcionario	C/C1	Admón. General	Administrativa	16	32	25.454,28	12	13300
TRT-F-10 1AG286	Administrativo de Gestión	Funcionario	C/C1	Admón. General	Administrativa	16	32	25.454,28	12	13300
TRT-F-11 1AG287	Administrativo de Gestión	Funcionario	C/C1	Admón. General	Administrativa	16	32	4.242,38	2	13300
TRT-F-12 1AG288	Administrativo de Gestión	Funcionario	C/C1	Admón. General	Administrativa	16	32	25.454,28	12	13300
TRT-F-13 1AG289	Administrativo de Gestión	Funcionario	C/C1	Admón. General	Administrativa	16	32	25.454,28	12	13300
TRT-F-14 1AG290	Administrativo de Gestión	Funcionario	C/C1	Admón. General	Administrativa	16	32	25.454,28	12	13300
TRT-F-15 1AG566	Auxiliar de Gestión	Funcionario	C/C2	Admón. General	Auxiliar	14	22	20.201,04	12	13300
TRT-F-16 1AG567	Auxiliar de Gestión	Funcionario	C/C2	Admón. General	Auxiliar	14	22	20.201,04	12	13300
TRT-F-17 1AG568	Auxiliar de Gestión	Funcionario	C/C2	Admón. General	Auxiliar	14	22	20.201,04	12	13300
TRT-L-01 2LAB027	Gestor de Servicios Múltiples	Personal Laboral	C/C1			16	34	26.024,28	12	13300
TRT-L-02 2LAB137	Ayudante de Servicios	Personal Laboral	C/C2			14	24	20.771,16	12	13300
TRT-L-03 2LAB138	Ayudante de Servicios	Personal Laboral	C/C2			14	24	20.771,16	12	13300
TRT-L-04 2LAB351	Ordenanza-Conductor	Personal Laboral	E/AP			12	19	18.023,40	12	13300

Tota Servicio Puestos: 32 **BRUTO ANUAL:** 886.409,14

0302B TALLERES MUNICIPALES Y PARQUE MÓVIL

PUESTO/PLAZA	DENOMINACIÓN DEL PUESTO	VINCULO	GRUPO	ESCALA	SUBESCALA/CLASE	ND	NE	BRUTO ANUAL	DT	PROG.

0302B TALLERES MUNICIPALES Y PARQUE MÓVIL

PUESTO/PLAZA	DENOMINACIÓN DEL PUESTO	VINCULO	GRUPO	ESCALA	SUBESCALA/CLASE	ND	NE	BRUTO ANUAL	DT	PROG.
TAT-F-01 1AG162	Jefe de Grupo	Funcionario	A/A2-C/C1	Admón. General	De Gestión / Administrativa	22	53	37.051,08	12	92000
TAT-F-02 1AG291	Administrativo de Gestión	Funcionario	C/C1	Admón. General	Administrativa	16	32	4.242,38	2	92000
TAT-F-03 1AG292	Administrativo de Gestión	Funcionario	C/C1	Admón. General	Administrativa	16	32	25.454,28	12	92000
TAT-F-04 1AG293	Administrativo de Gestión	Funcionario	C/C1	Admón. General	Administrativa	16	32	25.454,28	12	92000
TAT-F-05 1AG294	Administrativo de Gestión	Funcionario	C/C1	Admón. General	Administrativa	16	32	25.454,28	12	92000
TAT-F-06 1AG295	Administrativo de Gestión	Funcionario	C/C1	Admón. General	Administrativa	16	32	25.454,28	12	92000
TAT-F-07 1AG296	Administrativo de Gestión	Funcionario	C/C1	Admón. General	Administrativa	16	32	25.454,28	12	92000
TAT-F-08 1AEO008	Ayudante de Servicios	Funcionario	C/C2	Admón. Especial	Serv. Esp./ Personal de Oficios	14	24	20.771,16	12	92000
TAT-F-09 1AEO009	Ayudante de Servicios	Funcionario	C/C2	Admón. Especial	Serv. Esp./ Personal de Oficios	14	24	20.771,16	12	92000
TAT-F-10 1AEO010	Ayudante de Servicios	Funcionario	C/C2	Admón. Especial	Serv. Esp./ Personal de Oficios	14	24	20.771,16	12	92000
TAT-F-11 1AG569	Auxiliar de Gestión	Funcionario	C/C2	Admón. General	Auxiliar	14	22	20.201,04	12	92000
TAT-F-12 1AG570	Auxiliar de Gestión	Funcionario	C/C2	Admón. General	Auxiliar	14	22	20.201,04	12	92000
TAT-L-01 2LAB028	Gestor de Servicios Múltiples	Personal Laboral	C/C1			16	34	26.024,28	12	92000
TAT-L-02 2LAB029	Gestor de Servicios Múltiples	Personal Laboral	C/C1			16	34	26.024,28	12	92000
TAT-L-03 2LAB139	Ayudante de Servicios	Personal Laboral	C/C2			14	24	20.771,16	12	92000

0302B TALLERES MUNICIPALES Y PARQUE MÓVIL

PUESTO/PLAZA	DENOMINACIÓN DEL PUESTO	VINCULO	GRUPO	ESCALA	SUBESCALA/CLASE	ND	NE	BRUTO ANUAL	DT	PROG.
TAT-L-04 2LAB140	Ayudante de Servicios	Personal Laboral	C/C2			14	24	20.771,16	12	92000
TAT-L-05 2LAB141	Ayudante de Servicios	Personal Laboral	C/C2			14	24	20.771,16	12	92000
TAT-L-06 2LAB142	Ayudante de Servicios	Personal Laboral	C/C2			14	24	20.771,16	12	92000
TAT-L-07 2LAB143	Ayudante de Servicios	Personal Laboral	C/C2			14	24	20.771,16	12	92000
TAT-L-08 2LAB144	Ayudante de Servicios	Personal Laboral	C/C2			14	24	20.771,16	12	92000
TAT-L-09 2LAB145	Ayudante de Servicios	Personal Laboral	C/C2			14	24	20.771,16	12	92000
TAT-L-10 2LAB146	Ayudante de Servicios	Personal Laboral	C/C2			14	24	20.771,16	12	92000
TAT-L-11 2LAB147	Ayudante de Servicios	Personal Laboral	C/C2			14	24	20.771,16	12	92000
TAT-L-12 2LAB148	Ayudante de Servicios	Personal Laboral	C/C2			14	24	20.771,16	12	92000
TAT-L-13 2LAB149	Ayudante de Servicios	Personal Laboral	C/C2			14	24	20.771,16	12	92000
TAT-L-14 2LAB150	Ayudante de Servicios	Personal Laboral	C/C2			14	24	20.771,16	12	92000
TAT-L-15 2LAB151	Ayudante de Servicios	Personal Laboral	C/C2			14	24	20.771,16	12	92000
TAT-L-16 2LAB152	Ayudante de Servicios	Personal Laboral	C/C2			14	24	20.771,16	12	92000
TAT-L-17 2LAB153	Ayudante de Servicios	Personal Laboral	C/C2			14	24	20.771,16	12	92000
TAT-L-18 2LAB154	Ayudante de Servicios	Personal Laboral	C/C2			14	24	20.771,16	12	92000

0302B TALLERES MUNICIPALES Y PARQUE MÓVIL

PUESTO/PLAZA	DENOMINACIÓN DEL PUESTO	VINCULO	GRUPO	ESCALA	SUBESCALA/CLASE	ND	NE	BRUTO ANUAL	DT	PROG.
TAT-L-19 2LAB155	Ayudante de Servicios	Personal Laboral	C/C2			14	24	20.771,16	12	92000
TAT-L-20 2LAB156	Ayudante de Servicios	Personal Laboral	C/C2			14	24	20.771,16	12	92000
TAT-L-21 2LAB157	Ayudante de Servicios	Personal Laboral	C/C2			14	24	20.771,16	12	92000
TAT-L-22 2LAB158	Ayudante de Servicios	Personal Laboral	C/C2			14	24	20.771,16	12	92000
TAT-L-23 2LAB159	Ayudante de Servicios	Personal Laboral	C/C2			14	24	20.771,16	12	92000
TAT-L-24 2LAB160	Ayudante de Servicios	Personal Laboral	C/C2			14	24	20.771,16	12	92000
TAT-L-25 2LAB161	Ayudante de Servicios	Personal Laboral	C/C2			14	24	1.730,93	1	92000
TAT-L-26 2LAB162	Ayudante de Servicios	Personal Laboral	C/C2			14	24	20.771,16	12	92000
TAT-L-27 2LAB163	Ayudante de Servicios	Personal Laboral	C/C2			14	24	20.771,16	12	92000
TAT-L-28 2LAB164	Ayudante de Servicios	Personal Laboral	C/C2			14	24	20.771,16	12	92000
TAT-L-29 2LAB165	Ayudante de Servicios	Personal Laboral	C/C2			14	24	20.771,16	12	92000
TAT-L-30 2LAB166	Ayudante de Servicios	Personal Laboral	C/C2			14	24	1.730,93	1	92000
TAT-L-31 2LAB167	Ayudante de Servicios	Personal Laboral	C/C2			14	24	20.771,16	12	92000
TAT-L-32 2LAB168	Ayudante de Servicios	Personal Laboral	C/C2			14	24	20.771,16	12	92000
TAT-L-33 2LAB169	Ayudante de Servicios	Personal Laboral	C/C2			14	24	20.771,16	12	92000

0302B TALLERES MUNICIPALES Y PARQUE MÓVIL

PUESTO/PLAZA	DENOMINACIÓN DEL PUESTO	VINCULO	GRUPO	ESCALA	SUBESCALA/CLASE	ND	NE	BRUTO ANUAL	DT	PROG.
TAT-L-34 2LAB170	Ayudante de Servicios	Personal Laboral	C/C2			14	24	20.771,16	12	92000
TAT-L-35 2LAB171	Ayudante de Servicios	Personal Laboral	C/C2			14	24	20.771,16	12	92000
TAT-L-36 2LAB172	Ayudante de Servicios	Personal Laboral	C/C2			14	24	20.771,16	12	92000
TAT-L-37 2LAB173	Ayudante de Servicios	Personal Laboral	C/C2			14	24	20.771,16	12	92000
TAT-L-38 2LAB174	Ayudante de Servicios	Personal Laboral	C/C2			14	24	20.771,16	12	92000
TAT-L-39 2LAB175	Ayudante de Servicios	Personal Laboral	C/C2			14	24	20.771,16	12	92000
TAT-L-40 2LAB176	Ayudante de Servicios	Personal Laboral	C/C2			14	24	20.771,16	12	92000
TAT-L-41 2LAB177	Ayudante de Servicios	Personal Laboral	C/C2			14	24	20.771,16	12	92000
TAT-L-42 2LAB178	Ayudante de Servicios	Personal Laboral	C/C2			14	24	20.771,16	12	92000
TAT-L-43 2LAB179	Ayudante de Servicios	Personal Laboral	C/C2			14	24	20.771,16	12	92000
TAT-L-44 2LAB352	Operario de Servicios	Personal Laboral	E/AP			12	19	18.023,40	12	92000
TAT-L-45 2LAB353	Operario de Servicios	Personal Laboral	E/AP			12	19	18.023,40	12	92000
TAT-L-46 2LAB354	Operario de Servicios	Personal Laboral	E/AP			12	19	1.501,95	1	92000
TAT-L-47 2LAB355	Operario de Servicios	Personal Laboral	E/AP			12	19	18.023,40	12	92000
TAT-L-48 2LAB356	Operario de Servicios	Personal Laboral	E/AP			12	19	18.023,40	12	92000

0302B TALLERES MUNICIPALES Y PARQUE MÓVIL

PUESTO/PLAZA	DENOMINACIÓN DEL PUESTO	VINCULO	GRUPO	ESCALA	SUBESCALA/CLASE	ND	NE	BRUTO ANUAL	DT	PROG.

Tota Servicio Puestos: 60 **BRUTO ANUAL:** 1.210.461,63

0302C CIUDAD DE MAR

PUESTO/PLAZA	DENOMINACIÓN DEL PUESTO	VINCULO	GRUPO	ESCALA	SUBESCALA/CLASE	ND	NE	BRUTO ANUAL	DT	PROG.
CIM-F-01 1AG084	Jefe de Unidad Técnica	Funcionario	A/A1-A2	Admón. General / Especial	Técnica- De Gestión /Técnica; Superior-Media	26	76	48.439,08	12	17000
CIM-F-02 1AG011	Técnico Superior de Administración General	Funcionario	A/A1	Admón. General	Técnica	22	57	40.359,84	12	17000
CIM-F-03 1AET027	Técnico Superior Ciudad del Mar	Funcionario	A/A1	Admón. Especial	Técnica- Superior	22	57	40.359,84	12	17000
CIM-F-04 1AG110	Técnico Medio de Administración General	Funcionario	A/A2	Admón. General	De Gestión	20	49	34.919,16	12	17000
CIM-L-01 2LAB003	Gestor Social	Personal Laboral	A/A2			20	49	34.919,16	12	17000
CIM-L-02 2LAB004	Gestor Social	Personal Laboral	A/A2			20	49	34.919,16	12	17000
NCM-F-01 1AG161	Jefe de Negociado	Funcionario	A/A2-C/C1	Admón. General	De Gestión / Administrativa	22	53	37.051,08	12	17000
NCM-F-02 1AG559	Auxiliar de Gestión	Funcionario	C/C2	Admón. General	Auxiliar	14	22	20.201,04	12	17000
NCM-F-03 1AG560	Auxiliar de Gestión	Funcionario	C/C2	Admón. General	Auxiliar	14	22	20.201,04	12	17000

Tota Servicio Puestos: 9 **BRUTO ANUAL:** 311.369,40

Total Area Puestos: 134 **BRUTO ANUAL:** 3.179.438,19

04 ÁREA DE GOBIERNO DE FOMENTO, SERVICIOS PÚBLICOS Y AGUAS

0401A PARQUES Y JARDINES

PUESTO/PLAZA	DENOMINACIÓN DEL PUESTO	VINCULO	GRUPO	ESCALA	SUBESCALA/CLASE	ND	NE	BRUTO ANUAL	DT	PROG.
NMO-F-01 1AG419	Jefe de Negociado	Funcionario	A/A2-C/C1	Admón. General	De Gestión / Administrativa	22	53	33.701,28	12	93300
NMO-F-02 1AG114	Técnico Medio de Administración General	Funcionario	A/A2	Admón. General	De Gestión	20	49	34.919,16	12	93300
NMO-F-03 1AEO003	Gestor de Servicios Múltiples	Funcionario	C/C1	Admón. Especial	Serv. Espec./ Personal de Oficios	16	34	26.024,28	12	93300
NMO-L-01 2LAB203	Ayudante de Servicios	Personal Laboral	C/C2			14	24	20.771,16	12	93300
NMO-L-02 2LAB366	Operario de Servicios	Personal Laboral	E/AP			12	19	18.023,40	12	93300
PYJ-F-01 1AET113	Jefe de Unidad Técnica	Funcionario	A/A1-A2	Admón. General / Especial	Técnica- De Gestión / Técnica; Superior-Media	26	76	46.270,56	12	17100
PYJ-F-02 1AET098	Técnico Medio de Parques y Jardines	Funcionario	A/A2	Admón. Especial	Técnica - Media	20	49	34.919,16	12	17100
PYJ-F-03 1AET099	Técnico Medio de Parques y Jardines	Funcionario	A/A2	Admón. Especial	Técnica - Media	20	49	34.919,16	12	17100
PYJ-F-04 1AET100	Técnico Medio de Parques y Jardines	Funcionario	A/A2	Admón. Especial	Técnica - Media	20	49	34.919,16	12	17100
PYJ-F-05 1AEO002	Gestor de Servicios Múltiples	Funcionario	C/C1	Admón. Especial	Serv. Espec./ Personal de Oficios	16	34	26.024,28	12	17100
PYJ-F-06 1AG299	Administrativo de Gestión	Funcionario	C/C1	Admón. General	Administrativa	16	32	25.454,28	12	17100
PYJ-F-07 1AET289	Delineante	Funcionario	C/C1	Admón. Especial	Técnica -Auxiliar	16	30	24.884,16	12	17100
PYJ-F-08 1AET290	Delineante	Funcionario	C/C1	Admón. Especial	Técnica -Auxiliar	16	30	24.884,16	12	17100
PYJ-L-01 2LAB034	Gestor de Servicios Múltiples	Personal Laboral	C/C1			16	34	26.024,28	12	17100
PYJ-L-02 2LAB035	Gestor de Servicios Múltiples	Personal Laboral	C/C1			16	34	26.024,28	12	17100

0401A PARQUES Y JARDINES

PUESTO/PLAZA	DENOMINACIÓN DEL PUESTO	VINCULO	GRUPO	ESCALA	SUBESCALA/CLASE	ND	NE	BRUTO ANUAL	DT	PROG.
PYJ-L-03 2LAB187	Ayudante de Servicios	Personal Laboral	C/C2			14	24	1.730,93	1	17100
PYJ-L-04 2LAB188	Ayudante de Servicios	Personal Laboral	C/C2			14	24	20.771,16	12	17100
PYJ-L-05 2LAB189	Ayudante de Servicios	Personal Laboral	C/C2			14	24	20.771,16	12	17100
PYJ-L-06 2LAB190	Ayudante de Servicios	Personal Laboral	C/C2			14	24	20.771,16	12	17100
PYJ-L-07 2LAB191	Ayudante de Servicios	Personal Laboral	C/C2			14	24	20.771,16	12	17100
PYJ-L-08 2LAB192	Ayudante de Servicios	Personal Laboral	C/C2			14	24	20.771,16	12	17100
PYJ-L-09 2LAB193	Ayudante de Servicios	Personal Laboral	C/C2			14	24	20.771,16	12	17100
PYJ-L-10 2LAB194	Ayudante de Servicios	Personal Laboral	C/C2			14	24	20.771,16	12	17100
PYJ-L-11 2LAB359	Operario de Servicios	Personal Laboral	E/AP			12	19	1.501,95	1	17100
PYJ-L-12 2LAB360	Operario de Servicios	Personal Laboral	E/AP			12	19	18.023,40	12	17100
PYJ-L-13 2LAB361	Operario de Servicios	Personal Laboral	E/AP			12	19	1.501,95	1	17100
PYJ-L-14 2LAB362	Operario de Servicios	Personal Laboral	E/AP			12	19	18.023,40	12	17100
PYJ-L-15 2LAB363	Operario de Servicios	Personal Laboral	E/AP			12	19	1.501,95	1	17100

Tota Servicio Puestos: 28 **BRUTO ANUAL:** 625.444,46

0401B SALUD PÚBLICA

PUESTO/PLAZA	DENOMINACIÓN DEL PUESTO	VINCULO	GRUPO	ESCALA	SUBESCALA/CLASE	ND	NE	BRUTO ANUAL	DT	PROG.

0401B SALUD PÚBLICA

PUESTO/PLAZA	DENOMINACIÓN DEL PUESTO	VINCULO	GRUPO	ESCALA	SUBESCALA/CLASE	ND	NE	BRUTO ANUAL	DT	PROG.
COP-L-01 2LAB036	Jefe de Control de Plagas	Personal Laboral	C/C1			20	51	32.139,36	12	31100
COP-L-02 2LAB195	Agente de Control de Plagas	Personal Laboral	C/C2			14	29	22.196,40	12	31100
COP-L-03 2LAB196	Agente de Control de Plagas	Personal Laboral	C/C2			14	29	22.196,40	12	31100
COP-L-04 2LAB197	Agente de Control de Plagas	Personal Laboral	C/C2			14	29	22.196,40	12	31100
COP-L-05 2LAB198	Agente de Control de Plagas	Personal Laboral	C/C2			14	29	22.196,40	12	31100
COP-L-06 2LAB199	Agente de Control de Plagas	Personal Laboral	C/C2			14	29	22.196,40	12	31100
COP-L-07 2LAB200	Agente de Control de Plagas	Personal Laboral	C/C2			14	29	1.849,70	1	31100
COP-L-08 2LAB201	Agente de Control de Plagas	Personal Laboral	C/C2			14	29	22.196,40	12	31100
COP-L-09 2LAB202	Agente de Control de Plagas	Personal Laboral	C/C2			14	29	22.196,40	12	31100
COP-L-10 2LAB364	Operario de Control de Plagas	Personal Laboral	E/AP			12	24	19.448,64	12	31100
COP-L-11 2LAB365	Operario de Control de Plagas	Personal Laboral	E/AP			12	24	19.448,64	12	31100
NSP-F-01 1AG418	Jefe de Negociado	Funcionario	A/A2-C/C1	Admón. General	De Gestión / Administrativa	22	53	33.701,28	12	31100
NSP-F-02 1AG300	Gestor Administrativo	Funcionario	C/C1	Admón. General	Administrativa	16	34	25.454,28	12	31100
NSP-F-03 1AG301	Administrativo de Gestión	Funcionario	C/C1	Admón. General	Administrativa	16	32	26.024,28	12	31100
NSP-F-04 1AG302	Administrativo de Gestión	Funcionario	C/C1	Admón. General	Administrativa	16	32	4.242,38	2	31100

0401B SALUD PÚBLICA

PUESTO/PLAZA	DENOMINACIÓN DEL PUESTO	VINCULO	GRUPO	ESCALA	SUBESCALA/CLASE	ND	NE	BRUTO ANUAL	DT	PROG.
NSP-F-05 1AG578	Auxiliar de Gestión	Funcionario	C/C2	Admón. General	Auxiliar	14	22	15.150,78	9	31100
NSP-F-06 1AG579	Auxiliar de Gestión	Funcionario	C/C2	Admón. General	Auxiliar	14	22	20.201,04	12	31100
NSP-F-07 1AG580	Auxiliar de Gestión	Funcionario	C/C2	Admón. General	Auxiliar	14	22	20.201,04	12	31100
SAP-F-01 1AET069	Jefe de Unidad Técnica	Funcionario	A/A1-A2	Admón. General / Especial	Técnica- De Gestión/ Técnica-Superior	26	76	48.439,08	12	31100
SAP-F-02 1AG113	Técnico Medio de Administración General	Funcionario	A/A2	Admón. General	De Gestión	20	49	17.459,58	6	31100

Tota Servicio Puestos: 20 **BRUTO ANUAL:** 439.134,88

0401D VÍAS Y OBRAS

PUESTO/PLAZA	DENOMINACIÓN DEL PUESTO	VINCULO	GRUPO	ESCALA	SUBESCALA/CLASE	ND	NE	BRUTO ANUAL	DT	PROG.
GVO-L-01 2LAB030	Jefe de Grupo	Personal Laboral	C/C1			18	41	2.387,83	1	15320
GVO-L-02 2LAB031	Gestor de Servicios Múltiples	Personal Laboral	C/C1			16	34	26.024,28	12	15320
GVO-L-03 2LAB032	Gestor de Servicios Múltiples	Personal Laboral	C/C1			16	34	26.024,28	12	15320
GVO-L-04 2LAB033	Gestor de Servicios Múltiples	Personal Laboral	C/C1			16	34	26.024,28	12	15320
GVO-L-05 2LAB180	Ayudante de Servicios	Personal Laboral	C/C2			14	24	20.771,16	12	15320
GVO-L-06 2LAB181	Ayudante de Servicios	Personal Laboral	C/C2			14	24	20.771,16	12	15320
GVO-L-07 2LAB182	Ayudante de Servicios	Personal Laboral	C/C2			14	24	20.771,16	12	15320
GVO-L-08 2LAB183	Ayudante de Servicios	Personal Laboral	C/C2			14	24	20.771,16	12	15320

PUESTO/PLAZA	DENOMINACIÓN DEL PUESTO	VINCULO	GRUPO	ESCALA	SUBESCALA/CLASE	ND	NE	BRUTO ANUAL	DT	PROG.
GVO-L-09 2LAB184	Ayudante de Servicios	Personal Laboral	C/C2			14	24	20.771,16	12	15320
GVO-L-10 2LAB185	Ayudante de Servicios	Personal Laboral	C/C2			14	24	20.771,16	12	15320
GVO-L-11 2LAB186	Ayudante de Servicios	Personal Laboral	C/C2			14	24	20.771,16	12	15320
GVO-L-12 2LAB357	Operario de Servicios	Personal Laboral	E/AP			12	19	18.023,40	12	15320
GVO-L-13 2LAB358	Operario de Servicios	Personal Laboral	E/AP			12	19	18.023,40	12	15320
NVO-F-01 1AG417	Jefe de Negociado	Funcionario	A/A2-C/C1	Admón. General	De Gestión / Administrativa	22	53	33.701,28	12	15320
NVO-F-02 1AEO001	Gestor de Servicios Múltiples	Funcionario	C/C1	Admón. Especial	Serv. Espec./ Personal de Oficios	16	34	26.024,28	12	15320
NVO-F-03 1AG297	Administrativo de Gestión	Funcionario	C/C1	Admón. General	Administrativa	16	32	4.242,38	2	15320
NVO-F-04 1AG298	Administrativo de Gestión	Funcionario	C/C1	Admón. General	Administrativa	16	32	25.454,28	12	15320
NVO-F-05 1AET288	Delineante	Funcionario	C/C1	Admón. Especial	Técnica -Auxiliar	16	30	24.884,16	12	15320
NVO-F-06 1AG571	Auxiliar de Gestión	Funcionario	C/C2	Admón. General	Auxiliar	14	22	20.201,04	12	15320
NVO-F-07 1AG572	Auxiliar de Gestión	Funcionario	C/C2	Admón. General	Auxiliar	14	22	20.201,04	12	15320
NVO-F-08 1AG573	Auxiliar de Gestión	Funcionario	C/C2	Admón. General	Auxiliar	14	22	20.201,04	12	15320
NVO-F-09 1AG574	Auxiliar de Gestión	Funcionario	C/C2	Admón. General	Auxiliar	14	22	20.201,04	12	15320
NVO-F-10 1AG575	Auxiliar de Gestión	Funcionario	C/C2	Admón. General	Auxiliar	14	22	20.201,04	12	15320

0401D VÍAS Y OBRAS

PUESTO/PLAZA	DENOMINACIÓN DEL PUESTO	VINCULO	GRUPO	ESCALA	SUBESCALA/CLASE	ND	NE	BRUTO ANUAL	DT	PROG.
NVO-F-11 1AG576	Auxiliar de Gestión	Funcionario	C/C2	Admón. General	Auxiliar	14	22	20.201,04	12	15320
NVO-F-12 1AG577	Auxiliar de Gestión	Funcionario	C/C2	Admón. General	Auxiliar	14	22	20.201,04	12	15320
VOB-F-01 1AG093	Jefe de Unidad Técnica	Funcionario	A/A1-A2	Admón. General / Especial	Técnica- De Gestión / Técnica; Superior-Media	26	76	4.036,59	1	15320
VOB-F-02 1AET030	Técnico Superior de Espacios Públicos	Funcionario	A/A1	Admón. Especial	Técnica - Superior	22	57	40.359,84	12	15320
VOB-F-03 1AET072	Técnico Superior de Asuntos Sociales	Funcionario	A/A1	Admón. Especial	Técnica - Superior	22	57	3.363,32	1	15320
VOB-F-04 1AG112	Técnico Medio de Administración General	Funcionario	A/A2	Admón. General	De Gestión	20	49	34.919,16	12	15320
VOB-F-05 1AET094	Técnico Medio de Espacios Públicos	Funcionario	A/A2	Admón. Especial	Técnica - Media	20	49	2.909,93	1	15320
VOB-F-06 1AET095	Técnico Medio de Espacios Públicos	Funcionario	A/A2	Admón. Especial	Técnica - Media	20	49	34.919,16	12	15320
VOB-F-07 1AET096	Técnico Medio de Espacios Públicos	Funcionario	A/A2	Admón. Especial	Técnica - Media	20	49	34.919,16	12	15320
VOB-F-08 1AET085	Técnico Medio de Edificación	Funcionario	A/A2	Admón. Especial	Técnica - Media	20	49	34.919,16	12	15320

Tota Servicio Puestos: 33 **BRUTO ANUAL:** 707.965,57

04 ÁREA DE GOBIERNO DE FOMENTO, SERVICIOS PÚBLICOS Y AGUAS

0402A ALUMBRADO PÚBLICO

PUESTO/PLAZA	DENOMINACIÓN DEL PUESTO	VINCULO	GRUPO	ESCALA	SUBESCALA/CLASE	ND	NE	BRUTO ANUAL	DT	PROG.
ALU-F-01 1AET074	Jefe de Unidad Técnica	Funcionario	A/A1-A2	Admón. General / Especial	Técnica- De Gestión /Técnica;Superior-Media	26	76	46.270,56	12	16500
ALU-F-02 1AET101	Técnico Medio de Alumbrado Público	Funcionario	A/A2	Admón. Especial	Técnica - Media	20	49	34.919,16	12	16500

0402A ALUMBRADO PÚBLICO

PUESTO/PLAZA	DENOMINACIÓN DEL PUESTO	VINCULO	GRUPO	ESCALA	SUBESCALA/CLASE	ND	NE	BRUTO ANUAL	DT	PROG.
ALU-F-03 1AET102	Técnico Medio de Alumbrado Público	Funcionario	A/A2	Admón. Especial	Técnica - Media	20	49	34.919,16	12	16500
ALU-F-04 1AET103	Técnico Medio de Alumbrado Público	Funcionario	A/A2	Admón. Especial	Técnica - Media	20	49	34.919,16	12	16500
ALU-F-05 1AG303	Administrativo de Gestión	Funcionario	C/C1	Admón. General	Administrativa	16	32	25.454,28	12	16500
ALU-F-06 1AET291	Delineante	Funcionario	C/C1	Admón. Especial	Técnica -Auxiliar	16	30	24.884,16	12	16500
ALU-L-01 2LAB037	Gestor de Servicios Múltiples	Personal Laboral	C/C1			16	34	26.024,28	12	16500
ALU-L-02 2LAB204	Ayudante de Servicios	Personal Laboral	C/C2			14	24	20.771,16	12	16500
ALU-L-03 2LAB205	Ayudante de Servicios	Personal Laboral	C/C2			14	24	20.771,16	12	16500
ALU-L-04 2LAB206	Ayudante de Servicios	Personal Laboral	C/C2			14	24	20.771,16	12	16500
ALU-L-05 2LAB207	Ayudante de Servicios	Personal Laboral	C/C2			14	24	20.771,16	12	16500
ALU-L-06 2LAB208	Ayudante de Servicios	Personal Laboral	C/C2			14	24	20.771,16	12	16500
ALU-L-07 2LAB209	Ayudante de Servicios	Personal Laboral	C/C2			14	24	20.771,16	12	16500
ALU-L-08 2LAB210	Ayudante de Servicios	Personal Laboral	C/C2			14	24	20.771,16	12	16500
ALU-L-09 2LAB211	Ayudante de Servicios	Personal Laboral	C/C2			14	24	20.771,16	12	16500
ALU-L-10 2LAB212	Ayudante de Servicios	Personal Laboral	C/C2			14	24	20.771,16	12	16500
ALU-L-11 2LAB213	Ayudante de Servicios	Personal Laboral	C/C2			14	24	20.771,16	12	16500

0402A ALUMBRADO PÚBLICO

PUESTO/PLAZA	DENOMINACIÓN DEL PUESTO	VINCULO	GRUPO	ESCALA	SUBESCALA/CLASE	ND	NE	BRUTO ANUAL	DT	PROG.
ALU-L-12 2LAB214	Ayudante de Servicios	Personal Laboral	C/C2			14	24	20.771,16	12	16500
ALU-L-13 2LAB215	Ayudante de Servicios	Personal Laboral	C/C2			14	24	20.771,16	12	16500
ALU-L-14 2LAB216	Ayudante de Servicios	Personal Laboral	C/C2			14	24	20.771,16	12	16500
ALU-L-15 2LAB217	Ayudante de Servicios	Personal Laboral	C/C2			14	24	20.771,16	12	16500
ALU-L-16 2LAB218	Ayudante de Servicios	Personal Laboral	C/C2			14	24	20.771,16	12	16500
ALU-L-17 2LAB219	Ayudante de Servicios	Personal Laboral	C/C2			14	24	20.771,16	12	16500
ALU-L-18 2LAB220	Ayudante de Servicios	Personal Laboral	C/C2			14	24	20.771,16	12	16500
ALU-L-19 2LAB221	Ayudante de Servicios	Personal Laboral	C/C2			14	24	20.771,16	12	16500
ALU-L-20 2LAB222	Ayudante de Servicios	Personal Laboral	C/C2			14	24	20.771,16	12	16500
ALU-L-21 2LAB223	Ayudante de Servicios	Personal Laboral	C/C2			14	24	20.771,16	12	16500
ALU-L-22 2LAB224	Ayudante de Servicios	Personal Laboral	C/C2			14	24	20.771,16	12	16500
ALU-L-23 2LAB225	Ayudante de Servicios	Personal Laboral	C/C2			14	24	20.771,16	12	16500
ALU-L-24 2LAB226	Ayudante de Servicios	Personal Laboral	C/C2			14	24	20.771,16	12	16500
ALU-L-25 2LAB227	Ayudante de Servicios	Personal Laboral	C/C2			14	24	20.771,16	12	16500
ALU-L-26 2LAB228	Ayudante de Servicios	Personal Laboral	C/C2			14	24	20.771,16	12	16500

0402A ALUMBRADO PÚBLICO

PUESTO/PLAZA	DENOMINACIÓN DEL PUESTO	VINCULO	GRUPO	ESCALA	SUBESCALA/CLASE	ND	NE	BRUTO ANUAL	DT	PROG.
ALU-L-27 2LAB229	Ayudante de Servicios	Personal Laboral	C/C2			14	24	20.771,16	12	16500
ALU-L-28 2LAB230	Ayudante de Servicios	Personal Laboral	C/C2			14	24	20.771,16	12	16500
ALU-L-29 2LAB231	Ayudante de Servicios	Personal Laboral	C/C2			14	24	20.771,16	12	16500
ALU-L-30 2LAB232	Ayudante de Servicios	Personal Laboral	C/C2			14	24	20.771,16	12	16500
ALU-L-31 2LAB233	Ayudante de Servicios	Personal Laboral	C/C2			14	24	20.771,16	12	16500
ALU-L-32 2LAB234	Ayudante de Servicios	Personal Laboral	C/C2			14	24	20.771,16	12	16500
ALU-L-33 2LAB235	Ayudante de Servicios	Personal Laboral	C/C2			14	24	20.771,16	12	16500
ALU-L-34 2LAB236	Ayudante de Servicios	Personal Laboral	C/C2			14	24	20.771,16	12	16500
ALU-L-35 2LAB237	Ayudante de Servicios	Personal Laboral	C/C2			14	24	20.771,16	12	16500
ALU-L-36 2LAB238	Ayudante de Servicios	Personal Laboral	C/C2			14	24	20.771,16	12	16500
ALU-L-37 2LAB239	Ayudante de Servicios	Personal Laboral	C/C2			14	24	20.771,16	12	16500
ALU-L-38 2LAB240	Ayudante de Servicios	Personal Laboral	C/C2			14	24	20.771,16	12	16500
ALU-L-39 2LAB241	Ayudante de Servicios	Personal Laboral	C/C2			14	24	20.771,16	12	16500
ALU-L-40 2LAB242	Ayudante de Servicios	Personal Laboral	C/C2			14	24	20.771,16	12	16500
ALU-L-41 2LAB243	Ayudante de Servicios	Personal Laboral	C/C2			14	24	20.771,16	12	16500

0402A ALUMBRADO PÚBLICO

PUESTO/PLAZA	DENOMINACIÓN DEL PUESTO	VINCULO	GRUPO	ESCALA	SUBESCALA/CLASE	ND	NE	BRUTO ANUAL	DT	PROG.
ALU-L-42 2LAB367	Operario de Servicios	Personal Laboral	E/AP			12	19	1.501,95	1	16500
ALU-L-43 2LAB368	Operario de Servicios	Personal Laboral	E/AP			12	19	18.023,40	12	16500

Tota Servicio Puestos: 49 **BRUTO ANUAL:** 1.077.762,51

0402B AGUAS

PUESTO/PLAZA	DENOMINACIÓN DEL PUESTO	VINCULO	GRUPO	ESCALA	SUBESCALA/CLASE	ND	NE	BRUTO ANUAL	DT	PROG.
AGU-F-01 1AET109	Jefe de Unidad Técnica	Funcionario	A/A1-A2	Admón. General / Especial	Técnica- De Gestión / Técnica-Superior	26	76	46.270,56	12	16100
AGU-F-02 1AG015	Técnico Superior de Administración General	Funcionario	A/A1	Admón. General	Técnica	22	57	3.363,32	1	16100
AGU-F-03 1AG016	Técnico Superior de Administración General	Funcionario	A/A1	Admón. General	Técnica	22	57	40.359,84	12	16100
AGU-F-04 1AG017	Técnico Superior de Administración General	Funcionario	A/A1	Admón. General	Técnica	22	57	40.359,84	12	16100
AGU-F-05 1AET104	Técnico Medio de Aguas	Funcionario	A/A2	Admón. Especial	Técnica - Media	20	49	2.909,93	1	16100
AGU-F-06 1AET105	Técnico Medio de Aguas	Funcionario	A/A2	Admón. Especial	Técnica - Media	20	49	2.909,93	1	16100
AGU-L-01 2LAB038	Gestor de Servicios Múltiples	Personal Laboral	C/C1			16	34	26.024,28	12	16100
AGU-L-02 2LAB244	Ayudante de Servicios	Personal Laboral	C/C2			14	24	20.771,16	12	16100
NGU-F-01 1AG163	Jefe de Negociado	Funcionario	A/A2-C/C1	Admón. General/ Especial	De Gestión-Administrativa / Técnica; Media - Auxiliar	22	53	3.087,59	1	16100
NGU-F-02 1AG304	Administrativo de Gestión	Funcionario	C/C1	Admón. General	Administrativa	16	32	25.454,28	12	16100
NGU-F-03 1AG305	Administrativo de Gestión	Funcionario	C/C1	Admón. General	Administrativa	16	32	25.454,28	12	16100

0402B AGUAS

PUESTO/PLAZA	DENOMINACIÓN DEL PUESTO	VINCULO	GRUPO	ESCALA	SUBESCALA/CLASE	ND	NE	BRUTO ANUAL	DT	PROG.
NGU-F-04 1AG306	Administrativo de Gestión	Funcionario	C/C1	Admón. General	Administrativa	16	32	25.454,28	12	16100
NGU-F-05 1AG581	Auxiliar de Gestión	Funcionario	C/C2	Admón. General	Auxiliar	14	22	20.201,04	12	16100
NGU-F-06 1AG582	Auxiliar de Gestión	Funcionario	C/C2	Admón. General	Auxiliar	14	22	15.150,78	9	16100

Tota Servicio Puestos: 14 **BRUTO ANUAL:** 297.771,11

Total Area Puestos: 144 **BRUTO ANUAL:** 3.148.078,53

05 ÁREA DE GOBIERNO DE BARRIOS Y PARTICIPACIÓN CIUDADANA

0501A PARTICIPACIÓN CIUDADANA

PUESTO/PLAZA	DENOMINACIÓN DEL PUESTO	VINCULO	GRUPO	ESCALA	SUBESCALA/CLASE	ND	NE	BRUTO ANUAL	DT	PROG.
NPC-F-01 1AG421	Jefe de Negociado	Funcionario	A/A2-C/C1	Admón. General	De Gestión / Administrativa	22	53	33.701,28	12	92400
NPC-L-01 2LAB005	Gestor Social	Personal Laboral	A/A2			20	49	34.919,16	12	92400
NPC-L-02 2LAB006	Gestor Social	Personal Laboral	A/A2			20	49	34.919,16	12	92400
NPC-L-03 2LAB007	Gestor Social	Personal Laboral	A/A2			20	49	34.919,16	12	92400
NPC-L-04 2LAB008	Gestor Social	Personal Laboral	A/A2			20	49	34.919,16	12	92400
NPC-L-05 2LAB009	Gestor Social	Personal Laboral	A/A2			20	49	34.919,16	12	92400
NPC-L-06 2LAB010	Gestor Socio-cultural	Personal Laboral	A/A2			20	49	34.919,16	12	92400

0501A PARTICIPACIÓN CIUDADANA

PUESTO/PLAZA	DENOMINACIÓN DEL PUESTO	VINCULO	GRUPO	ESCALA	SUBESCALA/CLASE	ND	NE	BRUTO ANUAL	DT	PROG.
UTP-F-01 1AET117	Jefe de Sección	Funcionario	A/A1-A2	Admón. General / Especial	Técnica- De Gestión / Técnica; Superior-Media	26	76	46.270,56	12	92400

Tota Servicio Puestos: 8 **BRUTO ANUAL:** 289.486,80

05 ÁREA DE GOBIERNO DE BARRIOS Y PARTICIPACIÓN CIUDADANA

0502A COORDINACIÓN TERRITORIAL

PUESTO/PLAZA	DENOMINACIÓN DEL PUESTO	VINCULO	GRUPO	ESCALA	SUBESCALA/CLASE	ND	NE	BRUTO ANUAL	DT	PROG.
CTP-F-01 1AG059	Jefe de Servicio	Funcionario	A/A1	Admón. General/ Especial	Técnica/ Técnica-Superior	28	87	4.456,00	1	92000
NCT-F-01 1AG420	Jefe de Negociado	Funcionario	A/A2-C/C1	Admón. General	De Gestión / Administrativa	22	53	33.701,28	12	92000
NCT-F-02 1AG583	Auxiliar de Gestión	Funcionario	C/C2	Admón. General	Auxiliar	14	22	15.150,78	9	92000
NCT-F-03 1AG584	Auxiliar de Gestión	Funcionario	C/C2	Admón. General	Auxiliar	14	22	20.201,04	12	92000
NCT-F-04 1AG585	Auxiliar de Gestión	Funcionario	C/C2	Admón. General	Auxiliar	14	22	20.201,04	12	92000
NCT-F-05 1AG586	Auxiliar de Gestión	Funcionario	C/C2	Admón. General	Auxiliar	14	22	15.150,78	9	92000
UTI-F-01 1AET116	Jefe de Unidad Técnica	Funcionario	A/A1-A2	Admón. Especial	Técnica/ Superior-Media	26	76	46.270,56	12	92000
UTI-F-02 1AEO011	Ayudante de Servicios	Funcionario	C/C2	Admón. Especial	Serv. Esp./ Personal de Oficios	14	24	1.730,93	1	92000
UTI-L-01 2LAB039	Gestor de Servicios Múltiples	Personal Laboral	C/C1			16	34	26.024,28	12	92000
UTI-L-02 2LAB040	Gestor de Servicios Múltiples	Personal Laboral	C/C1			16	34	26.024,28	12	92000
UTI-L-03 2LAB245	Ayudante de Servicios	Personal Laboral	C/C2			14	24	20.771,16	12	92000

0502A COORDINACIÓN TERRITORIAL

PUESTO/PLAZA	DENOMINACIÓN DEL PUESTO	VINCULO	GRUPO	ESCALA	SUBESCALA/CLASE	ND	NE	BRUTO ANUAL	DT	PROG.
UTI-L-04 2LAB246	Ayudante de Servicios	Personal Laboral	C/C2			14	24	20.771,16	12	92000
UTI-L-05 2LAB247	Ayudante de Servicios	Personal Laboral	C/C2			14	24	20.771,16	12	92000
UTI-L-06 2LAB248	Ayudante de Servicios	Personal Laboral	C/C2			14	24	20.771,16	12	92000
UTI-L-07 2LAB249	Ayudante de Servicios	Personal Laboral	C/C2			14	24	20.771,16	12	92000
UTI-L-08 2LAB250	Ayudante de Servicios	Personal Laboral	C/C2			14	24	20.771,16	12	92000
UTI-L-09 2LAB251	Ayudante de Servicios	Personal Laboral	C/C2			14	24	20.771,16	12	92000
UTI-L-10 2LAB252	Ayudante de Servicios	Personal Laboral	C/C2			14	24	20.771,16	12	92000
UTI-L-11 2LAB253	Ayudante de Servicios	Personal Laboral	C/C2			14	24	20.771,16	12	92000
UTI-L-12 2LAB254	Ayudante de Servicios	Personal Laboral	C/C2			14	24	20.771,16	12	92000
UTI-L-13 2LAB255	Ayudante de Servicios	Personal Laboral	C/C2			14	24	20.771,16	12	92000
UTI-L-14 2LAB256	Ayudante de Servicios	Personal Laboral	C/C2			14	24	20.771,16	12	92000
UTI-L-15 2LAB257	Ayudante de Servicios	Personal Laboral	C/C2			14	24	20.771,16	12	92000
UTI-L-16 2LAB258	Ayudante de Servicios	Personal Laboral	C/C2			14	24	20.771,16	12	92000
UTI-L-17 2LAB259	Ayudante de Servicios	Personal Laboral	C/C2			14	24	20.771,16	12	92000
UTI-L-18 2LAB260	Ayudante de Servicios	Personal Laboral	C/C2			14	24	20.771,16	12	92000

0502A COORDINACIÓN TERRITORIAL

PUESTO/PLAZA	DENOMINACIÓN DEL PUESTO	VINCULO	GRUPO	ESCALA	SUBESCALA/CLASE	ND	NE	BRUTO ANUAL	DT	PROG.
UTI-L-19 2LAB369	Operario de Servicios	Personal Laboral	E/AP			12	19	1.501,95	1	92000
UTI-L-20 2LAB370	Operario de Servicios	Personal Laboral	E/AP			12	19	18.023,40	12	92000
UTI-L-21 2LAB371	Operario de Servicios	Personal Laboral	E/AP			12	19	18.023,40	12	92000
UTI-L-22 2LAB372	Operario de Servicios	Personal Laboral	E/AP			12	19	1.501,95	1	92000
UTI-L-23 2LAB373	Operario de Servicios	Personal Laboral	E/AP			12	19	18.023,40	12	92000
UTI-L-24 2LAB374	Operario de Servicios	Personal Laboral	E/AP			12	19	18.023,40	12	92000
UTI-L-25 2LAB375	Operario de Servicios	Personal Laboral	E/AP			12	19	18.023,40	12	92000
UTI-L-26 2LAB376	Operario de Servicios	Personal Laboral	E/AP			12	19	1.501,95	1	92000
UTI-L-27 2LAB377	Operario de Servicios	Personal Laboral	E/AP			12	19	18.023,40	12	92000
UTI-L-28 2LAB378	Operario de Servicios	Personal Laboral	E/AP			12	19	18.023,40	12	92000
UTI-L-29 2LAB379	Operario de Servicios	Personal Laboral	E/AP			12	19	18.023,40	12	92000
UTI-L-30 2LAB380	Operario de Servicios	Personal Laboral	E/AP			12	19	18.023,40	12	92000
UTI-L-31 2LAB381	Operario de Servicios	Personal Laboral	E/AP			12	19	18.023,40	12	92000

Tota Servicio Puestos: 39 **BRUTO ANUAL:** 725.989,38

0502B DISTRITO VEGUETA, CONO SUR Y TAFIRA

PUESTO/PLAZA	DENOMINACIÓN DEL PUESTO	VINCULO	GRUPO	ESCALA	SUBESCALA/CLASE	ND	NE	BRUTO ANUAL	DT	PROG.

0502B DISTRITO VEGUETA, CONO SUR Y TAFIRA

PUESTO/PLAZA	DENOMINACIÓN DEL PUESTO	VINCULO	GRUPO	ESCALA	SUBESCALA/CLASE	ND	NE	BRUTO ANUAL	DT	PROG.
NVS-F-01 1AG422	Jefe de Negociado	Funcionario	A/A2-C/C1	Admón. General	De Gestión / Administrativa	22	53	37.051,08	12	92400
NVS-F-02 1AG307	Administrativo de Gestión	Funcionario	C/C1	Admón. General	Administrativa	16	32	25.454,28	12	92400
NVS-F-03 1AG308	Administrativo de Gestión	Funcionario	C/C1	Admón. General	Administrativa	16	32	25.454,28	12	92400
NVS-F-04 1AG309	Administrativo de Gestión	Funcionario	C/C1	Admón. General	Administrativa	16	32	25.454,28	12	92400
NVS-F-05 1AG587	Auxiliar Especialista	Funcionario	C/C2	Admón. General	Auxiliar	14	27	21.626,28	12	92400
NVS-F-06 1AG588	Auxiliar de Gestión	Funcionario	C/C2	Admón. General	Auxiliar	14	22	15.150,78	9	92400
NVS-F-07 1AG589	Auxiliar de Gestión	Funcionario	C/C2	Admón. General	Auxiliar	14	22	20.201,04	12	92400
VST-F-01 1AG145	Director de Distrito	Funcionario	A/A1-A2	Admón. General / Especial	Técnica- De Gestión / Técnica; Superior-Media	26	71	44.845,32	12	92400
VST-F-02 1AG115	Técnico Medio de Administración General	Funcionario	A/A2	Admón. General	De Gestión	20	49	34.919,16	12	92400

Tota Servicio Puestos: 9 **BRUTO ANUAL:** 250.156,50

0502C DISTRITO CENTRO

PUESTO/PLAZA	DENOMINACIÓN DEL PUESTO	VINCULO	GRUPO	ESCALA	SUBESCALA/CLASE	ND	NE	BRUTO ANUAL	DT	PROG.
CEN-F-01 1AG146	Director de Distrito	Funcionario	A/A1-A2	Admón. General / Especial	Técnica- De Gestión / Técnica; Superior-Media	26	71	44.845,32	12	92400
CEN-F-02 1AG116	Técnico Medio de Administración General	Funcionario	A/A2	Admón. General	De Gestión	20	49	34.919,16	12	92400
CEN-L-01 2LAB011	Gestor Socio-cultural	Personal Laboral	A/A2			20	49	34.919,16	12	92400
NCE-F-01 1AG164	Jefe de Negociado	Funcionario	A/A2-C/C1	Admón. General	De Gestión / Administrativa	22	53	37.051,08	12	92400

0502C DISTRITO CENTRO

PUESTO/PLAZA	DENOMINACIÓN DEL PUESTO	VINCULO	GRUPO	ESCALA	SUBESCALA/CLASE	ND	NE	BRUTO ANUAL	DT	PROG.
NCE-F-02 1AG590	Auxiliar Especialista	Funcionario	C/C2	Admón. General	Auxiliar	14	27	21.626,28	12	92400
NCE-F-03 1AG591	Auxiliar de Gestión	Funcionario	C/C2	Admón. General	Auxiliar	14	22	20.201,04	12	92400
NCE-F-04 1AG592	Auxiliar de Gestión	Funcionario	C/C2	Admón. General	Auxiliar	14	22	20.201,04	12	92400
NCE-F-05 1AG593	Auxiliar de Gestión	Funcionario	C/C2	Admón. General	Auxiliar	14	22	20.201,04	12	92400
NCE-F-06 1AG594	Auxiliar de Gestión	Funcionario	C/C2	Admón. General	Auxiliar	14	22	20.201,04	12	92400

Tota Servicio Puestos: 9 **BRUTO ANUAL:** 254.165,16

0502D DISTRITO ISLETA-PUERTO-GUANARTEME

PUESTO/PLAZA	DENOMINACIÓN DEL PUESTO	VINCULO	GRUPO	ESCALA	SUBESCALA/CLASE	ND	NE	BRUTO ANUAL	DT	PROG.
IPG-F-01 1AG094	Director de Distrito	Funcionario	A/A1-A2	Admón. General / Especial	Técnica- De Gestión / Técnica; Superior-Media	26	71	3.917,82	1	92400
IPG-F-02 1AG117	Técnico Medio de Administración General	Funcionario	A/A2	Admón. General	De Gestión	20	49	34.919,16	12	92400
NIP-F-01 1AG423	Jefe de Negociado	Funcionario	A/A2-C/C1	Admón. General	De Gestión / Administrativa	22	53	33.701,28	12	92400
NIP-F-02 1AG310	Administrativo de Gestión	Funcionario	C/C1	Admón. General	Administrativa	16	32	25.454,28	12	92400
NIP-F-03 1AG311	Administrativo de Gestión	Funcionario	C/C1	Admón. General	Administrativa	16	32	25.454,28	12	92400
NIP-F-04 1AG312	Administrativo de Gestión	Funcionario	C/C1	Admón. General	Administrativa	16	32	25.454,28	12	92400
NIP-F-05 1AG595	Auxiliar de Gestión	Funcionario	C/C2	Admón. General	Auxiliar	14	22	20.201,04	12	92400
NIP-F-06 1AG596	Auxiliar de Gestión	Funcionario	C/C2	Admón. General	Auxiliar	14	22	20.201,04	12	92400

0502D DISTRITO ISLETA-PUERTO-GUANARTEME

PUESTO/PLAZA	DENOMINACIÓN DEL PUESTO	VINCULO	GRUPO	ESCALA	SUBESCALA/CLASE	ND	NE	BRUTO ANUAL	DT	PROG.

Tota Servicio Puestos: 8 **BRUTO ANUAL:** 189.303,18

0502E DISTRITO CIUDAD ALTA

PUESTO/PLAZA	DENOMINACIÓN DEL PUESTO	VINCULO	GRUPO	ESCALA	SUBESCALA/CLASE	ND	NE	BRUTO ANUAL	DT	PROG.
CAL-F-01 1AG147	Director de Distrito	Funcionario	A/A1-A2	Admón. General / Especial	Técnica- De Gestión / Técnica; Superior-Media	26	71	44.845,32	12	92400
CAL-F-02 1AG118	Técnico Medio de Administración General	Funcionario	A/A2	Admón. General	De Gestión	20	49	34.919,16	12	92400
CAL-F-03 1AEO019	Operario de Servicios	Funcionario	E/AP	Admón. Especial	Serv. Especiales/ Personal de Oficios	12	19	18.023,40	12	92400
NCA-F-01 1AG424	Jefe de Negociado	Funcionario	A/A2-C/C1	Admón. General	De Gestión / Administrativa	22	53	33.701,28	12	92400
NCA-F-02 1AG313	Administrativo de Gestión	Funcionario	C/C1	Admón. General	Administrativa	16	32	25.454,28	12	92400
NCA-F-03 1AG314	Administrativo de Gestión	Funcionario	C/C1	Admón. General	Administrativa	16	32	25.454,28	12	92400
NCA-F-04 1AG315	Administrativo de Gestión	Funcionario	C/C1	Admón. General	Administrativa	16	32	25.454,28	12	92400
NCA-F-05 1AG316	Administrativo de Gestión	Funcionario	C/C1	Admón. General	Administrativa	16	32	4.242,38	2	92400
NCA-F-06 1AG597	Auxiliar de Gestión	Funcionario	C/C2	Admón. General	Auxiliar	14	22	20.201,04	12	92400
NCA-F-07 1AG598	Auxiliar de Gestión	Funcionario	C/C2	Admón. General	Auxiliar	14	22	15.150,78	9	92400

Tota Servicio Puestos: 10 **BRUTO ANUAL:** 247.446,20

0502F DISTRITO TAMARACEITE-SAN LORENZO-TENOYA

PUESTO/PLAZA	DENOMINACIÓN DEL PUESTO	VINCULO	GRUPO	ESCALA	SUBESCALA/CLASE	ND	NE	BRUTO ANUAL	DT	PROG.

0502F DISTRITO TAMARACEITE-SAN LORENZO-TENOYA

PUESTO/PLAZA	DENOMINACIÓN DEL PUESTO	VINCULO	GRUPO	ESCALA	SUBESCALA/CLASE	ND	NE	BRUTO ANUAL	DT	PROG.
NST-L-01 2LAB012	Gestor Socio-cultural	Personal Laboral	A/A2			20	49	34.919,16	12	92400
NST-L-02 2LAB261	Monitor Socio-cultural	Personal Laboral	C/C2			14	23	20.486,16	12	92400
NST-L-03 2LAB382	Ordenanza-Conductor	Personal Laboral	E/AP			12	19	18.023,40	12	92400
NTS-F-01 1AG425	Jefe de Negociado	Funcionario	A/A2-C/C1	Admón. General	De Gestión / Administrativa	22	53	33.701,28	12	92400
NTS-F-02 1AG599	Auxiliar Especialista	Funcionario	C/C2	Admón. General	Auxiliar	14	27	21.626,28	12	92400
NTS-F-03 1AG600	Auxiliar de Gestión	Funcionario	C/C2	Admón. General	Auxiliar	14	22	20.201,04	12	92400
NTS-F-04 1AG601	Auxiliar de Gestión	Funcionario	C/C2	Admón. General	Auxiliar	14	22	20.201,04	12	92400
NTS-F-05 1AG602	Auxiliar de Gestión	Funcionario	C/C2	Admón. General	Auxiliar	14	22	15.150,78	9	92400
TST-F-01 1AG148	Director de Distrito	Funcionario	A/A1-A2	Admón. General / Especial	Técnica- De Gestión / Técnica; Superior-Media	26	71	44.845,32	12	92400
TST-F-02 1AG119	Técnico Medio de Administración General	Funcionario	A/A2	Admón. General	De Gestión	20	49	17.459,58	6	92400

Tota Servicio Puestos: 10 **BRUTO ANUAL:** 246.614,04

Total Area Puestos: 93 **BRUTO ANUAL:** 2.203.161,26

06 ÁREA DE GOBIERNO DE NUEVAS TECNOLOGÍAS, ADMINISTRACIÓN PÚBLICA Y DEPORTES

0601A NUEVAS TECNOLOGÍAS

PUESTO/PLAZA	DENOMINACIÓN DEL PUESTO	VINCULO	GRUPO	ESCALA	SUBESCALA/CLASE	ND	NE	BRUTO ANUAL	DT	PROG.

0601A NUEVAS TECNOLOGÍAS

PUESTO/PLAZA	DENOMINACIÓN DEL PUESTO	VINCULO	GRUPO	ESCALA	SUBESCALA/CLASE	ND	NE	BRUTO ANUAL	DT	PROG.
4DIR007	Director General de Nuevas Tecnologías	Personal Directivo						54.955,20	12	49100
AIN-F-01 1AET110	Jefe de Unidad Técnica	Funcionario	A/A1-A2	Admón. Especial	Técnica / Superior-Media	26	76	46.270,56	12	49100
AIN-F-02 1AET033	Técnico Superior de Sistemas de Información y Comunicación	Funcionario	A/A1	Admón. Especial	Técnica - Superior	24	63	43.103,40	12	49100
AIN-F-03 1AET122	Técnico Medio de Sistemas de Información y Comunicación	Funcionario	A/A2	Admón. Especial	Técnica - Media	22	54	37.336,08	12	49100
AIN-F-04 1AET123	Técnico Medio de Sistemas de Información y Comunicación	Funcionario	A/A2	Admón. Especial	Técnica - Media	22	54	37.336,08	12	49100
AIN-F-05 1AET293	Gestor de Sistemas de Información y Comunicación	Funcionario	C/C1	Admón. General/ Especial	Administrativa / Técnica - Auxiliar	16	34	26.024,28	12	49100
AIN-F-06 1AET294	Gestor de Sistemas de Información y Comunicación	Funcionario	C/C1	Admón. General/ Especial	Administrativa / Técnica - Auxiliar	16	34	26.024,28	12	49100
AIN-F-07 1AET295	Gestor de Sistemas de Información y Comunicación	Funcionario	C/C1	Admón. General/ Especial	Administrativa / Técnica - Auxiliar	16	34	26.024,28	12	49100
AIN-F-08 1AET296	Gestor de Sistemas de Información y Comunicación	Funcionario	C/C1	Admón. General/ Especial	Administrativa / Técnica - Auxiliar	16	34	26.024,28	12	49100
AIN-F-09 1AEC019	Operador de Sistemas	Funcionario	C/C2	Admón. Especial	Serv. Esp./ Cometidos Especiales	14	24	20.771,16	12	49100
DNT-F-01 1AET032	Técnico Superior de Sistemas de Información y Comunicación	Funcionario	A/A1	Admón. Especial	Técnica - Superior	24	63	3.591,95	1	49100
DNT-F-02 1AG063	Técnico Superior de Gestión Jurídica	Funcionario	A/A1	Admón. General/ Especial	Técnica / Técnica-Superior	24	63	43.103,40	12	49100
SCO-F-01 1AET114	Jefe de Unidad Técnica	Funcionario	A/A1-A2	Admón. Especial	Técnica / Superior-Media	26	76	46.270,56	12	49100
SCO-F-02 1AET120	Técnico Medio de Sistemas de Información y Comunicación	Funcionario	A/A2	Admón. Especial	Técnica - Media	22	54	37.336,08	12	49100
SCO-F-03 1AET121	Técnico Medio de Sistemas de Información y Comunicación	Funcionario	A/A2	Admón. Especial	Técnica - Media	22	54	37.336,08	12	49100

0601A NUEVAS TECNOLOGÍAS

PUESTO/PLAZA	DENOMINACIÓN DEL PUESTO	VINCULO	GRUPO	ESCALA	SUBESCALA/CLASE	ND	NE	BRUTO ANUAL	DT	PROG.
SCO-F-04 1AG120	Técnico Medio de Administración General	Funcionario	A/A2	Admón. General	De Gestión	20	49	2.909,93	1	49100
SCO-F-05 1AG326	Administrativo de Gestión	Funcionario	C/C1	Admón. General	Administrativa	16	32	4.242,38	2	49100
SCO-F-06 1AET301	Gestor de Sistemas de Información y Comunicación	Funcionario	C/C1	Admón. General/ Especial	Administrativa / Técnica - Auxiliar	16	34	26.024,28	12	49100
SCO-F-07 1AET302	Gestor de Sistemas de Información y Comunicación	Funcionario	C/C1	Admón. General/ Especial	Administrativa / Técnica - Auxiliar	16	34	26.024,28	12	49100
SCO-F-08 1AEC014	Operador de Sistemas	Funcionario	C/C2	Admón. Especial	Serv. Esp./ Cometidos Especiales	14	24	20.771,16	12	49100
SCO-F-09 1AEC015	Operador de Sistemas	Funcionario	C/C2	Admón. Especial	Serv. Esp./ Cometidos Especiales	14	24	20.771,16	12	49100
SCO-F-10 1AEC016	Operador de Sistemas	Funcionario	C/C2	Admón. Especial	Serv. Esp./ Cometidos Especiales	14	24	20.771,16	12	49100
SCO-F-11 1AEC017	Operador de Sistemas	Funcionario	C/C2	Admón. Especial	Serv. Esp./ Cometidos Especiales	14	24	20.771,16	12	49100
SCO-F-12 1AEC018	Operador de Sistemas	Funcionario	C/C2	Admón. Especial	Serv. Esp./ Cometidos Especiales	14	24	20.771,16	12	49100
SCO-L-01 2LAB268	Ayudante de Servicios	Personal Laboral	C/C2			14	24	1.730,93	1	49100
SCO-L-02 2LAB399	Operario de Servicios	Personal Laboral	E/AP			12	19	1.501,95	1	49100
TIC-F-01 1AG064	Jefe de Servicio	Funcionario	A/A1	Admón. General/ Especial	Técnica/ Técnica-Superior	28	87	4.456,00	1	49100

Tota Servicio Puestos: 27 **BRUTO ANUAL:** 682.253,22

0601B PROYECTOS DE MODERNIZACIÓN

PUESTO/PLAZA	DENOMINACIÓN DEL PUESTO	VINCULO	GRUPO	ESCALA	SUBESCALA/CLASE	ND	NE	BRUTO ANUAL	DT	PROG.
PMO-F-01 1AG149	Jefe de Unidad Técnica	Funcionario	A/A1-A2	Admón. General / Especial	Técnica- De Gestión /Técnica-Superior	26	76	46.270,56	12	92000

0601B PROYECTOS DE MODERNIZACIÓN

PUESTO/PLAZA	DENOMINACIÓN DEL PUESTO	VINCULO	GRUPO	ESCALA	SUBESCALA/CLASE	ND	NE	BRUTO ANUAL	DT	PROG.
PMO-F-02 1AG060	Técnico Superior de Organización	Funcionario	A/A1	Admón. General/ Especial	Técnica / Técnica-Superior	24	63	43.103,40	12	92000
PMO-F-03 1AG061	Técnico Superior de Organización	Funcionario	A/A1	Admón. General/ Especial	Técnica / Técnica-Superior	24	63	43.103,40	12	92000
PMO-F-04 1AET031	Técnico Superior de Sistemas de Información y Comunicación	Funcionario	A/A1	Admón. Especial	Técnica - Superior	24	63	3.591,95	1	92000
PMO-F-05 1AG018	Técnico Superior de Administración General	Funcionario	A/A1	Admón. General	Técnica	22	57	40.359,84	12	92000
PMO-F-06 1AET107	Técnico Medio de Organización	Funcionario	A/A2	Admón. General/ Especial	Técnica /Técnica-Media	22	54	37.336,08	12	92000
PMO-F-07 1AG603	Auxiliar de Gestión	Funcionario	C/C2	Admón. General	Auxiliar	14	22	20.201,04	12	92000
PMO-F-08 1AG604	Auxiliar de Gestión	Funcionario	C/C2	Admón. General	Auxiliar	14	22	20.201,04	12	92000
PMO-F-09 1AG605	Auxiliar de Gestión	Funcionario	C/C2	Admón. General	Auxiliar	14	22	20.201,04	12	92000

Tota Servicio Puestos: 9 **BRUTO ANUAL:** 274.368,35

0601C OFICINA DE ATENCIÓN AL CIUDADANO

PUESTO/PLAZA	DENOMINACIÓN DEL PUESTO	VINCULO	GRUPO	ESCALA	SUBESCALA/CLASE	ND	NE	BRUTO ANUAL	DT	PROG.
ATC-F-01 1AG062	Jefe de Servicio	Funcionario	A/A1	Admón. General/ Especial	Técnica/ Técnica-Superior	28	87	53.472,00	12	92500
GCO-F-01 1AEO012	Jefe de Grupo	Funcionario	C/C2-E/AP	Admón. Especial	Serv. Especiales/ Personal de Oficios	16	36	24.193,20	12	92500
GCO-F-02 1AG626	Auxiliar Notificador	Funcionario	C/C2	Admón. General	Auxiliar	14	22	20.201,04	12	92500
GCO-F-03 1AEO021	Operario de Servicios	Funcionario	E/AP	Admón. Especial	Serv. Especiales/ Personal de Oficios	12	19	1.501,95	1	92500
GCO-F-04 1AEO022	Operario de Servicios	Funcionario	E/AP	Admón. Especial	Serv. Especiales/ Personal de Oficios	12	19	1.730,93	1	92500

0601C OFICINA DE ATENCIÓN AL CIUDADANO

PUESTO/PLAZA	DENOMINACIÓN DEL PUESTO	VINCULO	GRUPO	ESCALA	SUBESCALA/CLASE	ND	NE	BRUTO ANUAL	DT	PROG.
GCO-F-05 1AEO023	Operario de Servicios	Funcionario	E/AP	Admón. Especial	Serv. Especiales/ Personal de Oficios	12	19	18.023,40	12	92500
GCO-L-01 2LAB263	Ayudante de Servicios	Personal Laboral	C/C2			14	24	20.771,16	12	92500
GCO-L-02 2LAB264	Ayudante de Servicios	Personal Laboral	C/C2			14	24	20.771,16	12	92500
GCO-L-03 2LAB265	Ayudante de Servicios	Personal Laboral	C/C2			14	24	20.771,16	12	92500
GCO-L-04 2LAB266	Ayudante de Servicios	Personal Laboral	C/C2			14	24	20.771,16	12	92500
GCO-L-05 2LAB267	Ayudante de Servicios	Personal Laboral	C/C2			14	24	20.771,16	12	92500
GCO-L-06 2LAB385	Ordenanza-Conductor	Personal Laboral	E/AP			12	19	18.023,40	12	92500
GCO-L-07 2LAB386	Ordenanza-Conductor	Personal Laboral	E/AP			12	19	18.023,40	12	92500
GCO-L-08 2LAB387	Ordenanza-Conductor	Personal Laboral	E/AP			12	19	18.023,40	12	92500
GCO-L-09 2LAB388	Ordenanza-Conductor	Personal Laboral	E/AP			12	19	18.023,40	12	92500
GCO-L-10 2LAB389	Operario de Servicios	Personal Laboral	E/AP			12	19	18.023,40	12	92500
GCO-L-11 2LAB390	Operario de Servicios	Personal Laboral	E/AP			12	19	1.501,95	1	92500
GCO-L-12 2LAB391	Operario de Servicios	Personal Laboral	E/AP			12	19	18.023,40	12	92500
GCO-L-13 2LAB392	Operario de Servicios	Personal Laboral	E/AP			12	19	18.023,40	12	92500
GCO-L-14 2LAB393	Operario de Servicios	Personal Laboral	E/AP			12	19	18.023,40	12	92500

0601C OFICINA DE ATENCIÓN AL CIUDADANO

PUESTO/PLAZA	DENOMINACIÓN DEL PUESTO	VINCULO	GRUPO	ESCALA	SUBESCALA/CLASE	ND	NE	BRUTO ANUAL	DT	PROG.
GCO-L-15 2LAB394	Operario de Servicios	Personal Laboral	E/AP			12	19	18.023,40	12	92500
GCO-L-16 2LAB395	Operario de Servicios	Personal Laboral	E/AP			12	19	18.023,40	12	92500
GCO-L-17 2LAB396	Operario de Servicios	Personal Laboral	E/AP			12	19	18.023,40	12	92500
GCO-L-18 2LAB397	Operario de Servicios	Personal Laboral	E/AP			12	19	18.023,40	12	92500
GCO-L-19 2LAB398	Operario de Servicios	Personal Laboral	E/AP			12	19	18.023,40	12	92500
NAC-F-01 1AG426	Jefe de Negociado	Funcionario	A/A2-C/C1	Admón. General	De Gestión /Administrativa	22	53	33.701,28	12	92500
NAC-F-02 1AG760	Gestor de Apoyo a la Atención a la Ciudadana	Funcionario	C/C1-C2	Admón. General	Administrativa/ Auxiliar	18	43	27.456,36	12	92500
NAC-F-03 1AG482	Gestor de Atención Ciudadana	Funcionario	C/C1-C2	Admón. General	Administrativa/ Auxiliar	16	36	26.594,40	12	92500
NAC-F-04 1AG483	Gestor de Atención Ciudadana	Funcionario	C/C1-C2	Admón. General	Administrativa/ Auxiliar	16	36	26.594,40	12	92500
NAC-F-05 1AG484	Gestor de Atención Ciudadana	Funcionario	C/C1-C2	Admón. General	Administrativa/ Auxiliar	16	36	26.594,40	12	92500
NAC-F-06 1AG761	Gestor de Atención Ciudadana	Funcionario	C/C1-C2	Admón. General	Administrativa/ Auxiliar	16	36	24.826,68	12	92500
NAC-F-07 1AG762	Gestor de Atención Ciudadana	Funcionario	C/C1-C2	Admón. General	Administrativa/ Auxiliar	16	36	24.826,68	12	92500
NAC-F-08 1AG763	Gestor de Atención Ciudadana	Funcionario	C/C1-C2	Admón. General	Administrativa/ Auxiliar	16	36	24.826,68	12	92500
NAC-F-09 1AG764	Gestor de Atención Ciudadana	Funcionario	C/C1-C2	Admón. General	Administrativa/ Auxiliar	16	36	24.826,68	12	92500
NAC-F-10 1AG485	Gestor de Atención Ciudadana	Funcionario	C/C1-C2	Admón. General	Administrativa/ Auxiliar	16	36	26.594,40	12	92500

0601C OFICINA DE ATENCIÓN AL CIUDADANO

PUESTO/PLAZA	DENOMINACIÓN DEL PUESTO	VINCULO	GRUPO	ESCALA	SUBESCALA/CLASE	ND	NE	BRUTO ANUAL	DT	PROG.
NAC-F-11 1AG765	Gestor de Atención Ciudadana	Funcionario	C/C1-C2	Admón. General	Administrativa/ Auxiliar	16	36	24.826,68	12	92500
NAC-F-12 1AG766	Gestor de Atención Ciudadana	Funcionario	C/C1-C2	Admón. General	Administrativa/ Auxiliar	16	36	24.826,68	12	92500
NAC-F-13 1AG767	Gestor de Atención Ciudadana	Funcionario	C/C1-C2	Admón. General	Administrativa/ Auxiliar	16	36	24.826,68	12	92500
NAC-F-14 1AG768	Gestor de Atención Ciudadana	Funcionario	C/C1-C2	Admón. General	Administrativa/ Auxiliar	16	36	24.826,68	12	92500
NAC-F-15 1AG769	Gestor de Atención Ciudadana	Funcionario	C/C1-C2	Admón. General	Administrativa/ Auxiliar	16	36	24.826,68	12	92500
NAC-F-16 1AG770	Gestor de Atención Ciudadana	Funcionario	C/C1-C2	Admón. General	Administrativa/ Auxiliar	16	36	24.826,68	12	92500
NAC-F-17 1AG771	Gestor de Atención Ciudadana	Funcionario	C/C1-C2	Admón. General	Administrativa/ Auxiliar	16	36	24.826,68	12	92500
NAC-F-18 1AG772	Gestor de Atención Ciudadana	Funcionario	C/C1-C2	Admón. General	Administrativa/ Auxiliar	16	36	24.826,68	12	92500
NAC-F-19 1AG773	Gestor de Atención Ciudadana	Funcionario	C/C1-C2	Admón. General	Administrativa/ Auxiliar	16	36	24.826,68	12	92500
NAC-F-20 1AG774	Gestor de Atención Ciudadana	Funcionario	C/C1-C2	Admón. General	Administrativa/ Auxiliar	16	36	24.826,68	12	92500
NAC-F-21 1AG775	Gestor de Atención Ciudadana	Funcionario	C/C1-C2	Admón. General	Administrativa/ Auxiliar	16	36	24.826,68	12	92500
NAC-F-22 1AG776	Gestor de Atención Ciudadana	Funcionario	C/C1-C2	Admón. General	Administrativa/ Auxiliar	16	36	24.826,68	12	92500
NAC-F-23 1AG777	Gestor de Atención Ciudadana	Funcionario	C/C1-C2	Admón. General	Administrativa/ Auxiliar	16	36	24.826,68	12	92500
NAC-F-24 1AG778	Gestor de Atención Ciudadana	Funcionario	C/C1-C2	Admón. General	Administrativa/ Auxiliar	16	36	24.826,68	12	92500
NAC-F-25 1AG779	Gestor de Atención Ciudadana	Funcionario	C/C1-C2	Admón. General	Administrativa/ Auxiliar	16	36	24.826,68	12	92500

0601C OFICINA DE ATENCIÓN AL CIUDADANO

PUESTO/PLAZA	DENOMINACIÓN DEL PUESTO	VINCULO	GRUPO	ESCALA	SUBESCALA/CLASE	ND	NE	BRUTO ANUAL	DT	PROG.
NAC-F-26 1AG780	Gestor de Atención Ciudadana	Funcionario	C/C1-C2	Admón. General	Administrativa/ Auxiliar	16	36	24.826,68	12	92500
NAC-F-27 1AG781	Gestor de Atención Ciudadana	Funcionario	C/C1-C2	Admón. General	Administrativa/ Auxiliar	16	36	24.826,68	12	92500
NAC-F-28 1AG782	Gestor de Atención Ciudadana	Funcionario	C/C1-C2	Admón. General	Administrativa/ Auxiliar	16	36	24.826,68	12	92500
NAC-F-29 1AG783	Gestor de Atención Ciudadana	Funcionario	C/C1-C2	Admón. General	Administrativa/ Auxiliar	16	36	24.826,68	12	92500
NAC-F-30 1AG784	Gestor de Atención Ciudadana	Funcionario	C/C1-C2	Admón. General	Administrativa/ Auxiliar	16	36	24.826,68	12	92500
NAC-F-31 1AG785	Gestor de Atención Ciudadana	Funcionario	C/C1-C2	Admón. General	Administrativa/ Auxiliar	16	36	24.826,68	12	92500
NAC-F-32 1AG786	Gestor de Atención Ciudadana	Funcionario	C/C1-C2	Admón. General	Administrativa/ Auxiliar	16	36	24.826,68	12	92500
NAC-F-33 1AG787	Gestor de Atención Ciudadana	Funcionario	C/C1-C2	Admón. General	Administrativa/ Auxiliar	16	36	24.826,68	12	92500
NAC-F-34 1AG486	Gestor de Atención Ciudadana	Funcionario	C/C1-C2	Admón. General	Administrativa/ Auxiliar	16	36	2.216,20	1	92500
NAC-F-35 1AG788	Gestor de Atención Ciudadana	Funcionario	C/C1-C2	Admón. General	Administrativa/ Auxiliar	16	36	24.826,68	12	92500
NAC-F-36 1AG789	Gestor de Atención Ciudadana	Funcionario	C/C1-C2	Admón. General	Administrativa/ Auxiliar	16	36	24.826,68	12	92500
NAC-F-37 1AG790	Gestor de Atención Ciudadana	Funcionario	C/C1-C2	Admón. General	Administrativa/ Auxiliar	16	36	24.826,68	12	92500
NAC-F-38 1AG791	Gestor de Atención Ciudadana	Funcionario	C/C1-C2	Admón. General	Administrativa/ Auxiliar	16	36	24.826,68	12	92500
NAC-F-39 1AG792	Gestor de Atención Ciudadana	Funcionario	C/C1-C2	Admón. General	Administrativa/ Auxiliar	16	36	24.826,68	12	92500
PHA-F-01 1AG427	Jefe de Negociado	Funcionario	A/A2-C/C1	Admón. General	De Gestión /Administrativa	22	53	33.701,28	12	92310

0601C OFICINA DE ATENCIÓN AL CIUDADANO

PUESTO/PLAZA	DENOMINACIÓN DEL PUESTO	VINCULO	GRUPO	ESCALA	SUBESCALA/CLASE	ND	NE	BRUTO ANUAL	DT	PROG.
PHA-F-02 1AG317	Gestor Administrativo	Funcionario	C/C1	Admón. General	Administrativa	16	34	26.024,28	12	92310
PHA-F-03 1AET292	Delineante	Funcionario	C/C1	Admón. Especial	Técnica -Auxiliar	16	30	24.884,16	12	92310
PHA-F-04 1AG318	Administrativo de Gestión	Funcionario	C/C1	Admón. General	Administrativa	16	32	25.454,28	12	92310
PHA-F-05 1AG319	Administrativo de Gestión	Funcionario	C/C1	Admón. General	Administrativa	16	32	4.242,38	2	92310
PHA-F-06 1AG320	Administrativo de Gestión	Funcionario	C/C1	Admón. General	Administrativa	16	32	25.454,28	12	92310
PHA-F-07 1AG608	Auxiliar de Gestión	Funcionario	C/C2	Admón. General	Auxiliar	14	22	20.201,04	12	92310
PHA-F-08 1AG609	Auxiliar de Gestión	Funcionario	C/C2	Admón. General	Auxiliar	14	22	15.150,78	9	92310
PHA-F-09 1AG610	Auxiliar de Gestión	Funcionario	C/C2	Admón. General	Auxiliar	14	22	20.201,04	12	92310
PHA-F-10 1AG611	Auxiliar de Gestión	Funcionario	C/C2	Admón. General	Auxiliar	14	22	20.201,04	12	92310
PHA-F-11 1AG612	Auxiliar de Gestión	Funcionario	C/C2	Admón. General	Auxiliar	14	22	20.201,04	12	92310
PHA-F-12 1AG613	Auxiliar de Gestión	Funcionario	C/C2	Admón. General	Auxiliar	14	22	20.201,04	12	92310
PHA-F-13 1AG614	Auxiliar de Gestión	Funcionario	C/C2	Admón. General	Auxiliar	14	22	20.201,04	12	92310
PHA-F-14 1AG615	Auxiliar de Gestión	Funcionario	C/C2	Admón. General	Auxiliar	14	22	20.201,04	12	92310
PHA-L-01 2LAB262	Ayudante de Servicios	Personal Laboral	C/C2			14	24	20.771,16	12	92310
PHA-L-02 2LAB383	Operario de Servicios	Personal Laboral	E/AP			12	19	18.023,40	12	92310

0601C OFICINA DE ATENCIÓN AL CIUDADANO

PUESTO/PLAZA	DENOMINACIÓN DEL PUESTO	VINCULO	GRUPO	ESCALA	SUBESCALA/CLASE	ND	NE	BRUTO ANUAL	DT	PROG.
PHA-L-03 2LAB384	Operario de Servicios	Personal Laboral	E/AP			12	19	18.023,40	12	92310
SAG-F-01 1AG151	Jefe de Sección	Funcionario	A/A1-A2	Admón. General / Especial	Técnica -De Gestión / Técnica-Media	26	76	46.270,56	12	92500
SAG-F-02 1AG321	Gestor Administrativo	Funcionario	C/C1	Admón. General	Administrativa	16	34	2.168,69	1	92500
SAG-F-03 1AG322	Administrativo de Gestión	Funcionario	C/C1	Admón. General	Administrativa	16	32	25.454,28	12	92500
SAG-F-04 1AG323	Administrativo de Gestión	Funcionario	C/C1	Admón. General	Administrativa	16	32	25.454,28	12	92500
SAG-F-05 1AG324	Administrativo de Gestión	Funcionario	C/C1	Admón. General	Administrativa	16	32	25.454,28	12	92500
SAG-F-06 1AG325	Administrativo de Gestión	Funcionario	C/C1	Admón. General	Administrativa	16	32	25.454,28	12	92500
SAG-F-07 1AEC020	Operador de Sistemas	Funcionario	C/C2	Admón. Especial	Serv. Esp./ Cometidos Especiales	14	24	20.771,16	12	92500
SAG-F-08 1AG616	Auxiliar de Gestión	Funcionario	C/C2	Admón. General	Auxiliar	14	22	20.201,04	12	92500
SAG-F-09 1AG617	Auxiliar de Gestión	Funcionario	C/C2	Admón. General	Auxiliar	14	22	20.201,04	12	92500
SAG-F-10 1AG618	Auxiliar de Gestión	Funcionario	C/C2	Admón. General	Auxiliar	14	22	20.201,04	12	92500
SAG-F-11 1AG619	Auxiliar de Gestión	Funcionario	C/C2	Admón. General	Auxiliar	14	22	20.201,04	12	92500
SAG-F-12 1AG620	Auxiliar de Gestión	Funcionario	C/C2	Admón. General	Auxiliar	14	22	20.201,04	12	92500
SAG-F-13 1AG621	Auxiliar de Gestión	Funcionario	C/C2	Admón. General	Auxiliar	14	22	20.201,04	12	92500
SAG-F-14 1AG622	Auxiliar de Gestión	Funcionario	C/C2	Admón. General	Auxiliar	14	22	20.201,04	12	92500

0601C OFICINA DE ATENCIÓN AL CIUDADANO

PUESTO/PLAZA	DENOMINACIÓN DEL PUESTO	VINCULO	GRUPO	ESCALA	SUBESCALA/CLASE	ND	NE	BRUTO ANUAL	DT	PROG.
SAG-F-15 1AG623	Auxiliar de Gestión	Funcionario	C/C2	Admón. General	Auxiliar	14	22	20.201,04	12	92500
SAG-F-16 1AG624	Auxiliar de Gestión	Funcionario	C/C2	Admón. General	Auxiliar	14	22	20.201,04	12	92500
SAG-F-17 1AG625	Auxiliar de Gestión	Funcionario	C/C2	Admón. General	Auxiliar	14	22	20.201,04	12	92500
SAG-F-18 1AEO020	Operario de Servicios	Funcionario	E/AP	Admón. Especial	Serv. Especiales/ Personal de Oficios	12	19	18.023,40	12	92500
SAT-F-01 1AG150	Jefe de Sección	Funcionario	A/A1-A2	Admón. General / Especial	Técnica -De Gestión / Técnica-Media	26	76	46.270,56	12	92500
SAT-F-02 1AG606	Auxiliar de Gestión	Funcionario	C/C2	Admón. General	Auxiliar	14	22	20.201,04	12	92500
SAT-F-03 1AG607	Auxiliar Notificador	Funcionario	C/C2	Admón. General	Auxiliar	14	22	1.683,42	1	92500

Tota Servicio Puestos: 102 **BRUTO ANUAL:** 2.235.342,70

06 ÁREA DE GOBIERNO DE NUEVAS TECNOLOGÍAS, ADMINISTRACIÓN PÚBLICA Y DEPORTES

0602A ADMINISTRACIÓN DE RECURSOS HUMANOS

PUESTO/PLAZA	DENOMINACIÓN DEL PUESTO	VINCULO	GRUPO	ESCALA	SUBESCALA/CLASE	ND	NE	BRUTO ANUAL	DT	PROG.
4DIR004	Director General de Administración Pública	Personal Directivo						54.955,20	12	92000
DRH-F-01 1AET065	Técnico Superior de Organización	Funcionario	A/A1	Admón. General/ Especial	Técnica / Técnica-Superior	24	63	43.103,40	12	92000
DRH-F-02 1AG067	Técnico Superior de Gestión Jurídica	Funcionario	A/A1	Admón. General/ Especial	Técnica / Técnica-Superior	24	63	3.591,95	1	92000
DRH-F-02 1AG068	Técnico Superior de Gestión Jurídica	Funcionario	A/A1	Admón. General/ Especial	Técnica / Técnica-Superior	24	63	3.591,95	1	92000
DRH-F-04 1AG069	Técnico Superior de Gestión Económica	Funcionario	A/A1	Admón. General/ Especial	Técnica / Técnica-Superior	24	63	3.591,95	1	92000

0602A ADMINISTRACIÓN DE RECURSOS HUMANOS

PUESTO/PLAZA	DENOMINACIÓN DEL PUESTO	VINCULO	GRUPO	ESCALA	SUBESCALA/CLASE	ND	NE	BRUTO ANUAL	DT	PROG.
DRH-F-05 1AG070	Técnico Superior de Gestión Económica	Funcionario	A/A1	Admón. General/ Especial	Técnica / Técnica-Superior	24	63	3.591,95	1	92000
DRH-F-06 1AG122	Técnico Medio de Gestión Jurídica	Funcionario	A/A2	Admón. General	De Gestión	22	54	3.111,34	1	92000
DRH-F-07 1AG123	Técnico Medio de Gestión Jurídica	Funcionario	A/A2	Admón. General	De Gestión	22	54	37.336,08	12	92000
DRH-F-08 1AG124	Técnico Medio de Gestión Jurídica	Funcionario	A/A2	Admón. General	De Gestión	22	54	37.336,08	12	92000
DRH-F-09 1AG125	Técnico Medio de Administración General	Funcionario	A/A2	Admón. General	De Gestión	20	49	17.459,58	6	92000
DRH-F-10 1AG328	Administrativo de Gestión	Funcionario	C/C1	Admón. General	Administrativa	16	32	4.242,38	2	92000
GCH-F-01 1AG153	Jefe de Sección	Funcionario	A/A1-A2	Admón. General / Especial	Técnica- De Gestión / Técnica-Superior	26	76	46.270,56	12	92000
GCH-F-02 1AG073	Técnico Superior de Gestión Jurídica	Funcionario	A/A1	Admón. General/ Especial	Técnica / Técnica-Superior	24	63	3.591,95	1	92000
GCH-F-03 1AG074	Técnico Superior de Gestión Jurídica	Funcionario	A/A1	Admón. General/ Especial	Técnica / Técnica-Superior	24	63	3.591,95	1	92000
GCH-F-04 1AEC003	Técnico Superior de Recursos Humanos	Funcionario	A/A1	Admón. Especial	Serv. Esp./ Cometidos Especiales	24	63	43.103,40	12	92000
GCH-F-05 1AEC011	Técnico Medio de Recursos Humanos	Funcionario	A/A2	Admón. Especial	Serv. Esp./ Cometidos Especiales	22	54	37.336,08	12	92000
GCH-F-06 1AG346	Administrativo de Gestión	Funcionario	C/C1	Admón. General	Administrativa	16	32	4.242,38	2	92000
GCH-F-07 1AG347	Administrativo de Gestión	Funcionario	C/C1	Admón. General	Administrativa	16	32	25.454,28	12	92000
GCH-F-08 1AG348	Administrativo de Gestión	Funcionario	C/C1	Admón. General	Administrativa	16	32	25.454,28	12	92000
GCH-F-09 1AG349	Administrativo de Gestión	Funcionario	C/C1	Admón. General	Administrativa	16	32	25.454,28	12	92000

0602A ADMINISTRACIÓN DE RECURSOS HUMANOS

PUESTO/PLAZA	DENOMINACIÓN DEL PUESTO	VINCULO	GRUPO	ESCALA	SUBESCALA/CLASE	ND	NE	BRUTO ANUAL	DT	PROG.
GCH-F-10 1AG633	Auxiliar Especialista	Funcionario	C/C2	Admón. General	Auxiliar	14	27	21.626,28	12	92000
GCH-F-11 1AG634	Auxiliar de Gestión	Funcionario	C/C2	Admón. General	Auxiliar	14	22	20.201,04	12	92000
GCH-F-12 1AG635	Auxiliar de Gestión	Funcionario	C/C2	Admón. General	Auxiliar	14	22	15.150,78	9	92000
NIS-F-01 1AG430	Jefe de Negociado	Funcionario	A/A2-C/C1	Admón. General	De Gestión / Administrativa	22	53	33.701,28	12	92000
NIS-F-02 1AG793	Gestor de GIHO	Funcionario	C/C1-C2	Admón. General	Administrativa/ Auxiliar	16	36	24.826,68	12	92000
NIS-F-03 1AG794	Gestor de GIHO	Funcionario	C/C1-C2	Admón. General	Administrativa/ Auxiliar	16	36	24.826,68	12	92000
NIS-F-04 1AG795	Gestor de GIHO	Funcionario	C/C1-C2	Admón. General	Administrativa/ Auxiliar	16	36	24.826,68	12	92000
NIS-F-05 1AG796	Gestor de GIHO	Funcionario	C/C1-C2	Admón. General	Administrativa/ Auxiliar	16	36	24.826,68	12	92000
NRH-F-01 1AG428	Jefe de Negociado	Funcionario	A/A2-C/C1	Admón. General	De Gestión / Administrativa	22	53	33.701,28	12	92000
NRH-F-02 1AG335	Administrativo de Gestión	Funcionario	C/C1	Admón. General	Administrativa	16	32	4.242,38	2	92000
NRH-F-03 1AG336	Administrativo de Gestión	Funcionario	C/C1	Admón. General	Administrativa	16	32	25.454,28	12	92000
NRH-F-04 1AG629	Auxiliar de Gestión	Funcionario	C/C2	Admón. General	Auxiliar	14	22	15.150,78	9	92000
NRH-F-05 1AG630	Auxiliar de Gestión	Funcionario	C/C2	Admón. General	Auxiliar	14	22	20.201,04	12	92000
NRH-F-06 1AG631	Auxiliar de Gestión	Funcionario	C/C2	Admón. General	Auxiliar	14	22	20.201,04	12	92000
NRS-F-01 1AG429	Jefe de Negociado	Funcionario	A/A2-C/C1	Admón. General	De Gestión / Administrativa	22	53	33.701,28	12	92000

0602A ADMINISTRACIÓN DE RECURSOS HUMANOS

PUESTO/PLAZA	DENOMINACIÓN DEL PUESTO	VINCULO	GRUPO	ESCALA	SUBESCALA/CLASE	ND	NE	BRUTO ANUAL	DT	PROG.
NRS-F-02 1AG337	Gestor Administrativo	Funcionario	C/C1	Admón. General	Administrativa	16	34	26.024,28	12	92000
NRS-F-03 1AG338	Gestor Administrativo	Funcionario	C/C1	Admón. General	Administrativa	16	34	26.024,28	12	92000
NRS-F-04 1AG339	Administrativo de Gestión	Funcionario	C/C1	Admón. General	Administrativa	16	32	25.454,28	12	92000
NRS-F-05 1AG340	Administrativo de Gestión	Funcionario	C/C1	Admón. General	Administrativa	16	32	4.242,38	2	92000
NRS-F-06 1AG341	Administrativo de Gestión	Funcionario	C/C1	Admón. General	Administrativa	16	32	4.242,38	2	92000
NRS-F-07 1AG632	Auxiliar de Gestión	Funcionario	C/C2	Admón. General	Auxiliar	14	22	15.150,78	9	92000
PER-F-01 1AG152	Jefe de Sección	Funcionario	A/A1-A2	Admón. General / Especial	Técnica- De Gestión / Técnica-Superior	26	76	46.270,56	12	92000
PER-F-02 1AG071	Técnico Superior de Administración de Personal	Funcionario	A/A1	Admón. General/ Especial	Técnica / Técnica-Superior	24	63	3.591,95	1	92000
PER-F-03 1AG072	Técnico Superior de Administración de Personal	Funcionario	A/A1	Admón. General/ Especial	Técnica / Técnica-Superior	24	63	32.327,55	9	92000
PER-F-04 1AG126	Técnico Medio de Administración General	Funcionario	A/A2	Admón. General	De Gestión	20	49	17.459,58	6	92000
PER-F-05 1AG329	Gestor Administrativo	Funcionario	C/C1	Admón. General	Administrativa	16	34	26.024,28	12	92000
PER-F-06 1AG330	Gestor Administrativo	Funcionario	C/C1	Admón. General	Administrativa	16	34	26.024,28	12	92000
PER-F-07 1AG331	Administrativo de Gestión	Funcionario	C/C1	Admón. General	Administrativa	16	32	25.454,28	12	92000
PER-F-08 1AG332	Administrativo de Gestión	Funcionario	C/C1	Admón. General	Administrativa	16	32	25.454,28	12	92000
PER-F-09 1AG333	Administrativo de Gestión	Funcionario	C/C1	Admón. General	Administrativa	16	32	25.454,28	12	92000

0602A ADMINISTRACIÓN DE RECURSOS HUMANOS

PUESTO/PLAZA	DENOMINACIÓN DEL PUESTO	VINCULO	GRUPO	ESCALA	SUBESCALA/CLASE	ND	NE	BRUTO ANUAL	DT	PROG.
PER-F-10 1AG334	Administrativo de Gestión	Funcionario	C/C1	Admón. General	Administrativa	16	32	25.454,28	12	92000
RRH-F-01 1AG065	Jefe de Servicio	Funcionario	A/A1	Admón. General/ Especial	Técnica/ Técnica-Superior	28	87	55.400,04	12	92000
RRH-F-02 1AG066	Adjunto Jefe de Servicio	Funcionario	A/A1	Admón. General/ Especial	Técnica/ Técnica-Superior	26	74	7.978,16	2	92000
RRH-F-03 1AG121	Técnico Medio de Administración General	Funcionario	A/A2	Admón. General	De Gestión	20	49	34.919,16	12	92000
RRH-F-04 1AG327	Gestor Administrativo	Funcionario	C/C1	Admón. General	Administrativa	16	34	26.024,28	12	92000
RRH-F-05 1AG627	Auxiliar de Gestión	Funcionario	C/C2	Admón. General	Auxiliar	14	22	20.201,04	12	92000
RRH-F-06 1AG628	Auxiliar de Gestión	Funcionario	C/C2	Admón. General	Auxiliar	14	22	20.201,04	12	92000
RRH-L-01 2LAB269	Ayudante de Servicios	Personal Laboral	C/C2			14	24	20.771,16	12	92000
RRH-L-02 2LAB400	Ordenanza-Conductor	Personal Laboral	E/AP			12	19	18.023,40	12	92000
SIS-F-01 1AG085	Jefe de Sección	Funcionario	A/A1-A2	Admón. General / Especial	Técnica- De Gestión / Técnica-Superior	26	76	48.439,08	12	92000
SIS-F-02 1AG019	Técnico Superior de Administración General	Funcionario	A/A1	Admón. General	Técnica	22	57	40.359,84	12	92000
SIS-F-03 1AEC012	Técnico Medio de Recursos Humanos	Funcionario	A/A2	Admón. Especial	Serv. Esp./ Cometidos Especiales	22	54	3.111,34	1	92000

Tota Servicio Puestos: 62 **BRUTO ANUAL:** 1.419.131,44

0602B PREVENCIÓN DE RIESGOS LABORALES

PUESTO/PLAZA	DENOMINACIÓN DEL PUESTO	VINCULO	GRUPO	ESCALA	SUBESCALA/CLASE	ND	NE	BRUTO ANUAL	DT	PROG.
PRL-F-01 1AEC006	Jefe de Unidad Técnica	Funcionario	A/A1-A2	Admón. Especial	Serv. Esp./ Cometidos Especiales	26	76	46.270,56	12	92000

0602B PREVENCIÓN DE RIESGOS LABORALES

PUESTO/PLAZA	DENOMINACIÓN DEL PUESTO	VINCULO	GRUPO	ESCALA	SUBESCALA/CLASE	ND	NE	BRUTO ANUAL	DT	PROG.
PRL-F-02 1AEC001	Técnico Superior de Prevención de Riesgos Laborales	Funcionario	A/A1	Admón. Especial	Serv. Esp./ Cometidos Especiales	24	63	3.591,95	1	92000
PRL-F-03 1AEC002	Técnico Superior de Prevención de Riesgos Laborales	Funcionario	A/A1	Admón. Especial	Serv. Esp./ Cometidos Especiales	24	63	43.103,40	12	92000
PRL-F-04 1AEC007	Técnico Medio de Prevención de Riesgos Laborales	Funcionario	A/A2	Admón. Especial	Serv. Esp./ Cometidos Especiales	22	54	3.111,34	1	92000
PRL-F-05 1AEC008	Técnico Medio de Prevención de Riesgos Laborales	Funcionario	A/A2	Admón. Especial	Serv. Esp./ Cometidos Especiales	22	54	37.336,08	12	92000
PRL-F-06 1AEC009	Técnico Medio de Prevención de Riesgos Laborales	Funcionario	A/A2	Admón. Especial	Serv. Esp./ Cometidos Especiales	22	54	37.336,08	12	92000
PRL-F-07 1AEC010	Técnico Medio de Prevención de Riesgos Laborales	Funcionario	A/A2	Admón. Especial	Serv. Esp./ Cometidos Especiales	22	54	3.111,34	1	92000
PRL-F-08 1AG342	Administrativo de Gestión	Funcionario	C/C1	Admón. General	Administrativa	16	32	4.242,38	2	92000
PRL-F-09 1AG343	Administrativo de Gestión	Funcionario	C/C1	Admón. General	Administrativa	16	32	4.242,38	2	92000
PRL-F-10 1AG344	Administrativo de Gestión	Funcionario	C/C1	Admón. General	Administrativa	16	32	25.454,28	12	92000
PRL-F-11 1AG345	Administrativo de Gestión	Funcionario	C/C1	Admón. General	Administrativa	16	32	4.242,38	2	92000
PRL-L-01 2LAB001	Médico	Personal Laboral	A/A1			22	57	40.359,84	12	92000
PRL-L-02 2LAB013	ATS-DUE	Personal Laboral	A/A2			20	49	34.919,16	12	92000

Tota Servicio Puestos: 13 **BRUTO ANUAL:** 287.321,17

Total Area Puestos: 213 **BRUTO ANUAL:** 4.898.416,88

07 ÁREA DE GOBIERNO DE SOSTENIBILIDAD

0701A MEDIOAMBIENTE

PUESTO/PLAZA	DENOMINACIÓN DEL PUESTO	VINCULO	GRUPO	ESCALA	SUBESCALA/CLASE	ND	NE	BRUTO ANUAL	DT	PROG.
MAM-F-01 1AET067	Jefe de Unidad Técnica	Funcionario	A/A1-A2	Admón. General / Especial	Técnica- De Gestión /Técnica;Superior-Media	26	76	48.439,08	12	17200
MAM-F-02 1AG127	Técnico Medio de Administración General	Funcionario	A/A2	Admón. General	De Gestión	20	49	2.909,93	1	17200
MAM-F-03 1AET134	Técnico Medio de Acción Social	Funcionario	A/A2	Admón. Especial	Técnica - Media	20	49	2.909,93	1	17200
MAM-F-04 1AG350	Administrativo de Gestión	Funcionario	C/C1	Admón. General	Administrativa	16	32	25.454,28	12	17200
MAM-F-05 1AG351	Administrativo de Gestión	Funcionario	C/C1	Admón. General	Administrativa	16	32	25.454,28	12	17200
MAM-F-06 1AG352	Administrativo de Gestión	Funcionario	C/C1	Admón. General	Administrativa	16	32	25.454,28	12	17200
MAM-F-07 1AEO013	Ayudante de Servicios	Funcionario	C/C2	Admón. Especial	Serv. Esp./ Personal de Oficios	14	24	1.730,93	1	17200
MAM-L-01 2LAB014	Técnico Medio de Acción Social	Personal Laboral	A/A2			20	49	34.919,16	12	17200
MAM-L-02 2LAB041	Gestor de Servicios Múltiples	Personal Laboral	C/C1			16	34	26.024,28	12	17200

Tota Servicio Puestos: 9 **BRUTO ANUAL:** 193.296,15

Total Area Puestos: 9 **BRUTO ANUAL:** 193.296,15

08 ÁREA DE GOBIERNO DE PRESIDENCIA, CULTURA, EDUCACIÓN Y SEGURIDAD CIUDADANA

0801A PRESIDENCIA

PUESTO/PLAZA	DENOMINACIÓN DEL PUESTO	VINCULO	GRUPO	ESCALA	SUBESCALA/CLASE	ND	NE	BRUTO ANUAL	DT	PROG.
4DIR002	Director General de Presidencia y Seguridad	Personal Directivo						54.955,20	12	13000

0801A PRESIDENCIA

PUESTO/PLAZA	DENOMINACIÓN DEL PUESTO	VINCULO	GRUPO	ESCALA	SUBESCALA/CLASE	ND	NE	BRUTO ANUAL	DT	PROG.
PYS-F-01 1AG157	Técnico de Relaciones Institucionales	Funcionario	A/A1-A2	Admón. General	Técnica-De Gestión	22	55	37.621,20	12	92000

Tota Servicio Puestos: 2 **BRUTO ANUAL:** 92.576,40

0801C CULTURA

PUESTO/PLAZA	DENOMINACIÓN DEL PUESTO	VINCULO	GRUPO	ESCALA	SUBESCALA/CLASE	ND	NE	BRUTO ANUAL	DT	PROG.
CUL-F-01 1AET111	Jefe de Sección	Funcionario	A/A1-A2	Admón. General / Especial	Técnica-De Gestión /Técnica;Superior-Media	26	76	46.270,56	12	33400
CUL-F-02 1AG020	Técnico Superior de Administración General	Funcionario	A/A1	Admón. General	Técnica	22	57	40.359,84	12	33400
CUL-F-03 1AG359	Administrativo de Gestión	Funcionario	C/C1	Admón. General	Administrativa	16	32	25.454,28	12	33400
CUL-F-04 1AG360	Administrativo de Gestión	Funcionario	C/C1	Admón. General	Administrativa	16	32	4.242,38	2	33400
CUL-F-05 1AG361	Administrativo de Gestión	Funcionario	C/C1	Admón. General	Administrativa	16	32	25.454,28	12	33400
CUL-F-06 1AG362	Administrativo de Gestión	Funcionario	C/C1	Admón. General	Administrativa	16	32	25.454,28	12	33400
CUL-F-07 1AG363	Administrativo de Gestión	Funcionario	C/C1	Admón. General	Administrativa	16	32	25.454,28	12	33400
CUL-F-08 1AG364	Administrativo de Gestión	Funcionario	C/C1	Admón. General	Administrativa	16	32	25.454,28	12	33400
CUL-F-09 1AG365	Administrativo de Gestión	Funcionario	C/C1	Admón. General	Administrativa	16	32	25.454,28	12	33400
CUL-F-10 1AG366	Administrativo de Gestión	Funcionario	C/C1	Admón. General	Administrativa	16	32	25.454,28	12	33400
CUL-F-11 1AG367	Administrativo de Gestión	Funcionario	C/C1	Admón. General	Administrativa	16	32	25.454,28	12	33400
CUL-F-12 1AG642	Auxiliar de Gestión	Funcionario	C/C2	Admón. General	Auxiliar	14	22	20.201,04	12	33400

0801C CULTURA

PUESTO/PLAZA	DENOMINACIÓN DEL PUESTO	VINCULO	GRUPO	ESCALA	SUBESCALA/CLASE	ND	NE	BRUTO ANUAL	DT	PROG.
CUL-L-01 2LAB002	Técnico Superior de Gestión Cultural	Personal Laboral	A/A1			22	57	3.363,32	1	33400
CUL-L-02 2LAB015	Gestor Socio-cultural	Personal Laboral	A/A2			20	49	34.919,16	12	33400
CUL-L-03 2LAB016	Gestor Socio-cultural	Personal Laboral	A/A2			20	49	34.919,16	12	33400
CUL-L-04 2LAB017	Gestor Socio-cultural	Personal Laboral	A/A2			20	49	34.919,16	12	33400
CYE-F-01 1AET066	Jefe de Servicio	Funcionario	A/A1	Admón. General/ Especial	Técnica/ Técnica-Superior	28	87	53.472,00	12	33400
GIE-L-01 2LAB042	Jefe de Grupo	Personal Laboral	C/C1			18	41	28.653,96	12	33400
GIE-L-02 2LAB043	Gestor de Servicios múltiples	Personal Laboral	C/C1			16	34	26.024,28	12	33400
GIE-L-03 2LAB044	Gestor de Servicios múltiples	Personal Laboral	C/C1			16	34	26.024,28	12	33400
GIE-L-04 2LAB272	Ayudante de Servicios	Personal Laboral	C/C2			14	24	20.782,20	12	33400
GIE-L-05 2LAB273	Ayudante de Servicios	Personal Laboral	C/C2			14	24	20.771,16	12	33400
GIE-L-06 2LAB274	Ayudante de Servicios	Personal Laboral	C/C2			14	24	20.771,16	12	33400
GIE-L-07 2LAB275	Ayudante de Servicios	Personal Laboral	C/C2			14	24	1.730,93	1	33400
GIE-L-08 2LAB276	Ayudante de Servicios	Personal Laboral	C/C2			14	24	1.730,93	1	33400
GIE-L-09 2LAB277	Ayudante de Servicios	Personal Laboral	C/C2			14	24	20.771,16	12	33400
GIE-L-10 2LAB278	Ayudante de Servicios	Personal Laboral	C/C2			14	24	20.771,16	12	33400

0801C CULTURA

PUESTO/PLAZA	DENOMINACIÓN DEL PUESTO	VINCULO	GRUPO	ESCALA	SUBESCALA/CLASE	ND	NE	BRUTO ANUAL	DT	PROG.
GIE-L-11 2LAB279	Ayudante de Servicios	Personal Laboral	C/C2			14	24	20.771,16	12	33400
GIE-L-12 2LAB280	Ayudante de Servicios	Personal Laboral	C/C2			14	24	1.730,93	1	33400
GIE-L-13 2LAB281	Ayudante de Servicios	Personal Laboral	C/C2			14	24	20.771,16	12	33400
GIE-L-14 2LAB282	Ayudante de Servicios	Personal Laboral	C/C2			14	24	20.782,20	12	33400
GIE-L-15 2LAB283	Ayudante de Servicios	Personal Laboral	C/C2			14	24	1.730,93	1	33400
GIE-L-16 2LAB402	Operario de Servicios	Personal Laboral	E/AP			12	19	1.501,95	1	33400
GIE-L-17 2LAB403	Operario de Servicios	Personal Laboral	E/AP			12	19	18.023,40	12	33400
GIE-L-18 2LAB404	Operario de Servicios	Personal Laboral	E/AP			12	19	18.023,40	12	33400
GIE-L-19 2LAB405	Operario de Servicios	Personal Laboral	E/AP			12	19	18.023,40	12	33400
IEP-F-01 1AET112	Jefe de Unidad Técnica	Funcionario	A/A1-A2	Admón. General / Especial	Técnica-De Gestión /Técnica;Superior-Media	26	76	46.270,56	12	33400
IEP-F-02 1AET097	Técnico Medio de Instalaciones	Funcionario	A/A2	Admón. Especial	Técnica - Media	20	49	2.909,93	1	33400
IEP-F-03 1AG643	Auxiliar de Gestión	Funcionario	C/C2	Admón. General	Auxiliar	14	22	20.201,04	12	33400
IEP-F-04 1AEO024	Operario de Servicios	Funcionario	E/AP	Admón. Especial	Serv. Especiales/ Personal de Oficios	12	19	18.023,40	12	33400
IEP-F-05 1AEO025	Operario de Servicios	Funcionario	E/AP	Admón. Especial	Serv. Especiales/ Personal de Oficios	12	19	18.023,40	12	33400
MUS-F-01 1AEC004	Director de la Banda de Música	Funcionario	A/A1	Admón. Especial	Serv. Esp./ Cometidos Especiales	26	76	4.036,59	1	33400

PUESTO/PLAZA	DENOMINACIÓN DEL PUESTO	VINCULO	GRUPO	ESCALA	SUBESCALA/CLASE	ND	NE	BRUTO ANUAL	DT	PROG.
MUS-L-01 2LAB045	Subdirector de la Banda de Música	Personal Laboral	C/C1			22	59	35.411,52	12	33400
MUS-L-02 2LAB046	Profesor de Música - Coordinador Artístico	Personal Laboral	C/C1			18	43	29.224,08	12	33400
MUS-L-03 2LAB047	Profesor de Música- Secretario	Personal Laboral	C/C1			18	43	29.224,08	12	33400
MUS-L-04 2LAB048	Profesor de Música - Archivero	Personal Laboral	C/C1			18	43	29.224,08	12	33400
MUS-L-05 2LAB049	Profesor de Música - Utillero	Personal Laboral	C/C1			18	43	29.224,08	12	33400
MUS-L-06 2LAB050	Profesor de Música	Personal Laboral	C/C1			16	33	12.869,64	6	33400
MUS-L-07 2LAB051	Profesor de Música	Personal Laboral	C/C1			16	33	12.869,64	6	33400
MUS-L-08 2LAB052	Profesor de Música	Personal Laboral	C/C1			16	33	25.739,28	12	33400
MUS-L-09 2LAB053	Profesor de Música	Personal Laboral	C/C1			16	33	25.739,28	12	33400
MUS-L-10 2LAB054	Profesor de Música	Personal Laboral	C/C1			16	33	12.869,64	6	33400
MUS-L-11 2LAB055	Profesor de Música	Personal Laboral	C/C1			16	33	25.739,28	12	33400
MUS-L-12 2LAB056	Profesor de Música	Personal Laboral	C/C1			16	33	25.739,28	12	33400
MUS-L-13 2LAB057	Profesor de Música	Personal Laboral	C/C1			16	33	25.739,28	12	33400
MUS-L-14 2LAB058	Profesor de Música	Personal Laboral	C/C1			16	33	25.739,28	12	33400
MUS-L-15 2LAB059	Profesor de Música	Personal Laboral	C/C1			16	33	25.739,28	12	33400

PUESTO/PLAZA	DENOMINACIÓN DEL PUESTO	VINCULO	GRUPO	ESCALA	SUBESCALA/CLASE	ND	NE	BRUTO ANUAL	DT	PROG.
MUS-L-16 2LAB060	Profesor de Música	Personal Laboral	C/C1			16	33	25.739,28	12	33400
MUS-L-17 2LAB061	Profesor de Música	Personal Laboral	C/C1			16	33	25.739,28	12	33400
MUS-L-18 2LAB062	Profesor de Música	Personal Laboral	C/C1			16	33	25.739,28	12	33400
MUS-L-19 2LAB063	Profesor de Música	Personal Laboral	C/C1			16	33	25.739,28	12	33400
MUS-L-20 2LAB064	Profesor de Música	Personal Laboral	C/C1			16	33	25.739,28	12	33400
MUS-L-21 2LAB065	Profesor de Música	Personal Laboral	C/C1			16	33	25.739,28	12	33400
MUS-L-22 2LAB066	Profesor de Música	Personal Laboral	C/C1			16	33	25.739,28	12	33400
MUS-L-23 2LAB067	Profesor de Música	Personal Laboral	C/C1			16	33	25.739,28	12	33400
MUS-L-24 2LAB068	Profesor de Música	Personal Laboral	C/C1			16	33	12.869,64	6	33400
MUS-L-25 2LAB069	Profesor de Música	Personal Laboral	C/C1			16	33	25.739,28	12	33400
MUS-L-26 2LAB070	Profesor de Música	Personal Laboral	C/C1			16	33	12.869,64	6	33400
MUS-L-27 2LAB071	Profesor de Música	Personal Laboral	C/C1			16	33	25.739,28	12	33400
MUS-L-28 2LAB072	Profesor de Música	Personal Laboral	C/C1			16	33	25.739,28	12	33400
MUS-L-29 2LAB073	Profesor de Música	Personal Laboral	C/C1			16	33	25.739,28	12	33400
MUS-L-30 2LAB074	Profesor de Música	Personal Laboral	C/C1			16	33	25.739,28	12	33400

0801C CULTURA

PUESTO/PLAZA	DENOMINACIÓN DEL PUESTO	VINCULO	GRUPO	ESCALA	SUBESCALA/CLASE	ND	NE	BRUTO ANUAL	DT	PROG.
MUS-L-31 2LAB075	Profesor de Música	Personal Laboral	C/C1			16	33	25.739,28	12	33400
MUS-L-32 2LAB076	Profesor de Música	Personal Laboral	C/C1			16	33	25.739,28	12	33400
MUS-L-33 2LAB077	Profesor de Música	Personal Laboral	C/C1			16	33	25.739,28	12	33400
MUS-L-34 2LAB078	Profesor de Música	Personal Laboral	C/C1			16	33	12.869,64	6	33400
MUS-L-35 2LAB079	Profesor de Música	Personal Laboral	C/C1			16	33	25.739,28	12	33400

Tota Servicio Puestos: 77 **BRUTO ANUAL:** 1.742.423,93

0801D POLICÍA LOCAL

PUESTO/PLAZA	DENOMINACIÓN DEL PUESTO	VINCULO	GRUPO	ESCALA	SUBESCALA/CLASE	ND	NE	BRUTO ANUAL	DT	PROG.
AGM-F-01 1AEC021	Agente de Movilidad	Funcionario	C/C2	Admón. Especial	Servicios Especiales /Cometidos Especiales	14	36	24.191,64	12	13300
AGM-F-02 1AEC022	Agente de Movilidad	Funcionario	C/C2	Admón. Especial	Servicios Especiales /Cometidos Especiales	14	36	24.191,64	12	13300
AGM-F-03 1AEC023	Agente de Movilidad	Funcionario	C/C2	Admón. Especial	Servicios Especiales /Cometidos Especiales	14	36	24.191,64	12	13300
AGM-F-04 1AEC024	Agente de Movilidad	Funcionario	C/C2	Admón. Especial	Servicios Especiales /Cometidos Especiales	14	36	24.191,64	12	13300
AGM-F-05 1AEC025	Agente de Movilidad	Funcionario	C/C2	Admón. Especial	Servicios Especiales /Cometidos Especiales	14	36	24.191,64	12	13300
AGM-F-06 1AEC026	Agente de Movilidad	Funcionario	C/C2	Admón. Especial	Servicios Especiales /Cometidos Especiales	14	36	24.191,64	12	13300
AGM-F-07 1AEC027	Agente de Movilidad	Funcionario	C/C2	Admón. Especial	Servicios Especiales /Cometidos Especiales	14	36	24.191,64	12	13300
AGM-F-08 1AEC028	Agente de Movilidad	Funcionario	C/C2	Admón. Especial	Servicios Especiales /Cometidos Especiales	14	36	24.191,64	12	13300

0801D POLICÍA LOCAL

PUESTO/PLAZA	DENOMINACIÓN DEL PUESTO	VINCULO	GRUPO	ESCALA	SUBESCALA/CLASE	ND	NE	BRUTO ANUAL	DT	PROG.
AGM-F-09 1AEC029	Agente de Movilidad	Funcionario	C/C2	Admón. Especial	Servicios Especiales /Cometidos Especiales	14	36	24.191,64	12	13300
AGM-F-10 1AEC030	Agente de Movilidad	Funcionario	C/C2	Admón. Especial	Servicios Especiales /Cometidos Especiales	14	36	24.191,64	12	13300
AGM-F-11 1AEC031	Agente de Movilidad	Funcionario	C/C2	Admón. Especial	Servicios Especiales /Cometidos Especiales	14	36	24.191,64	12	13300
AGM-F-12 1AEC032	Agente de Movilidad	Funcionario	C/C2	Admón. Especial	Servicios Especiales /Cometidos Especiales	14	36	24.191,64	12	13300
AGM-F-13 1AEC033	Agente de Movilidad	Funcionario	C/C2	Admón. Especial	Servicios Especiales /Cometidos Especiales	14	36	24.191,64	12	13300
AGM-F-14 1AEC034	Agente de Movilidad	Funcionario	C/C2	Admón. Especial	Servicios Especiales /Cometidos Especiales	14	36	24.191,64	12	13300
AGM-F-15 1AEC035	Agente de Movilidad	Funcionario	C/C2	Admón. Especial	Servicios Especiales /Cometidos Especiales	14	36	24.191,64	12	13300
AGM-F-16 1AEC036	Agente de Movilidad	Funcionario	C/C2	Admón. Especial	Servicios Especiales /Cometidos Especiales	14	36	24.191,64	12	13300
AGM-F-17 1AEC037	Agente de Movilidad	Funcionario	C/C2	Admón. Especial	Servicios Especiales /Cometidos Especiales	14	36	24.191,64	12	13300
AGM-F-18 1AEC038	Agente de Movilidad	Funcionario	C/C2	Admón. Especial	Servicios Especiales /Cometidos Especiales	14	36	24.191,64	12	13300
AGM-F-19 1AEC039	Agente de Movilidad	Funcionario	C/C2	Admón. Especial	Servicios Especiales /Cometidos Especiales	14	36	24.191,64	12	13300
AGM-F-20 1AEC040	Agente de Movilidad	Funcionario	C/C2	Admón. Especial	Servicios Especiales /Cometidos Especiales	14	36	24.191,64	12	13300
AGM-F-21 1AEC041	Agente de Movilidad	Funcionario	C/C2	Admón. Especial	Servicios Especiales /Cometidos Especiales	14	36	24.191,64	12	13300
AGM-F-22 1AEC042	Agente de Movilidad	Funcionario	C/C2	Admón. Especial	Servicios Especiales /Cometidos Especiales	14	36	24.191,64	12	13300
AGM-F-23 1AEC043	Agente de Movilidad	Funcionario	C/C2	Admón. Especial	Servicios Especiales /Cometidos Especiales	14	36	24.191,64	12	13300

0801D POLICÍA LOCAL

PUESTO/PLAZA	DENOMINACIÓN DEL PUESTO	VINCULO	GRUPO	ESCALA	SUBESCALA/CLASE	ND	NE	BRUTO ANUAL	DT	PROG.
AGM-F-24 1AEC044	Agente de Movilidad	Funcionario	C/C2	Admón. Especial	Servicios Especiales /Cometidos Especiales	14	36	24.191,64	12	13300
AGM-F-25 1AEC045	Agente de Movilidad	Funcionario	C/C2	Admón. Especial	Servicios Especiales /Cometidos Especiales	14	36	24.191,64	12	13300
AGM-F-26 1AEC046	Agente de Movilidad	Funcionario	C/C2	Admón. Especial	Servicios Especiales /Cometidos Especiales	14	36	24.191,64	12	13300
AGM-F-27 1AEC047	Agente de Movilidad	Funcionario	C/C2	Admón. Especial	Servicios Especiales /Cometidos Especiales	14	36	24.191,64	12	13300
AGM-F-28 1AEC048	Agente de Movilidad	Funcionario	C/C2	Admón. Especial	Servicios Especiales /Cometidos Especiales	14	36	24.191,64	12	13300
AGM-F-29 1AEC049	Agente de Movilidad	Funcionario	C/C2	Admón. Especial	Servicios Especiales /Cometidos Especiales	14	36	24.191,64	12	13300
AGM-F-30 1AEC050	Agente de Movilidad	Funcionario	C/C2	Admón. Especial	Servicios Especiales /Cometidos Especiales	14	36	24.191,64	12	13300
AGM-F-31 1AEC051	Agente de Movilidad	Funcionario	C/C2	Admón. Especial	Servicios Especiales /Cometidos Especiales	14	36	24.191,64	12	13300
AGM-F-32 1AEC052	Agente de Movilidad	Funcionario	C/C2	Admón. Especial	Servicios Especiales /Cometidos Especiales	14	36	24.191,64	12	13300
AGM-F-33 1AEC053	Agente de Movilidad	Funcionario	C/C2	Admón. Especial	Servicios Especiales /Cometidos Especiales	14	36	24.191,64	12	13300
AGM-F-34 1AEC054	Agente de Movilidad	Funcionario	C/C2	Admón. Especial	Servicios Especiales /Cometidos Especiales	14	36	24.191,64	12	13300
AGM-F-35 1AEC055	Agente de Movilidad	Funcionario	C/C2	Admón. Especial	Servicios Especiales /Cometidos Especiales	14	36	24.191,64	12	13300
AGM-F-36 1AEC056	Agente de Movilidad	Funcionario	C/C2	Admón. Especial	Servicios Especiales /Cometidos Especiales	14	36	24.191,64	12	13300
AGM-F-37 1AEC057	Agente de Movilidad	Funcionario	C/C2	Admón. Especial	Servicios Especiales /Cometidos Especiales	14	36	24.191,64	12	13300
AGM-F-38 1AEC058	Agente de Movilidad	Funcionario	C/C2	Admón. Especial	Servicios Especiales /Cometidos Especiales	14	36	24.191,64	12	13300

0801D POLICÍA LOCAL

PUESTO/PLAZA	DENOMINACIÓN DEL PUESTO	VINCULO	GRUPO	ESCALA	SUBESCALA/CLASE	ND	NE	BRUTO ANUAL	DT	PROG.
AGM-F-39 1AEC059	Agente de Movilidad	Funcionario	C/C2	Admón. Especial	Servicios Especiales /Cometidos Especiales	14	36	24.191,64	12	13300
AGM-F-40 1AEC060	Agente de Movilidad	Funcionario	C/C2	Admón. Especial	Servicios Especiales /Cometidos Especiales	14	36	24.191,64	12	13300
AGM-F-41 1AEC061	Agente de Movilidad	Funcionario	C/C2	Admón. Especial	Servicios Especiales /Cometidos Especiales	14	36	24.191,64	12	13300
NCS-F-01 1AG432	Jefe de Negociado	Funcionario	A/A2-C/C1	Admón. General/ Especial	De Gestión-Admtva / Servicios Especiales-Cometidos Especiales	22	53	33.701,28	12	13200
NCS-F-02 1AG648	Auxiliar de Gestión	Funcionario	C/C2	Admón. General	Auxiliar	14	22	15.150,78	9	13200
NCS-F-03 1AG649	Auxiliar de Gestión	Funcionario	C/C2	Admón. General	Auxiliar	14	22	20.201,04	12	13200
NCS-F-04 1AG650	Auxiliar de Gestión	Funcionario	C/C2	Admón. General	Auxiliar	14	22	20.201,04	12	13200
NCS-F-05 1AG651	Auxiliar de Gestión	Funcionario	C/C2	Admón. General	Auxiliar	14	22	20.201,04	12	13200
NCS-F-06 1AG652	Auxiliar de Gestión	Funcionario	C/C2	Admón. General	Auxiliar	14	22	20.201,04	12	13200
NCS-F-07 1AG653	Auxiliar de Gestión	Funcionario	C/C2	Admón. General	Auxiliar	14	22	15.150,78	9	13200
NCS-F-08 1AG654	Auxiliar de Gestión	Funcionario	C/C2	Admón. General	Auxiliar	14	22	20.201,04	12	13200
NCS-F-09 1AG655	Auxiliar de Gestión	Funcionario	C/C2	Admón. General	Auxiliar	14	22	20.201,04	12	13200
NCS-F-10 1AG656	Auxiliar de Gestión	Funcionario	C/C2	Admón. General	Auxiliar	14	22	20.201,04	12	13200
NCS-F-11 1AG657	Auxiliar de Gestión	Funcionario	C/C2	Admón. General	Auxiliar	14	22	15.150,78	9	13200
NPO-F-01 1AG431	Jefe de Negociado	Funcionario	A/A2-C/C1	Admón. General	De Gestión /Administrativa	22	53	33.701,28	12	13200

0801D POLICÍA LOCAL

PUESTO/PLAZA	DENOMINACIÓN DEL PUESTO	VINCULO	GRUPO	ESCALA	SUBESCALA/CLASE	ND	NE	BRUTO ANUAL	DT	PROG.
NPO-F-02 1AG368	Gestor Administrativo	Funcionario	C/C1	Admón. General	Administrativa	16	34	26.024,28	12	13200
NPO-F-03 1AG369	Gestor Administrativo	Funcionario	C/C1	Admón. General	Administrativa	16	34	26.024,28	12	13200
NPO-F-04 1AEO006	Gestor de Servicios Múltiples	Funcionario	C/C1	Admón. Especial	Serv. Espec./ Personal de Oficios	16	34	26.024,28	12	13200
NPO-F-05 1AG370	Administrativo de Gestión	Funcionario	C/C1	Admón. General	Administrativa	16	32	25.454,28	12	13200
NPO-F-06 1AG371	Administrativo de Gestión	Funcionario	C/C1	Admón. General	Administrativa	16	32	25.454,28	12	13200
NPO-F-07 1AG372	Administrativo de Gestión	Funcionario	C/C1	Admón. General	Administrativa	16	32	25.454,28	12	13200
NPO-F-08 1AG373	Administrativo de Gestión	Funcionario	C/C1	Admón. General	Administrativa	16	32	25.454,28	12	13200
NPO-F-09 1AG374	Administrativo de Gestión	Funcionario	C/C1	Admón. General	Administrativa	16	32	25.454,28	12	13200
NPO-F-10 1AG375	Administrativo de Gestión	Funcionario	C/C1	Admón. General	Administrativa	16	32	25.454,28	12	13200
NPO-F-11 1AG376	Administrativo de Gestión	Funcionario	C/C1	Admón. General	Administrativa	16	32	25.454,28	12	13200
NPO-F-12 1AG644	Auxiliar de Gestión	Funcionario	C/C2	Admón. General	Auxiliar	14	22	20.201,04	12	13200
NPO-F-13 1AG645	Auxiliar de Gestión	Funcionario	C/C2	Admón. General	Auxiliar	14	22	20.201,04	12	13200
NPO-F-14 1AG646	Auxiliar de Gestión	Funcionario	C/C2	Admón. General	Auxiliar	14	22	20.201,04	12	13200
NPO-F-15 1AG647	Auxiliar de Gestión	Funcionario	C/C2	Admón. General	Auxiliar	14	22	20.201,04	12	13200
POL-F-01 1POL001	Comisario Jefe de Policía Local	Funcionario	A/A1	Admón. Especial	Servicios Especiales /Policía Local	28	91	54.612,24	12	13200

0801D POLICÍA LOCAL

PUESTO/PLAZA	DENOMINACIÓN DEL PUESTO	VINCULO	GRUPO	ESCALA	SUBESCALA/CLASE	ND	NE	BRUTO ANUAL	DT	PROG.
POL-F-02 1POL002	Comisario Principal de Policía Local	Funcionario	A/A1	Admón. Especial	Servicios Especiales /Policía Local	26	82	4.179,11	1	13200
POL-F-03 1POL003	Comisario Principal de Policía Local	Funcionario	A/A1	Admón. Especial	Servicios Especiales /Policía Local	26	82	50.149,32	12	13200
POL-F-04 1POL004	Comisario Principal de Policía Local	Funcionario	A/A1	Admón. Especial	Servicios Especiales /Policía Local	26	82	4.179,11	1	13200
POL-F-05 1POL005	Comisario de Policía Local	Funcionario	A/A1	Admón. Especial	Servicios Especiales /Policía Local	26	78	49.009,08	12	13200
POL-F-06 1POL006	Comisario de Policía Local	Funcionario	A/A1	Admón. Especial	Servicios Especiales /Policía Local	26	78	49.009,08	12	13200
POL-F-07 1POL007	Comisario de Policía Local	Funcionario	A/A1	Admón. Especial	Servicios Especiales /Policía Local	26	78	49.009,08	12	13200
POL-F-08 1POL008	Subcomisario de Policía Local	Funcionario	A/A1	Admón. Especial	Servicios Especiales /Policía Local	24	74	46.238,76	12	13200
POL-F-09 1POL009	Subcomisario de Policía Local	Funcionario	A/A1	Admón. Especial	Servicios Especiales /Policía Local	24	74	3.853,23	1	13200
POL-F-10 1POL010	Subcomisario de Policía Local	Funcionario	A/A1	Admón. Especial	Servicios Especiales /Policía Local	24	74	3.853,23	1	13200
POL-F-11 1POL011	Subcomisario de Policía Local	Funcionario	A/A1	Admón. Especial	Servicios Especiales /Policía Local	24	74	3.853,23	1	13200
POL-F-12 1POL012	Inspector de Policía Local	Funcionario	A/A2	Admón. Especial	Servicios Especiales /Policía Local	22	64	40.186,56	12	13200
POL-F-13 1POL013	Inspector de Policía Local	Funcionario	A/A2	Admón. Especial	Servicios Especiales /Policía Local	22	64	40.186,56	12	13200
POL-F-14 1POL014	Inspector de Policía Local	Funcionario	A/A2	Admón. Especial	Servicios Especiales /Policía Local	22	64	40.186,56	12	13200
POL-F-15 1POL015	Inspector de Policía Local	Funcionario	A/A2	Admón. Especial	Servicios Especiales /Policía Local	22	64	40.186,56	12	13200
POL-F-16 1POL016	Inspector de Policía Local	Funcionario	A/A2	Admón. Especial	Servicios Especiales /Policía Local	22	64	40.186,56	12	13200

0801D POLICÍA LOCAL

PUESTO/PLAZA	DENOMINACIÓN DEL PUESTO	VINCULO	GRUPO	ESCALA	SUBESCALA/CLASE	ND	NE	BRUTO ANUAL	DT	PROG.
POL-F-17 1POL017	Inspector de Policía Local	Funcionario	A/A2	Admón. Especial	Servicios Especiales /Policía Local	22	64	40.186,56	12	13200
POL-F-18 1POL018	Inspector de Policía Local	Funcionario	A/A2	Admón. Especial	Servicios Especiales /Policía Local	22	64	40.186,56	12	13200
POL-F-19 1POL019	Inspector de Policía Local	Funcionario	A/A2	Admón. Especial	Servicios Especiales /Policía Local	22	64	3.348,88	1	13200
POL-F-20 1POL020	Inspector de Policía Local	Funcionario	A/A2	Admón. Especial	Servicios Especiales /Policía Local	22	64	3.348,88	1	13200
POL-F-21 1POL021	Inspector de Policía Local	Funcionario	A/A2	Admón. Especial	Servicios Especiales /Policía Local	22	64	40.186,56	12	13200
POL-F-22 1POL022	Inspector de Policía Local	Funcionario	A/A2	Admón. Especial	Servicios Especiales /Policía Local	22	64	40.186,56	12	13200
POL-F-23 1POL023	Inspector de Policía Local	Funcionario	A/A2	Admón. Especial	Servicios Especiales /Policía Local	22	64	40.186,56	12	13200
POL-F-24 1POL024	Inspector de Policía Local	Funcionario	A/A2	Admón. Especial	Servicios Especiales /Policía Local	22	64	3.348,88	1	13200
POL-F-25 1POL025	Subinspector de Policía Local	Funcionario	A/A2	Admón. Especial	Servicios Especiales /Policía Local	20	58	37.484,52	12	13200
POL-F-26 1POL026	Subinspector de Policía Local	Funcionario	A/A2	Admón. Especial	Servicios Especiales /Policía Local	20	58	37.484,52	12	13200
POL-F-27 1POL027	Subinspector de Policía Local	Funcionario	A/A2	Admón. Especial	Servicios Especiales /Policía Local	20	58	37.484,52	12	13200
POL-F-28 1POL028	Subinspector de Policía Local	Funcionario	A/A2	Admón. Especial	Servicios Especiales /Policía Local	20	58	37.484,52	12	13200
POL-F-29 1POL029	Subinspector de Policía Local	Funcionario	A/A2	Admón. Especial	Servicios Especiales /Policía Local	20	58	37.484,52	12	13200
POL-F-30 1POL030	Subinspector de Policía Local	Funcionario	A/A2	Admón. Especial	Servicios Especiales /Policía Local	20	58	37.484,52	12	13200
POL-F-31 1POL031	Subinspector de Policía Local	Funcionario	A/A2	Admón. Especial	Servicios Especiales /Policía Local	20	58	37.484,52	12	13200

0801D POLICÍA LOCAL

PUESTO/PLAZA	DENOMINACIÓN DEL PUESTO	VINCULO	GRUPO	ESCALA	SUBESCALA/CLASE	ND	NE	BRUTO ANUAL	DT	PROG.
POL-F-32 1POL032	Subinspector de Policía Local	Funcionario	A/A2	Admón. Especial	Servicios Especiales /Policía Local	20	58	37.484,52	12	13200
POL-F-33 1POL033	Subinspector de Policía Local	Funcionario	A/A2	Admón. Especial	Servicios Especiales /Policía Local	20	58	37.484,52	12	13200
POL-F-34 1POL034	Subinspector de Policía Local	Funcionario	A/A2	Admón. Especial	Servicios Especiales /Policía Local	20	58	37.484,52	12	13200
POL-F-35 1POL035	Subinspector de Policía Local	Funcionario	A/A2	Admón. Especial	Servicios Especiales /Policía Local	20	58	37.484,52	12	13200
POL-F-36 1POL036	Subinspector de Policía Local	Funcionario	A/A2	Admón. Especial	Servicios Especiales /Policía Local	20	58	37.484,52	12	13200
POL-F-37 1POL037	Subinspector de Policía Local	Funcionario	A/A2	Admón. Especial	Servicios Especiales /Policía Local	20	58	37.484,52	12	13200
POL-F-38 1POL038	Subinspector de Policía Local	Funcionario	A/A2	Admón. Especial	Servicios Especiales /Policía Local	20	58	37.484,52	12	13200
POL-F-39 1POL039	Subinspector de Policía Local	Funcionario	A/A2	Admón. Especial	Servicios Especiales /Policía Local	20	58	37.484,52	12	13200
POL-F-40 1POL040	Subinspector de Policía Local	Funcionario	A/A2	Admón. Especial	Servicios Especiales /Policía Local	20	58	37.484,52	12	13200
POL-F-41 1POL041	Subinspector de Policía Local	Funcionario	A/A2	Admón. Especial	Servicios Especiales /Policía Local	20	58	37.484,52	12	13200
POL-F-42 1POL042	Subinspector de Policía Local	Funcionario	A/A2	Admón. Especial	Servicios Especiales /Policía Local	20	58	37.484,52	12	13200
POL-F-43 1POL043	Subinspector de Policía Local	Funcionario	A/A2	Admón. Especial	Servicios Especiales /Policía Local	20	58	37.484,52	12	13200
POL-F-44 1POL044	Subinspector de Policía Local	Funcionario	A/A2	Admón. Especial	Servicios Especiales /Policía Local	20	58	37.484,52	12	13200
POL-F-45 1POL045	Subinspector de Policía Local	Funcionario	A/A2	Admón. Especial	Servicios Especiales /Policía Local	20	58	3.123,71	1	13200
POL-F-46 1POL046	Subinspector de Policía Local	Funcionario	A/A2	Admón. Especial	Servicios Especiales /Policía Local	20	58	3.123,71	1	13200

0801D POLICÍA LOCAL

PUESTO/PLAZA	DENOMINACIÓN DEL PUESTO	VINCULO	GRUPO	ESCALA	SUBESCALA/CLASE	ND	NE	BRUTO ANUAL	DT	PROG.
POL-F-47 1POL047	Subinspector de Policía Local	Funcionario	A/A2	Admón. Especial	Servicios Especiales /Policía Local	20	58	3.123,71	1	13200
POL-F-48 1POL048	Subinspector de Policía Local	Funcionario	A/A2	Admón. Especial	Servicios Especiales /Policía Local	20	58	3.123,71	1	13200
POL-F-49 1POL049	Subinspector de Policía Local	Funcionario	A/A2	Admón. Especial	Servicios Especiales /Policía Local	20	58	3.123,71	1	13200
POL-F-50 1POL050	Oficial de Policía Local	Funcionario	C/C1	Admón. Especial	Servicios Especiales /Policía Local	20	55	2.773,30	1	13200
POL-F-51 1POL051	Oficial de Policía Local	Funcionario	C/C1	Admón. Especial	Servicios Especiales /Policía Local	20	55	33.279,60	12	13200
POL-F-52 1POL052	Oficial de Policía Local	Funcionario	C/C1	Admón. Especial	Servicios Especiales /Policía Local	20	55	33.279,60	12	13200
POL-F-53 1POL053	Oficial de Policía Local	Funcionario	C/C1	Admón. Especial	Servicios Especiales /Policía Local	20	55	33.279,60	12	13200
POL-F-54 1POL054	Oficial de Policía Local	Funcionario	C/C1	Admón. Especial	Servicios Especiales /Policía Local	20	55	33.279,60	12	13200
POL-F-55 1POL055	Oficial de Policía Local	Funcionario	C/C1	Admón. Especial	Servicios Especiales /Policía Local	20	55	33.279,60	12	13200
POL-F-56 1POL056	Oficial de Policía Local	Funcionario	C/C1	Admón. Especial	Servicios Especiales /Policía Local	20	55	33.279,60	12	13200
POL-F-57 1POL057	Oficial de Policía Local	Funcionario	C/C1	Admón. Especial	Servicios Especiales /Policía Local	20	55	33.279,60	12	13200
POL-F-58 1POL058	Oficial de Policía Local	Funcionario	C/C1	Admón. Especial	Servicios Especiales /Policía Local	20	55	33.279,60	12	13200
POL-F-59 1POL059	Oficial de Policía Local	Funcionario	C/C1	Admón. Especial	Servicios Especiales /Policía Local	20	55	33.279,60	12	13200
POL-F-60 1POL060	Oficial de Policía Local	Funcionario	C/C1	Admón. Especial	Servicios Especiales /Policía Local	20	55	33.279,60	12	13200
POL-F-61 1POL061	Oficial de Policía Local	Funcionario	C/C1	Admón. Especial	Servicios Especiales /Policía Local	20	55	33.279,60	12	13200

0801D POLICÍA LOCAL

PUESTO/PLAZA	DENOMINACIÓN DEL PUESTO	VINCULO	GRUPO	ESCALA	SUBESCALA/CLASE	ND	NE	BRUTO ANUAL	DT	PROG.
POL-F-62 1POL062	Oficial de Policía Local	Funcionario	C/C1	Admón. Especial	Servicios Especiales /Policía Local	20	55	33.279,60	12	13200
POL-F-63 1POL063	Oficial de Policía Local	Funcionario	C/C1	Admón. Especial	Servicios Especiales /Policía Local	20	55	2.773,30	1	13200
POL-F-64 1POL064	Oficial de Policía Local	Funcionario	C/C1	Admón. Especial	Servicios Especiales /Policía Local	20	55	33.279,60	12	13200
POL-F-65 1POL065	Oficial de Policía Local	Funcionario	C/C1	Admón. Especial	Servicios Especiales /Policía Local	20	55	33.279,60	12	13200
POL-F-66 1POL066	Oficial de Policía Local	Funcionario	C/C1	Admón. Especial	Servicios Especiales /Policía Local	20	55	33.279,60	12	13200
POL-F-67 1POL067	Oficial de Policía Local	Funcionario	C/C1	Admón. Especial	Servicios Especiales /Policía Local	20	55	33.279,60	12	13200
POL-F-68 1POL068	Oficial de Policía Local	Funcionario	C/C1	Admón. Especial	Servicios Especiales /Policía Local	20	55	33.279,60	12	13200
POL-F-69 1POL069	Oficial de Policía Local	Funcionario	C/C1	Admón. Especial	Servicios Especiales /Policía Local	20	55	33.279,60	12	13200
POL-F-70 1POL070	Oficial de Policía Local	Funcionario	C/C1	Admón. Especial	Servicios Especiales /Policía Local	20	55	33.279,60	12	13200
POL-F-71 1POL071	Oficial de Policía Local	Funcionario	C/C1	Admón. Especial	Servicios Especiales /Policía Local	20	55	33.279,60	12	13200
POL-F-72 1POL072	Oficial de Policía Local	Funcionario	C/C1	Admón. Especial	Servicios Especiales /Policía Local	20	55	33.279,60	12	13200
POL-F-73 1POL073	Oficial de Policía Local	Funcionario	C/C1	Admón. Especial	Servicios Especiales /Policía Local	20	55	33.279,60	12	13200
POL-F-74 1POL074	Oficial de Policía Local	Funcionario	C/C1	Admón. Especial	Servicios Especiales /Policía Local	20	55	33.279,60	12	13200
POL-F-75 1POL075	Oficial de Policía Local	Funcionario	C/C1	Admón. Especial	Servicios Especiales /Policía Local	20	55	33.279,60	12	13200
POL-F-76 1POL076	Oficial de Policía Local	Funcionario	C/C1	Admón. Especial	Servicios Especiales /Policía Local	20	55	33.279,60	12	13200

0801D POLICÍA LOCAL

PUESTO/PLAZA	DENOMINACIÓN DEL PUESTO	VINCULO	GRUPO	ESCALA	SUBESCALA/CLASE	ND	NE	BRUTO ANUAL	DT	PROG.
POL-F-77 1POL077	Oficial de Policía Local	Funcionario	C/C1	Admón. Especial	Servicios Especiales /Policía Local	20	55	33.279,60	12	13200
POL-F-78 1POL078	Oficial de Policía Local	Funcionario	C/C1	Admón. Especial	Servicios Especiales /Policía Local	20	55	33.279,60	12	13200
POL-F-79 1POL079	Oficial de Policía Local	Funcionario	C/C1	Admón. Especial	Servicios Especiales /Policía Local	20	55	33.279,60	12	13200
POL-F-80 1POL080	Oficial de Policía Local	Funcionario	C/C1	Admón. Especial	Servicios Especiales /Policía Local	20	55	33.279,60	12	13200
POL-F-81 1POL081	Oficial de Policía Local	Funcionario	C/C1	Admón. Especial	Servicios Especiales /Policía Local	20	55	33.279,60	12	13200
POL-F-82 1POL082	Oficial de Policía Local	Funcionario	C/C1	Admón. Especial	Servicios Especiales /Policía Local	20	55	33.279,60	12	13200
POL-F-83 1POL083	Oficial de Policía Local	Funcionario	C/C1	Admón. Especial	Servicios Especiales /Policía Local	20	55	33.279,60	12	13200
POL-F-84 1POL084	Oficial de Policía Local	Funcionario	C/C1	Admón. Especial	Servicios Especiales /Policía Local	20	55	33.279,60	12	13200
POL-F-85 1POL085	Oficial de Policía Local	Funcionario	C/C1	Admón. Especial	Servicios Especiales /Policía Local	20	55	33.279,60	12	13200
POL-F-86 1POL086	Oficial de Policía Local	Funcionario	C/C1	Admón. Especial	Servicios Especiales /Policía Local	20	55	33.279,60	12	13200
POL-F-87 1POL087	Oficial de Policía Local	Funcionario	C/C1	Admón. Especial	Servicios Especiales /Policía Local	20	55	33.279,60	12	13200
POL-F-88 1POL088	Oficial de Policía Local	Funcionario	C/C1	Admón. Especial	Servicios Especiales /Policía Local	20	55	33.279,60	12	13200
POL-F-89 1POL089	Oficial de Policía Local	Funcionario	C/C1	Admón. Especial	Servicios Especiales /Policía Local	20	55	33.279,60	12	13200
POL-F-90 1POL090	Oficial de Policía Local	Funcionario	C/C1	Admón. Especial	Servicios Especiales /Policía Local	20	55	33.279,60	12	13200
POL-F-91 1POL091	Oficial de Policía Local	Funcionario	C/C1	Admón. Especial	Servicios Especiales /Policía Local	20	55	33.279,60	12	13200

0801D POLICÍA LOCAL

PUESTO/PLAZA	DENOMINACIÓN DEL PUESTO	VINCULO	GRUPO	ESCALA	SUBESCALA/CLASE	ND	NE	BRUTO ANUAL	DT	PROG.
POL-F-92 1POL092	Oficial de Policía Local	Funcionario	C/C1	Admón. Especial	Servicios Especiales /Policía Local	20	55	2.773,30	1	13200
POL-F-93 1POL093	Oficial de Policía Local	Funcionario	C/C1	Admón. Especial	Servicios Especiales /Policía Local	20	55	2.773,30	1	13200
POL-F-94 1POL094	Oficial de Policía Local	Funcionario	C/C1	Admón. Especial	Servicios Especiales /Policía Local	20	55	2.773,30	1	13200
POL-F-95 1POL095	Oficial de Policía Local	Funcionario	C/C1	Admón. Especial	Servicios Especiales /Policía Local	20	55	2.773,30	1	13200
POL-F-96 1POL096	Oficial de Policía Local	Funcionario	C/C1	Admón. Especial	Servicios Especiales /Policía Local	20	55	2.773,30	1	13200
POL-F-97 1POL097	Oficial de Policía Local	Funcionario	C/C1	Admón. Especial	Servicios Especiales /Policía Local	20	55	2.773,30	1	13200
POL-F-98 1POL098	Oficial de Policía Local	Funcionario	C/C1	Admón. Especial	Servicios Especiales /Policía Local	20	55	2.773,30	1	13200
POL-F-99 1POL099	Oficial de Policía Local	Funcionario	C/C1	Admón. Especial	Servicios Especiales /Policía Local	20	55	2.773,30	1	13200
POL-F-100 1POL100	Policía Local	Funcionario	C/C1	Admón. Especial	Servicios Especiales /Policía Local	18	46	2.506,60	1	13200
POL-F-101 1POL101	Policía Local	Funcionario	C/C1	Admón. Especial	Servicios Especiales /Policía Local	18	46	30.079,20	12	13200
POL-F-102 1POL102	Policía Local	Funcionario	C/C1	Admón. Especial	Servicios Especiales /Policía Local	18	46	30.079,20	12	13200
POL-F-103 1POL103	Policía Local	Funcionario	C/C1	Admón. Especial	Servicios Especiales /Policía Local	18	46	2.506,60	1	13200
POL-F-104 1POL104	Policía Local	Funcionario	C/C1	Admón. Especial	Servicios Especiales /Policía Local	18	46	30.079,20	12	13200
POL-F-105 1POL105	Policía Local	Funcionario	C/C1	Admón. Especial	Servicios Especiales /Policía Local	18	46	30.079,20	12	13200
POL-F-106 1POL106	Policía Local	Funcionario	C/C1	Admón. Especial	Servicios Especiales /Policía Local	18	46	30.079,20	12	13200

0801D POLICÍA LOCAL

PUESTO/PLAZA	DENOMINACIÓN DEL PUESTO	VINCULO	GRUPO	ESCALA	SUBESCALA/CLASE	ND	NE	BRUTO ANUAL	DT	PROG.
POL-F-107 1POL107	Policía Local	Funcionario	C/C1	Admón. Especial	Servicios Especiales /Policía Local	18	46	30.079,20	12	13200
POL-F-108 1POL108	Policía Local	Funcionario	C/C1	Admón. Especial	Servicios Especiales /Policía Local	18	46	30.079,20	12	13200
POL-F-109 1POL109	Policía Local	Funcionario	C/C1	Admón. Especial	Servicios Especiales /Policía Local	18	46	30.079,20	12	13200
POL-F-110 1POL110	Policía Local	Funcionario	C/C1	Admón. Especial	Servicios Especiales /Policía Local	18	46	30.079,20	12	13200
POL-F-111 1POL111	Policía Local	Funcionario	C/C1	Admón. Especial	Servicios Especiales /Policía Local	18	46	30.079,20	12	13200
POL-F-112 1POL112	Policía Local	Funcionario	C/C1	Admón. Especial	Servicios Especiales /Policía Local	18	46	30.079,20	12	13200
POL-F-113 1POL113	Policía Local	Funcionario	C/C1	Admón. Especial	Servicios Especiales /Policía Local	18	46	30.079,20	12	13200
POL-F-114 1POL114	Policía Local	Funcionario	C/C1	Admón. Especial	Servicios Especiales /Policía Local	18	46	2.506,60	1	13200
POL-F-115 1POL115	Policía Local	Funcionario	C/C1	Admón. Especial	Servicios Especiales /Policía Local	18	46	30.079,20	12	13200
POL-F-116 1POL116	Policía Local	Funcionario	C/C1	Admón. Especial	Servicios Especiales /Policía Local	18	46	30.079,20	12	13200
POL-F-117 1POL117	Policía Local	Funcionario	C/C1	Admón. Especial	Servicios Especiales /Policía Local	18	46	30.079,20	12	13200
POL-F-118 1POL118	Policía Local	Funcionario	C/C1	Admón. Especial	Servicios Especiales /Policía Local	18	46	30.079,20	12	13200
POL-F-119 1POL119	Policía Local	Funcionario	C/C1	Admón. Especial	Servicios Especiales /Policía Local	18	46	30.079,20	12	13200
POL-F-120 1POL120	Policía Local	Funcionario	C/C1	Admón. Especial	Servicios Especiales /Policía Local	18	46	2.506,60	1	13200
POL-F-121 1POL121	Policía Local	Funcionario	C/C1	Admón. Especial	Servicios Especiales /Policía Local	18	46	30.079,20	12	13200

0801D POLICÍA LOCAL

PUESTO/PLAZA	DENOMINACIÓN DEL PUESTO	VINCULO	GRUPO	ESCALA	SUBESCALA/CLASE	ND	NE	BRUTO ANUAL	DT	PROG.
POL-F-122 1POL122	Policía Local	Funcionario	C/C1	Admón. Especial	Servicios Especiales /Policía Local	18	46	30.079,20	12	13200
POL-F-123 1POL123	Policía Local	Funcionario	C/C1	Admón. Especial	Servicios Especiales /Policía Local	18	46	30.079,20	12	13200
POL-F-124 1POL124	Policía Local	Funcionario	C/C1	Admón. Especial	Servicios Especiales /Policía Local	18	46	30.079,20	12	13200
POL-F-125 1POL125	Policía Local	Funcionario	C/C1	Admón. Especial	Servicios Especiales /Policía Local	18	46	2.506,60	1	13200
POL-F-126 1POL126	Policía Local	Funcionario	C/C1	Admón. Especial	Servicios Especiales /Policía Local	18	46	30.079,20	12	13200
POL-F-127 1POL127	Policía Local	Funcionario	C/C1	Admón. Especial	Servicios Especiales /Policía Local	18	46	30.079,20	12	13200
POL-F-128 1POL128	Policía Local	Funcionario	C/C1	Admón. Especial	Servicios Especiales /Policía Local	18	46	30.079,20	12	13200
POL-F-129 1POL129	Policía Local	Funcionario	C/C1	Admón. Especial	Servicios Especiales /Policía Local	18	46	30.079,20	12	13200
POL-F-130 1POL130	Policía Local	Funcionario	C/C1	Admón. Especial	Servicios Especiales /Policía Local	18	46	30.079,20	12	13200
POL-F-131 1POL131	Policía Local	Funcionario	C/C1	Admón. Especial	Servicios Especiales /Policía Local	18	46	30.079,20	12	13200
POL-F-132 1POL132	Policía Local	Funcionario	C/C1	Admón. Especial	Servicios Especiales /Policía Local	18	46	30.079,20	12	13200
POL-F-133 1POL133	Policía Local	Funcionario	C/C1	Admón. Especial	Servicios Especiales /Policía Local	18	46	30.079,20	12	13200
POL-F-134 1POL134	Policía Local	Funcionario	C/C1	Admón. Especial	Servicios Especiales /Policía Local	18	46	30.079,20	12	13200
POL-F-135 1POL135	Policía Local	Funcionario	C/C1	Admón. Especial	Servicios Especiales /Policía Local	18	46	30.079,20	12	13200
POL-F-136 1POL136	Policía Local	Funcionario	C/C1	Admón. Especial	Servicios Especiales /Policía Local	18	46	30.079,20	12	13200

0801D POLICÍA LOCAL

PUESTO/PLAZA	DENOMINACIÓN DEL PUESTO	VINCULO	GRUPO	ESCALA	SUBESCALA/CLASE	ND	NE	BRUTO ANUAL	DT	PROG.
POL-F-137 1POL137	Policía Local	Funcionario	C/C1	Admón. Especial	Servicios Especiales /Policía Local	18	46	30.079,20	12	13200
POL-F-138 1POL138	Policía Local	Funcionario	C/C1	Admón. Especial	Servicios Especiales /Policía Local	18	46	30.079,20	12	13200
POL-F-139 1POL139	Policía Local	Funcionario	C/C1	Admón. Especial	Servicios Especiales /Policía Local	18	46	30.079,20	12	13200
POL-F-140 1POL140	Policía Local	Funcionario	C/C1	Admón. Especial	Servicios Especiales /Policía Local	18	46	30.079,20	12	13200
POL-F-141 1POL141	Policía Local	Funcionario	C/C1	Admón. Especial	Servicios Especiales /Policía Local	18	46	30.079,20	12	13200
POL-F-142 1POL142	Policía Local	Funcionario	C/C1	Admón. Especial	Servicios Especiales /Policía Local	18	46	30.079,20	12	13200
POL-F-143 1POL143	Policía Local	Funcionario	C/C1	Admón. Especial	Servicios Especiales /Policía Local	18	46	30.079,20	12	13200
POL-F-144 1POL144	Policía Local	Funcionario	C/C1	Admón. Especial	Servicios Especiales /Policía Local	18	46	30.079,20	12	13200
POL-F-145 1POL145	Policía Local	Funcionario	C/C1	Admón. Especial	Servicios Especiales /Policía Local	18	46	30.079,20	12	13200
POL-F-146 1POL146	Policía Local	Funcionario	C/C1	Admón. Especial	Servicios Especiales /Policía Local	18	46	30.079,20	12	13200
POL-F-147 1POL147	Policía Local	Funcionario	C/C1	Admón. Especial	Servicios Especiales /Policía Local	18	46	30.079,20	12	13200
POL-F-148 1POL148	Policía Local	Funcionario	C/C1	Admón. Especial	Servicios Especiales /Policía Local	18	46	30.079,20	12	13200
POL-F-149 1POL149	Policía Local	Funcionario	C/C1	Admón. Especial	Servicios Especiales /Policía Local	18	46	30.079,20	12	13200
POL-F-150 1POL150	Policía Local	Funcionario	C/C1	Admón. Especial	Servicios Especiales /Policía Local	18	46	30.079,20	12	13200
POL-F-151 1POL151	Policía Local	Funcionario	C/C1	Admón. Especial	Servicios Especiales /Policía Local	18	46	30.079,20	12	13200

0801D POLICÍA LOCAL

PUESTO/PLAZA	DENOMINACIÓN DEL PUESTO	VINCULO	GRUPO	ESCALA	SUBESCALA/CLASE	ND	NE	BRUTO ANUAL	DT	PROG.
POL-F-152 1POL152	Policía Local	Funcionario	C/C1	Admón. Especial	Servicios Especiales /Policía Local	18	46	30.079,20	12	13200
POL-F-153 1POL153	Policía Local	Funcionario	C/C1	Admón. Especial	Servicios Especiales /Policía Local	18	46	30.079,20	12	13200
POL-F-154 1POL154	Policía Local	Funcionario	C/C1	Admón. Especial	Servicios Especiales /Policía Local	18	46	2.506,60	1	13200
POL-F-155 1POL155	Policía Local	Funcionario	C/C1	Admón. Especial	Servicios Especiales /Policía Local	18	46	30.079,20	12	13200
POL-F-156 1POL156	Policía Local	Funcionario	C/C1	Admón. Especial	Servicios Especiales /Policía Local	18	46	30.079,20	12	13200
POL-F-157 1POL157	Policía Local	Funcionario	C/C1	Admón. Especial	Servicios Especiales /Policía Local	18	46	30.079,20	12	13200
POL-F-158 1POL158	Policía Local	Funcionario	C/C1	Admón. Especial	Servicios Especiales /Policía Local	18	46	30.079,20	12	13200
POL-F-159 1POL159	Policía Local	Funcionario	C/C1	Admón. Especial	Servicios Especiales /Policía Local	18	46	30.079,20	12	13200
POL-F-160 1POL160	Policía Local	Funcionario	C/C1	Admón. Especial	Servicios Especiales /Policía Local	18	46	30.079,20	12	13200
POL-F-161 1POL161	Policía Local	Funcionario	C/C1	Admón. Especial	Servicios Especiales /Policía Local	18	46	30.079,20	12	13200
POL-F-162 1POL162	Policía Local	Funcionario	C/C1	Admón. Especial	Servicios Especiales /Policía Local	18	46	30.079,20	12	13200
POL-F-163 1POL163	Policía Local	Funcionario	C/C1	Admón. Especial	Servicios Especiales /Policía Local	18	46	30.079,20	12	13200
POL-F-164 1POL164	Policía Local	Funcionario	C/C1	Admón. Especial	Servicios Especiales /Policía Local	18	46	30.079,20	12	13200
POL-F-165 1POL165	Policía Local	Funcionario	C/C1	Admón. Especial	Servicios Especiales /Policía Local	18	46	30.079,20	12	13200
POL-F-166 1POL166	Policía Local	Funcionario	C/C1	Admón. Especial	Servicios Especiales /Policía Local	18	46	30.079,20	12	13200

0801D POLICÍA LOCAL

PUESTO/PLAZA	DENOMINACIÓN DEL PUESTO	VINCULO	GRUPO	ESCALA	SUBESCALA/CLASE	ND	NE	BRUTO ANUAL	DT	PROG.
POL-F-167 1POL167	Policía Local	Funcionario	C/C1	Admón. Especial	Servicios Especiales /Policía Local	18	46	30.079,20	12	13200
POL-F-168 1POL168	Policía Local	Funcionario	C/C1	Admón. Especial	Servicios Especiales /Policía Local	18	46	30.079,20	12	13200
POL-F-169 1POL169	Policía Local	Funcionario	C/C1	Admón. Especial	Servicios Especiales /Policía Local	18	46	30.079,20	12	13200
POL-F-170 1POL170	Policía Local	Funcionario	C/C1	Admón. Especial	Servicios Especiales /Policía Local	18	46	30.079,20	12	13200
POL-F-171 1POL171	Policía Local	Funcionario	C/C1	Admón. Especial	Servicios Especiales /Policía Local	18	46	30.079,20	12	13200
POL-F-172 1POL172	Policía Local	Funcionario	C/C1	Admón. Especial	Servicios Especiales /Policía Local	18	46	30.079,20	12	13200
POL-F-173 1POL173	Policía Local	Funcionario	C/C1	Admón. Especial	Servicios Especiales /Policía Local	18	46	30.079,20	12	13200
POL-F-174 1POL174	Policía Local	Funcionario	C/C1	Admón. Especial	Servicios Especiales /Policía Local	18	46	30.079,20	12	13200
POL-F-175 1POL175	Policía Local	Funcionario	C/C1	Admón. Especial	Servicios Especiales /Policía Local	18	46	30.079,20	12	13200
POL-F-176 1POL176	Policía Local	Funcionario	C/C1	Admón. Especial	Servicios Especiales /Policía Local	18	46	30.079,20	12	13200
POL-F-177 1POL177	Policía Local	Funcionario	C/C1	Admón. Especial	Servicios Especiales /Policía Local	18	46	30.079,20	12	13200
POL-F-178 1POL178	Policía Local	Funcionario	C/C1	Admón. Especial	Servicios Especiales /Policía Local	18	46	30.079,20	12	13200
POL-F-179 1POL179	Policía Local	Funcionario	C/C1	Admón. Especial	Servicios Especiales /Policía Local	18	46	30.079,20	12	13200
POL-F-180 1POL180	Policía Local	Funcionario	C/C1	Admón. Especial	Servicios Especiales /Policía Local	18	46	30.079,20	12	13200
POL-F-181 1POL181	Policía Local	Funcionario	C/C1	Admón. Especial	Servicios Especiales /Policía Local	18	46	30.079,20	12	13200

0801D POLICÍA LOCAL

PUESTO/PLAZA	DENOMINACIÓN DEL PUESTO	VINCULO	GRUPO	ESCALA	SUBESCALA/CLASE	ND	NE	BRUTO ANUAL	DT	PROG.
POL-F-182 1POL182	Policía Local	Funcionario	C/C1	Admón. Especial	Servicios Especiales /Policía Local	18	46	30.079,20	12	13200
POL-F-183 1POL183	Policía Local	Funcionario	C/C1	Admón. Especial	Servicios Especiales /Policía Local	18	46	30.079,20	12	13200
POL-F-184 1POL184	Policía Local	Funcionario	C/C1	Admón. Especial	Servicios Especiales /Policía Local	18	46	30.079,20	12	13200
POL-F-185 1POL185	Policía Local	Funcionario	C/C1	Admón. Especial	Servicios Especiales /Policía Local	18	46	30.079,20	12	13200
POL-F-186 1POL186	Policía Local	Funcionario	C/C1	Admón. Especial	Servicios Especiales /Policía Local	18	46	30.079,20	12	13200
POL-F-187 1POL187	Policía Local	Funcionario	C/C1	Admón. Especial	Servicios Especiales /Policía Local	18	46	30.079,20	12	13200
POL-F-188 1POL188	Policía Local	Funcionario	C/C1	Admón. Especial	Servicios Especiales /Policía Local	18	46	30.079,20	12	13200
POL-F-189 1POL189	Policía Local	Funcionario	C/C1	Admón. Especial	Servicios Especiales /Policía Local	18	46	30.079,20	12	13200
POL-F-190 1POL190	Policía Local	Funcionario	C/C1	Admón. Especial	Servicios Especiales /Policía Local	18	46	30.079,20	12	13200
POL-F-191 1POL191	Policía Local	Funcionario	C/C1	Admón. Especial	Servicios Especiales /Policía Local	18	46	30.079,20	12	13200
POL-F-192 1POL192	Policía Local	Funcionario	C/C1	Admón. Especial	Servicios Especiales /Policía Local	18	46	30.079,20	12	13200
POL-F-193 1POL193	Policía Local	Funcionario	C/C1	Admón. Especial	Servicios Especiales /Policía Local	18	46	30.079,20	12	13200
POL-F-194 1POL194	Policía Local	Funcionario	C/C1	Admón. Especial	Servicios Especiales /Policía Local	18	46	30.079,20	12	13200
POL-F-195 1POL195	Policía Local	Funcionario	C/C1	Admón. Especial	Servicios Especiales /Policía Local	18	46	30.079,20	12	13200
POL-F-196 1POL196	Policía Local	Funcionario	C/C1	Admón. Especial	Servicios Especiales /Policía Local	18	46	30.079,20	12	13200

0801D POLICÍA LOCAL

PUESTO/PLAZA	DENOMINACIÓN DEL PUESTO	VINCULO	GRUPO	ESCALA	SUBESCALA/CLASE	ND	NE	BRUTO ANUAL	DT	PROG.
POL-F-197 1POL197	Policía Local	Funcionario	C/C1	Admón. Especial	Servicios Especiales /Policía Local	18	46	30.079,20	12	13200
POL-F-198 1POL198	Policía Local	Funcionario	C/C1	Admón. Especial	Servicios Especiales /Policía Local	18	46	30.079,20	12	13200
POL-F-199 1POL199	Policía Local	Funcionario	C/C1	Admón. Especial	Servicios Especiales /Policía Local	18	46	30.396,84	12	13200
POL-F-200 1POL200	Policía Local	Funcionario	C/C1	Admón. Especial	Servicios Especiales /Policía Local	18	46	30.079,20	12	13200
POL-F-201 1POL201	Policía Local	Funcionario	C/C1	Admón. Especial	Servicios Especiales /Policía Local	18	46	30.079,20	12	13200
POL-F-202 1POL202	Policía Local	Funcionario	C/C1	Admón. Especial	Servicios Especiales /Policía Local	18	46	30.079,20	12	13200
POL-F-203 1POL203	Policía Local	Funcionario	C/C1	Admón. Especial	Servicios Especiales /Policía Local	18	46	30.079,20	12	13200
POL-F-204 1POL204	Policía Local	Funcionario	C/C1	Admón. Especial	Servicios Especiales /Policía Local	18	46	30.079,20	12	13200
POL-F-205 1POL205	Policía Local	Funcionario	C/C1	Admón. Especial	Servicios Especiales /Policía Local	18	46	30.079,20	12	13200
POL-F-206 1POL206	Policía Local	Funcionario	C/C1	Admón. Especial	Servicios Especiales /Policía Local	18	46	30.079,20	12	13200
POL-F-207 1POL207	Policía Local	Funcionario	C/C1	Admón. Especial	Servicios Especiales /Policía Local	18	46	30.079,20	12	13200
POL-F-208 1POL208	Policía Local	Funcionario	C/C1	Admón. Especial	Servicios Especiales /Policía Local	18	46	30.079,20	12	13200
POL-F-209 1POL209	Policía Local	Funcionario	C/C1	Admón. Especial	Servicios Especiales /Policía Local	18	46	30.079,20	12	13200
POL-F-210 1POL210	Policía Local	Funcionario	C/C1	Admón. Especial	Servicios Especiales /Policía Local	18	46	30.079,20	12	13200
POL-F-211 1POL211	Policía Local	Funcionario	C/C1	Admón. Especial	Servicios Especiales /Policía Local	18	46	30.079,20	12	13200

0801D POLICÍA LOCAL

PUESTO/PLAZA	DENOMINACIÓN DEL PUESTO	VINCULO	GRUPO	ESCALA	SUBESCALA/CLASE	ND	NE	BRUTO ANUAL	DT	PROG.
POL-F-212 1POL212	Policía Local	Funcionario	C/C1	Admón. Especial	Servicios Especiales /Policía Local	18	46	30.079,20	12	13200
POL-F-213 1POL213	Policía Local	Funcionario	C/C1	Admón. Especial	Servicios Especiales /Policía Local	18	46	30.079,20	12	13200
POL-F-214 1POL214	Policía Local	Funcionario	C/C1	Admón. Especial	Servicios Especiales /Policía Local	18	46	30.079,20	12	13200
POL-F-215 1POL215	Policía Local	Funcionario	C/C1	Admón. Especial	Servicios Especiales /Policía Local	18	46	30.079,20	12	13200
POL-F-216 1POL216	Policía Local	Funcionario	C/C1	Admón. Especial	Servicios Especiales /Policía Local	18	46	30.079,20	12	13200
POL-F-217 1POL217	Policía Local	Funcionario	C/C1	Admón. Especial	Servicios Especiales /Policía Local	18	46	30.079,20	12	13200
POL-F-218 1POL218	Policía Local	Funcionario	C/C1	Admón. Especial	Servicios Especiales /Policía Local	18	46	31.705,92	12	13200
POL-F-219 1POL219	Policía Local	Funcionario	C/C1	Admón. Especial	Servicios Especiales /Policía Local	18	46	30.079,20	12	13200
POL-F-220 1POL220	Policía Local	Funcionario	C/C1	Admón. Especial	Servicios Especiales /Policía Local	18	46	30.079,20	12	13200
POL-F-221 1POL221	Policía Local	Funcionario	C/C1	Admón. Especial	Servicios Especiales /Policía Local	18	46	30.079,20	12	13200
POL-F-222 1POL222	Policía Local	Funcionario	C/C1	Admón. Especial	Servicios Especiales /Policía Local	18	46	30.079,20	12	13200
POL-F-223 1POL223	Policía Local	Funcionario	C/C1	Admón. Especial	Servicios Especiales /Policía Local	18	46	30.079,20	12	13200
POL-F-224 1POL224	Policía Local	Funcionario	C/C1	Admón. Especial	Servicios Especiales /Policía Local	18	46	30.079,20	12	13200
POL-F-225 1POL225	Policía Local	Funcionario	C/C1	Admón. Especial	Servicios Especiales /Policía Local	18	46	30.079,20	12	13200
POL-F-226 1POL226	Policía Local	Funcionario	C/C1	Admón. Especial	Servicios Especiales /Policía Local	18	46	30.079,20	12	13200

0801D POLICÍA LOCAL

PUESTO/PLAZA	DENOMINACIÓN DEL PUESTO	VINCULO	GRUPO	ESCALA	SUBESCALA/CLASE	ND	NE	BRUTO ANUAL	DT	PROG.
POL-F-227 1POL227	Policía Local	Funcionario	C/C1	Admón. Especial	Servicios Especiales /Policía Local	18	46	30.079,20	12	13200
POL-F-228 1POL228	Policía Local	Funcionario	C/C1	Admón. Especial	Servicios Especiales /Policía Local	18	46	30.079,20	12	13200
POL-F-229 1POL229	Policía Local	Funcionario	C/C1	Admón. Especial	Servicios Especiales /Policía Local	18	46	30.079,20	12	13200
POL-F-230 1POL230	Policía Local	Funcionario	C/C1	Admón. Especial	Servicios Especiales /Policía Local	18	46	30.079,20	12	13200
POL-F-231 1POL231	Policía Local	Funcionario	C/C1	Admón. Especial	Servicios Especiales /Policía Local	18	46	30.079,20	12	13200
POL-F-232 1POL232	Policía Local	Funcionario	C/C1	Admón. Especial	Servicios Especiales /Policía Local	18	46	30.079,20	12	13200
POL-F-233 1POL233	Policía Local	Funcionario	C/C1	Admón. Especial	Servicios Especiales /Policía Local	18	46	30.079,20	12	13200
POL-F-234 1POL234	Policía Local	Funcionario	C/C1	Admón. Especial	Servicios Especiales /Policía Local	18	46	30.079,20	12	13200
POL-F-235 1POL235	Policía Local	Funcionario	C/C1	Admón. Especial	Servicios Especiales /Policía Local	18	46	31.705,92	12	13200
POL-F-236 1POL236	Policía Local	Funcionario	C/C1	Admón. Especial	Servicios Especiales /Policía Local	18	46	30.079,20	12	13200
POL-F-237 1POL237	Policía Local	Funcionario	C/C1	Admón. Especial	Servicios Especiales /Policía Local	18	46	30.079,20	12	13200
POL-F-238 1POL238	Policía Local	Funcionario	C/C1	Admón. Especial	Servicios Especiales /Policía Local	18	46	31.705,92	12	13200
POL-F-239 1POL239	Policía Local	Funcionario	C/C1	Admón. Especial	Servicios Especiales /Policía Local	18	46	31.705,92	12	13200
POL-F-240 1POL240	Policía Local	Funcionario	C/C1	Admón. Especial	Servicios Especiales /Policía Local	18	46	30.079,20	12	13200
POL-F-241 1POL241	Policía Local	Funcionario	C/C1	Admón. Especial	Servicios Especiales /Policía Local	18	46	30.079,20	12	13200

0801D POLICÍA LOCAL

PUESTO/PLAZA	DENOMINACIÓN DEL PUESTO	VINCULO	GRUPO	ESCALA	SUBESCALA/CLASE	ND	NE	BRUTO ANUAL	DT	PROG.
POL-F-242 1POL242	Policía Local	Funcionario	C/C1	Admón. Especial	Servicios Especiales /Policía Local	18	46	30.079,20	12	13200
POL-F-243 1POL243	Policía Local	Funcionario	C/C1	Admón. Especial	Servicios Especiales /Policía Local	18	46	30.079,20	12	13200
POL-F-244 1POL244	Policía Local	Funcionario	C/C1	Admón. Especial	Servicios Especiales /Policía Local	18	46	30.079,20	12	13200
POL-F-245 1POL245	Policía Local	Funcionario	C/C1	Admón. Especial	Servicios Especiales /Policía Local	18	46	30.079,20	12	13200
POL-F-246 1POL246	Policía Local	Funcionario	C/C1	Admón. Especial	Servicios Especiales /Policía Local	18	46	30.079,20	12	13200
POL-F-247 1POL247	Policía Local	Funcionario	C/C1	Admón. Especial	Servicios Especiales /Policía Local	18	46	30.079,20	12	13200
POL-F-248 1POL248	Policía Local	Funcionario	C/C1	Admón. Especial	Servicios Especiales /Policía Local	18	46	30.079,20	12	13200
POL-F-249 1POL249	Policía Local	Funcionario	C/C1	Admón. Especial	Servicios Especiales /Policía Local	18	46	30.079,20	12	13200
POL-F-250 1POL250	Policía Local	Funcionario	C/C1	Admón. Especial	Servicios Especiales /Policía Local	18	46	30.079,20	12	13200
POL-F-251 1POL251	Policía Local	Funcionario	C/C1	Admón. Especial	Servicios Especiales /Policía Local	18	46	30.079,20	12	13200
POL-F-252 1POL252	Policía Local	Funcionario	C/C1	Admón. Especial	Servicios Especiales /Policía Local	18	46	30.079,20	12	13200
POL-F-253 1POL253	Policía Local	Funcionario	C/C1	Admón. Especial	Servicios Especiales /Policía Local	18	46	30.079,20	12	13200
POL-F-254 1POL254	Policía Local	Funcionario	C/C1	Admón. Especial	Servicios Especiales /Policía Local	18	46	30.079,20	12	13200
POL-F-255 1POL255	Policía Local	Funcionario	C/C1	Admón. Especial	Servicios Especiales /Policía Local	18	46	30.079,20	12	13200
POL-F-256 1POL256	Policía Local	Funcionario	C/C1	Admón. Especial	Servicios Especiales /Policía Local	18	46	30.079,20	12	13200

0801D POLICÍA LOCAL

PUESTO/PLAZA	DENOMINACIÓN DEL PUESTO	VINCULO	GRUPO	ESCALA	SUBESCALA/CLASE	ND	NE	BRUTO ANUAL	DT	PROG.
POL-F-257 1POL257	Policía Local	Funcionario	C/C1	Admón. Especial	Servicios Especiales /Policía Local	18	46	30.079,20	12	13200
POL-F-258 1POL258	Policía Local	Funcionario	C/C1	Admón. Especial	Servicios Especiales /Policía Local	18	46	30.079,20	12	13200
POL-F-259 1POL259	Policía Local	Funcionario	C/C1	Admón. Especial	Servicios Especiales /Policía Local	18	46	30.079,20	12	13200
POL-F-260 1POL260	Policía Local	Funcionario	C/C1	Admón. Especial	Servicios Especiales /Policía Local	18	46	30.079,20	12	13200
POL-F-261 1POL261	Policía Local	Funcionario	C/C1	Admón. Especial	Servicios Especiales /Policía Local	18	46	30.714,24	12	13200
POL-F-262 1POL262	Policía Local	Funcionario	C/C1	Admón. Especial	Servicios Especiales /Policía Local	18	46	30.079,20	12	13200
POL-F-263 1POL263	Policía Local	Funcionario	C/C1	Admón. Especial	Servicios Especiales /Policía Local	18	46	30.079,20	12	13200
POL-F-264 1POL264	Policía Local	Funcionario	C/C1	Admón. Especial	Servicios Especiales /Policía Local	18	46	30.079,20	12	13200
POL-F-265 1POL265	Policía Local	Funcionario	C/C1	Admón. Especial	Servicios Especiales /Policía Local	18	46	30.079,20	12	13200
POL-F-266 1POL266	Policía Local	Funcionario	C/C1	Admón. Especial	Servicios Especiales /Policía Local	18	46	30.079,20	12	13200
POL-F-267 1POL267	Policía Local	Funcionario	C/C1	Admón. Especial	Servicios Especiales /Policía Local	18	46	30.079,20	12	13200
POL-F-268 1POL268	Policía Local	Funcionario	C/C1	Admón. Especial	Servicios Especiales /Policía Local	18	46	30.079,20	12	13200
POL-F-269 1POL269	Policía Local	Funcionario	C/C1	Admón. Especial	Servicios Especiales /Policía Local	18	46	30.079,20	12	13200
POL-F-270 1POL270	Policía Local	Funcionario	C/C1	Admón. Especial	Servicios Especiales /Policía Local	18	46	2.506,60	1	13200
POL-F-271 1POL271	Policía Local	Funcionario	C/C1	Admón. Especial	Servicios Especiales /Policía Local	18	46	2.506,60	1	13200

0801D POLICÍA LOCAL

PUESTO/PLAZA	DENOMINACIÓN DEL PUESTO	VINCULO	GRUPO	ESCALA	SUBESCALA/CLASE	ND	NE	BRUTO ANUAL	DT	PROG.
POL-F-272 1POL272	Policía Local	Funcionario	C/C1	Admón. Especial	Servicios Especiales /Policía Local	18	46	2.506,60	1	13200
POL-F-273 1POL273	Policía Local	Funcionario	C/C1	Admón. Especial	Servicios Especiales /Policía Local	18	46	30.079,20	12	13200
POL-F-274 1POL274	Policía Local	Funcionario	C/C1	Admón. Especial	Servicios Especiales /Policía Local	18	46	30.079,20	12	13200
POL-F-275 1POL275	Policía Local	Funcionario	C/C1	Admón. Especial	Servicios Especiales /Policía Local	18	46	30.079,20	12	13200
POL-F-276 1POL276	Policía Local	Funcionario	C/C1	Admón. Especial	Servicios Especiales /Policía Local	18	46	30.079,20	12	13200
POL-F-277 1POL277	Policía Local	Funcionario	C/C1	Admón. Especial	Servicios Especiales /Policía Local	18	46	30.079,20	12	13200
POL-F-278 1POL278	Policía Local	Funcionario	C/C1	Admón. Especial	Servicios Especiales /Policía Local	18	46	30.079,20	12	13200
POL-F-279 1POL279	Policía Local	Funcionario	C/C1	Admón. Especial	Servicios Especiales /Policía Local	18	46	30.079,20	12	13200
POL-F-280 1POL280	Policía Local	Funcionario	C/C1	Admón. Especial	Servicios Especiales /Policía Local	18	46	30.079,20	12	13200
POL-F-281 1POL281	Policía Local	Funcionario	C/C1	Admón. Especial	Servicios Especiales /Policía Local	18	46	30.079,20	12	13200
POL-F-282 1POL282	Policía Local	Funcionario	C/C1	Admón. Especial	Servicios Especiales /Policía Local	18	46	30.079,20	12	13200
POL-F-283 1POL283	Policía Local	Funcionario	C/C1	Admón. Especial	Servicios Especiales /Policía Local	18	46	30.079,20	12	13200
POL-F-284 1POL284	Policía Local	Funcionario	C/C1	Admón. Especial	Servicios Especiales /Policía Local	18	46	30.079,20	12	13200
POL-F-285 1POL285	Policía Local	Funcionario	C/C1	Admón. Especial	Servicios Especiales /Policía Local	18	46	30.079,20	12	13200
POL-F-286 1POL286	Policía Local	Funcionario	C/C1	Admón. Especial	Servicios Especiales /Policía Local	18	46	30.079,20	12	13200

0801D POLICÍA LOCAL

PUESTO/PLAZA	DENOMINACIÓN DEL PUESTO	VINCULO	GRUPO	ESCALA	SUBESCALA/CLASE	ND	NE	BRUTO ANUAL	DT	PROG.
POL-F-287 1POL287	Policía Local	Funcionario	C/C1	Admón. Especial	Servicios Especiales /Policía Local	18	46	30.079,20	12	13200
POL-F-288 1POL288	Policía Local	Funcionario	C/C1	Admón. Especial	Servicios Especiales /Policía Local	18	46	30.079,20	12	13200
POL-F-289 1POL289	Policía Local	Funcionario	C/C1	Admón. Especial	Servicios Especiales /Policía Local	18	46	30.079,20	12	13200
POL-F-290 1POL290	Policía Local	Funcionario	C/C1	Admón. Especial	Servicios Especiales /Policía Local	18	46	30.079,20	12	13200
POL-F-291 1POL291	Policía Local	Funcionario	C/C1	Admón. Especial	Servicios Especiales /Policía Local	18	46	30.079,20	12	13200
POL-F-292 1POL292	Policía Local	Funcionario	C/C1	Admón. Especial	Servicios Especiales /Policía Local	18	46	30.079,20	12	13200
POL-F-293 1POL293	Policía Local	Funcionario	C/C1	Admón. Especial	Servicios Especiales /Policía Local	18	46	30.079,20	12	13200
POL-F-294 1POL294	Policía Local	Funcionario	C/C1	Admón. Especial	Servicios Especiales /Policía Local	18	46	30.079,20	12	13200
POL-F-295 1POL295	Policía Local	Funcionario	C/C1	Admón. Especial	Servicios Especiales /Policía Local	18	46	30.079,20	12	13200
POL-F-296 1POL296	Policía Local	Funcionario	C/C1	Admón. Especial	Servicios Especiales /Policía Local	18	46	30.079,20	12	13200
POL-F-297 1POL297	Policía Local	Funcionario	C/C1	Admón. Especial	Servicios Especiales /Policía Local	18	46	30.079,20	12	13200
POL-F-298 1POL298	Policía Local	Funcionario	C/C1	Admón. Especial	Servicios Especiales /Policía Local	18	46	30.079,20	12	13200
POL-F-299 1POL299	Policía Local	Funcionario	C/C1	Admón. Especial	Servicios Especiales /Policía Local	18	46	30.079,20	12	13200
POL-F-300 1POL300	Policía Local	Funcionario	C/C1	Admón. Especial	Servicios Especiales /Policía Local	18	46	2.506,60	1	13200
POL-F-301 1POL301	Policía Local	Funcionario	C/C1	Admón. Especial	Servicios Especiales /Policía Local	18	46	30.079,20	12	13200

0801D POLICÍA LOCAL

PUESTO/PLAZA	DENOMINACIÓN DEL PUESTO	VINCULO	GRUPO	ESCALA	SUBESCALA/CLASE	ND	NE	BRUTO ANUAL	DT	PROG.
POL-F-302 1POL302	Policía Local	Funcionario	C/C1	Admón. Especial	Servicios Especiales /Policía Local	18	46	30.079,20	12	13200
POL-F-303 1POL303	Policía Local	Funcionario	C/C1	Admón. Especial	Servicios Especiales /Policía Local	18	46	30.079,20	12	13200
POL-F-304 1POL304	Policía Local	Funcionario	C/C1	Admón. Especial	Servicios Especiales /Policía Local	18	46	30.079,20	12	13200
POL-F-305 1POL305	Policía Local	Funcionario	C/C1	Admón. Especial	Servicios Especiales /Policía Local	18	46	30.079,20	12	13200
POL-F-306 1POL306	Policía Local	Funcionario	C/C1	Admón. Especial	Servicios Especiales /Policía Local	18	46	30.079,20	12	13200
POL-F-307 1POL307	Policía Local	Funcionario	C/C1	Admón. Especial	Servicios Especiales /Policía Local	18	46	30.079,20	12	13200
POL-F-308 1POL308	Policía Local	Funcionario	C/C1	Admón. Especial	Servicios Especiales /Policía Local	18	46	30.079,20	12	13200
POL-F-309 1POL309	Policía Local	Funcionario	C/C1	Admón. Especial	Servicios Especiales /Policía Local	18	46	30.079,20	12	13200
POL-F-310 1POL310	Policía Local	Funcionario	C/C1	Admón. Especial	Servicios Especiales /Policía Local	18	46	30.079,20	12	13200
POL-F-311 1POL311	Policía Local	Funcionario	C/C1	Admón. Especial	Servicios Especiales /Policía Local	18	46	30.079,20	12	13200
POL-F-312 1POL312	Policía Local	Funcionario	C/C1	Admón. Especial	Servicios Especiales /Policía Local	18	46	30.079,20	12	13200
POL-F-313 1POL313	Policía Local	Funcionario	C/C1	Admón. Especial	Servicios Especiales /Policía Local	18	46	30.079,20	12	13200
POL-F-314 1POL314	Policía Local	Funcionario	C/C1	Admón. Especial	Servicios Especiales /Policía Local	18	46	30.079,20	12	13200
POL-F-315 1POL315	Policía Local	Funcionario	C/C1	Admón. Especial	Servicios Especiales /Policía Local	18	46	30.079,20	12	13200
POL-F-316 1POL316	Policía Local	Funcionario	C/C1	Admón. Especial	Servicios Especiales /Policía Local	18	46	30.079,20	12	13200

0801D POLICÍA LOCAL

PUESTO/PLAZA	DENOMINACIÓN DEL PUESTO	VINCULO	GRUPO	ESCALA	SUBESCALA/CLASE	ND	NE	BRUTO ANUAL	DT	PROG.
POL-F-317 1POL317	Policía Local	Funcionario	C/C1	Admón. Especial	Servicios Especiales /Policía Local	18	46	30.079,20	12	13200
POL-F-318 1POL318	Policía Local	Funcionario	C/C1	Admón. Especial	Servicios Especiales /Policía Local	18	46	30.079,20	12	13200
POL-F-319 1POL319	Policía Local	Funcionario	C/C1	Admón. Especial	Servicios Especiales /Policía Local	18	46	30.079,20	12	13200
POL-F-320 1POL320	Policía Local	Funcionario	C/C1	Admón. Especial	Servicios Especiales /Policía Local	18	46	30.079,20	12	13200
POL-F-321 1POL321	Policía Local	Funcionario	C/C1	Admón. Especial	Servicios Especiales /Policía Local	18	46	30.079,20	12	13200
POL-F-322 1POL322	Policía Local	Funcionario	C/C1	Admón. Especial	Servicios Especiales /Policía Local	18	46	30.079,20	12	13200
POL-F-323 1POL323	Policía Local	Funcionario	C/C1	Admón. Especial	Servicios Especiales /Policía Local	18	46	30.079,20	12	13200
POL-F-324 1POL324	Policía Local	Funcionario	C/C1	Admón. Especial	Servicios Especiales /Policía Local	18	46	30.079,20	12	13200
POL-F-325 1POL325	Policía Local	Funcionario	C/C1	Admón. Especial	Servicios Especiales /Policía Local	18	46	30.079,20	12	13200
POL-F-326 1POL326	Policía Local	Funcionario	C/C1	Admón. Especial	Servicios Especiales /Policía Local	18	46	30.079,20	12	13200
POL-F-327 1POL327	Policía Local	Funcionario	C/C1	Admón. Especial	Servicios Especiales /Policía Local	18	46	30.079,20	12	13200
POL-F-328 1POL328	Policía Local	Funcionario	C/C1	Admón. Especial	Servicios Especiales /Policía Local	18	46	30.079,20	12	13200
POL-F-329 1POL329	Policía Local	Funcionario	C/C1	Admón. Especial	Servicios Especiales /Policía Local	18	46	30.079,20	12	13200
POL-F-330 1POL330	Policía Local	Funcionario	C/C1	Admón. Especial	Servicios Especiales /Policía Local	18	46	30.079,20	12	13200
POL-F-331 1POL331	Policía Local	Funcionario	C/C1	Admón. Especial	Servicios Especiales /Policía Local	18	46	30.079,20	12	13200

0801D POLICÍA LOCAL

PUESTO/PLAZA	DENOMINACIÓN DEL PUESTO	VINCULO	GRUPO	ESCALA	SUBESCALA/CLASE	ND	NE	BRUTO ANUAL	DT	PROG.
POL-F-332 1POL332	Policía Local	Funcionario	C/C1	Admón. Especial	Servicios Especiales /Policía Local	18	46	30.079,20	12	13200
POL-F-333 1POL333	Policía Local	Funcionario	C/C1	Admón. Especial	Servicios Especiales /Policía Local	18	46	30.079,20	12	13200
POL-F-334 1POL334	Policía Local	Funcionario	C/C1	Admón. Especial	Servicios Especiales /Policía Local	18	46	2.506,60	1	13200
POL-F-335 1POL335	Policía Local	Funcionario	C/C1	Admón. Especial	Servicios Especiales /Policía Local	18	46	30.079,20	12	13200
POL-F-336 1POL336	Policía Local	Funcionario	C/C1	Admón. Especial	Servicios Especiales /Policía Local	18	46	30.079,20	12	13200
POL-F-337 1POL337	Policía Local	Funcionario	C/C1	Admón. Especial	Servicios Especiales /Policía Local	18	46	30.079,20	12	13200
POL-F-338 1POL338	Policía Local	Funcionario	C/C1	Admón. Especial	Servicios Especiales /Policía Local	18	46	30.079,20	12	13200
POL-F-339 1POL339	Policía Local	Funcionario	C/C1	Admón. Especial	Servicios Especiales /Policía Local	18	46	30.079,20	12	13200
POL-F-340 1POL340	Policía Local	Funcionario	C/C1	Admón. Especial	Servicios Especiales /Policía Local	18	46	30.079,20	12	13200
POL-F-341 1POL341	Policía Local	Funcionario	C/C1	Admón. Especial	Servicios Especiales /Policía Local	18	46	30.079,20	12	13200
POL-F-342 1POL342	Policía Local	Funcionario	C/C1	Admón. Especial	Servicios Especiales /Policía Local	18	46	30.079,20	12	13200
POL-F-343 1POL343	Policía Local	Funcionario	C/C1	Admón. Especial	Servicios Especiales /Policía Local	18	46	30.079,20	12	13200
POL-F-344 1POL344	Policía Local	Funcionario	C/C1	Admón. Especial	Servicios Especiales /Policía Local	18	46	30.079,20	12	13200
POL-F-345 1POL345	Policía Local	Funcionario	C/C1	Admón. Especial	Servicios Especiales /Policía Local	18	46	30.079,20	12	13200
POL-F-346 1POL346	Policía Local	Funcionario	C/C1	Admón. Especial	Servicios Especiales /Policía Local	18	46	30.079,20	12	13200

0801D POLICÍA LOCAL

PUESTO/PLAZA	DENOMINACIÓN DEL PUESTO	VINCULO	GRUPO	ESCALA	SUBESCALA/CLASE	ND	NE	BRUTO ANUAL	DT	PROG.
POL-F-347 1POL347	Policía Local	Funcionario	C/C1	Admón. Especial	Servicios Especiales /Policía Local	18	46	30.079,20	12	13200
POL-F-348 1POL348	Policía Local	Funcionario	C/C1	Admón. Especial	Servicios Especiales /Policía Local	18	46	30.079,20	12	13200
POL-F-349 1POL349	Policía Local	Funcionario	C/C1	Admón. Especial	Servicios Especiales /Policía Local	18	46	30.079,20	12	13200
POL-F-350 1POL350	Policía Local	Funcionario	C/C1	Admón. Especial	Servicios Especiales /Policía Local	18	46	30.079,20	12	13200
POL-F-351 1POL351	Policía Local	Funcionario	C/C1	Admón. Especial	Servicios Especiales /Policía Local	18	46	30.079,20	12	13200
POL-F-352 1POL352	Policía Local	Funcionario	C/C1	Admón. Especial	Servicios Especiales /Policía Local	18	46	30.079,20	12	13200
POL-F-353 1POL353	Policía Local	Funcionario	C/C1	Admón. Especial	Servicios Especiales /Policía Local	18	46	30.079,20	12	13200
POL-F-354 1POL354	Policía Local	Funcionario	C/C1	Admón. Especial	Servicios Especiales /Policía Local	18	46	30.079,20	12	13200
POL-F-355 1POL355	Policía Local	Funcionario	C/C1	Admón. Especial	Servicios Especiales /Policía Local	18	46	30.079,20	12	13200
POL-F-356 1POL356	Policía Local	Funcionario	C/C1	Admón. Especial	Servicios Especiales /Policía Local	18	46	30.079,20	12	13200
POL-F-357 1POL357	Policía Local	Funcionario	C/C1	Admón. Especial	Servicios Especiales /Policía Local	18	46	30.079,20	12	13200
POL-F-358 1POL358	Policía Local	Funcionario	C/C1	Admón. Especial	Servicios Especiales /Policía Local	18	46	30.079,20	12	13200
POL-F-359 1POL359	Policía Local	Funcionario	C/C1	Admón. Especial	Servicios Especiales /Policía Local	18	46	30.079,20	12	13200
POL-F-360 1POL360	Policía Local	Funcionario	C/C1	Admón. Especial	Servicios Especiales /Policía Local	18	46	30.079,20	12	13200
POL-F-361 1POL361	Policía Local	Funcionario	C/C1	Admón. Especial	Servicios Especiales /Policía Local	18	46	30.079,20	12	13200

0801D POLICÍA LOCAL

PUESTO/PLAZA	DENOMINACIÓN DEL PUESTO	VINCULO	GRUPO	ESCALA	SUBESCALA/CLASE	ND	NE	BRUTO ANUAL	DT	PROG.
POL-F-362 1POL362	Policía Local	Funcionario	C/C1	Admón. Especial	Servicios Especiales /Policía Local	18	46	30.079,20	12	13200
POL-F-363 1POL363	Policía Local	Funcionario	C/C1	Admón. Especial	Servicios Especiales /Policía Local	18	46	30.079,20	12	13200
POL-F-364 1POL364	Policía Local	Funcionario	C/C1	Admón. Especial	Servicios Especiales /Policía Local	18	46	30.079,20	12	13200
POL-F-365 1POL365	Policía Local	Funcionario	C/C1	Admón. Especial	Servicios Especiales /Policía Local	18	46	30.079,20	12	13200
POL-F-366 1POL366	Policía Local	Funcionario	C/C1	Admón. Especial	Servicios Especiales /Policía Local	18	46	30.079,20	12	13200
POL-F-367 1POL367	Policía Local	Funcionario	C/C1	Admón. Especial	Servicios Especiales /Policía Local	18	46	30.079,20	12	13200
POL-F-368 1POL368	Policía Local	Funcionario	C/C1	Admón. Especial	Servicios Especiales /Policía Local	18	46	30.079,20	12	13200
POL-F-369 1POL369	Policía Local	Funcionario	C/C1	Admón. Especial	Servicios Especiales /Policía Local	18	46	30.079,20	12	13200
POL-F-370 1POL370	Policía Local	Funcionario	C/C1	Admón. Especial	Servicios Especiales /Policía Local	18	46	30.079,20	12	13200
POL-F-371 1POL371	Policía Local	Funcionario	C/C1	Admón. Especial	Servicios Especiales /Policía Local	18	46	30.079,20	12	13200
POL-F-372 1POL372	Policía Local	Funcionario	C/C1	Admón. Especial	Servicios Especiales /Policía Local	18	46	30.079,20	12	13200
POL-F-373 1POL373	Policía Local	Funcionario	C/C1	Admón. Especial	Servicios Especiales /Policía Local	18	46	30.079,20	12	13200
POL-F-374 1POL374	Policía Local	Funcionario	C/C1	Admón. Especial	Servicios Especiales /Policía Local	18	46	30.079,20	12	13200
POL-F-375 1POL375	Policía Local	Funcionario	C/C1	Admón. Especial	Servicios Especiales /Policía Local	18	46	30.079,20	12	13200
POL-F-376 1POL376	Policía Local	Funcionario	C/C1	Admón. Especial	Servicios Especiales /Policía Local	18	46	30.079,20	12	13200

0801D POLICÍA LOCAL

PUESTO/PLAZA	DENOMINACIÓN DEL PUESTO	VINCULO	GRUPO	ESCALA	SUBESCALA/CLASE	ND	NE	BRUTO ANUAL	DT	PROG.
POL-F-377 1POL377	Policía Local	Funcionario	C/C1	Admón. Especial	Servicios Especiales /Policía Local	18	46	30.079,20	12	13200
POL-F-378 1POL378	Policía Local	Funcionario	C/C1	Admón. Especial	Servicios Especiales /Policía Local	18	46	30.079,20	12	13200
POL-F-379 1POL379	Policía Local	Funcionario	C/C1	Admón. Especial	Servicios Especiales /Policía Local	18	46	30.079,20	12	13200
POL-F-380 1POL380	Policía Local	Funcionario	C/C1	Admón. Especial	Servicios Especiales /Policía Local	18	46	30.079,20	12	13200
POL-F-381 1POL381	Policía Local	Funcionario	C/C1	Admón. Especial	Servicios Especiales /Policía Local	18	46	30.079,20	12	13200
POL-F-382 1POL382	Policía Local	Funcionario	C/C1	Admón. Especial	Servicios Especiales /Policía Local	18	46	30.079,20	12	13200
POL-F-383 1POL383	Policía Local	Funcionario	C/C1	Admón. Especial	Servicios Especiales /Policía Local	18	46	30.079,20	12	13200
POL-F-384 1POL384	Policía Local	Funcionario	C/C1	Admón. Especial	Servicios Especiales /Policía Local	18	46	30.079,20	12	13200
POL-F-385 1POL385	Policía Local	Funcionario	C/C1	Admón. Especial	Servicios Especiales /Policía Local	18	46	31.705,92	12	13200
POL-F-386 1POL386	Policía Local	Funcionario	C/C1	Admón. Especial	Servicios Especiales /Policía Local	18	46	30.079,20	12	13200
POL-F-387 1POL387	Policía Local	Funcionario	C/C1	Admón. Especial	Servicios Especiales /Policía Local	18	46	30.079,20	12	13200
POL-F-388 1POL388	Policía Local	Funcionario	C/C1	Admón. Especial	Servicios Especiales /Policía Local	18	46	30.079,20	12	13200
POL-F-389 1POL389	Policía Local	Funcionario	C/C1	Admón. Especial	Servicios Especiales /Policía Local	18	46	30.079,20	12	13200
POL-F-390 1POL390	Policía Local	Funcionario	C/C1	Admón. Especial	Servicios Especiales /Policía Local	18	46	30.079,20	12	13200
POL-F-391 1POL391	Policía Local	Funcionario	C/C1	Admón. Especial	Servicios Especiales /Policía Local	18	46	30.079,20	12	13200

0801D POLICÍA LOCAL

PUESTO/PLAZA	DENOMINACIÓN DEL PUESTO	VINCULO	GRUPO	ESCALA	SUBESCALA/CLASE	ND	NE	BRUTO ANUAL	DT	PROG.
POL-F-392 1POL392	Policía Local	Funcionario	C/C1	Admón. Especial	Servicios Especiales /Policía Local	18	46	2.506,60	1	13200
POL-F-393 1POL393	Policía Local	Funcionario	C/C1	Admón. Especial	Servicios Especiales /Policía Local	18	46	30.079,20	12	13200
POL-F-394 1POL394	Policía Local	Funcionario	C/C1	Admón. Especial	Servicios Especiales /Policía Local	18	46	30.079,20	12	13200
POL-F-395 1POL395	Policía Local	Funcionario	C/C1	Admón. Especial	Servicios Especiales /Policía Local	18	46	30.079,20	12	13200
POL-F-396 1POL396	Policía Local	Funcionario	C/C1	Admón. Especial	Servicios Especiales /Policía Local	18	46	30.079,20	12	13200
POL-F-397 1POL397	Policía Local	Funcionario	C/C1	Admón. Especial	Servicios Especiales /Policía Local	18	46	30.079,20	12	13200
POL-F-398 1POL398	Policía Local	Funcionario	C/C1	Admón. Especial	Servicios Especiales /Policía Local	18	46	30.079,20	12	13200
POL-F-399 1POL399	Policía Local	Funcionario	C/C1	Admón. Especial	Servicios Especiales /Policía Local	18	46	30.079,20	12	13200
POL-F-400 1POL400	Policía Local	Funcionario	C/C1	Admón. Especial	Servicios Especiales /Policía Local	18	46	30.079,20	12	13200
POL-F-401 1POL401	Policía Local	Funcionario	C/C1	Admón. Especial	Servicios Especiales /Policía Local	18	46	30.079,20	12	13200
POL-F-402 1POL402	Policía Local	Funcionario	C/C1	Admón. Especial	Servicios Especiales /Policía Local	18	46	30.079,20	12	13200
POL-F-403 1POL403	Policía Local	Funcionario	C/C1	Admón. Especial	Servicios Especiales /Policía Local	18	46	30.079,20	12	13200
POL-F-404 1POL404	Policía Local	Funcionario	C/C1	Admón. Especial	Servicios Especiales /Policía Local	18	46	30.079,20	12	13200
POL-F-405 1POL405	Policía Local	Funcionario	C/C1	Admón. Especial	Servicios Especiales /Policía Local	18	46	30.079,20	12	13200
POL-F-406 1POL406	Policía Local	Funcionario	C/C1	Admón. Especial	Servicios Especiales /Policía Local	18	46	30.079,20	12	13200

0801D POLICÍA LOCAL

PUESTO/PLAZA	DENOMINACIÓN DEL PUESTO	VINCULO	GRUPO	ESCALA	SUBESCALA/CLASE	ND	NE	BRUTO ANUAL	DT	PROG.
POL-F-407 1POL407	Policía Local	Funcionario	C/C1	Admón. Especial	Servicios Especiales /Policía Local	18	46	30.079,20	12	13200
POL-F-408 1POL408	Policía Local	Funcionario	C/C1	Admón. Especial	Servicios Especiales /Policía Local	18	46	30.079,20	12	13200
POL-F-409 1POL409	Policía Local	Funcionario	C/C1	Admón. Especial	Servicios Especiales /Policía Local	18	46	30.079,20	12	13200
POL-F-410 1POL410	Policía Local	Funcionario	C/C1	Admón. Especial	Servicios Especiales /Policía Local	18	46	30.079,20	12	13200
POL-F-411 1POL411	Policía Local	Funcionario	C/C1	Admón. Especial	Servicios Especiales /Policía Local	18	46	30.079,20	12	13200
POL-F-412 1POL412	Policía Local	Funcionario	C/C1	Admón. Especial	Servicios Especiales /Policía Local	18	46	30.079,20	12	13200
POL-F-413 1POL413	Policía Local	Funcionario	C/C1	Admón. Especial	Servicios Especiales /Policía Local	18	46	2.506,60	1	13200
POL-F-414 1POL414	Policía Local	Funcionario	C/C1	Admón. Especial	Servicios Especiales /Policía Local	18	46	30.079,20	12	13200
POL-F-415 1POL415	Policía Local	Funcionario	C/C1	Admón. Especial	Servicios Especiales /Policía Local	18	46	30.079,20	12	13200
POL-F-416 1POL416	Policía Local	Funcionario	C/C1	Admón. Especial	Servicios Especiales /Policía Local	18	46	30.079,20	12	13200
POL-F-417 1POL417	Policía Local	Funcionario	C/C1	Admón. Especial	Servicios Especiales /Policía Local	18	46	30.079,20	12	13200
POL-F-418 1POL418	Policía Local	Funcionario	C/C1	Admón. Especial	Servicios Especiales /Policía Local	18	46	30.079,20	12	13200
POL-F-419 1POL419	Policía Local	Funcionario	C/C1	Admón. Especial	Servicios Especiales /Policía Local	18	46	30.079,20	12	13200
POL-F-420 1POL420	Policía Local	Funcionario	C/C1	Admón. Especial	Servicios Especiales /Policía Local	18	46	30.079,20	12	13200
POL-F-421 1POL421	Policía Local	Funcionario	C/C1	Admón. Especial	Servicios Especiales /Policía Local	18	46	30.079,20	12	13200

0801D POLICÍA LOCAL

PUESTO/PLAZA	DENOMINACIÓN DEL PUESTO	VINCULO	GRUPO	ESCALA	SUBESCALA/CLASE	ND	NE	BRUTO ANUAL	DT	PROG.
POL-F-422 1POL422	Policía Local	Funcionario	C/C1	Admón. Especial	Servicios Especiales /Policía Local	18	46	30.079,20	12	13200
POL-F-423 1POL423	Policía Local	Funcionario	C/C1	Admón. Especial	Servicios Especiales /Policía Local	18	46	30.079,20	12	13200
POL-F-424 1POL424	Policía Local	Funcionario	C/C1	Admón. Especial	Servicios Especiales /Policía Local	18	46	30.079,20	12	13200
POL-F-425 1POL425	Policía Local	Funcionario	C/C1	Admón. Especial	Servicios Especiales /Policía Local	18	46	2.506,60	1	13200
POL-F-426 1POL426	Policía Local	Funcionario	C/C1	Admón. Especial	Servicios Especiales /Policía Local	18	46	30.079,20	12	13200
POL-F-427 1POL427	Policía Local	Funcionario	C/C1	Admón. Especial	Servicios Especiales /Policía Local	18	46	30.079,20	12	13200
POL-F-428 1POL428	Policía Local	Funcionario	C/C1	Admón. Especial	Servicios Especiales /Policía Local	18	46	30.079,20	12	13200
POL-F-429 1POL429	Policía Local	Funcionario	C/C1	Admón. Especial	Servicios Especiales /Policía Local	18	46	30.079,20	12	13200
POL-F-430 1POL430	Policía Local	Funcionario	C/C1	Admón. Especial	Servicios Especiales /Policía Local	18	46	30.079,20	12	13200
POL-F-431 1POL431	Policía Local	Funcionario	C/C1	Admón. Especial	Servicios Especiales /Policía Local	18	46	30.079,20	12	13200
POL-F-432 1POL432	Policía Local	Funcionario	C/C1	Admón. Especial	Servicios Especiales /Policía Local	18	46	2.506,60	1	13200
POL-F-433 1POL433	Policía Local	Funcionario	C/C1	Admón. Especial	Servicios Especiales /Policía Local	18	46	30.079,20	12	13200
POL-F-434 1POL434	Policía Local	Funcionario	C/C1	Admón. Especial	Servicios Especiales /Policía Local	18	46	30.079,20	12	13200
POL-F-435 1POL435	Policía Local	Funcionario	C/C1	Admón. Especial	Servicios Especiales /Policía Local	18	46	30.079,20	12	13200
POL-F-436 1POL436	Policía Local	Funcionario	C/C1	Admón. Especial	Servicios Especiales /Policía Local	18	46	30.079,20	12	13200

0801D POLICÍA LOCAL

PUESTO/PLAZA	DENOMINACIÓN DEL PUESTO	VINCULO	GRUPO	ESCALA	SUBESCALA/CLASE	ND	NE	BRUTO ANUAL	DT	PROG.
POL-F-437 1POL437	Policía Local	Funcionario	C/C1	Admón. Especial	Servicios Especiales /Policía Local	18	46	30.079,20	12	13200
POL-F-438 1POL438	Policía Local	Funcionario	C/C1	Admón. Especial	Servicios Especiales /Policía Local	18	46	30.079,20	12	13200
POL-F-439 1POL439	Policía Local	Funcionario	C/C1	Admón. Especial	Servicios Especiales /Policía Local	18	46	30.079,20	12	13200
POL-F-440 1POL440	Policía Local	Funcionario	C/C1	Admón. Especial	Servicios Especiales /Policía Local	18	46	30.079,20	12	13200
POL-F-441 1POL441	Policía Local	Funcionario	C/C1	Admón. Especial	Servicios Especiales /Policía Local	18	46	30.079,20	12	13200
POL-F-442 1POL442	Policía Local	Funcionario	C/C1	Admón. Especial	Servicios Especiales /Policía Local	18	46	30.079,20	12	13200
POL-F-443 1POL443	Policía Local	Funcionario	C/C1	Admón. Especial	Servicios Especiales /Policía Local	18	46	30.079,20	12	13200
POL-F-444 1POL444	Policía Local	Funcionario	C/C1	Admón. Especial	Servicios Especiales /Policía Local	18	46	30.079,20	12	13200
POL-F-445 1POL445	Policía Local	Funcionario	C/C1	Admón. Especial	Servicios Especiales /Policía Local	18	46	30.079,20	12	13200
POL-F-446 1POL446	Policía Local	Funcionario	C/C1	Admón. Especial	Servicios Especiales /Policía Local	18	46	30.079,20	12	13200
POL-F-447 1POL447	Policía Local	Funcionario	C/C1	Admón. Especial	Servicios Especiales /Policía Local	18	46	30.079,20	12	13200
POL-F-448 1POL448	Policía Local	Funcionario	C/C1	Admón. Especial	Servicios Especiales /Policía Local	18	46	30.079,20	12	13200
POL-F-449 1POL449	Policía Local	Funcionario	C/C1	Admón. Especial	Servicios Especiales /Policía Local	18	46	30.079,20	12	13200
POL-F-450 1POL450	Policía Local	Funcionario	C/C1	Admón. Especial	Servicios Especiales /Policía Local	18	46	30.079,20	12	13200
POL-F-451 1POL451	Policía Local	Funcionario	C/C1	Admón. Especial	Servicios Especiales /Policía Local	18	46	30.079,20	12	13200

0801D POLICÍA LOCAL

PUESTO/PLAZA	DENOMINACIÓN DEL PUESTO	VINCULO	GRUPO	ESCALA	SUBESCALA/CLASE	ND	NE	BRUTO ANUAL	DT	PROG.
POL-F-452 1POL452	Policía Local	Funcionario	C/C1	Admón. Especial	Servicios Especiales /Policía Local	18	46	30.079,20	12	13200
POL-F-453 1POL453	Policía Local	Funcionario	C/C1	Admón. Especial	Servicios Especiales /Policía Local	18	46	30.079,20	12	13200
POL-F-454 1POL454	Policía Local	Funcionario	C/C1	Admón. Especial	Servicios Especiales /Policía Local	18	46	30.079,20	12	13200
POL-F-455 1POL455	Policía Local	Funcionario	C/C1	Admón. Especial	Servicios Especiales /Policía Local	18	46	30.079,20	12	13200
POL-F-456 1POL456	Policía Local	Funcionario	C/C1	Admón. Especial	Servicios Especiales /Policía Local	18	46	30.079,20	12	13200
POL-F-457 1POL457	Policía Local	Funcionario	C/C1	Admón. Especial	Servicios Especiales /Policía Local	18	46	30.079,20	12	13200
POL-F-458 1POL458	Policía Local	Funcionario	C/C1	Admón. Especial	Servicios Especiales /Policía Local	18	46	30.079,20	12	13200
POL-F-459 1POL459	Policía Local	Funcionario	C/C1	Admón. Especial	Servicios Especiales /Policía Local	18	46	30.079,20	12	13200
POL-F-460 1POL460	Policía Local	Funcionario	C/C1	Admón. Especial	Servicios Especiales /Policía Local	18	46	30.079,20	12	13200
POL-F-461 1POL461	Policía Local	Funcionario	C/C1	Admón. Especial	Servicios Especiales /Policía Local	18	46	30.079,20	12	13200
POL-F-462 1POL462	Policía Local	Funcionario	C/C1	Admón. Especial	Servicios Especiales /Policía Local	18	46	30.079,20	12	13200
POL-F-463 1POL463	Policía Local	Funcionario	C/C1	Admón. Especial	Servicios Especiales /Policía Local	18	46	30.079,20	12	13200
POL-F-464 1POL464	Policía Local	Funcionario	C/C1	Admón. Especial	Servicios Especiales /Policía Local	18	46	30.079,20	12	13200
POL-F-465 1POL465	Policía Local	Funcionario	C/C1	Admón. Especial	Servicios Especiales /Policía Local	18	46	30.079,20	12	13200
POL-F-466 1POL466	Policía Local	Funcionario	C/C1	Admón. Especial	Servicios Especiales /Policía Local	18	46	30.079,20	12	13200

0801D POLICÍA LOCAL

PUESTO/PLAZA	DENOMINACIÓN DEL PUESTO	VINCULO	GRUPO	ESCALA	SUBESCALA/CLASE	ND	NE	BRUTO ANUAL	DT	PROG.
POL-F-467 1POL467	Policía Local	Funcionario	C/C1	Admón. Especial	Servicios Especiales /Policía Local	18	46	30.079,20	12	13200
POL-F-468 1POL468	Policía Local	Funcionario	C/C1	Admón. Especial	Servicios Especiales /Policía Local	18	46	30.079,20	12	13200
POL-F-469 1POL469	Policía Local	Funcionario	C/C1	Admón. Especial	Servicios Especiales /Policía Local	18	46	30.079,20	12	13200
POL-F-470 1POL470	Policía Local	Funcionario	C/C1	Admón. Especial	Servicios Especiales /Policía Local	18	46	30.079,20	12	13200
POL-F-471 1POL471	Policía Local	Funcionario	C/C1	Admón. Especial	Servicios Especiales /Policía Local	18	46	30.079,20	12	13200
POL-F-472 1POL472	Policía Local	Funcionario	C/C1	Admón. Especial	Servicios Especiales /Policía Local	18	46	30.079,20	12	13200
POL-F-473 1POL473	Policía Local	Funcionario	C/C1	Admón. Especial	Servicios Especiales /Policía Local	18	46	30.079,20	12	13200
POL-F-474 1POL474	Policía Local	Funcionario	C/C1	Admón. Especial	Servicios Especiales /Policía Local	18	46	30.079,20	12	13200
POL-F-475 1POL475	Policía Local	Funcionario	C/C1	Admón. Especial	Servicios Especiales /Policía Local	18	46	30.079,20	12	13200
POL-F-476 1POL476	Policía Local	Funcionario	C/C1	Admón. Especial	Servicios Especiales /Policía Local	18	46	30.079,20	12	13200
POL-F-477 1POL477	Policía Local	Funcionario	C/C1	Admón. Especial	Servicios Especiales /Policía Local	18	46	30.079,20	12	13200
POL-F-478 1POL478	Policía Local	Funcionario	C/C1	Admón. Especial	Servicios Especiales /Policía Local	18	46	30.079,20	12	13200
POL-F-479 1POL479	Policía Local	Funcionario	C/C1	Admón. Especial	Servicios Especiales /Policía Local	18	46	30.079,20	12	13200
POL-F-480 1POL480	Policía Local	Funcionario	C/C1	Admón. Especial	Servicios Especiales /Policía Local	18	46	30.079,20	12	13200
POL-F-481 1POL481	Policía Local	Funcionario	C/C1	Admón. Especial	Servicios Especiales /Policía Local	18	46	30.079,20	12	13200

0801D POLICÍA LOCAL

PUESTO/PLAZA	DENOMINACIÓN DEL PUESTO	VINCULO	GRUPO	ESCALA	SUBESCALA/CLASE	ND	NE	BRUTO ANUAL	DT	PROG.
POL-F-482 1POL482	Policía Local	Funcionario	C/C1	Admón. Especial	Servicios Especiales /Policía Local	18	46	30.079,20	12	13200
POL-F-483 1POL483	Policía Local	Funcionario	C/C1	Admón. Especial	Servicios Especiales /Policía Local	18	46	30.079,20	12	13200
POL-F-484 1POL484	Policía Local	Funcionario	C/C1	Admón. Especial	Servicios Especiales /Policía Local	18	46	30.079,20	12	13200
POL-F-485 1POL485	Policía Local	Funcionario	C/C1	Admón. Especial	Servicios Especiales /Policía Local	18	46	30.079,20	12	13200
POL-F-486 1POL486	Policía Local	Funcionario	C/C1	Admón. Especial	Servicios Especiales /Policía Local	18	46	30.079,20	12	13200
POL-F-487 1POL487	Policía Local	Funcionario	C/C1	Admón. Especial	Servicios Especiales /Policía Local	18	46	30.079,20	12	13200
POL-F-488 1POL488	Policía Local	Funcionario	C/C1	Admón. Especial	Servicios Especiales /Policía Local	18	46	30.079,20	12	13200
POL-F-489 1POL489	Policía Local	Funcionario	C/C1	Admón. Especial	Servicios Especiales /Policía Local	18	46	30.079,20	12	13200
POL-F-490 1POL490	Policía Local	Funcionario	C/C1	Admón. Especial	Servicios Especiales /Policía Local	18	46	30.079,20	12	13200
POL-F-491 1POL491	Policía Local	Funcionario	C/C1	Admón. Especial	Servicios Especiales /Policía Local	18	46	30.079,20	12	13200
POL-F-492 1POL492	Policía Local	Funcionario	C/C1	Admón. Especial	Servicios Especiales /Policía Local	18	46	30.079,20	12	13200
POL-F-493 1POL493	Policía Local	Funcionario	C/C1	Admón. Especial	Servicios Especiales /Policía Local	18	46	30.079,20	12	13200
POL-F-494 1POL494	Policía Local	Funcionario	C/C1	Admón. Especial	Servicios Especiales /Policía Local	18	46	2.506,60	1	13200
POL-F-495 1POL495	Policía Local	Funcionario	C/C1	Admón. Especial	Servicios Especiales /Policía Local	18	46	30.079,20	12	13200
POL-F-496 1POL496	Policía Local	Funcionario	C/C1	Admón. Especial	Servicios Especiales /Policía Local	18	46	30.079,20	12	13200

0801D POLICÍA LOCAL

PUESTO/PLAZA	DENOMINACIÓN DEL PUESTO	VINCULO	GRUPO	ESCALA	SUBESCALA/CLASE	ND	NE	BRUTO ANUAL	DT	PROG.
POL-F-497 1POL497	Policía Local	Funcionario	C/C1	Admón. Especial	Servicios Especiales /Policía Local	18	46	30.079,20	12	13200
POL-F-498 1POL498	Policía Local	Funcionario	C/C1	Admón. Especial	Servicios Especiales /Policía Local	18	46	30.079,20	12	13200
POL-F-499 1POL499	Policía Local	Funcionario	C/C1	Admón. Especial	Servicios Especiales /Policía Local	18	46	30.079,20	12	13200
POL-F-500 1POL500	Policía Local	Funcionario	C/C1	Admón. Especial	Servicios Especiales /Policía Local	18	46	30.079,20	12	13200
POL-F-501 1POL501	Policía Local	Funcionario	C/C1	Admón. Especial	Servicios Especiales /Policía Local	18	46	30.079,20	12	13200
POL-F-502 1POL502	Policía Local	Funcionario	C/C1	Admón. Especial	Servicios Especiales /Policía Local	18	46	30.079,20	12	13200
POL-F-503 1POL503	Policía Local	Funcionario	C/C1	Admón. Especial	Servicios Especiales /Policía Local	18	46	30.079,20	12	13200
POL-F-504 1POL504	Policía Local	Funcionario	C/C1	Admón. Especial	Servicios Especiales /Policía Local	18	46	30.079,20	12	13200
POL-F-505 1POL505	Policía Local	Funcionario	C/C1	Admón. Especial	Servicios Especiales /Policía Local	18	46	30.079,20	12	13200
POL-F-506 1POL506	Policía Local	Funcionario	C/C1	Admón. Especial	Servicios Especiales /Policía Local	18	46	30.079,20	12	13200
POL-F-507 1POL507	Policía Local	Funcionario	C/C1	Admón. Especial	Servicios Especiales /Policía Local	18	46	30.079,20	12	13200
POL-F-508 1POL508	Policía Local	Funcionario	C/C1	Admón. Especial	Servicios Especiales /Policía Local	18	46	30.079,20	12	13200
POL-F-509 1POL509	Policía Local	Funcionario	C/C1	Admón. Especial	Servicios Especiales /Policía Local	18	46	30.079,20	12	13200
POL-F-510 1POL510	Policía Local	Funcionario	C/C1	Admón. Especial	Servicios Especiales /Policía Local	18	46	30.079,20	12	13200
POL-F-511 1POL511	Policía Local	Funcionario	C/C1	Admón. Especial	Servicios Especiales /Policía Local	18	46	30.079,20	12	13200

0801D POLICÍA LOCAL

PUESTO/PLAZA	DENOMINACIÓN DEL PUESTO	VINCULO	GRUPO	ESCALA	SUBESCALA/CLASE	ND	NE	BRUTO ANUAL	DT	PROG.
POL-F-512 1POL512	Policía Local	Funcionario	C/C1	Admón. Especial	Servicios Especiales /Policía Local	18	46	30.079,20	12	13200
POL-F-513 1POL513	Policía Local	Funcionario	C/C1	Admón. Especial	Servicios Especiales /Policía Local	18	46	30.079,20	12	13200
POL-F-514 1POL514	Policía Local	Funcionario	C/C1	Admón. Especial	Servicios Especiales /Policía Local	18	46	30.079,20	12	13200
POL-F-515 1POL515	Policía Local	Funcionario	C/C1	Admón. Especial	Servicios Especiales /Policía Local	18	46	30.079,20	12	13200
POL-F-516 1POL516	Policía Local	Funcionario	C/C1	Admón. Especial	Servicios Especiales /Policía Local	18	46	30.079,20	12	13200
POL-F-517 1POL517	Policía Local	Funcionario	C/C1	Admón. Especial	Servicios Especiales /Policía Local	18	46	30.079,20	12	13200
POL-F-518 1POL518	Policía Local	Funcionario	C/C1	Admón. Especial	Servicios Especiales /Policía Local	18	46	30.079,20	12	13200
POL-F-519 1POL519	Policía Local	Funcionario	C/C1	Admón. Especial	Servicios Especiales /Policía Local	18	46	30.079,20	12	13200
POL-F-520 1POL520	Policía Local	Funcionario	C/C1	Admón. Especial	Servicios Especiales /Policía Local	18	46	30.079,20	12	13200
POL-F-521 1POL521	Policía Local	Funcionario	C/C1	Admón. Especial	Servicios Especiales /Policía Local	18	46	30.079,20	12	13200
POL-F-522 1POL522	Policía Local	Funcionario	C/C1	Admón. Especial	Servicios Especiales /Policía Local	18	46	30.079,20	12	13200
POL-F-523 1POL523	Policía Local	Funcionario	C/C1	Admón. Especial	Servicios Especiales /Policía Local	18	46	30.079,20	12	13200
POL-F-524 1POL524	Policía Local	Funcionario	C/C1	Admón. Especial	Servicios Especiales /Policía Local	18	46	30.079,20	12	13200
POL-F-525 1POL525	Policía Local	Funcionario	C/C1	Admón. Especial	Servicios Especiales /Policía Local	18	46	30.079,20	12	13200
POL-F-526 1POL526	Policía Local	Funcionario	C/C1	Admón. Especial	Servicios Especiales /Policía Local	18	46	30.079,20	12	13200

0801D POLICÍA LOCAL

PUESTO/PLAZA	DENOMINACIÓN DEL PUESTO	VINCULO	GRUPO	ESCALA	SUBESCALA/CLASE	ND	NE	BRUTO ANUAL	DT	PROG.
POL-F-527 1POL527	Policía Local	Funcionario	C/C1	Admón. Especial	Servicios Especiales /Policía Local	18	46	30.079,20	12	13200
POL-F-528 1POL528	Policía Local	Funcionario	C/C1	Admón. Especial	Servicios Especiales /Policía Local	18	46	30.079,20	12	13200
POL-F-529 1POL529	Policía Local	Funcionario	C/C1	Admón. Especial	Servicios Especiales /Policía Local	18	46	30.079,20	12	13200
POL-F-530 1POL530	Policía Local	Funcionario	C/C1	Admón. Especial	Servicios Especiales /Policía Local	18	46	30.079,20	12	13200
POL-F-531 1POL531	Policía Local	Funcionario	C/C1	Admón. Especial	Servicios Especiales /Policía Local	18	46	30.079,20	12	13200
POL-F-532 1POL532	Policía Local	Funcionario	C/C1	Admón. Especial	Servicios Especiales /Policía Local	18	46	30.079,20	12	13200
POL-F-533 1POL533	Policía Local	Funcionario	C/C1	Admón. Especial	Servicios Especiales /Policía Local	18	46	30.079,20	12	13200
POL-F-534 1POL534	Policía Local	Funcionario	C/C1	Admón. Especial	Servicios Especiales /Policía Local	18	46	30.079,20	12	13200
POL-F-535 1POL535	Policía Local	Funcionario	C/C1	Admón. Especial	Servicios Especiales /Policía Local	18	46	30.079,20	12	13200
POL-F-536 1POL536	Policía Local	Funcionario	C/C1	Admón. Especial	Servicios Especiales /Policía Local	18	46	30.079,20	12	13200
POL-F-537 1POL537	Policía Local	Funcionario	C/C1	Admón. Especial	Servicios Especiales /Policía Local	18	46	30.079,20	12	13200
POL-F-538 1POL538	Policía Local	Funcionario	C/C1	Admón. Especial	Servicios Especiales /Policía Local	18	46	30.079,20	12	13200
POL-F-539 1POL539	Policía Local	Funcionario	C/C1	Admón. Especial	Servicios Especiales /Policía Local	18	46	30.079,20	12	13200
POL-F-540 1POL540	Policía Local	Funcionario	C/C1	Admón. Especial	Servicios Especiales /Policía Local	18	46	30.079,20	12	13200
POL-F-541 1POL541	Policía Local	Funcionario	C/C1	Admón. Especial	Servicios Especiales /Policía Local	18	46	30.079,20	12	13200

0801D POLICÍA LOCAL

PUESTO/PLAZA	DENOMINACIÓN DEL PUESTO	VINCULO	GRUPO	ESCALA	SUBESCALA/CLASE	ND	NE	BRUTO ANUAL	DT	PROG.
POL-F-542 1POL542	Policía Local	Funcionario	C/C1	Admón. Especial	Servicios Especiales /Policía Local	18	46	30.079,20	12	13200
POL-F-543 1POL543	Policía Local	Funcionario	C/C1	Admón. Especial	Servicios Especiales /Policía Local	18	46	30.079,20	12	13200
POL-F-544 1POL544	Policía Local	Funcionario	C/C1	Admón. Especial	Servicios Especiales /Policía Local	18	46	30.079,20	12	13200
POL-F-545 1POL545	Policía Local	Funcionario	C/C1	Admón. Especial	Servicios Especiales /Policía Local	18	46	30.079,20	12	13200
POL-F-546 1POL546	Policía Local	Funcionario	C/C1	Admón. Especial	Servicios Especiales /Policía Local	18	46	30.079,20	12	13200
POL-F-547 1POL547	Policía Local	Funcionario	C/C1	Admón. Especial	Servicios Especiales /Policía Local	18	46	30.079,20	12	13200
POL-F-548 1POL548	Policía Local	Funcionario	C/C1	Admón. Especial	Servicios Especiales /Policía Local	18	46	30.079,20	12	13200
POL-F-549 1POL549	Policía Local	Funcionario	C/C1	Admón. Especial	Servicios Especiales /Policía Local	18	46	30.079,20	12	13200
POL-F-550 1POL550	Policía Local	Funcionario	C/C1	Admón. Especial	Servicios Especiales /Policía Local	18	46	30.079,20	12	13200
POL-F-551 1POL551	Policía Local	Funcionario	C/C1	Admón. Especial	Servicios Especiales /Policía Local	18	46	30.079,20	12	13200
POL-F-552 1POL552	Policía Local	Funcionario	C/C1	Admón. Especial	Servicios Especiales /Policía Local	18	46	30.079,20	12	13200
POL-F-553 1POL553	Policía Local	Funcionario	C/C1	Admón. Especial	Servicios Especiales /Policía Local	18	46	30.079,20	12	13200
POL-F-554 1POL554	Policía Local	Funcionario	C/C1	Admón. Especial	Servicios Especiales /Policía Local	18	46	30.079,20	12	13200
POL-F-555 1POL555	Policía Local	Funcionario	C/C1	Admón. Especial	Servicios Especiales /Policía Local	18	46	30.079,20	12	13200
POL-F-556 1POL556	Policía Local	Funcionario	C/C1	Admón. Especial	Servicios Especiales /Policía Local	18	46	30.079,20	12	13200

0801D POLICÍA LOCAL

PUESTO/PLAZA	DENOMINACIÓN DEL PUESTO	VINCULO	GRUPO	ESCALA	SUBESCALA/CLASE	ND	NE	BRUTO ANUAL	DT	PROG.
POL-F-557 1POL557	Policía Local	Funcionario	C/C1	Admón. Especial	Servicios Especiales /Policía Local	18	46	30.079,20	12	13200
POL-F-558 1POL558	Policía Local	Funcionario	C/C1	Admón. Especial	Servicios Especiales /Policía Local	18	46	30.079,20	12	13200
POL-F-559 1POL559	Policía Local	Funcionario	C/C1	Admón. Especial	Servicios Especiales /Policía Local	18	46	30.079,20	12	13200
POL-F-560 1POL560	Policía Local	Funcionario	C/C1	Admón. Especial	Servicios Especiales /Policía Local	18	46	30.079,20	12	13200
POL-F-561 1POL561	Policía Local	Funcionario	C/C1	Admón. Especial	Servicios Especiales /Policía Local	18	46	30.079,20	12	13200
POL-F-562 1POL562	Policía Local	Funcionario	C/C1	Admón. Especial	Servicios Especiales /Policía Local	18	46	30.079,20	12	13200
POL-F-563 1POL563	Policía Local	Funcionario	C/C1	Admón. Especial	Servicios Especiales /Policía Local	18	46	31.705,92	12	13200
POL-F-564 1POL564	Policía Local	Funcionario	C/C1	Admón. Especial	Servicios Especiales /Policía Local	18	46	31.705,92	12	13200
POL-F-565 1POL565	Policía Local	Funcionario	C/C1	Admón. Especial	Servicios Especiales /Policía Local	18	46	2.506,60	1	13200
POL-F-566 1POL566	Policía Local	Funcionario	C/C1	Admón. Especial	Servicios Especiales /Policía Local	18	46	2.506,60	1	13200
POL-F-567 1POL567	Policía Local	Funcionario	C/C1	Admón. Especial	Servicios Especiales /Policía Local	18	46	2.506,60	1	13200
POL-F-568 1POL568	Policía Local	Funcionario	C/C1	Admón. Especial	Servicios Especiales /Policía Local	18	46	2.506,60	1	13200
POL-F-569 1POL569	Policía Local	Funcionario	C/C1	Admón. Especial	Servicios Especiales /Policía Local	18	46	2.506,60	1	13200
POL-F-570 1POL570	Policía Local	Funcionario	C/C1	Admón. Especial	Servicios Especiales /Policía Local	18	46	30.079,20	12	13200
POL-F-571 1POL571	Policía Local	Funcionario	C/C1	Admón. Especial	Servicios Especiales /Policía Local	18	46	2.506,60	1	13200

0801D POLICÍA LOCAL

PUESTO/PLAZA	DENOMINACIÓN DEL PUESTO	VINCULO	GRUPO	ESCALA	SUBESCALA/CLASE	ND	NE	BRUTO ANUAL	DT	PROG.
POL-F-572 1POL572	Policía Local	Funcionario	C/C1	Admón. Especial	Servicios Especiales /Policía Local	18	46	2.506,60	1	13200
POL-F-573 1POL573	Policía Local	Funcionario	C/C1	Admón. Especial	Servicios Especiales /Policía Local	18	46	31.705,92	12	13200
POL-F-574 1POL574	Policía Local	Funcionario	C/C1	Admón. Especial	Servicios Especiales /Policía Local	18	46	2.506,60	1	13200
POL-F-575 1POL575	Policía Local	Funcionario	C/C1	Admón. Especial	Servicios Especiales /Policía Local	18	46	30.079,20	12	13200
POL-F-576 1POL576	Policía Local	Funcionario	C/C1	Admón. Especial	Servicios Especiales /Policía Local	18	46	30.079,20	12	13200
POL-F-577 1POL577	Policía Local	Funcionario	C/C1	Admón. Especial	Servicios Especiales /Policía Local	18	46	30.079,20	12	13200
POL-F-578 1POL578	Policía Local	Funcionario	C/C1	Admón. Especial	Servicios Especiales /Policía Local	18	46	30.079,20	12	13200
POL-F-579 1POL579	Policía Local	Funcionario	C/C1	Admón. Especial	Servicios Especiales /Policía Local	18	46	30.079,20	12	13200
POL-F-580 1POL580	Policía Local	Funcionario	C/C1	Admón. Especial	Servicios Especiales /Policía Local	18	46	2.506,60	1	13200
POL-F-581 1POL581	Policía Local	Funcionario	C/C1	Admón. Especial	Servicios Especiales /Policía Local	18	46	2.506,60	1	13200
POL-F-582 1POL582	Policía Local	Funcionario	C/C1	Admón. Especial	Servicios Especiales /Policía Local	18	46	2.506,60	1	13200
POL-F-583 1POL583	Policía Local	Funcionario	C/C1	Admón. Especial	Servicios Especiales /Policía Local	18	46	2.506,60	1	13200
POL-F-584 1POL584	Policía Local	Funcionario	C/C1	Admón. Especial	Servicios Especiales /Policía Local	18	46	2.506,60	1	13200
POL-F-585 1POL585	Policía Local	Funcionario	C/C1	Admón. Especial	Servicios Especiales /Policía Local	18	46	2.506,60	1	13200
POL-F-586 1POL586	Policía Local	Funcionario	C/C1	Admón. Especial	Servicios Especiales /Policía Local	18	46	10.026,40	4	13200

0801D POLICÍA LOCAL

PUESTO/PLAZA	DENOMINACIÓN DEL PUESTO	VINCULO	GRUPO	ESCALA	SUBESCALA/CLASE	ND	NE	BRUTO ANUAL	DT	PROG.
POL-F-587 1POL587	Policía Local	Funcionario	C/C1	Admón. Especial	Servicios Especiales /Policía Local	18	46	10.026,40	4	13200
POL-F-588 1POL588	Policía Local	Funcionario	C/C1	Admón. Especial	Servicios Especiales /Policía Local	18	46	10.026,40	4	13200
POL-F-589 1POL589	Policía Local	Funcionario	C/C1	Admón. Especial	Servicios Especiales /Policía Local	18	46	10.026,40	4	13200
POL-F-590 1POL590	Policía Local	Funcionario	C/C1	Admón. Especial	Servicios Especiales /Policía Local	18	46	10.026,40	4	13200
POL-F-591 1POL591	Policía Local	Funcionario	C/C1	Admón. Especial	Servicios Especiales /Policía Local	18	46	30.079,20	12	13200
POL-F-592 1POL592	Policía Local	Funcionario	C/C1	Admón. Especial	Servicios Especiales /Policía Local	18	46	30.079,20	12	13200
POL-F-593 1POL593	Policía Local	Funcionario	C/C1	Admón. Especial	Servicios Especiales /Policía Local	18	46	10.026,40	4	13200
POL-F-594 1POL594	Policía Local	Funcionario	C/C1	Admón. Especial	Servicios Especiales /Policía Local	18	46	10.026,40	4	13200
POL-F-595 1POL595	Policía Local	Funcionario	C/C1	Admón. Especial	Servicios Especiales /Policía Local	18	46	10.026,40	4	13200
POL-F-596 1POL596	Policía Local	Funcionario	C/C1	Admón. Especial	Servicios Especiales /Policía Local	18	46	10.026,40	4	13200
POL-F-597 1POL597	Policía Local	Funcionario	C/C1	Admón. Especial	Servicios Especiales /Policía Local	18	46	10.026,40	4	13200
POL-F-598 1POL598	Policía Local	Funcionario	C/C1	Admón. Especial	Servicios Especiales /Policía Local	18	46	10.026,40	4	13200
POL-F-599 1POL599	Policía Local	Funcionario	C/C1	Admón. Especial	Servicios Especiales /Policía Local	18	46	10.026,40	4	13200
POL-F-600 1POL600	Policía Local	Funcionario	C/C1	Admón. Especial	Servicios Especiales /Policía Local	18	46	10.026,40	4	13200
POL-F-601 1POL601	Policía Local	Funcionario	C/C1	Admón. Especial	Servicios Especiales /Policía Local	18	46	10.026,40	4	13200

0801D POLICÍA LOCAL

PUESTO/PLAZA	DENOMINACIÓN DEL PUESTO	VINCULO	GRUPO	ESCALA	SUBESCALA/CLASE	ND	NE	BRUTO ANUAL	DT	PROG.
POL-F-602 1POL602	Policía Local	Funcionario	C/C1	Admón. Especial	Servicios Especiales /Policía Local	18	46	10.026,40	4	13200
POL-F-603 1POL603	Policía Local	Funcionario	C/C1	Admón. Especial	Servicios Especiales /Policía Local	18	46	10.026,40	4	13200
POL-F-604 1POL604	Policía Local	Funcionario	C/C1	Admón. Especial	Servicios Especiales /Policía Local	18	46	10.026,40	4	13200
POL-F-605 1POL605	Policía Local	Funcionario	C/C1	Admón. Especial	Servicios Especiales /Policía Local	18	46	10.026,40	4	13200
POL-F-606 1POL606	Policía Local	Funcionario	C/C1	Admón. Especial	Servicios Especiales /Policía Local	18	46	10.026,40	4	13200
POL-F-607 1POL607	Policía Local	Funcionario	C/C1	Admón. Especial	Servicios Especiales /Policía Local	18	46	10.026,40	4	13200
POL-F-608 1POL608	Policía Local	Funcionario	C/C1	Admón. Especial	Servicios Especiales /Policía Local	18	46	10.026,40	4	13200
POL-F-609 1POL609	Policía Local	Funcionario	C/C1	Admón. Especial	Servicios Especiales /Policía Local	18	46	10.026,40	4	13200
POL-F-610 1POL610	Policía Local	Funcionario	C/C1	Admón. Especial	Servicios Especiales /Policía Local	18	46	10.026,40	4	13200
POL-F-611 1POL611	Policía Local	Funcionario	C/C1	Admón. Especial	Servicios Especiales /Policía Local	18	46	10.026,40	4	13200
POL-F-612 1POL612	Policía Local	Funcionario	C/C1	Admón. Especial	Servicios Especiales /Policía Local	18	46	10.026,40	4	13200
POL-F-613 1POL613	Policía Local	Funcionario	C/C1	Admón. Especial	Servicios Especiales /Policía Local	18	46	10.026,40	4	13200
POL-F-614 1POL614	Policía Local	Funcionario	C/C1	Admón. Especial	Servicios Especiales /Policía Local	18	46	10.026,40	4	13200
POL-F-615 1POL615	Policía Local	Funcionario	C/C1	Admón. Especial	Servicios Especiales /Policía Local	18	46	10.026,40	4	13200
POL-F-616 1POL616	Policía Local	Funcionario	C/C1	Admón. Especial	Servicios Especiales /Policía Local	18	46	10.026,40	4	13200

0801D POLICÍA LOCAL

PUESTO/PLAZA	DENOMINACIÓN DEL PUESTO	VINCULO	GRUPO	ESCALA	SUBESCALA/CLASE	ND	NE	BRUTO ANUAL	DT	PROG.
POL-F-617 1POL617	Policía Local	Funcionario	C/C1	Admón. Especial	Servicios Especiales /Policía Local	18	46	10.026,40	4	13200
POL-F-618 1POL618	Policía Local	Funcionario	C/C1	Admón. Especial	Servicios Especiales /Policía Local	18	46	10.026,40	4	13200
POL-F-619 1POL619	Policía Local	Funcionario	C/C1	Admón. Especial	Servicios Especiales /Policía Local	18	46	10.026,40	4	13200
POL-F-620 1POL620	Policía Local	Funcionario	C/C1	Admón. Especial	Servicios Especiales /Policía Local	18	46	10.026,40	4	13200
POL-F-621 1POL621	Policía Local	Funcionario	C/C1	Admón. Especial	Servicios Especiales /Policía Local	18	46	10.026,40	4	13200
POL-F-622 1POL622	Policía Local	Funcionario	C/C1	Admón. Especial	Servicios Especiales /Policía Local	18	46	10.026,40	4	13200
POL-F-623 1POL623	Policía Local	Funcionario	C/C1	Admón. Especial	Servicios Especiales /Policía Local	18	46	10.026,40	4	13200
POL-F-624 1POL624	Policía Local	Funcionario	C/C1	Admón. Especial	Servicios Especiales /Policía Local	18	46	10.026,40	4	13200
POL-F-625 1POL625	Policía Local	Funcionario	C/C1	Admón. Especial	Servicios Especiales /Policía Local	18	46	10.026,40	4	13200
POL-F-626 1POL626	Policía Local	Funcionario	C/C1	Admón. Especial	Servicios Especiales /Policía Local	18	46	10.026,40	4	13200
POL-F-627 1POL627	Policía Local	Funcionario	C/C1	Admón. Especial	Servicios Especiales /Policía Local	18	46	10.026,40	4	13200
POL-F-628 1POL628	Policía Local	Funcionario	C/C1	Admón. Especial	Servicios Especiales /Policía Local	18	46	10.026,40	4	13200
POL-F-629 1POL629	Policía Local	Funcionario	C/C1	Admón. Especial	Servicios Especiales /Policía Local	18	46	10.026,40	4	13200
POL-F-630 1POL630	Policía Local	Funcionario	C/C1	Admón. Especial	Servicios Especiales /Policía Local	18	46	10.026,40	4	13200
POL-F-631 1POL631	Policía Local	Funcionario	C/C1	Admón. Especial	Servicios Especiales /Policía Local	18	46	10.026,40	4	13200

0801D POLICÍA LOCAL

PUESTO/PLAZA	DENOMINACIÓN DEL PUESTO	VINCULO	GRUPO	ESCALA	SUBESCALA/CLASE	ND	NE	BRUTO ANUAL	DT	PROG.
POL-F-632 1POL632	Policía Local	Funcionario	C/C1	Admón. Especial	Servicios Especiales /Policía Local	18	46	10.026,40	4	13200
POL-F-633 1POL633	Policía Local	Funcionario	C/C1	Admón. Especial	Servicios Especiales /Policía Local	18	46	10.026,40	4	13200
POL-F-634 1POL634	Policía Local	Funcionario	C/C1	Admón. Especial	Servicios Especiales /Policía Local	18	46	10.026,40	4	13200
POL-F-635 1POL635	Policía Local	Funcionario	C/C1	Admón. Especial	Servicios Especiales /Policía Local	18	46	10.026,40	4	13200
POL-F-636 1POL636	Policía Local	Funcionario	C/C1	Admón. Especial	Servicios Especiales /Policía Local	18	46	10.026,40	4	13200
POL-F-637 1POL637	Policía Local	Funcionario	C/C1	Admón. Especial	Servicios Especiales /Policía Local	18	46	10.026,40	4	13200
POL-F-638 1POL638	Policía Local	Funcionario	C/C1	Admón. Especial	Servicios Especiales /Policía Local	18	46	10.026,40	4	13200
POL-F-639 1POL639	Policía Local	Funcionario	C/C1	Admón. Especial	Servicios Especiales /Policía Local	18	46	10.026,40	4	13200
POL-F-640 1POL640	Policía Local	Funcionario	C/C1	Admón. Especial	Servicios Especiales /Policía Local	18	46	10.026,40	4	13200
POL-F-641 1POL641	Policía Local	Funcionario	C/C1	Admón. Especial	Servicios Especiales /Policía Local	18	46	10.026,40	4	13200
POL-F-642 1POL642	Policía Local	Funcionario	C/C1	Admón. Especial	Servicios Especiales /Policía Local	18	46	10.026,40	4	13200
POL-F-643 1POL643	Policía Local	Funcionario	C/C1	Admón. Especial	Servicios Especiales /Policía Local	18	46	10.026,40	4	13200
POL-F-644 1POL644	Policía Local	Funcionario	C/C1	Admón. Especial	Servicios Especiales /Policía Local	18	46	10.026,40	4	13200
POL-F-645 1POL645	Policía Local	Funcionario	C/C1	Admón. Especial	Servicios Especiales /Policía Local	18	46	10.026,40	4	13200
POL-F-646 1POL646	Policía Local	Funcionario	C/C1	Admón. Especial	Servicios Especiales /Policía Local	18	46	10.026,40	4	13200

0801D POLICÍA LOCAL

PUESTO/PLAZA	DENOMINACIÓN DEL PUESTO	VINCULO	GRUPO	ESCALA	SUBESCALA/CLASE	ND	NE	BRUTO ANUAL	DT	PROG.
POL-F-647 1POL647	Policía Local	Funcionario	C/C1	Admón. Especial	Servicios Especiales /Policía Local	18	46	10.026,40	4	13200
POL-F-648 1POL648	Policía Local	Funcionario	C/C1	Admón. Especial	Servicios Especiales /Policía Local	18	46	10.026,40	4	13200
POL-F-649 1POL649	Policía Local	Funcionario	C/C1	Admón. Especial	Servicios Especiales /Policía Local	18	46	10.026,40	4	13200
POL-F-650 1POL650	Policía Local	Funcionario	C/C1	Admón. Especial	Servicios Especiales /Policía Local	18	46	10.026,40	4	13200
POL-F-651 1POL651	Policía Local	Funcionario	C/C1	Admón. Especial	Servicios Especiales /Policía Local	18	46	10.026,40	4	13200
POL-F-652 1POL652	Policía Local	Funcionario	C/C1	Admón. Especial	Servicios Especiales /Policía Local	18	46	10.026,40	4	13200
POL-F-653 1POL653	Policía Local	Funcionario	C/C1	Admón. Especial	Servicios Especiales /Policía Local	18	46	10.026,40	4	13200
POL-F-654 1POL654	Policía Local	Funcionario	C/C1	Admón. Especial	Servicios Especiales /Policía Local	18	46	10.026,40	4	13200
POL-F-655 1POL655	Policía Local	Funcionario	C/C1	Admón. Especial	Servicios Especiales /Policía Local	18	46	10.026,40	4	13200
POL-F-656 1POL656	Policía Local	Funcionario	C/C1	Admón. Especial	Servicios Especiales /Policía Local	18	46	22.559,40	9	13200
POL-F-657 1POL657	Policía Local	Funcionario	C/C1	Admón. Especial	Servicios Especiales /Policía Local	18	46	22.559,40	9	13200
POL-F-658 1POL658	Policía Local	Funcionario	C/C1	Admón. Especial	Servicios Especiales /Policía Local	18	46	22.559,40	9	13200
POL-F-659 1POL659	Policía Local	Funcionario	C/C1	Admón. Especial	Servicios Especiales /Policía Local	18	46	22.559,40	9	13200
POL-F-660 1POL660	Policía Local	Funcionario	C/C1	Admón. Especial	Servicios Especiales /Policía Local	18	46	22.559,40	9	13200
POL-F-661 1POL661	Policía Local	Funcionario	C/C1	Admón. Especial	Servicios Especiales /Policía Local	18	46	22.559,40	9	13200

0801D POLICÍA LOCAL

PUESTO/PLAZA	DENOMINACIÓN DEL PUESTO	VINCULO	GRUPO	ESCALA	SUBESCALA/CLASE	ND	NE	BRUTO ANUAL	DT	PROG.
POL-F-662 1POL662	Policía Local	Funcionario	C/C1	Admón. Especial	Servicios Especiales /Policía Local	18	46	22.559,40	9	13200
POL-F-663 1POL663	Policía Local	Funcionario	C/C1	Admón. Especial	Servicios Especiales /Policía Local	18	46	22.559,40	9	13200
POL-F-664 1POL664	Policía Local	Funcionario	C/C1	Admón. Especial	Servicios Especiales /Policía Local	18	46	22.559,40	9	13200
POL-F-665 1POL665	Policía Local	Funcionario	C/C1	Admón. Especial	Servicios Especiales /Policía Local	18	46	22.559,40	9	13200
POL-F-666 1POL666	Policía Local	Funcionario	C/C1	Admón. Especial	Servicios Especiales /Policía Local	18	46	22.559,40	9	13200
POL-F-667 1POL667	Policía Local	Funcionario	C/C1	Admón. Especial	Servicios Especiales /Policía Local	18	46	22.559,40	9	13200
POL-F-668 1POL668	Policía Local	Funcionario	C/C1	Admón. Especial	Servicios Especiales /Policía Local	18	46	22.559,40	9	13200
POL-F-669 1POL669	Policía Local	Funcionario	C/C1	Admón. Especial	Servicios Especiales /Policía Local	18	46	22.559,40	9	13200
POL-F-670 1POL670	Policía Local	Funcionario	C/C1	Admón. Especial	Servicios Especiales /Policía Local	18	46	22.559,40	9	13200
POL-F-671 1POL671	Policía Local	Funcionario	C/C1	Admón. Especial	Servicios Especiales /Policía Local	18	46	22.559,40	9	13200
POL-F-672 1POL672	Policía Local	Funcionario	C/C1	Admón. Especial	Servicios Especiales /Policía Local	18	46	22.559,40	9	13200
POL-F-673 1POL673	Policía Local	Funcionario	C/C1	Admón. Especial	Servicios Especiales /Policía Local	18	46	22.559,40	9	13200
POL-F-674 1POL674	Policía Local	Funcionario	C/C1	Admón. Especial	Servicios Especiales /Policía Local	18	46	22.559,40	9	13200
POL-F-675 1POL675	Policía Local	Funcionario	C/C1	Admón. Especial	Servicios Especiales /Policía Local	18	46	22.559,40	9	13200
POL-F-676 1POL676	Policía Local	Funcionario	C/C1	Admón. Especial	Servicios Especiales /Policía Local	18	46	22.559,40	9	13200

0801D POLICÍA LOCAL

PUESTO/PLAZA	DENOMINACIÓN DEL PUESTO	VINCULO	GRUPO	ESCALA	SUBESCALA/CLASE	ND	NE	BRUTO ANUAL	DT	PROG.
POL-F-677 1POL677	Policía Local	Funcionario	C/C1	Admón. Especial	Servicios Especiales /Policía Local	18	46	22.559,40	9	13200

Tota Servicio Puestos: 744 **BRUTO ANUAL:** 19.480.800,08

0801E EXTINCIÓN DE INCENDIOS Y SALVAMENTO

PUESTO/PLAZA	DENOMINACIÓN DEL PUESTO	VINCULO	GRUPO	ESCALA	SUBESCALA/CLASE	ND	NE	BRUTO ANUAL	DT	PROG.
EXT-F-01 1EXT001	Jefe de Servicio de Extinción de Incendios	Funcionario	A/A1	Admón. Especial	Servicios Especiales / Serv. Extinción de Incendios	28	91	4.551,02	1	13600
EXT-F-02 1EXT002	Oficial de Bomberos	Funcionario	A/A1	Admón. Especial	Servicios Especiales / Serv. Extinción de Incendios	26	82	4.179,11	1	13600
EXT-F-03 1EXT003	Suboficial de Bomberos	Funcionario	C/C1	Admón. Especial	Servicios Especiales / Serv. Extinción de Incendios	22	67	37.691,76	12	13600
EXT-F-04 1EXT004	Suboficial de Bomberos	Funcionario	C/C1	Admón. Especial	Servicios Especiales / Serv. Extinción de Incendios	22	67	37.691,76	12	13600
EXT-F-05 1EXT005	Sargento de Bomberos	Funcionario	C/C1	Admón. Especial	Servicios Especiales / Serv. Extinción de Incendios	20	58	34.134,72	12	13600
EXT-F-06 1EXT006	Sargento de Bomberos	Funcionario	C/C1	Admón. Especial	Servicios Especiales / Serv. Extinción de Incendios	20	58	34.134,72	12	13600
EXT-F-07 1EXT007	Sargento de Bomberos	Funcionario	C/C1	Admón. Especial	Servicios Especiales / Serv. Extinción de Incendios	20	58	34.134,72	12	13600
EXT-F-08 1EXT008	Sargento de Bomberos	Funcionario	C/C1	Admón. Especial	Servicios Especiales / Serv. Extinción de Incendios	20	58	34.134,72	12	13600
EXT-F-09 1EXT009	Sargento de Bomberos	Funcionario	C/C1	Admón. Especial	Servicios Especiales / Serv. Extinción de Incendios	20	58	34.134,72	12	13600
EXT-F-10 1EXT010	Sargento de Bomberos	Funcionario	C/C1	Admón. Especial	Servicios Especiales / Serv. Extinción de Incendios	20	58	2.844,56	1	13600
EXT-F-11 1EXT011	Sargento de Bomberos	Funcionario	C/C1	Admón. Especial	Servicios Especiales / Serv. Extinción de Incendios	20	58	2.844,56	1	13600
EXT-F-12 1EXT012	Cabo de Bomberos	Funcionario	C/C2	Admón. Especial	Servicios Especiales / Serv. Extinción de Incendios	18	51	2.478,05	1	13600

0801E EXTINCIÓN DE INCENDIOS Y SALVAMENTO

PUESTO/PLAZA	DENOMINACIÓN DEL PUESTO	VINCULO	GRUPO	ESCALA	SUBESCALA/CLASE	ND	NE	BRUTO ANUAL	DT	PROG.
EXT-F-13 1EXT013	Cabo de Bomberos	Funcionario	C/C2	Admón. Especial	Servicios Especiales / Serv. Extinción de Incendios	18	51	29.736,60	12	13600
EXT-F-14 1EXT014	Cabo de Bomberos	Funcionario	C/C2	Admón. Especial	Servicios Especiales / Serv. Extinción de Incendios	18	51	29.736,60	12	13600
EXT-F-15 1EXT015	Cabo de Bomberos	Funcionario	C/C2	Admón. Especial	Servicios Especiales / Serv. Extinción de Incendios	18	51	29.736,60	12	13600
EXT-F-16 1EXT016	Cabo de Bomberos	Funcionario	C/C2	Admón. Especial	Servicios Especiales / Serv. Extinción de Incendios	18	51	29.736,60	12	13600
EXT-F-17 1EXT017	Cabo de Bomberos	Funcionario	C/C2	Admón. Especial	Servicios Especiales / Serv. Extinción de Incendios	18	51	29.736,60	12	13600
EXT-F-18 1EXT018	Cabo de Bomberos	Funcionario	C/C2	Admón. Especial	Servicios Especiales / Serv. Extinción de Incendios	18	51	29.736,60	12	13600
EXT-F-19 1EXT019	Cabo de Bomberos	Funcionario	C/C2	Admón. Especial	Servicios Especiales / Serv. Extinción de Incendios	18	51	31.363,44	12	13600
EXT-F-20 1EXT020	Cabo de Bomberos	Funcionario	C/C2	Admón. Especial	Servicios Especiales / Serv. Extinción de Incendios	18	51	29.736,60	12	13600
EXT-F-21 1EXT021	Cabo de Bomberos	Funcionario	C/C2	Admón. Especial	Servicios Especiales / Serv. Extinción de Incendios	18	51	29.736,60	12	13600
EXT-F-22 1EXT022	Cabo de Bomberos	Funcionario	C/C2	Admón. Especial	Servicios Especiales / Serv. Extinción de Incendios	18	51	29.736,60	12	13600
EXT-F-23 1EXT023	Cabo de Bomberos	Funcionario	C/C2	Admón. Especial	Servicios Especiales / Serv. Extinción de Incendios	18	51	29.736,60	12	13600
EXT-F-24 1EXT024	Cabo de Bomberos	Funcionario	C/C2	Admón. Especial	Servicios Especiales / Serv. Extinción de Incendios	18	51	29.736,60	12	13600
EXT-F-25 1EXT025	Cabo de Bomberos	Funcionario	C/C2	Admón. Especial	Servicios Especiales / Serv. Extinción de Incendios	18	51	29.736,60	12	13600
EXT-F-26 1EXT026	Cabo de Bomberos	Funcionario	C/C2	Admón. Especial	Servicios Especiales / Serv. Extinción de Incendios	18	51	29.736,60	12	13600
EXT-F-27 1EXT027	Cabo de Bomberos	Funcionario	C/C2	Admón. Especial	Servicios Especiales / Serv. Extinción de Incendios	18	51	29.736,60	12	13600

0801E EXTINCIÓN DE INCENDIOS Y SALVAMENTO

PUESTO/PLAZA	DENOMINACIÓN DEL PUESTO	VINCULO	GRUPO	ESCALA	SUBESCALA/CLASE	ND	NE	BRUTO ANUAL	DT	PROG.
EXT-F-28 1EXT028	Cabo de Bomberos	Funcionario	C/C2	Admón. Especial	Servicios Especiales / Serv. Extinción de Incendios	18	51	29.736,60	12	13600
EXT-F-29 1EXT029	Cabo de Bomberos	Funcionario	C/C2	Admón. Especial	Servicios Especiales / Serv. Extinción de Incendios	18	51	29.736,60	12	13600
EXT-F-30 1EXT030	Cabo de Bomberos	Funcionario	C/C2	Admón. Especial	Servicios Especiales / Serv. Extinción de Incendios	18	51	29.736,60	12	13600
EXT-F-31 1EXT031	Cabo de Bomberos	Funcionario	C/C2	Admón. Especial	Servicios Especiales / Serv. Extinción de Incendios	18	51	29.736,60	12	13600
EXT-F-32 1EXT032	Cabo de Bomberos	Funcionario	C/C2	Admón. Especial	Servicios Especiales / Serv. Extinción de Incendios	18	51	29.736,60	12	13600
EXT-F-33 1EXT033	Cabo de Bomberos	Funcionario	C/C2	Admón. Especial	Servicios Especiales / Serv. Extinción de Incendios	18	51	29.736,60	12	13600
EXT-F-34 1EXT034	Cabo de Bomberos	Funcionario	C/C2	Admón. Especial	Servicios Especiales / Serv. Extinción de Incendios	18	51	29.736,60	12	13600
EXT-F-35 1EXT035	Cabo de Bomberos	Funcionario	C/C2	Admón. Especial	Servicios Especiales / Serv. Extinción de Incendios	18	51	29.736,60	12	13600
EXT-F-36 1EXT036	Cabo de Bomberos	Funcionario	C/C2	Admón. Especial	Servicios Especiales / Serv. Extinción de Incendios	18	51	29.736,60	12	13600
EXT-F-37 1EXT037	Cabo de Bomberos	Funcionario	C/C2	Admón. Especial	Servicios Especiales / Serv. Extinción de Incendios	18	51	29.736,60	12	13600
EXT-F-38 1EXT038	Cabo de Bomberos	Funcionario	C/C2	Admón. Especial	Servicios Especiales / Serv. Extinción de Incendios	18	51	29.736,60	12	13600
EXT-F-39 1EXT039	Cabo de Bomberos	Funcionario	C/C2	Admón. Especial	Servicios Especiales / Serv. Extinción de Incendios	18	51	29.736,60	12	13600
EXT-F-40 1EXT040	Cabo de Bomberos	Funcionario	C/C2	Admón. Especial	Servicios Especiales / Serv. Extinción de Incendios	18	51	29.736,60	12	13600
EXT-F-41 1EXT041	Cabo de Bomberos	Funcionario	C/C2	Admón. Especial	Servicios Especiales / Serv. Extinción de Incendios	18	51	2.478,05	1	13600
EXT-F-42 1EXT042	Cabo de Bomberos	Funcionario	C/C2	Admón. Especial	Servicios Especiales / Serv. Extinción de Incendios	18	51	2.478,05	1	13600

0801E EXTINCIÓN DE INCENDIOS Y SALVAMENTO

PUESTO/PLAZA	DENOMINACIÓN DEL PUESTO	VINCULO	GRUPO	ESCALA	SUBESCALA/CLASE	ND	NE	BRUTO ANUAL	DT	PROG.
EXT-F-43 1EXT043	Agente de Bomberos	Funcionario	C/C2	Admón. Especial	Servicios Especiales /Serv. Extinción de Incendios	16	45	27.392,04	12	13600
EXT-F-44 1EXT044	Agente de Bomberos	Funcionario	C/C2	Admón. Especial	Servicios Especiales /Serv. Extinción de Incendios	16	45	27.392,04	12	13600
EXT-F-45 1EXT045	Agente de Bomberos	Funcionario	C/C2	Admón. Especial	Servicios Especiales /Serv. Extinción de Incendios	16	45	27.392,04	12	13600
EXT-F-46 1EXT046	Agente de Bomberos	Funcionario	C/C2	Admón. Especial	Servicios Especiales /Serv. Extinción de Incendios	16	45	27.392,04	12	13600
EXT-F-47 1EXT047	Agente de Bomberos	Funcionario	C/C2	Admón. Especial	Servicios Especiales /Serv. Extinción de Incendios	16	45	27.392,04	12	13600
EXT-F-48 1EXT048	Agente de Bomberos	Funcionario	C/C2	Admón. Especial	Servicios Especiales /Serv. Extinción de Incendios	16	45	2.282,67	1	13600
EXT-F-49 1EXT049	Agente de Bomberos	Funcionario	C/C2	Admón. Especial	Servicios Especiales /Serv. Extinción de Incendios	16	45	27.392,04	12	13600
EXT-F-50 1EXT050	Agente de Bomberos	Funcionario	C/C2	Admón. Especial	Servicios Especiales /Serv. Extinción de Incendios	16	45	27.392,04	12	13600
EXT-F-51 1EXT051	Agente de Bomberos	Funcionario	C/C2	Admón. Especial	Servicios Especiales /Serv. Extinción de Incendios	16	45	27.392,04	12	13600
EXT-F-52 1EXT052	Agente de Bomberos	Funcionario	C/C2	Admón. Especial	Servicios Especiales /Serv. Extinción de Incendios	16	45	2.282,67	1	13600
EXT-F-53 1EXT053	Agente de Bomberos	Funcionario	C/C2	Admón. Especial	Servicios Especiales /Serv. Extinción de Incendios	16	45	27.392,04	12	13600
EXT-F-54 1EXT054	Agente de Bomberos	Funcionario	C/C2	Admón. Especial	Servicios Especiales /Serv. Extinción de Incendios	16	45	27.392,04	12	13600
EXT-F-55 1EXT055	Agente de Bomberos	Funcionario	C/C2	Admón. Especial	Servicios Especiales /Serv. Extinción de Incendios	16	45	27.392,04	12	13600
EXT-F-56 1EXT056	Agente de Bomberos	Funcionario	C/C2	Admón. Especial	Servicios Especiales /Serv. Extinción de Incendios	16	45	2.282,67	1	13600
EXT-F-57 1EXT057	Agente de Bomberos	Funcionario	C/C2	Admón. Especial	Servicios Especiales /Serv. Extinción de Incendios	16	45	27.392,04	12	13600

0801E EXTINCIÓN DE INCENDIOS Y SALVAMENTO

PUESTO/PLAZA	DENOMINACIÓN DEL PUESTO	VINCULO	GRUPO	ESCALA	SUBESCALA/CLASE	ND	NE	BRUTO ANUAL	DT	PROG.
EXT-F-58 1EXT058	Agente de Bomberos	Funcionario	C/C2	Admón. Especial	Servicios Especiales /Serv. Extinción de Incendios	16	45	2.282,67	1	13600
EXT-F-59 1EXT059	Agente de Bomberos	Funcionario	C/C2	Admón. Especial	Servicios Especiales /Serv. Extinción de Incendios	16	45	27.392,04	12	13600
EXT-F-60 1EXT060	Agente de Bomberos	Funcionario	C/C2	Admón. Especial	Servicios Especiales /Serv. Extinción de Incendios	16	45	27.392,04	12	13600
EXT-F-61 1EXT061	Agente de Bomberos	Funcionario	C/C2	Admón. Especial	Servicios Especiales /Serv. Extinción de Incendios	16	45	27.392,04	12	13600
EXT-F-62 1EXT062	Agente de Bomberos	Funcionario	C/C2	Admón. Especial	Servicios Especiales /Serv. Extinción de Incendios	16	45	27.392,04	12	13600
EXT-F-63 1EXT063	Agente de Bomberos	Funcionario	C/C2	Admón. Especial	Servicios Especiales /Serv. Extinción de Incendios	16	45	27.392,04	12	13600
EXT-F-64 1EXT064	Agente de Bomberos	Funcionario	C/C2	Admón. Especial	Servicios Especiales /Serv. Extinción de Incendios	16	45	27.392,04	12	13600
EXT-F-65 1EXT065	Agente de Bomberos	Funcionario	C/C2	Admón. Especial	Servicios Especiales /Serv. Extinción de Incendios	16	45	27.392,04	12	13600
EXT-F-66 1EXT066	Agente de Bomberos	Funcionario	C/C2	Admón. Especial	Servicios Especiales /Serv. Extinción de Incendios	16	45	27.392,04	12	13600
EXT-F-67 1EXT067	Agente de Bomberos	Funcionario	C/C2	Admón. Especial	Servicios Especiales /Serv. Extinción de Incendios	16	45	27.392,04	12	13600
EXT-F-68 1EXT068	Agente de Bomberos	Funcionario	C/C2	Admón. Especial	Servicios Especiales /Serv. Extinción de Incendios	16	45	27.392,04	12	13600
EXT-F-69 1EXT069	Agente de Bomberos	Funcionario	C/C2	Admón. Especial	Servicios Especiales /Serv. Extinción de Incendios	16	45	27.392,04	12	13600
EXT-F-70 1EXT070	Agente de Bomberos	Funcionario	C/C2	Admón. Especial	Servicios Especiales /Serv. Extinción de Incendios	16	45	27.392,04	12	13600
EXT-F-71 1EXT071	Agente de Bomberos	Funcionario	C/C2	Admón. Especial	Servicios Especiales /Serv. Extinción de Incendios	16	45	27.392,04	12	13600
EXT-F-72 1EXT072	Agente de Bomberos	Funcionario	C/C2	Admón. Especial	Servicios Especiales /Serv. Extinción de Incendios	16	45	27.392,04	12	13600

0801E EXTINCIÓN DE INCENDIOS Y SALVAMENTO

PUESTO/PLAZA	DENOMINACIÓN DEL PUESTO	VINCULO	GRUPO	ESCALA	SUBESCALA/CLASE	ND	NE	BRUTO ANUAL	DT	PROG.
EXT-F-73 1EXT073	Agente de Bomberos	Funcionario	C/C2	Admón. Especial	Servicios Especiales /Serv. Extinción de Incendios	16	45	27.392,04	12	13600
EXT-F-74 1EXT074	Agente de Bomberos	Funcionario	C/C2	Admón. Especial	Servicios Especiales /Serv. Extinción de Incendios	16	45	27.392,04	12	13600
EXT-F-75 1EXT075	Agente de Bomberos	Funcionario	C/C2	Admón. Especial	Servicios Especiales /Serv. Extinción de Incendios	16	45	27.392,04	12	13600
EXT-F-76 1EXT076	Agente de Bomberos	Funcionario	C/C2	Admón. Especial	Servicios Especiales /Serv. Extinción de Incendios	16	45	27.392,04	12	13600
EXT-F-77 1EXT077	Agente de Bomberos	Funcionario	C/C2	Admón. Especial	Servicios Especiales /Serv. Extinción de Incendios	16	45	27.392,04	12	13600
EXT-F-78 1EXT078	Agente de Bomberos	Funcionario	C/C2	Admón. Especial	Servicios Especiales /Serv. Extinción de Incendios	16	45	27.392,04	12	13600
EXT-F-79 1EXT079	Agente de Bomberos	Funcionario	C/C2	Admón. Especial	Servicios Especiales /Serv. Extinción de Incendios	16	45	2.282,67	1	13600
EXT-F-80 1EXT080	Agente de Bomberos	Funcionario	C/C2	Admón. Especial	Servicios Especiales /Serv. Extinción de Incendios	16	45	2.282,67	1	13600
EXT-F-81 1EXT081	Agente de Bomberos	Funcionario	C/C2	Admón. Especial	Servicios Especiales /Serv. Extinción de Incendios	16	45	2.282,67	1	13600
EXT-F-82 1EXT082	Agente de Bomberos	Funcionario	C/C2	Admón. Especial	Servicios Especiales /Serv. Extinción de Incendios	16	45	2.282,67	1	13600
EXT-F-83 1EXT083	Agente de Bomberos	Funcionario	C/C2	Admón. Especial	Servicios Especiales /Serv. Extinción de Incendios	16	45	2.282,67	1	13600
EXT-F-84 1EXT084	Agente de Bomberos	Funcionario	C/C2	Admón. Especial	Servicios Especiales /Serv. Extinción de Incendios	16	45	2.282,67	1	13600
EXT-F-85 1EXT085	Agente de Bomberos	Funcionario	C/C2	Admón. Especial	Servicios Especiales /Serv. Extinción de Incendios	16	45	2.282,67	1	13600
EXT-F-86 1EXT086	Agente de Bomberos	Funcionario	C/C2	Admón. Especial	Servicios Especiales /Serv. Extinción de Incendios	16	45	2.282,67	1	13600
EXT-F-87 1EXT087	Agente de Bomberos	Funcionario	C/C2	Admón. Especial	Servicios Especiales /Serv. Extinción de Incendios	16	45	2.282,67	1	13600

0801E EXTINCIÓN DE INCENDIOS Y SALVAMENTO

PUESTO/PLAZA	DENOMINACIÓN DEL PUESTO	VINCULO	GRUPO	ESCALA	SUBESCALA/CLASE	ND	NE	BRUTO ANUAL	DT	PROG.
EXT-F-88 1EXT088	Agente de Bomberos	Funcionario	C/C2	Admón. Especial	Servicios Especiales /Serv. Extinción de Incendios	16	45	2.282,67	1	13600
EXT-F-89 1EXT089	Agente de Bomberos	Funcionario	C/C2	Admón. Especial	Servicios Especiales /Serv. Extinción de Incendios	16	45	2.282,67	1	13600
EXT-F-90 1EXT090	Agente de Bomberos	Funcionario	C/C2	Admón. Especial	Servicios Especiales /Serv. Extinción de Incendios	16	45	2.282,67	1	13600
EXT-F-91 1EXT091	Agente de Bomberos	Funcionario	C/C2	Admón. Especial	Servicios Especiales /Serv. Extinción de Incendios	16	45	2.282,67	1	13600
EXT-F-92 1EXT092	Agente de Bomberos	Funcionario	C/C2	Admón. Especial	Servicios Especiales /Serv. Extinción de Incendios	16	45	2.282,67	1	13600
EXT-F-93 1EXT093	Agente de Bomberos	Funcionario	C/C2	Admón. Especial	Servicios Especiales /Serv. Extinción de Incendios	16	45	2.282,67	1	13600
EXT-F-94 1EXT094	Agente de Bomberos	Funcionario	C/C2	Admón. Especial	Servicios Especiales /Serv. Extinción de Incendios	16	45	2.282,67	1	13600
EXT-F-95 1EXT095	Agente de Bomberos	Funcionario	C/C2	Admón. Especial	Servicios Especiales /Serv. Extinción de Incendios	16	45	2.282,67	1	13600
EXT-F-96 1EXT096	Agente de Bomberos	Funcionario	C/C2	Admón. Especial	Servicios Especiales /Serv. Extinción de Incendios	16	45	2.282,67	1	13600
EXT-F-97 1EXT097	Agente de Bomberos	Funcionario	C/C2	Admón. Especial	Servicios Especiales /Serv. Extinción de Incendios	16	45	2.282,67	1	13600
EXT-F-98 1EXT098	Agente de Bomberos	Funcionario	C/C2	Admón. Especial	Servicios Especiales /Serv. Extinción de Incendios	16	45	2.282,67	1	13600
EXT-F-99 1EXT099	Agente de Bomberos	Funcionario	C/C2	Admón. Especial	Servicios Especiales /Serv. Extinción de Incendios	16	45	2.282,67	1	13600
EXT-F-100 1EXT100	Agente de Bomberos	Funcionario	C/C2	Admón. Especial	Servicios Especiales /Serv. Extinción de Incendios	16	45	27.392,04	12	13600
EXT-F-101 1EXT101	Agente de Bomberos	Funcionario	C/C2	Admón. Especial	Servicios Especiales /Serv. Extinción de Incendios	16	45	27.392,04	12	13600
EXT-F-102 1EXT102	Agente de Bomberos	Funcionario	C/C2	Admón. Especial	Servicios Especiales /Serv. Extinción de Incendios	16	45	28.026,36	12	13600

0801E EXTINCIÓN DE INCENDIOS Y SALVAMENTO

PUESTO/PLAZA	DENOMINACIÓN DEL PUESTO	VINCULO	GRUPO	ESCALA	SUBESCALA/CLASE	ND	NE	BRUTO ANUAL	DT	PROG.
EXT-F-103 1EXT103	Agente de Bomberos	Funcionario	C/C2	Admón. Especial	Servicios Especiales /Serv. Extinción de Incendios	16	45	27.392,04	12	13600
EXT-F-104 1EXT104	Agente de Bomberos	Funcionario	C/C2	Admón. Especial	Servicios Especiales /Serv. Extinción de Incendios	16	45	27.392,04	12	13600
EXT-F-105 1EXT105	Agente de Bomberos	Funcionario	C/C2	Admón. Especial	Servicios Especiales /Serv. Extinción de Incendios	16	45	27.392,04	12	13600
EXT-F-106 1EXT106	Agente de Bomberos	Funcionario	C/C2	Admón. Especial	Servicios Especiales /Serv. Extinción de Incendios	16	45	27.392,04	12	13600
EXT-F-107 1EXT107	Agente de Bomberos	Funcionario	C/C2	Admón. Especial	Servicios Especiales /Serv. Extinción de Incendios	16	45	27.392,04	12	13600
EXT-F-108 1EXT108	Agente de Bomberos	Funcionario	C/C2	Admón. Especial	Servicios Especiales /Serv. Extinción de Incendios	16	45	27.392,04	12	13600
EXT-F-109 1EXT109	Agente de Bomberos	Funcionario	C/C2	Admón. Especial	Servicios Especiales /Serv. Extinción de Incendios	16	45	27.392,04	12	13600
EXT-F-110 1EXT110	Agente de Bomberos	Funcionario	C/C2	Admón. Especial	Servicios Especiales /Serv. Extinción de Incendios	16	45	27.392,04	12	13600
EXT-F-111 1EXT111	Agente de Bomberos	Funcionario	C/C2	Admón. Especial	Servicios Especiales /Serv. Extinción de Incendios	16	45	27.392,04	12	13600
EXT-F-112 1EXT112	Agente de Bomberos	Funcionario	C/C2	Admón. Especial	Servicios Especiales /Serv. Extinción de Incendios	16	45	27.392,04	12	13600
EXT-F-113 1EXT113	Agente de Bomberos	Funcionario	C/C2	Admón. Especial	Servicios Especiales /Serv. Extinción de Incendios	16	45	27.392,04	12	13600
EXT-F-114 1EXT114	Agente de Bomberos	Funcionario	C/C2	Admón. Especial	Servicios Especiales /Serv. Extinción de Incendios	16	45	27.392,04	12	13600
EXT-F-115 1EXT115	Agente de Bomberos	Funcionario	C/C2	Admón. Especial	Servicios Especiales /Serv. Extinción de Incendios	16	45	27.392,04	12	13600
EXT-F-116 1EXT116	Agente de Bomberos	Funcionario	C/C2	Admón. Especial	Servicios Especiales /Serv. Extinción de Incendios	16	45	27.392,04	12	13600
EXT-F-117 1EXT117	Agente de Bomberos	Funcionario	C/C2	Admón. Especial	Servicios Especiales /Serv. Extinción de Incendios	16	45	27.392,04	12	13600

0801E EXTINCIÓN DE INCENDIOS Y SALVAMENTO

PUESTO/PLAZA	DENOMINACIÓN DEL PUESTO	VINCULO	GRUPO	ESCALA	SUBESCALA/CLASE	ND	NE	BRUTO ANUAL	DT	PROG.
EXT-F-118 1EXT118	Agente de Bomberos	Funcionario	C/C2	Admón. Especial	Servicios Especiales /Serv. Extinción de Incendios	16	45	27.392,04	12	13600
EXT-F-119 1EXT119	Agente de Bomberos	Funcionario	C/C2	Admón. Especial	Servicios Especiales /Serv. Extinción de Incendios	16	45	27.392,04	12	13600
EXT-F-120 1EXT120	Agente de Bomberos	Funcionario	C/C2	Admón. Especial	Servicios Especiales /Serv. Extinción de Incendios	16	45	27.392,04	12	13600
EXT-F-121 1EXT121	Agente de Bomberos	Funcionario	C/C2	Admón. Especial	Servicios Especiales /Serv. Extinción de Incendios	16	45	27.392,04	12	13600
EXT-F-122 1EXT122	Agente de Bomberos	Funcionario	C/C2	Admón. Especial	Servicios Especiales /Serv. Extinción de Incendios	16	45	27.392,04	12	13600
EXT-F-123 1EXT123	Agente de Bomberos	Funcionario	C/C2	Admón. Especial	Servicios Especiales /Serv. Extinción de Incendios	16	45	27.392,04	12	13600
EXT-F-124 1EXT124	Agente de Bomberos	Funcionario	C/C2	Admón. Especial	Servicios Especiales /Serv. Extinción de Incendios	16	45	27.392,04	12	13600
EXT-F-125 1EXT125	Agente de Bomberos	Funcionario	C/C2	Admón. Especial	Servicios Especiales /Serv. Extinción de Incendios	16	45	27.392,04	12	13600
EXT-F-126 1EXT126	Agente de Bomberos	Funcionario	C/C2	Admón. Especial	Servicios Especiales /Serv. Extinción de Incendios	16	45	2.282,67	1	13600
EXT-F-127 1EXT127	Agente de Bomberos	Funcionario	C/C2	Admón. Especial	Servicios Especiales /Serv. Extinción de Incendios	16	45	2.282,67	1	13600
EXT-F-128 1EXT128	Agente de Bomberos	Funcionario	C/C2	Admón. Especial	Servicios Especiales /Serv. Extinción de Incendios	16	45	27.392,04	12	13600
EXT-F-129 1EXT129	Agente de Bomberos	Funcionario	C/C2	Admón. Especial	Servicios Especiales /Serv. Extinción de Incendios	16	45	27.392,04	12	13600
EXT-F-130 1EXT130	Agente de Bomberos	Funcionario	C/C2	Admón. Especial	Servicios Especiales /Serv. Extinción de Incendios	16	45	27.392,04	12	13600
EXT-F-131 1EXT131	Agente de Bomberos	Funcionario	C/C2	Admón. Especial	Servicios Especiales /Serv. Extinción de Incendios	16	45	27.392,04	12	13600
EXT-F-132 1EXT132	Agente de Bomberos	Funcionario	C/C2	Admón. Especial	Servicios Especiales /Serv. Extinción de Incendios	16	45	27.392,04	12	13600

0801E EXTINCIÓN DE INCENDIOS Y SALVAMENTO

PUESTO/PLAZA	DENOMINACIÓN DEL PUESTO	VINCULO	GRUPO	ESCALA	SUBESCALA/CLASE	ND	NE	BRUTO ANUAL	DT	PROG.
EXT-F-133 1EXT133	Agente de Bomberos	Funcionario	C/C2	Admón. Especial	Servicios Especiales /Serv. Extinción de Incendios	16	45	27.392,04	12	13600
EXT-F-134 1EXT134	Agente de Bomberos	Funcionario	C/C2	Admón. Especial	Servicios Especiales /Serv. Extinción de Incendios	16	45	27.392,04	12	13600
EXT-F-135 1EXT135	Agente de Bomberos	Funcionario	C/C2	Admón. Especial	Servicios Especiales /Serv. Extinción de Incendios	16	45	2.282,67	1	13600
EXT-F-136 1EXT136	Agente de Bomberos	Funcionario	C/C2	Admón. Especial	Servicios Especiales /Serv. Extinción de Incendios	16	45	27.392,04	12	13600
EXT-F-137 1EXT137	Agente de Bomberos	Funcionario	C/C2	Admón. Especial	Servicios Especiales /Serv. Extinción de Incendios	16	45	27.392,04	12	13600
EXT-F-138 1EXT138	Agente de Bomberos	Funcionario	C/C2	Admón. Especial	Servicios Especiales /Serv. Extinción de Incendios	16	45	27.392,04	12	13600
EXT-F-139 1EXT139	Agente de Bomberos	Funcionario	C/C2	Admón. Especial	Servicios Especiales /Serv. Extinción de Incendios	16	45	27.392,04	12	13600
EXT-F-140 1EXT140	Agente de Bomberos	Funcionario	C/C2	Admón. Especial	Servicios Especiales /Serv. Extinción de Incendios	16	45	27.392,04	12	13600
EXT-F-141 1EXT141	Agente de Bomberos	Funcionario	C/C2	Admón. Especial	Servicios Especiales /Serv. Extinción de Incendios	16	45	27.392,04	12	13600
EXT-F-142 1EXT142	Agente de Bomberos	Funcionario	C/C2	Admón. Especial	Servicios Especiales /Serv. Extinción de Incendios	16	45	27.392,04	12	13600
EXT-F-143 1EXT143	Agente de Bomberos	Funcionario	C/C2	Admón. Especial	Servicios Especiales /Serv. Extinción de Incendios	16	45	27.392,04	12	13600
EXT-F-144 1EXT144	Agente de Bomberos	Funcionario	C/C2	Admón. Especial	Servicios Especiales /Serv. Extinción de Incendios	16	45	27.392,04	12	13600
EXT-F-145 1EXT145	Agente de Bomberos	Funcionario	C/C2	Admón. Especial	Servicios Especiales /Serv. Extinción de Incendios	16	45	27.392,04	12	13600
EXT-F-146 1EXT146	Agente de Bomberos	Funcionario	C/C2	Admón. Especial	Servicios Especiales /Serv. Extinción de Incendios	16	45	27.392,04	12	13600
EXT-F-147 1EXT147	Agente de Bomberos	Funcionario	C/C2	Admón. Especial	Servicios Especiales /Serv. Extinción de Incendios	16	45	27.392,04	12	13600

0801E EXTINCIÓN DE INCENDIOS Y SALVAMENTO

PUESTO/PLAZA	DENOMINACIÓN DEL PUESTO	VINCULO	GRUPO	ESCALA	SUBESCALA/CLASE	ND	NE	BRUTO ANUAL	DT	PROG.
EXT-F-148 1EXT148	Agente de Bomberos	Funcionario	C/C2	Admón. Especial	Servicios Especiales /Serv. Extinción de Incendios	16	45	27.392,04	12	13600
EXT-F-149 1EXT149	Agente de Bomberos	Funcionario	C/C2	Admón. Especial	Servicios Especiales /Serv. Extinción de Incendios	16	45	27.392,04	12	13600
EXT-F-150 1EXT150	Agente de Bomberos	Funcionario	C/C2	Admón. Especial	Servicios Especiales /Serv. Extinción de Incendios	16	45	27.392,04	12	13600
EXT-F-151 1EXT151	Agente de Bomberos	Funcionario	C/C2	Admón. Especial	Servicios Especiales /Serv. Extinción de Incendios	16	45	27.392,04	12	13600
EXT-F-152 1EXT152	Agente de Bomberos	Funcionario	C/C2	Admón. Especial	Servicios Especiales /Serv. Extinción de Incendios	16	45	27.392,04	12	13600
EXT-F-153 1EXT153	Agente de Bomberos	Funcionario	C/C2	Admón. Especial	Servicios Especiales /Serv. Extinción de Incendios	16	45	27.392,04	12	13600
EXT-F-154 1EXT154	Agente de Bomberos	Funcionario	C/C2	Admón. Especial	Servicios Especiales /Serv. Extinción de Incendios	16	45	27.392,04	12	13600
EXT-F-155 1EXT155	Agente de Bomberos	Funcionario	C/C2	Admón. Especial	Servicios Especiales /Serv. Extinción de Incendios	16	45	27.392,04	12	13600
EXT-F-156 1EXT156	Agente de Bomberos	Funcionario	C/C2	Admón. Especial	Servicios Especiales /Serv. Extinción de Incendios	16	45	27.392,04	12	13600
EXT-F-157 1EXT157	Agente de Bomberos	Funcionario	C/C2	Admón. Especial	Servicios Especiales /Serv. Extinción de Incendios	16	45	27.392,04	12	13600
EXT-F-158 1EXT158	Agente de Bomberos	Funcionario	C/C2	Admón. Especial	Servicios Especiales /Serv. Extinción de Incendios	16	45	27.392,04	12	13600
EXT-F-159 1EXT159	Agente de Bomberos	Funcionario	C/C2	Admón. Especial	Servicios Especiales /Serv. Extinción de Incendios	16	45	27.392,04	12	13600
EXT-F-160 1EXT160	Agente de Bomberos	Funcionario	C/C2	Admón. Especial	Servicios Especiales /Serv. Extinción de Incendios	16	45	27.392,04	12	13600
EXT-F-161 1EXT161	Agente de Bomberos	Funcionario	C/C2	Admón. Especial	Servicios Especiales /Serv. Extinción de Incendios	16	45	27.392,04	12	13600
EXT-F-162 1EXT162	Agente de Bomberos	Funcionario	C/C2	Admón. Especial	Servicios Especiales /Serv. Extinción de Incendios	16	45	27.392,04	12	13600

0801E EXTINCIÓN DE INCENDIOS Y SALVAMENTO

PUESTO/PLAZA	DENOMINACIÓN DEL PUESTO	VINCULO	GRUPO	ESCALA	SUBESCALA/CLASE	ND	NE	BRUTO ANUAL	DT	PROG.
EXT-F-163 1EXT163	Agente de Bomberos	Funcionario	C/C2	Admón. Especial	Servicios Especiales /Serv. Extinción de Incendios	16	45	27.392,04	12	13600
EXT-F-164 1EXT164	Agente de Bomberos	Funcionario	C/C2	Admón. Especial	Servicios Especiales /Serv. Extinción de Incendios	16	45	27.392,04	12	13600
EXT-F-165 1EXT165	Agente de Bomberos	Funcionario	C/C2	Admón. Especial	Servicios Especiales /Serv. Extinción de Incendios	16	45	27.392,04	12	13600
EXT-F-166 1EXT166	Agente de Bomberos	Funcionario	C/C2	Admón. Especial	Servicios Especiales /Serv. Extinción de Incendios	16	45	27.392,04	12	13600
EXT-F-167 1EXT167	Agente de Bomberos	Funcionario	C/C2	Admón. Especial	Servicios Especiales /Serv. Extinción de Incendios	16	45	27.392,04	12	13600
EXT-F-168 1EXT168	Agente de Bomberos	Funcionario	C/C2	Admón. Especial	Servicios Especiales /Serv. Extinción de Incendios	16	45	27.392,04	12	13600
EXT-F-169 1EXT169	Agente de Bomberos	Funcionario	C/C2	Admón. Especial	Servicios Especiales /Serv. Extinción de Incendios	16	45	27.392,04	12	13600
EXT-F-170 1EXT170	Agente de Bomberos	Funcionario	C/C2	Admón. Especial	Servicios Especiales /Serv. Extinción de Incendios	16	45	27.392,04	12	13600
EXT-F-171 1EXT171	Agente de Bomberos	Funcionario	C/C2	Admón. Especial	Servicios Especiales /Serv. Extinción de Incendios	16	45	27.392,04	12	13600
EXT-F-172 1EXT172	Agente de Bomberos	Funcionario	C/C2	Admón. Especial	Servicios Especiales /Serv. Extinción de Incendios	16	45	27.392,04	12	13600
EXT-F-173 1EXT173	Agente de Bomberos	Funcionario	C/C2	Admón. Especial	Servicios Especiales /Serv. Extinción de Incendios	16	45	27.392,04	12	13600
EXT-F-174 1EXT174	Agente de Bomberos	Funcionario	C/C2	Admón. Especial	Servicios Especiales /Serv. Extinción de Incendios	16	45	27.392,04	12	13600
EXT-F-175 1EXT175	Agente de Bomberos	Funcionario	C/C2	Admón. Especial	Servicios Especiales /Serv. Extinción de Incendios	16	45	27.392,04	12	13600
EXT-F-176 1EXT176	Agente de Bomberos	Funcionario	C/C2	Admón. Especial	Servicios Especiales /Serv. Extinción de Incendios	16	45	27.392,04	12	13600
EXT-F-177 1EXT177	Agente de Bomberos	Funcionario	C/C2	Admón. Especial	Servicios Especiales /Serv. Extinción de Incendios	16	45	27.392,04	12	13600

0801E EXTINCIÓN DE INCENDIOS Y SALVAMENTO

PUESTO/PLAZA	DENOMINACIÓN DEL PUESTO	VINCULO	GRUPO	ESCALA	SUBESCALA/CLASE	ND	NE	BRUTO ANUAL	DT	PROG.
NSE-F-01 1AG377	Jefe de Negociado	Funcionario	C/C1	Admón. General	Administrativa	18	43	29.224,08	12	13600
NSE-F-02 1AG378	Administrativo de Gestión	Funcionario	C/C1	Admón. General	Administrativa	16	32	25.454,28	12	13600
NSE-F-03 1AG379	Administrativo de Gestión	Funcionario	C/C1	Admón. General	Administrativa	16	32	25.454,28	12	13600
NSE-F-04 1AG658	Auxiliar de Gestión	Funcionario	C/C2	Admón. General	Auxiliar	14	22	20.201,04	12	13600
NSE-F-05 1AG659	Auxiliar de Gestión	Funcionario	C/C2	Admón. General	Auxiliar	14	22	20.201,04	12	13600
NSE-L-01 2LAB080	Gestor de Servicios Múltiples	Personal Laboral	C/C1			16	34	26.024,28	12	13600
NSE-L-02 2LAB284	Ayudante de Servicios	Personal Laboral	C/C2			14	24	20.771,16	12	13600
NSE-L-03 2LAB285	Ayudante de Servicios	Personal Laboral	C/C2			14	24	20.771,16	12	13600
NSE-L-04 2LAB286	Ayudante de Servicios	Personal Laboral	C/C2			14	24	20.771,16	12	13600
NSE-L-05 2LAB287	Ayudante de Servicios	Personal Laboral	C/C2			14	24	20.771,16	12	13600
NSE-L-06 2LAB288	Ayudante de Servicios	Personal Laboral	C/C2			14	24	20.771,16	12	13600
NSE-L-07 2LAB406	Operario de Servicios	Personal Laboral	E/AP			12	19	18.023,40	12	13600

Tota Servicio Puestos: 189 **BRUTO ANUAL:** 4.366.097,72

0801G SEGURIDAD Y EMERGENCIAS

PUESTO/PLAZA	DENOMINACIÓN DEL PUESTO	VINCULO	GRUPO	ESCALA	SUBESCALA/CLASE	ND	NE	BRUTO ANUAL	DT	PROG.
UTS-F-01 1AEC005	Jefe de Unidad Técnica	Funcionario	A/A1-A2	Admón. Especial	Serv. Esp.- Cometidos Especiales	26	76	48.439,08	12	13000

0801G SEGURIDAD Y EMERGENCIAS

PUESTO/PLAZA	DENOMINACIÓN DEL PUESTO	VINCULO	GRUPO	ESCALA	SUBESCALA/CLASE	ND	NE	BRUTO ANUAL	DT	PROG.
UTS-F-02 1AET040	Técnico Superior de Edificación	Funcionario	A/A1	Admón. Especial	Técnica - Superior	22	57	40.359,84	12	13000
UTS-F-03 1AET118	Técnico de Seguridad y Emergencias	Funcionario	A/A1-A2	Admón. Especial	Técnica- De Gestión / Serv. Esp.- Cometidos Especiales	22	55	3.315,81	1	13000
UTS-F-04 1AET119	Técnico de Seguridad y Emergencias	Funcionario	A/A1-A2	Admón. Especial	Técnica- De Gestión / Serv. Esp.- Cometidos Especiales	22	55	37.621,20	12	13000

Tota Servicio Puestos: 4 **BRUTO ANUAL:** 129.735,93

0801H ARCHIVO GENERAL

PUESTO/PLAZA	DENOMINACIÓN DEL PUESTO	VINCULO	GRUPO	ESCALA	SUBESCALA/CLASE	ND	NE	BRUTO ANUAL	DT	PROG.
TAD-F-01 1AG154	Jefe de Unidad Técnica	Funcionario	A/A1-A2	Admón. General / Especial	Técnica - De Gestión/Técnica-Superior	26	76	46.270,56	12	92000
TAD-F-02 1AET039	Técnico Superior de Documentación y Archivística	Funcionario	A/A1	Admón. Especial	Técnica / Superior	22	57	40.359,84	12	92000
TAD-F-03 1AEO004	Gestor de Servicios Múltiples	Funcionario	C/C1	Admón. Especial	Serv. Espec./ Personal de Oficios	16	34	2.168,69	1	92000
TAD-F-04 1AEO005	Gestor de Servicios Múltiples	Funcionario	C/C1	Admón. Especial	Serv. Espec./ Personal de Oficios	16	34	26.024,28	12	92000
TAD-F-05 1AG357	Administrativo de Gestión	Funcionario	C/C1	Admón. General	Administrativa	16	32	25.454,28	12	92000
TAD-F-06 1AG358	Administrativo de Gestión	Funcionario	C/C1	Admón. General	Administrativa	16	32	25.454,28	12	92000
TAD-F-07 1AG641	Auxiliar de Gestión	Funcionario	C/C2	Admón. General	Auxiliar	14	22	1.683,42	1	92000
TAD-L-01 2LAB270	Ayudante de Servicios	Personal Laboral	C/C2			14	24	20.771,16	12	92000
TAD-L-02 2LAB271	Ayudante de Servicios	Personal Laboral	C/C2			14	24	20.771,16	12	92000
TAD-L-03 2LAB401	Operario de Servicios	Personal Laboral	E/AP			12	19	18.023,40	12	92000

0801H ARCHIVO GENERAL

PUESTO/PLAZA	DENOMINACIÓN DEL PUESTO	VINCULO	GRUPO	ESCALA	SUBESCALA/CLASE	ND	NE	BRUTO ANUAL	DT	PROG.
Tota Servicio Puestos: 10	**BRUTO ANUAL:** 226.981,07									

0801I ASESORÍA JURÍDICA

PUESTO/PLAZA	DENOMINACIÓN DEL PUESTO	VINCULO	GRUPO	ESCALA	SUBESCALA/CLASE	ND	NE	BRUTO ANUAL	DT	PROG.
4DIR003	Director General de Asesoría Jurídica	Personal Directivo						54.955,20	12	92000
DAJ-F-01 1AET034	Letrado	Funcionario	A/A1	Admón. Especial	Técnica-Superior	26	77	48.724,08	12	92000
DAJ-F-02 1AET035	Letrado	Funcionario	A/A1	Admón. Especial	Técnica-Superior	26	77	48.724,08	12	92000
DAJ-F-03 1AET036	Letrado	Funcionario	A/A1	Admón. Especial	Técnica-Superior	26	77	48.724,08	12	92000
DAJ-F-04 1AET037	Letrado	Funcionario	A/A1	Admón. Especial	Técnica-Superior	26	77	48.724,08	12	92000
DAJ-F-05 1AET038	Letrado	Funcionario	A/A1	Admón. Especial	Técnica-Superior	26	77	48.724,08	12	92000
DAJ-F-06 1AG075	Letrado	Funcionario	A/A1	Admón. General/ Especial	Técnica / Técnica-Superior	26	77	48.724,08	12	92000
Tota Servicio Puestos: 7	**BRUTO ANUAL:** 347.299,68									

0801J RESPONSABILIDAD PATRIMONIAL

PUESTO/PLAZA	DENOMINACIÓN DEL PUESTO	VINCULO	GRUPO	ESCALA	SUBESCALA/CLASE	ND	NE	BRUTO ANUAL	DT	PROG.
SRP-F-01 1AG086	Jefe de Sección	Funcionario	A/A1-A2	Admón. General/ Especial	Técnica-de Gestión / Técnica; Superior	26	76	48.439,08	12	92000
SRP-F-02 1AG076	Técnico Superior de Gestión Jurídica	Funcionario	A/A1	Admón. General/ Especial	Técnica / Técnica-Superior	24	63	43.103,40	12	92000
SRP-F-03 1AG077	Técnico Superior de Gestión Jurídica	Funcionario	A/A1	Admón. General/ Especial	Técnica / Técnica-Superior	24	63	3.591,95	1	92000

0801J RESPONSABILIDAD PATRIMONIAL

PUESTO/PLAZA	DENOMINACIÓN DEL PUESTO	VINCULO	GRUPO	ESCALA	SUBESCALA/CLASE	ND	NE	BRUTO ANUAL	DT	PROG.
SRP-F-04 1AG353	Administrativo de Gestión	Funcionario	C/C1	Admón. General	Administrativa	16	32	25.454,28	12	92000
SRP-F-05 1AG354	Administrativo de Gestión	Funcionario	C/C1	Admón. General	Administrativa	16	32	25.454,28	12	92000
SRP-F-06 1AG355	Administrativo de Gestión	Funcionario	C/C1	Admón. General	Administrativa	16	32	25.454,28	12	92000
SRP-F-07 1AG356	Administrativo de Gestión	Funcionario	C/C1	Admón. General	Administrativa	16	32	25.454,28	12	92000
SRP-F-08 1AG636	Auxiliar de Gestión	Funcionario	C/C2	Admón. General	Auxiliar	14	22	1.683,42	1	92000
SRP-F-09 1AG637	Auxiliar de Gestión	Funcionario	C/C2	Admón. General	Auxiliar	14	22	20.201,04	12	92000
SRP-F-10 1AG638	Auxiliar de Gestión	Funcionario	C/C2	Admón. General	Auxiliar	14	22	20.201,04	12	92000
SRP-F-11 1AG639	Auxiliar de Gestión	Funcionario	C/C2	Admón. General	Auxiliar	14	22	20.201,04	12	92000
SRP-F-12 1AG640	Auxiliar de Gestión	Funcionario	C/C2	Admón. General	Auxiliar	14	22	1.683,42	1	92000

Tota Servicio Puestos: 12 **BRUTO ANUAL:** 260.921,51

0801K SECRETARÍA GENERAL TÉCNICA DE LA JUNTA DE GOBIERNO DE LA CIUDAD

PUESTO/PLAZA	DENOMINACIÓN DEL PUESTO	VINCULO	GRUPO	ESCALA	SUBESCALA/CLASE	ND	NE	BRUTO ANUAL	DT	PROG.
SGT-F-01 1FH001	Secretario General Técnico de la Junta de Gobierno	Funcionario	A/A1	Habilitado Nacional	Secretaría / Superior	30		86.203,08	12	92000
SGT-F-02 1FH002	Oficial Mayor	Funcionario	A/A1	Habilitado Nacional	Secretaría/Superior	30		68.410,56	12	92000
SGT-F-03 1AG095	Técnico Medio de Administración General	Funcionario	A/A2	Admón. General	De Gestión	20	49	26.189,37	9	92000
SGT-F-04 1AG167	Gestor Administrativo	Funcionario	C/C1	Admón. General	Administrativa	16	34	26.024,28	12	92000

0801K SECRETARÍA GENERAL TÉCNICA DE LA JUNTA DE GOBIERNO DE LA CIUDAD

PUESTO/PLAZA	DENOMINACIÓN DEL PUESTO	VINCULO	GRUPO	ESCALA	SUBESCALA/CLASE	ND	NE	BRUTO ANUAL	DT	PROG.
SGT-F-05 1AG168	Administrativo de Gestión	Funcionario	C/C1	Admón. General	Administrativa	16	32	4.242,38	2	92000
SGT-F-06 1AG717	Gestor de Junta de Gobierno Local	Funcionario	C/C1-C2	Admón. General	Administrativa/ Auxiliar	16	36	24.826,68	12	92000
SGT-F-07 1AG718	Gestor de Junta de Gobierno Local	Funcionario	C/C1-C2	Admón. General	Administrativa/ Auxiliar	16	36	24.826,68	12	92000
SGT-F-08 1AG488	Auxiliar de Gestión	Funcionario	C/C2	Admón. General	Auxiliar	14	22	20.201,04	12	92000

Tota Servicio Puestos: 8 **BRUTO ANUAL:** 280.924,07

08 ÁREA DE GOBIERNO DE PRESIDENCIA, CULTURA, EDUCACIÓN Y SEGURIDAD CIUDADANA

0802A CONCEJALÍA DELEGADA DE EDUCACIÓN

PUESTO/PLAZA	DENOMINACIÓN DEL PUESTO	VINCULO	GRUPO	ESCALA	SUBESCALA/CLASE	ND	NE	BRUTO ANUAL	DT	PROG.
EDU-F-01 1AG155	Jefe de Sección	Funcionario	A/A1-A2	Admón. General / Especial	Técnica-De Gestión /Técnica;Superior-Media	26	76	46.270,56	12	32000
EDU-F-02 1AET135	Técnico Medio de Acción Social	Funcionario	A/A2	Admón. Especial	Técnica - Media	20	49	26.189,37	9	32000
EDU-F-03 1AET136	Técnico Medio de Acción Social	Funcionario	A/A2	Admón. Especial	Técnica - Media	20	49	34.919,16	12	32000
EDU-F-04 1AET137	Técnico Medio de Acción Social	Funcionario	A/A2	Admón. Especial	Técnica - Media	20	49	26.189,37	9	32000
EDU-F-05 1AET138	Técnico Medio de Acción Social	Funcionario	A/A2	Admón. Especial	Técnica - Media	20	49	34.919,16	12	32000
EDU-F-06 1AET086	Técnico Medio de Edificación	Funcionario	A/A2	Admón. Especial	Técnica - Media	20	49	2.909,93	1	32000
EDU-F-07 1AG660	Auxiliar Especialista	Funcionario	C/C2	Admón. General	Auxiliar	14	27	21.626,28	12	32000
EDU-F-08 1AEO014	Ayudante de Servicios	Funcionario	C/C2	Admón. Especial	Serv. Esp./ Personal de Oficios	14	24	1.730,93	1	32000

0802A CONCEJALÍA DELEGADA DE EDUCACIÓN

PUESTO/PLAZA	DENOMINACIÓN DEL PUESTO	VINCULO	GRUPO	ESCALA	SUBESCALA/CLASE	ND	NE	BRUTO ANUAL	DT	PROG.
EDU-F-09 1AEO026	Operario de Servicios	Funcionario	E/AP	Admón. Especial	Serv. Especiales/ Personal de Oficios	12	19	18.023,40	12	32000
GMC-L-01 2LAB081	Jefe de Grupo	Personal Laboral	C/C1			18	41	28.653,96	12	32000
GMC-L-02 2LAB082	Gestor de Servicios Múltiples	Personal Laboral	C/C1			16	34	26.024,28	12	32000
GMC-L-03 2LAB083	Gestor de Servicios Múltiples	Personal Laboral	C/C1			16	34	26.024,28	12	32000
GMC-L-04 2LAB289	Ayudante de Servicios	Personal Laboral	C/C2			14	24	20.771,16	12	32000
GMC-L-05 2LAB290	Ayudante de Servicios	Personal Laboral	C/C2			14	24	20.771,16	12	32000
GMC-L-06 2LAB291	Ayudante de Servicios	Personal Laboral	C/C2			14	24	20.771,16	12	32000
GMC-L-07 2LAB292	Ayudante de Servicios	Personal Laboral	C/C2			14	24	1.730,93	1	32000
GMC-L-08 2LAB293	Ayudante de Servicios	Personal Laboral	C/C2			14	24	20.771,16	12	32000
GMC-L-09 2LAB294	Ayudante de Servicios	Personal Laboral	C/C2			14	24	20.771,16	12	32000
GMC-L-10 2LAB295	Ayudante de Servicios	Personal Laboral	C/C2			14	24	20.771,16	12	32000
GMC-L-11 2LAB296	Ayudante de Servicios	Personal Laboral	C/C2			14	24	20.771,16	12	32000
GMC-L-12 2LAB297	Ayudante de Servicios	Personal Laboral	C/C2			14	24	20.771,16	12	32000
GMC-L-13 2LAB298	Ayudante de Servicios	Personal Laboral	C/C2			14	24	20.771,16	12	32000
GMC-L-14 2LAB299	Ayudante de Servicios	Personal Laboral	C/C2			14	24	1.730,93	1	32000

0802A CONCEJALÍA DELEGADA DE EDUCACIÓN

PUESTO/PLAZA	DENOMINACIÓN DEL PUESTO	VINCULO	GRUPO	ESCALA	SUBESCALA/CLASE	ND	NE	BRUTO ANUAL	DT	PROG.
GMC-L-15 2LAB300	Ayudante de Servicios	Personal Laboral	C/C2			14	24	20.771,16	12	32000
GMC-L-16 2LAB301	Ayudante de Servicios	Personal Laboral	C/C2			14	24	1.730,93	1	32000
GMC-L-17 2LAB302	Ayudante de Servicios	Personal Laboral	C/C2			14	24	1.730,93	1	32000
GMC-L-18 2LAB303	Ayudante de Servicios	Personal Laboral	C/C2			14	24	20.771,16	12	32000
GMC-L-19 2LAB304	Ayudante de Servicios	Personal Laboral	C/C2			14	24	1.730,93	1	32000
GMC-L-20 2LAB305	Ayudante de Servicios	Personal Laboral	C/C2			14	24	20.771,16	12	32000
GMC-L-21 2LAB306	Ayudante de Servicios	Personal Laboral	C/C2			14	24	20.771,16	12	32000
GMC-L-22 2LAB307	Ayudante de Servicios	Personal Laboral	C/C2			14	24	20.771,16	12	32000
GMC-L-23 2LAB308	Ayudante de Servicios	Personal Laboral	C/C2			14	24	20.771,16	12	32000
GMC-L-24 2LAB309	Ayudante de Servicios	Personal Laboral	C/C2			14	24	20.771,16	12	32000
GMC-L-25 2LAB310	Ayudante de Servicios	Personal Laboral	C/C2			14	24	20.771,16	12	32000
GMC-L-26 2LAB311	Ayudante de Servicios	Personal Laboral	C/C2			14	24	20.771,16	12	32000
GMC-L-27 2LAB312	Ayudante de Servicios	Personal Laboral	C/C2			14	24	20.771,16	12	32000
GMC-L-28 2LAB313	Ayudante de Servicios	Personal Laboral	C/C2			14	24	20.771,16	12	32000
GMC-L-29 2LAB314	Ayudante de Servicios	Personal Laboral	C/C2			14	24	20.771,16	12	32000

0802A CONCEJALÍA DELEGADA DE EDUCACIÓN

PUESTO/PLAZA	DENOMINACIÓN DEL PUESTO	VINCULO	GRUPO	ESCALA	SUBESCALA/CLASE	ND	NE	BRUTO ANUAL	DT	PROG.
GMC-L-30 2LAB315	Ayudante de Servicios	Personal Laboral	C/C2			14	24	1.730,93	1	32000
GMC-L-31 2LAB316	Ayudante de Servicios	Personal Laboral	C/C2			14	24	1.730,93	1	32000
GMC-L-32 2LAB317	Ayudante de Servicios	Personal Laboral	C/C2			14	24	20.771,16	12	32000
GMC-L-33 2LAB318	Ayudante de Servicios	Personal Laboral	C/C2			14	24	20.771,16	12	32000
GMC-L-34 2LAB319	Ayudante de Servicios	Personal Laboral	C/C2			14	24	20.771,16	12	32000
GMC-L-35 2LAB320	Ayudante de Servicios	Personal Laboral	C/C2			14	24	20.771,16	12	32000
GMC-L-36 2LAB321	Ayudante de Servicios	Personal Laboral	C/C2			14	24	20.771,16	12	32000
GMC-L-37 2LAB322	Ayudante de Servicios	Personal Laboral	C/C2			14	24	20.771,16	12	32000
GMC-L-38 2LAB323	Ayudante de Servicios	Personal Laboral	C/C2			14	24	20.771,16	12	32000
GMC-L-39 2LAB324	Ayudante de Servicios	Personal Laboral	C/C2			14	24	20.771,16	12	32000
GMC-L-40 2LAB325	Ayudante de Servicios	Personal Laboral	C/C2			14	24	20.771,16	12	32000
GMC-L-41 2LAB326	Ayudante de Servicios	Personal Laboral	C/C2			14	24	20.771,16	12	32000
GMC-L-42 2LAB327	Ayudante de Servicios	Personal Laboral	C/C2			14	24	20.771,16	12	32000
GMC-L-43 2LAB328	Ayudante de Servicios	Personal Laboral	C/C2			14	24	20.771,16	12	32000
GMC-L-44 2LAB329	Ayudante de Servicios	Personal Laboral	C/C2			14	24	20.771,16	12	32000

0802A CONCEJALÍA DELEGADA DE EDUCACIÓN

PUESTO/PLAZA	DENOMINACIÓN DEL PUESTO	VINCULO	GRUPO	ESCALA	SUBESCALA/CLASE	ND	NE	BRUTO ANUAL	DT	PROG.
GMC-L-45 2LAB330	Ayudante de Servicios	Personal Laboral	C/C2			14	24	20.771,16	12	32000
GMC-L-46 2LAB331	Ayudante de Servicios	Personal Laboral	C/C2			14	24	20.771,16	12	32000
GMC-L-47 2LAB332	Ayudante de Servicios	Personal Laboral	C/C2			14	24	1.730,93	1	32000
GMC-L-48 2LAB333	Ayudante de Servicios	Personal Laboral	C/C2			14	24	20.771,16	12	32000
GMC-L-49 2LAB334	Ayudante de Servicios	Personal Laboral	C/C2			14	24	20.771,16	12	32000
GMC-L-50 2LAB335	Ayudante de Servicios	Personal Laboral	C/C2			14	24	20.771,16	12	32000
GMC-L-51 2LAB336	Ayudante de Servicios	Personal Laboral	C/C2			14	24	20.771,16	12	32000
GMC-L-52 2LAB337	Ayudante de Servicios	Personal Laboral	C/C2			14	24	20.782,20	12	32000
GMC-L-53 2LAB338	Ayudante de Servicios	Personal Laboral	C/C2			14	24	20.782,20	12	32000
GMC-L-54 2LAB339	Ayudante de Servicios	Personal Laboral	C/C2			14	24	1.730,93	1	32000
GMC-L-55 2LAB340	Ayudante de Servicios	Personal Laboral	C/C2			14	24	20.771,16	12	32000
GMC-L-56 2LAB407	Operario de Servicios	Personal Laboral	E/AP			12	19	18.023,40	12	32000
GUP-L-01 2LAB084	Jefe de Grupo	Personal Laboral	C/C1			18	41	2.387,83	1	32000
GUP-L-02 2LAB085	Animador Sociocultural- Coordinador	Personal Laboral	C/C1			16	37	26.879,40	12	32000
GUP-L-03 2LAB086	Animador Sociocultural- Coordinador	Personal Laboral	C/C1			16	37	26.879,40	12	32000

0802A CONCEJALÍA DELEGADA DE EDUCACIÓN

PUESTO/PLAZA	DENOMINACIÓN DEL PUESTO	VINCULO	GRUPO	ESCALA	SUBESCALA/CLASE	ND	NE	BRUTO ANUAL	DT	PROG.
GUP-L-04 2LAB087	Animador Sociocultural- Coordinador	Personal Laboral	C/C1			16	37	26.879,40	12	32000
GUP-L-05 2LAB088	Animador Sociocultural- Coordinador	Personal Laboral	C/C1			16	37	26.879,40	12	32000
GUP-L-06 2LAB089	Animador Sociocultural- Coordinador	Personal Laboral	C/C1			16	37	26.879,40	12	32000
GUP-L-07 2LAB090	Animador Sociocultural- Coordinador	Personal Laboral	C/C1			16	37	26.879,40	12	32000
GUP-L-08 2LAB091	Animador Socio-cultural	Personal Laboral	C/C1			16	30	24.884,16	12	32000
GUP-L-09 2LAB092	Animador Socio-cultural	Personal Laboral	C/C1			16	30	24.884,16	12	32000
GUP-L-10 2LAB093	Animador Socio-cultural	Personal Laboral	C/C1			16	30	24.884,16	12	32000
GUP-L-11 2LAB094	Animador Socio-cultural	Personal Laboral	C/C1			16	30	24.884,16	12	32000
GUP-L-12 2LAB095	Animador Socio-cultural	Personal Laboral	C/C1			16	30	24.884,16	12	32000
GUP-L-13 2LAB096	Animador Socio-cultural	Personal Laboral	C/C1			16	30	24.884,16	12	32000
GUP-L-14 2LAB097	Animador Socio-cultural	Personal Laboral	C/C1			16	30	24.884,16	12	32000
GUP-L-15 2LAB098	Animador Socio-cultural	Personal Laboral	C/C1			16	30	24.884,16	12	32000
GUP-L-16 2LAB099	Animador Socio-cultural	Personal Laboral	C/C1			16	30	24.884,16	12	32000
GUP-L-17 2LAB100	Animador Socio-cultural	Personal Laboral	C/C1			16	30	2.073,68	1	32000
GUP-L-18 2LAB101	Animador Socio-cultural	Personal Laboral	C/C1			16	30	2.073,68	1	32000

0802A CONCEJALÍA DELEGADA DE EDUCACIÓN

PUESTO/PLAZA	DENOMINACIÓN DEL PUESTO	VINCULO	GRUPO	ESCALA	SUBESCALA/CLASE	ND	NE	BRUTO ANUAL	DT	PROG.
GUP-L-19 2LAB102	Animador Socio-cultural	Personal Laboral	C/C1			16	30	24.884,16	12	32000
GUP-L-20 2LAB103	Animador Socio-cultural	Personal Laboral	C/C1			16	30	24.884,16	12	32000
GUP-L-21 2LAB104	Animador Socio-cultural	Personal Laboral	C/C1			16	30	24.884,16	12	32000
GUP-L-22 2LAB105	Animador Socio-cultural	Personal Laboral	C/C1			16	30	2.073,68	1	32000
GUP-L-23 2LAB106	Animador Socio-cultural	Personal Laboral	C/C1			16	30	24.884,16	12	32000
GUP-L-24 2LAB107	Animador Socio-cultural	Personal Laboral	C/C1			16	30	24.884,16	12	32000
GUP-L-25 2LAB341	Monitor Socio-cultural	Personal Laboral	C/C2			14	23	20.486,16	12	32000
GUP-L-26 2LAB342	Monitor Socio-cultural	Personal Laboral	C/C2			14	23	20.486,16	12	32000
GUP-L-27 2LAB343	Monitor Socio-cultural	Personal Laboral	C/C2			14	23	20.486,16	12	32000
GUP-L-28 2LAB344	Monitor Socio-cultural	Personal Laboral	C/C2			14	23	20.486,16	12	32000
NED-F-01 1AG165	Jefe de Negociado	Funcionario	A/A2-C/C1	Admón. General	De Gestión / Administrativa	22	53	37.051,08	12	32000
NED-F-02 1AG380	Administrativo de Gestión	Funcionario	C/C1	Admón. General	Administrativa	16	32	4.242,38	2	32000
NED-F-03 1AG381	Administrativo de Gestión	Funcionario	C/C1	Admón. General	Administrativa	16	32	25.454,28	12	32000
NED-F-04 1AG382	Administrativo de Gestión	Funcionario	C/C1	Admón. General	Administrativa	16	32	25.454,28	12	32000
NED-F-05 1AG383	Administrativo de Gestión	Funcionario	C/C1	Admón. General	Administrativa	16	32	25.454,28	12	32000

0802A CONCEJALÍA DELEGADA DE EDUCACIÓN

PUESTO/PLAZA	DENOMINACIÓN DEL PUESTO	VINCULO	GRUPO	ESCALA	SUBESCALA/CLASE	ND	NE	BRUTO ANUAL	DT	PROG.
NED-F-06 1AG384	Administrativo de Gestión	Funcionario	C/C1	Admón. General	Administrativa	16	32	4.242,38	2	32000
NED-F-07 1AG661	Auxiliar de Gestión	Funcionario	C/C2	Admón. General	Auxiliar	14	22	20.201,04	12	32000

Tota Servicio Puestos: 100 **BRUTO ANUAL:** 1.962.572,28

Total Area Puestos: 1.153 **BRUTO ANUAL:** 28.890.332,67

09 ÁREA DE GOBIERNO DE COHESIÓN SOCIAL E IGUALDAD

0901A SERVICIOS SOCIALES

PUESTO/PLAZA	DENOMINACIÓN DEL PUESTO	VINCULO	GRUPO	ESCALA	SUBESCALA/CLASE	ND	NE	BRUTO ANUAL	DT	PROG.
ASI-F-01 1AG078	Jefe de Servicio	Funcionario	A/A1	Admón. General/ Especial	Técnica/ Técnica-Superior	28	87	4.456,00	1	23100
ASI-F-02 1AG079	Adjunto Jefe de Servicio	Funcionario	A/A1	Admón. General/ Especial	Técnica/ Técnica-Superior	26	74	7.978,16	2	23100
ASI-F-03 1AET073	Técnico Superior de Asuntos Sociales	Funcionario	A/A1	Admón. Especial	Técnica-Superior	22	57	3.363,32	1	23100
ASI-F-04 1AG662	Auxiliar de Gestión	Funcionario	C/C2	Admón. General	Auxiliar	14	22	20.201,04	12	23100
GAD-F-01 1AET245	Técnico Medio de Acción Social-Coordinador	Funcionario	A/A2	Admón. Especial	Técnica - Media	22	55	37.621,20	12	23100
GAD-F-02 1AET048	Técnico Superior de Asuntos Sociales	Funcionario	A/A1	Admón. Especial	Técnica - Superior	22	57	40.359,84	12	23100
GAD-F-03 1AET049	Técnico Superior de Asuntos Sociales	Funcionario	A/A1	Admón. Especial	Técnica - Superior	22	57	40.359,84	12	23100
GAD-F-04 1AET050	Técnico Superior de Asuntos Sociales	Funcionario	A/A1	Admón. Especial	Técnica - Superior	22	57	40.359,84	12	23100

0901A SERVICIOS SOCIALES

PUESTO/PLAZA	DENOMINACIÓN DEL PUESTO	VINCULO	GRUPO	ESCALA	SUBESCALA/CLASE	ND	NE	BRUTO ANUAL	DT	PROG.
GAD-F-05 1AET051	Técnico Superior de Asuntos Sociales	Funcionario	A/A1	Admón. Especial	Técnica - Superior	22	57	40.359,84	12	23100
GAD-F-06 1AET246	Técnico Medio de Acción Social	Funcionario	A/A2	Admón. Especial	Técnica - Media	20	49	34.919,16	12	23100
GAD-F-07 1AET247	Técnico Medio de Acción Social	Funcionario	A/A2	Admón. Especial	Técnica - Media	20	49	34.919,16	12	23100
GAD-F-08 1AET248	Técnico Medio de Acción Social	Funcionario	A/A2	Admón. Especial	Técnica - Media	20	49	34.919,16	12	23100
GAD-F-09 1AET249	Técnico Medio de Acción Social	Funcionario	A/A2	Admón. Especial	Técnica - Media	20	49	34.919,16	12	23100
GAD-F-10 1AET250	Técnico Medio de Acción Social	Funcionario	A/A2	Admón. Especial	Técnica - Media	20	49	34.919,16	12	23100
GAD-F-11 1AET251	Técnico Medio de Acción Social	Funcionario	A/A2	Admón. Especial	Técnica - Media	20	49	34.919,16	12	23100
GCE-F-01 1AET160	Técnico Medio de Acción Social-Coordinador	Funcionario	A/A2	Admón. Especial	Técnica - Media	22	55	37.621,20	12	23100
GCE-F-02 1AET161	Técnico Medio de Acción Social	Funcionario	A/A2	Admón. Especial	Técnica - Media	20	49	34.919,16	12	23100
GCE-F-03 1AET162	Técnico Medio de Acción Social	Funcionario	A/A2	Admón. Especial	Técnica - Media	20	49	34.919,16	12	23100
GCE-F-04 1AET163	Técnico Medio de Acción Social	Funcionario	A/A2	Admón. Especial	Técnica - Media	20	49	34.919,16	12	23100
GCE-F-05 1AET164	Técnico Medio de Acción Social	Funcionario	A/A2	Admón. Especial	Técnica - Media	20	49	34.919,16	12	23100
GCE-F-06 1AET165	Técnico Medio de Acción Social	Funcionario	A/A2	Admón. Especial	Técnica - Media	20	49	34.919,16	12	23100
GCE-F-07 1AET166	Técnico Medio de Acción Social	Funcionario	A/A2	Admón. Especial	Técnica - Media	20	49	34.919,16	12	23100
GCE-F-08 1AET167	Técnico Medio de Acción Social	Funcionario	A/A2	Admón. Especial	Técnica - Media	20	49	34.919,16	12	23100

0901A SERVICIOS SOCIALES

PUESTO/PLAZA	DENOMINACIÓN DEL PUESTO	VINCULO	GRUPO	ESCALA	SUBESCALA/CLASE	ND	NE	BRUTO ANUAL	DT	PROG.
GCE-F-09 1AET168	Técnico Medio de Acción Social	Funcionario	A/A2	Admón. Especial	Técnica - Media	20	49	34.919,16	12	23100
GCE-F-10 1AET169	Técnico Medio de Acción Social	Funcionario	A/A2	Admón. Especial	Técnica - Media	20	49	34.919,16	12	23100
GCE-F-11 1AET170	Técnico Medio de Acción Social	Funcionario	A/A2	Admón. Especial	Técnica - Media	20	49	34.919,16	12	23100
GCE-F-12 1AET171	Técnico Medio de Acción Social	Funcionario	A/A2	Admón. Especial	Técnica - Media	20	49	34.919,16	12	23100
GCE-F-13 1AG392	Administrativo de Gestión	Funcionario	C/C1	Admón. General	Administrativa	16	32	25.454,28	12	23100
GCE-F-14 1AG671	Auxiliar de Gestión	Funcionario	C/C2	Admón. General	Auxiliar	14	22	20.201,04	12	23100
GCE-F-15 1AG672	Auxiliar de Gestión	Funcionario	C/C2	Admón. General	Auxiliar	14	22	20.201,04	12	23100
GCE-F-16 1AG673	Auxiliar de Gestión	Funcionario	C/C2	Admón. General	Auxiliar	14	22	20.201,04	12	23100
GCE-F-17 1AG674	Auxiliar de Gestión	Funcionario	C/C2	Admón. General	Auxiliar	14	22	20.201,04	12	23100
GCE-F-18 1AG675	Auxiliar de Gestión	Funcionario	C/C2	Admón. General	Auxiliar	14	22	15.150,78	9	23100
GCE-L-01 2LAB112	Animador Socio-cultural	Personal Laboral	C/C1			16	30	24.884,16	12	23100
GCE-L-02 2LAB113	Animador Socio-cultural	Personal Laboral	C/C1			16	30	24.884,16	12	23100
GCI-F-01 1AET185	Técnico Medio de Acción Social-Coordinador	Funcionario	A/A2	Admón. Especial	Técnica - Media	22	55	37.621,20	12	23100
GCI-F-02 1AET186	Técnico Medio de Acción Social	Funcionario	A/A2	Admón. Especial	Técnica - Media	20	49	34.919,16	12	23100
GCI-F-03 1AET187	Técnico Medio de Acción Social	Funcionario	A/A2	Admón. Especial	Técnica - Media	20	49	34.919,16	12	23100

0901A SERVICIOS SOCIALES

PUESTO/PLAZA	DENOMINACIÓN DEL PUESTO	VINCULO	GRUPO	ESCALA	SUBESCALA/CLASE	ND	NE	BRUTO ANUAL	DT	PROG.
GCI-F-04 1AET188	Técnico Medio de Acción Social	Funcionario	A/A2	Admón. Especial	Técnica - Media	20	49	34.919,16	12	23100
GCI-F-05 1AET189	Técnico Medio de Acción Social	Funcionario	A/A2	Admón. Especial	Técnica - Media	20	49	34.919,16	12	23100
GCI-F-06 1AET190	Técnico Medio de Acción Social	Funcionario	A/A2	Admón. Especial	Técnica - Media	20	49	34.919,16	12	23100
GCI-F-07 1AET191	Técnico Medio de Acción Social	Funcionario	A/A2	Admón. Especial	Técnica - Media	20	49	34.919,16	12	23100
GCI-F-08 1AET192	Técnico Medio de Acción Social	Funcionario	A/A2	Admón. Especial	Técnica - Media	20	49	34.919,16	12	23100
GCI-F-09 1AET193	Técnico Medio de Acción Social	Funcionario	A/A2	Admón. Especial	Técnica - Media	20	49	34.919,16	12	23100
GCI-F-10 1AET194	Técnico Medio de Acción Social	Funcionario	A/A2	Admón. Especial	Técnica - Media	20	49	34.919,16	12	23100
GCI-F-11 1AET195	Técnico Medio de Acción Social	Funcionario	A/A2	Admón. Especial	Técnica - Media	20	49	34.919,16	12	23100
GCI-F-12 1AET196	Técnico Medio de Acción Social	Funcionario	A/A2	Admón. Especial	Técnica - Media	20	49	34.919,16	12	23100
GCI-F-13 1AET197	Técnico Medio de Acción Social	Funcionario	A/A2	Admón. Especial	Técnica - Media	20	49	34.919,16	12	23100
GCI-F-14 1AET198	Técnico Medio de Acción Social	Funcionario	A/A2	Admón. Especial	Técnica - Media	20	49	34.919,16	12	23100
GCI-F-15 1AET199	Técnico Medio de Acción Social	Funcionario	A/A2	Admón. Especial	Técnica - Media	20	49	34.919,16	12	23100
GCI-F-16 1AET200	Técnico Medio de Acción Social	Funcionario	A/A2	Admón. Especial	Técnica - Media	20	49	34.919,16	12	23100
GCI-F-17 1AET201	Técnico Medio de Acción Social	Funcionario	A/A2	Admón. Especial	Técnica - Media	20	49	34.919,16	12	23100
GCI-F-18 1AET202	Técnico Medio de Acción Social	Funcionario	A/A2	Admón. Especial	Técnica - Media	20	49	34.919,16	12	23100

0901A SERVICIOS SOCIALES

PUESTO/PLAZA	DENOMINACIÓN DEL PUESTO	VINCULO	GRUPO	ESCALA	SUBESCALA/CLASE	ND	NE	BRUTO ANUAL	DT	PROG.
GCI-F-19 1AET203	Técnico Medio de Acción Social	Funcionario	A/A2	Admón. Especial	Técnica - Media	20	49	34.919,16	12	23100
GCI-F-20 1AG394	Administrativo de Gestión	Funcionario	C/C1	Admón. General	Administrativa	16	32	25.454,28	12	23100
GCI-F-21 1AG395	Administrativo de Gestión	Funcionario	C/C1	Admón. General	Administrativa	16	32	25.454,28	12	23100
GCI-F-22 1AG680	Auxiliar de Gestión	Funcionario	C/C2	Admón. General	Auxiliar	14	22	20.201,04	12	23100
GCI-F-23 1AG681	Auxiliar de Gestión	Funcionario	C/C2	Admón. General	Auxiliar	14	22	20.201,04	12	23100
GCI-F-24 1AG682	Auxiliar de Gestión	Funcionario	C/C2	Admón. General	Auxiliar	14	22	20.201,04	12	23100
GCI-F-25 1AG683	Auxiliar de Gestión	Funcionario	C/C2	Admón. General	Auxiliar	14	22	20.201,04	12	23100
GCI-F-26 1AG684	Auxiliar de Gestión	Funcionario	C/C2	Admón. General	Auxiliar	14	22	20.201,04	12	23100
GCI-L-01 2LAB116	Animador Socio-cultural	Personal Laboral	C/C1			16	30	24.884,16	12	23100
GCI-L-02 2LAB117	Animador Socio-cultural	Personal Laboral	C/C1			16	30	24.884,16	12	23100
GCI-L-03 2LAB118	Animador Socio-cultural	Personal Laboral	C/C1			16	30	24.884,16	12	23100
GGA-F-01 1AET257	Técnico Medio de Acción Social-Coordinador Gánigo	Funcionario	A/A2	Admón. Especial	Técnica - Media	22	62	39.616,44	12	23100
GGA-F-02 1AET053	Técnico Superior de Asuntos Sociales - Gánigo	Funcionario	A/A1	Admón. Especial	Técnica - Superior	22	64	3.529,59	1	23100
GGA-F-03 1AET258	Técnico Medio de Acción Social-Gánigo	Funcionario	A/A2	Admón. Especial	Técnica - Media	20	56	36.914,40	12	23100
GGA-F-04 1AET259	Técnico Medio de Acción Social-Gánigo	Funcionario	A/A2	Admón. Especial	Técnica - Media	20	56	36.914,40	12	23100

0901A SERVICIOS SOCIALES

PUESTO/PLAZA	DENOMINACIÓN DEL PUESTO	VINCULO	GRUPO	ESCALA	SUBESCALA/CLASE	ND	NE	BRUTO ANUAL	DT	PROG.
GGA-F-05 1AET260	Técnico Medio de Acción Social-Gánigo	Funcionario	A/A2	Admón. Especial	Técnica - Media	20	56	36.914,40	12	23100
GGA-F-06 1AET261	Técnico Medio de Acción Social-Gánigo	Funcionario	A/A2	Admón. Especial	Técnica - Media	20	56	36.914,40	12	23100
GGA-F-07 1AET262	Técnico Medio de Acción Social-Gánigo	Funcionario	A/A2	Admón. Especial	Técnica - Media	20	56	36.914,40	12	23100
GGA-F-08 1AET263	Técnico Medio de Acción Social-Gánigo	Funcionario	A/A2	Admón. Especial	Técnica - Media	20	56	36.914,40	12	23100
GGA-F-09 1AG487	Gestor Gánigo	Funcionario	C/C1-C2	Admón. General	Administrativa/ Auxiliar	16	36	26.594,40	12	23100
GGA-F-10 1AG797	Gestor Gánigo	Funcionario	C/C1-C2	Admón. General	Administrativa/ Auxiliar	16	36	24.826,68	12	23100
GGA-F-11 1AG798	Gestor Gánigo	Funcionario	C/C1-C2	Admón. General	Administrativa/ Auxiliar	16	36	24.826,68	12	23100
GGA-L-01 2LAB408	Operario de Servicios-Gánigo	Personal Laboral	E/AP			12	24	19.448,64	12	23100
GGA-L-02 2LAB409	Operario de Servicios-Gánigo	Personal Laboral	E/AP			12	24	1.620,72	1	23100
GGA-L-03 2LAB346	Monitor Socio-cultural	Personal Laboral	C/C2			14	23	20.486,16	12	23100
GIS-F-01 1AET172	Técnico Medio de Acción Social-Coordinador	Funcionario	A/A2	Admón. Especial	Técnica - Media	22	55	37.621,20	12	23100
GIS-F-02 1AET173	Técnico Medio de Acción Social	Funcionario	A/A2	Admón. Especial	Técnica - Media	20	49	34.919,16	12	23100
GIS-F-03 1AET174	Técnico Medio de Acción Social	Funcionario	A/A2	Admón. Especial	Técnica - Media	20	49	34.919,16	12	23100
GIS-F-04 1AET175	Técnico Medio de Acción Social	Funcionario	A/A2	Admón. Especial	Técnica - Media	20	49	34.919,16	12	23100
GIS-F-05 1AET176	Técnico Medio de Acción Social	Funcionario	A/A2	Admón. Especial	Técnica - Media	20	49	34.919,16	12	23100

0901A SERVICIOS SOCIALES

PUESTO/PLAZA	DENOMINACIÓN DEL PUESTO	VINCULO	GRUPO	ESCALA	SUBESCALA/CLASE	ND	NE	BRUTO ANUAL	DT	PROG.
GIS-F-06 1AET177	Técnico Medio de Acción Social	Funcionario	A/A2	Admón. Especial	Técnica - Media	20	49	34.919,16	12	23100
GIS-F-07 1AET178	Técnico Medio de Acción Social	Funcionario	A/A2	Admón. Especial	Técnica - Media	20	49	34.919,16	12	23100
GIS-F-08 1AET179	Técnico Medio de Acción Social	Funcionario	A/A2	Admón. Especial	Técnica - Media	20	49	34.919,16	12	23100
GIS-F-09 1AET180	Técnico Medio de Acción Social	Funcionario	A/A2	Admón. Especial	Técnica - Media	20	49	34.919,16	12	23100
GIS-F-10 1AET181	Técnico Medio de Acción Social	Funcionario	A/A2	Admón. Especial	Técnica - Media	20	49	34.919,16	12	23100
GIS-F-11 1AET182	Técnico Medio de Acción Social	Funcionario	A/A2	Admón. Especial	Técnica - Media	20	49	34.919,16	12	23100
GIS-F-12 1AET183	Técnico Medio de Acción Social	Funcionario	A/A2	Admón. Especial	Técnica - Media	20	49	34.919,16	12	23100
GIS-F-13 1AET184	Técnico Medio de Acción Social	Funcionario	A/A2	Admón. Especial	Técnica - Media	20	49	26.189,37	9	23100
GIS-F-14 1AG393	Administrativo de Gestión	Funcionario	C/C1	Admón. General	Administrativa	16	32	25.454,28	12	23100
GIS-F-15 1AG676	Auxiliar de Gestión	Funcionario	C/C2	Admón. General	Auxiliar	14	22	20.201,04	12	23100
GIS-F-16 1AG677	Auxiliar de Gestión	Funcionario	C/C2	Admón. General	Auxiliar	14	22	20.201,04	12	23100
GIS-F-17 1AG678	Auxiliar de Gestión	Funcionario	C/C2	Admón. General	Auxiliar	14	22	20.201,04	12	23100
GIS-F-18 1AG679	Auxiliar de Gestión	Funcionario	C/C2	Admón. General	Auxiliar	14	22	20.201,04	12	23100
GIS-L-01 2LAB114	Animador Socio-cultural	Personal Laboral	C/C1			16	30	24.884,16	12	23100
GIS-L-02 2LAB115	Animador Socio-cultural	Personal Laboral	C/C1			16	30	24.884,16	12	23100

0901A SERVICIOS SOCIALES

PUESTO/PLAZA	DENOMINACIÓN DEL PUESTO	VINCULO	GRUPO	ESCALA	SUBESCALA/CLASE	ND	NE	BRUTO ANUAL	DT	PROG.
GLA-F-01 1AET264	Técnico Medio de Acción Social-Coordinador	Funcionario	A/A2	Admón. Especial	Técnica - Media	22	55	37.621,20	12	23100
GLA-F-02 1AET054	Técnico Superior de Asuntos Sociales	Funcionario	A/A1	Admón. Especial	Técnica -Superior	22	57	40.359,84	12	23100
GLA-F-03 1AET265	Técnico Medio de Acción Social	Funcionario	A/A2	Admón. Especial	Técnica - Media	20	49	34.919,16	12	23100
GLA-F-04 1AET266	Técnico Medio de Acción Social	Funcionario	A/A2	Admón. Especial	Técnica - Media	20	49	26.189,37	9	23100
GLA-F-05 1AET267	Técnico Medio de Acción Social	Funcionario	A/A2	Admón. Especial	Técnica - Media	20	49	34.919,16	12	23100
GLA-F-06 1AET268	Técnico Medio de Acción Social	Funcionario	A/A2	Admón. Especial	Técnica - Media	20	49	34.919,16	12	23100
GLA-F-07 1AG690	Auxiliar de Gestión	Funcionario	C/C2	Admón. General	Auxiliar	14	22	20.201,04	12	23100
GLA-L-01 2LAB018	Gestor Social	Personal Laboral	A/A2			20	49	34.919,16	12	23100
GLA-L-02 2LAB347	Monitor Socio-cultural	Personal Laboral	C/C2			14	23	20.486,16	12	23100
GLE-F-01 1AET269	Técnico Medio de Acción Social-Coordinador	Funcionario	A/A2	Admón. Especial	Técnica - Media	22	55	37.621,20	12	23100
GLE-F-02 1AET055	Técnico Superior de Asuntos Sociales	Funcionario	A/A1	Admón. Especial	Técnica - Superior	22	57	40.359,84	12	23100
GLE-F-03 1AET270	Técnico Medio de Acción Social	Funcionario	A/A2	Admón. Especial	Técnica - Media	20	49	34.919,16	12	23100
GLE-F-04 1AET271	Técnico Medio de Acción Social	Funcionario	A/A2	Admón. Especial	Técnica - Media	20	49	34.919,16	12	23100
GLE-F-05 1AET272	Técnico Medio de Acción Social	Funcionario	A/A2	Admón. Especial	Técnica - Media	20	49	34.919,16	12	23100
GLE-F-06 1AET273	Técnico Medio de Acción Social	Funcionario	A/A2	Admón. Especial	Técnica - Media	20	49	34.919,16	12	23100

0901A SERVICIOS SOCIALES

PUESTO/PLAZA	DENOMINACIÓN DEL PUESTO	VINCULO	GRUPO	ESCALA	SUBESCALA/CLASE	ND	NE	BRUTO ANUAL	DT	PROG.
GLE-F-07 1AG691	Auxiliar de Gestión	Funcionario	C/C2	Admón. General	Auxiliar	14	22	20.201,04	12	23100
GLE-F-08 1AG692	Auxiliar de Gestión	Funcionario	C/C2	Admón. General	Auxiliar	14	22	20.201,04	12	23100
GLE-L-01 2LAB019	Gestor Social	Personal Laboral	A/A2			20	49	34.919,16	12	23100
GLE-L-02 2LAB121	Cuidador	Personal Laboral	C/C1			16	37	26.879,40	12	23100
GLE-L-03 2LAB122	Cuidador	Personal Laboral	C/C1			16	37	26.879,40	12	23100
GLE-L-04 2LAB123	Cuidador	Personal Laboral	C/C1			16	37	26.879,40	12	23100
GLE-L-05 2LAB124	Cuidador	Personal Laboral	C/C1			16	37	26.879,40	12	23100
GLE-L-06 2LAB125	Animador Socio-cultural	Personal Laboral	C/C1			16	30	24.884,16	12	23100
GLE-L-07 2LAB348	Cocinero	Personal Laboral	C/C2			14	24	1.730,93	1	23100
GLE-L-08 2LAB349	Ayudante de Servicios	Personal Laboral	C/C2			14	24	20.771,16	12	23100
GPU-F-01 1AET238	Técnico Medio de Acción Social-Coordinador	Funcionario	A/A2	Admón. Especial	Técnica - Media	22	55	37.621,20	12	23100
GPU-F-02 1AET047	Técnico Superior de Asuntos Sociales	Funcionario	A/A1	Admón. Especial	Técnica - Superior	22	57	40.359,84	12	23100
GPU-F-03 1AET239	Técnico Medio de Acción Social	Funcionario	A/A2	Admón. Especial	Técnica - Media	20	49	34.919,16	12	23100
GPU-F-04 1AET240	Técnico Medio de Acción Social	Funcionario	A/A2	Admón. Especial	Técnica - Media	20	49	34.919,16	12	23100
GPU-F-05 1AET241	Técnico Medio de Acción Social	Funcionario	A/A2	Admón. Especial	Técnica - Media	20	49	34.919,16	12	23100

0901A SERVICIOS SOCIALES

PUESTO/PLAZA	DENOMINACIÓN DEL PUESTO	VINCULO	GRUPO	ESCALA	SUBESCALA/CLASE	ND	NE	BRUTO ANUAL	DT	PROG.
GPU-F-06 1AET242	Técnico Medio de Acción Social	Funcionario	A/A2	Admón. Especial	Técnica - Media	20	49	34.919,16	12	23100
GPU-F-07 1AET243	Técnico Medio de Acción Social	Funcionario	A/A2	Admón. Especial	Técnica - Media	20	49	34.919,16	12	23100
GPU-F-08 1AET244	Técnico Medio de Acción Social	Funcionario	A/A2	Admón. Especial	Técnica - Media	20	49	34.919,16	12	23100
GRO-F-01 1AET230	Técnico Medio de Acción Social-Coordinador	Funcionario	A/A2	Admón. Especial	Técnica - Media	22	55	37.621,20	12	23100
GRO-F-02 1AET045	Técnico Superior de Asuntos Sociales	Funcionario	A/A1	Admón. Especial	Técnica - Superior	22	57	40.359,84	12	23100
GRO-F-03 1AET046	Técnico Superior de Asuntos Sociales	Funcionario	A/A1	Admón. Especial	Técnica - Superior	22	57	40.359,84	12	23100
GRO-F-04 1AET231	Técnico Medio de Acción Social	Funcionario	A/A2	Admón. Especial	Técnica - Media	20	49	34.919,16	12	23100
GRO-F-05 1AET232	Técnico Medio de Acción Social	Funcionario	A/A2	Admón. Especial	Técnica - Media	20	49	34.919,16	12	23100
GRO-F-06 1AET233	Técnico Medio de Acción Social	Funcionario	A/A2	Admón. Especial	Técnica - Media	20	49	26.189,37	9	23100
GRO-F-07 1AET234	Técnico Medio de Acción Social	Funcionario	A/A2	Admón. Especial	Técnica - Media	20	49	34.919,16	12	23100
GRO-F-08 1AET235	Técnico Medio de Acción Social	Funcionario	A/A2	Admón. Especial	Técnica - Media	20	49	34.919,16	12	23100
GRO-F-09 1AET236	Técnico Medio de Acción Social	Funcionario	A/A2	Admón. Especial	Técnica - Media	20	49	34.919,16	12	23100
GRO-F-10 1AET237	Técnico Medio de Acción Social	Funcionario	A/A2	Admón. Especial	Técnica - Media	20	49	34.919,16	12	23100
GSA-F-01 1AET252	Técnico Medio de Acción Social-Coordinador	Funcionario	A/A2	Admón. Especial	Técnica - Media	22	55	37.621,20	12	23100
GSA-F-02 1AET052	Técnico Superior de Asuntos Sociales	Funcionario	A/A1	Admón. Especial	Técnica - Superior	22	57	40.359,84	12	23100

0901A SERVICIOS SOCIALES

PUESTO/PLAZA	DENOMINACIÓN DEL PUESTO	VINCULO	GRUPO	ESCALA	SUBESCALA/CLASE	ND	NE	BRUTO ANUAL	DT	PROG.
GSA-F-03 1AET253	Técnico Medio de Acción Social	Funcionario	A/A2	Admón. Especial	Técnica - Media	20	49	34.919,16	12	23100
GSA-F-04 1AET254	Técnico Medio de Acción Social	Funcionario	A/A2	Admón. Especial	Técnica - Media	20	49	34.919,16	12	23100
GSA-F-05 1AET255	Técnico Medio de Acción Social	Funcionario	A/A2	Admón. Especial	Técnica - Media	20	49	34.919,16	12	23100
GSA-F-06 1AET256	Técnico Medio de Acción Social	Funcionario	A/A2	Admón. Especial	Técnica - Media	20	49	34.919,16	12	23100
GSA-F-07 1AET303	Técnico Medio de Acción Social	Funcionario	A/A2	Admón. Especial	Técnica - Media	20	49	2.909,93	1	23100
GSU-F-01 1AET223	Técnico Medio de Acción Social-Coordinador	Funcionario	A/A2	Admón. Especial	Técnica - Media	22	55	37.621,20	12	23100
GSU-F-02 1AG023	Técnico Superior de Administración General	Funcionario	A/A1	Admón. General	Técnica	22	57	30.269,88	9	23100
GSU-F-03 1AET043	Técnico Superior de Asuntos Sociales	Funcionario	A/A1	Admón. Especial	Técnica - Superior	22	57	40.359,84	12	23100
GSU-F-04 1AET044	Técnico Superior de Asuntos Sociales	Funcionario	A/A1	Admón. Especial	Técnica - Superior	22	57	40.359,84	12	23100
GSU-F-05 1AET224	Técnico Medio de Acción Social	Funcionario	A/A2	Admón. Especial	Técnica - Media	20	49	34.919,16	12	23100
GSU-F-06 1AET225	Técnico Medio de Acción Social	Funcionario	A/A2	Admón. Especial	Técnica - Media	20	49	34.919,16	12	23100
GSU-F-07 1AET226	Técnico Medio de Acción Social	Funcionario	A/A2	Admón. Especial	Técnica - Media	20	49	34.919,16	12	23100
GSU-F-08 1AET227	Técnico Medio de Acción Social	Funcionario	A/A2	Admón. Especial	Técnica - Media	20	49	34.919,16	12	23100
GSU-F-09 1AET228	Técnico Medio de Acción Social	Funcionario	A/A2	Admón. Especial	Técnica - Media	20	49	34.919,16	12	23100
GSU-F-10 1AET229	Técnico Medio de Acción Social	Funcionario	A/A2	Admón. Especial	Técnica - Media	20	49	34.919,16	12	23100

0901A SERVICIOS SOCIALES

PUESTO/PLAZA	DENOMINACIÓN DEL PUESTO	VINCULO	GRUPO	ESCALA	SUBESCALA/CLASE	ND	NE	BRUTO ANUAL	DT	PROG.
GTA-F-01 1AET204	Técnico Medio de Acción Social-Coordinador	Funcionario	A/A2	Admón. Especial	Técnica - Media	22	55	37.621,20	12	23100
GTA-F-02 1AET205	Técnico Medio de Acción Social	Funcionario	A/A2	Admón. Especial	Técnica - Media	20	49	34.919,16	12	23100
GTA-F-03 1AET206	Técnico Medio de Acción Social	Funcionario	A/A2	Admón. Especial	Técnica - Media	20	49	34.919,16	12	23100
GTA-F-04 1AET207	Técnico Medio de Acción Social	Funcionario	A/A2	Admón. Especial	Técnica - Media	20	49	34.919,16	12	23100
GTA-F-05 1AET208	Técnico Medio de Acción Social	Funcionario	A/A2	Admón. Especial	Técnica - Media	20	49	34.919,16	12	23100
GTA-F-06 1AET209	Técnico Medio de Acción Social	Funcionario	A/A2	Admón. Especial	Técnica - Media	20	49	34.919,16	12	23100
GTA-F-07 1AET210	Técnico Medio de Acción Social	Funcionario	A/A2	Admón. Especial	Técnica - Media	20	49	34.919,16	12	23100
GTA-F-08 1AET211	Técnico Medio de Acción Social	Funcionario	A/A2	Admón. Especial	Técnica - Media	20	49	34.919,16	12	23100
GTA-F-09 1AET212	Técnico Medio de Acción Social	Funcionario	A/A2	Admón. Especial	Técnica - Media	20	49	26.189,37	9	23100
GTA-F-10 1AET213	Técnico Medio de Acción Social	Funcionario	A/A2	Admón. Especial	Técnica - Media	20	49	34.919,16	12	23100
GTA-F-11 1AET214	Técnico Medio de Acción Social	Funcionario	A/A2	Admón. Especial	Técnica - Media	20	49	34.919,16	12	23100
GTA-F-12 1AG396	Administrativo de Gestión	Funcionario	C/C1	Admón. General	Administrativa	16	32	25.454,28	12	23100
GTA-F-13 1AG397	Administrativo de Gestión	Funcionario	C/C1	Admón. General	Administrativa	16	32	25.454,28	12	23100
GTA-F-14 1AG398	Administrativo de Gestión	Funcionario	C/C1	Admón. General	Administrativa	16	32	4.242,38	2	23100
GTA-F-15 1AG685	Auxiliar de Gestión	Funcionario	C/C2	Admón. General	Auxiliar	14	22	20.201,04	12	23100

0901A SERVICIOS SOCIALES

PUESTO/PLAZA	DENOMINACIÓN DEL PUESTO	VINCULO	GRUPO	ESCALA	SUBESCALA/CLASE	ND	NE	BRUTO ANUAL	DT	PROG.
GTA-F-16 1AG686	Auxiliar de Gestión	Funcionario	C/C2	Admón. General	Auxiliar	14	22	20.201,04	12	23100
GTA-F-17 1AG687	Auxiliar de Gestión	Funcionario	C/C2	Admón. General	Auxiliar	14	22	20.201,04	12	23100
GTA-L-01 2LAB119	Animador Socio-cultural	Personal Laboral	C/C1			16	30	24.884,16	12	23100
GTA-L-02 2LAB120	Animador Socio-cultural	Personal Laboral	C/C1			16	30	24.884,16	12	23100
GVE-F-01 1AET144	Técnico Medio de Acción Social-Coordinador	Funcionario	A/A2	Admón. Especial	Técnica - Media	22	55	37.621,20	12	23100
GVE-F-02 1AET145	Técnico Medio de Acción Social	Funcionario	A/A2	Admón. Especial	Técnica - Media	20	49	34.919,16	12	23100
GVE-F-03 1AET146	Técnico Medio de Acción Social	Funcionario	A/A2	Admón. Especial	Técnica - Media	20	49	34.919,16	12	23100
GVE-F-04 1AET147	Técnico Medio de Acción Social	Funcionario	A/A2	Admón. Especial	Técnica - Media	20	49	34.919,16	12	23100
GVE-F-05 1AET148	Técnico Medio de Acción Social	Funcionario	A/A2	Admón. Especial	Técnica - Media	20	49	34.919,16	12	23100
GVE-F-06 1AET149	Técnico Medio de Acción Social	Funcionario	A/A2	Admón. Especial	Técnica - Media	20	49	34.919,16	12	23100
GVE-F-07 1AET150	Técnico Medio de Acción Social	Funcionario	A/A2	Admón. Especial	Técnica - Media	20	49	34.919,16	12	23100
GVE-F-08 1AET151	Técnico Medio de Acción Social	Funcionario	A/A2	Admón. Especial	Técnica - Media	20	49	34.919,16	12	23100
GVE-F-09 1AET152	Técnico Medio de Acción Social	Funcionario	A/A2	Admón. Especial	Técnica - Media	20	49	34.919,16	12	23100
GVE-F-10 1AET153	Técnico Medio de Acción Social	Funcionario	A/A2	Admón. Especial	Técnica - Media	20	49	34.919,16	12	23100
GVE-F-11 1AET154	Técnico Medio de Acción Social	Funcionario	A/A2	Admón. Especial	Técnica - Media	20	49	2.909,93	1	23100

0901A SERVICIOS SOCIALES

PUESTO/PLAZA	DENOMINACIÓN DEL PUESTO	VINCULO	GRUPO	ESCALA	SUBESCALA/CLASE	ND	NE	BRUTO ANUAL	DT	PROG.
GVE-F-12 1AET155	Técnico Medio de Acción Social	Funcionario	A/A2	Admón. Especial	Técnica - Media	20	49	34.919,16	12	23100
GVE-F-13 1AET156	Técnico Medio de Acción Social	Funcionario	A/A2	Admón. Especial	Técnica - Media	20	49	34.919,16	12	23100
GVE-F-14 1AET157	Técnico Medio de Acción Social	Funcionario	A/A2	Admón. Especial	Técnica - Media	20	49	34.919,16	12	23100
GVE-F-15 1AET158	Técnico Medio de Acción Social	Funcionario	A/A2	Admón. Especial	Técnica - Media	20	49	34.919,16	12	23100
GVE-F-16 1AET159	Técnico Medio de Acción Social	Funcionario	A/A2	Admón. Especial	Técnica - Media	20	49	34.919,16	12	23100
GVE-F-17 1AG390	Administrativo de Gestión	Funcionario	C/C1	Admón. General	Administrativa	16	32	25.454,28	12	23100
GVE-F-18 1AG391	Administrativo de Gestión	Funcionario	C/C1	Admón. General	Administrativa	16	32	25.454,28	12	23100
GVE-F-19 1AG668	Auxiliar de Gestión	Funcionario	C/C2	Admón. General	Auxiliar	14	22	20.201,04	12	23100
GVE-F-20 1AG669	Auxiliar de Gestión	Funcionario	C/C2	Admón. General	Auxiliar	14	22	20.201,04	12	23100
GVE-F-21 1AG670	Auxiliar de Gestión	Funcionario	C/C2	Admón. General	Auxiliar	14	22	20.201,04	12	23100
GVE-L-01 2LAB110	Animador Socio-cultural	Personal Laboral	C/C1			16	30	24.884,16	12	23100
GVE-L-02 2LAB111	Animador Socio-cultural	Personal Laboral	C/C1			16	30	24.884,16	12	23100
NBS-F-01 1AG433	Jefe de Negociado	Funcionario	A/A2-C/C1	Admón. General	De Gestión /Administrativa	22	53	33.701,28	12	23100
NBS-F-02 1AG385	Administrativo de Gestión	Funcionario	C/C1	Admón. General	Administrativa	16	32	25.454,28	12	23100
NBS-F-03 1AG386	Administrativo de Gestión	Funcionario	C/C1	Admón. General	Administrativa	16	32	25.454,28	12	23100

0901A SERVICIOS SOCIALES

PUESTO/PLAZA	DENOMINACIÓN DEL PUESTO	VINCULO	GRUPO	ESCALA	SUBESCALA/CLASE	ND	NE	BRUTO ANUAL	DT	PROG.
NBS-F-04 1AG387	Administrativo de Gestión	Funcionario	C/C1	Admón. General	Administrativa	16	32	4.242,38	2	23100
NBS-F-05 1AG388	Administrativo de Gestión	Funcionario	C/C1	Admón. General	Administrativa	16	32	4.242,38	2	23100
NBS-F-06 1AG389	Administrativo de Gestión	Funcionario	C/C1	Admón. General	Administrativa	16	32	4.242,38	2	23100
NBS-F-07 1AG663	Auxiliar de Gestión	Funcionario	C/C2	Admón. General	Auxiliar	14	22	20.201,04	12	23100
NBS-F-08 1AG664	Auxiliar de Gestión	Funcionario	C/C2	Admón. General	Auxiliar	14	22	15.150,78	9	23100
NBS-F-10 1AG665	Auxiliar de Gestión	Funcionario	C/C2	Admón. General	Auxiliar	14	22	20.201,04	12	23100
NBS-L-01 2LAB108	Animador Socio-cultural	Personal Laboral	C/C1			16	30	24.884,16	12	23100
NBS-L-02 2LAB109	Animador Socio-cultural	Personal Laboral	C/C1			16	30	24.884,16	12	23100
SBS-F-01 1AET128	Jefe de Sección	Funcionario	A/A1-A2	Admón. General / Especial	Técnica-De Gestión /Técnica;Superior-Media	26	76	46.270,56	12	23100
SBS-F-02 1AET041	Técnico Superior de Asuntos Sociales	Funcionario	A/A1	Admón. Especial	Técnica - Superior	22	57	40.359,84	12	23100
SBS-F-03 1AET042	Técnico Superior de Asuntos Sociales	Funcionario	A/A1	Admón. Especial	Técnica - Superior	22	57	40.359,84	12	23100
SBS-F-04 1AG021	Técnico Superior de Administración General	Funcionario	A/A1	Admón. General	Técnica	22	57	40.359,84	12	23100
SBS-F-05 1AG022	Técnico Superior de Administración General	Funcionario	A/A1	Admón. General	Técnica	22	57	40.359,84	12	23100
SBS-F-06 1AG128	Técnico Medio de Administración General	Funcionario	A/A2	Admón. General	De Gestión	20	49	34.919,16	12	23100
SBS-F-07 1AG129	Técnico Medio de Administración General	Funcionario	A/A2	Admón. General	De Gestión	20	49	17.459,58	6	23100

0901A SERVICIOS SOCIALES

PUESTO/PLAZA	DENOMINACIÓN DEL PUESTO	VINCULO	GRUPO	ESCALA	SUBESCALA/CLASE	ND	NE	BRUTO ANUAL	DT	PROG.
SBS-F-08 1AG130	Técnico Medio de Administración General	Funcionario	A/A2	Admón. General	De Gestión	20	49	34.919,16	12	23100
SBS-F-09 1AG131	Técnico Medio de Administración General	Funcionario	A/A2	Admón. General	De Gestión	20	49	34.919,16	12	23100
SBS-F-10 1AET139	Técnico Medio de Acción Social	Funcionario	A/A2	Admón. Especial	Técnica - Media	20	49	34.919,16	12	23100
SBS-F-11 1AET140	Técnico Medio de Acción Social	Funcionario	A/A2	Admón. Especial	Técnica - Media	20	49	26.189,37	9	23100
SBS-F-12 1AET141	Técnico Medio de Acción Social	Funcionario	A/A2	Admón. Especial	Técnica - Media	20	49	34.919,16	12	23100
SBS-F-13 1AET142	Técnico Medio de Acción Social	Funcionario	A/A2	Admón. Especial	Técnica - Media	20	49	34.919,16	12	23100
SBS-L-01 2LAB345	Ayudante de Servicios	Personal Laboral	C/C2			14	24	20.771,16	12	23100
SEE-F-01 1AET127	Jefe de Unidad Técnica	Funcionario	A/A1-A2	Admón. Especial	Técnica; Superior-Media	26	76	46.270,56	12	23100
SEE-F-02 1AET215	Técnico Medio de Acción Social	Funcionario	A/A2	Admón. Especial	Técnica - Media	20	49	34.919,16	12	23100
SEE-F-03 1AET216	Técnico Medio de Acción Social	Funcionario	A/A2	Admón. Especial	Técnica - Media	20	49	34.919,16	12	23100
SEE-F-04 1AET217	Técnico Medio de Acción Social	Funcionario	A/A2	Admón. Especial	Técnica - Media	20	49	34.919,16	12	23100
SEE-F-05 1AET218	Técnico Medio de Acción Social	Funcionario	A/A2	Admón. Especial	Técnica - Media	20	49	34.919,16	12	23100
SEE-F-06 1AET219	Técnico Medio de Acción Social	Funcionario	A/A2	Admón. Especial	Técnica - Media	20	49	34.919,16	12	23100
SEE-F-07 1AET220	Técnico Medio de Acción Social	Funcionario	A/A2	Admón. Especial	Técnica - Media	20	49	2.909,93	1	23100
SEE-F-08 1AET221	Técnico Medio de Acción Social	Funcionario	A/A2	Admón. Especial	Técnica - Media	20	49	34.919,16	12	23100

0901A SERVICIOS SOCIALES

PUESTO/PLAZA	DENOMINACIÓN DEL PUESTO	VINCULO	GRUPO	ESCALA	SUBESCALA/CLASE	ND	NE	BRUTO ANUAL	DT	PROG.
SEE-F-09 1AG399	Administrativo de Gestión	Funcionario	C/C1	Admón. General	Administrativa	16	32	25.454,28	12	23100
SEE-F-10 1AG400	Administrativo de Gestión	Funcionario	C/C1	Admón. General	Administrativa	16	32	25.454,28	12	23100
SEE-F-11 1AG401	Administrativo de Gestión	Funcionario	C/C1	Admón. General	Administrativa	16	32	25.454,28	12	23100
UFI-F-01 1AET126	Jefe de Unidad Técnica	Funcionario	A/A1-A2	Admón. Especial	Técnica; Superior-Media	26	76	46.270,56	12	23100
UFI-F-02 1AET222	Técnico Medio de Acción Social	Funcionario	A/A2	Admón. Especial	Técnica - Media	20	49	34.919,16	12	23100
UFI-F-03 1AG688	Auxiliar de Gestión	Funcionario	C/C2	Admón. General	Auxiliar	14	22	20.201,04	12	23100
UFI-F-04 1AG689	Auxiliar de Gestión	Funcionario	C/C2	Admón. General	Auxiliar	14	22	1.683,42	1	23100
UIS-F-01 1AET125	Jefe de Unidad Técnica	Funcionario	A/A1-A2	Admón. Especial	Técnica; Superior-Media	26	76	46.270,56	12	23100
USG-F-01 1AET124	Jefe de Unidad Técnica	Funcionario	A/A1-A2	Admón. Especial	Técnica; Superior-Media	26	76	46.270,56	12	23100
USG-F-02 1AET143	Técnico Medio de Acción Social	Funcionario	A/A2	Admón. Especial	Técnica - Media	20	49	34.919,16	12	23100
USG-F-03 1AG666	Auxiliar de Gestión	Funcionario	C/C2	Admón. General	Auxiliar	14	22	20.201,04	12	23100
USG-F-04 1AG667	Auxiliar de Gestión	Funcionario	C/C2	Admón. General	Auxiliar	14	22	20.201,04	12	23100

Tota Servicio Puestos: 245 **BRUTO ANUAL:** 7.393.833,96

0901B JUVENTUD

PUESTO/PLAZA	DENOMINACIÓN DEL PUESTO	VINCULO	GRUPO	ESCALA	SUBESCALA/CLASE	ND	NE	BRUTO ANUAL	DT	PROG.
JUV-F-01 1AET129	Técnico Especialista de Juventud	Funcionario	A/A2	Admón. Especial	Técnica-Media	22	54	37.336,08	12	33400

0901B JUVENTUD

PUESTO/PLAZA	DENOMINACIÓN DEL PUESTO	VINCULO	GRUPO	ESCALA	SUBESCALA/CLASE	ND	NE	BRUTO ANUAL	DT	PROG.
JUV-F-02 1AET274	Técnico Medio de Acción Social	Funcionario	A/A2	Admón. Especial	Técnica - Media	20	49	34.919,16	12	33400
JUV-F-03 1AET275	Técnico Medio de Acción Social	Funcionario	A/A2	Admón. Especial	Técnica - Media	20	49	34.919,16	12	33400
JUV-L-01 2LAB126	Animador Socio-cultural	Personal Laboral	C/C1			16	30	24.884,16	12	33400
JUV-L-02 2LAB020	Gestor Social	Personal Laboral	A/A2			20	49	2.909,93	1	33400

Tota Servicio Puestos: 5 **BRUTO ANUAL:** 134.968,49

09 ÁREA DE GOBIERNO DE COHESIÓN SOCIAL E IGUALDAD

0902A CONCEJALÍA DELEGADA DE IGUALDAD

PUESTO/PLAZA	DENOMINACIÓN DEL PUESTO	VINCULO	GRUPO	ESCALA	SUBESCALA/CLASE	ND	NE	BRUTO ANUAL	DT	PROG.
UTG-F-01 1AG156	Jefe de Unidad Técnica	Funcionario	A/A1-A2	Admón. General/ Especial	Técnica; Superior-Media	26	76	46.270,56	12	23100
UTG-F-02 1AET056	Técnico Superior de Asuntos Sociales	Funcionario	A/A1	Admón. Especial	Técnica -Superior	22	57	40.359,84	12	23100
UTG-F-03 1AET057	Técnico Superior de Asuntos Sociales	Funcionario	A/A1	Admón. Especial	Técnica -Superior	22	57	40.359,84	12	23100
UTG-F-04 1AET058	Técnico Superior de Asuntos Sociales	Funcionario	A/A1	Admón. Especial	Técnica -Superior	22	57	40.359,84	12	23100
UTG-F-05 1AG024	Técnico Superior de Administración General	Funcionario	A/A1	Admón. General	Técnica	22	57	3.363,32	1	23100
UTG-F-06 1AG132	Técnico Medio de Administración General	Funcionario	A/A2	Admón. General	De Gestión	20	49	34.919,16	12	23100
UTG-F-07 1AET276	Técnico Medio de Acción Social	Funcionario	A/A2	Admón. Especial	Técnica - Media	20	49	34.919,16	12	23100
UTG-F-08 1AET277	Técnico Medio de Acción Social	Funcionario	A/A2	Admón. Especial	Técnica - Media	20	49	34.919,16	12	23100

0902A CONCEJALÍA DELEGADA DE IGUALDAD

PUESTO/PLAZA	DENOMINACIÓN DEL PUESTO	VINCULO	GRUPO	ESCALA	SUBESCALA/CLASE	ND	NE	BRUTO ANUAL	DT	PROG.
UTG-F-09 1AET278	Técnico Medio de Acción Social	Funcionario	A/A2	Admón. Especial	Técnica - Media	20	49	34.919,16	12	23100
UTG-F-10 1AET279	Técnico Medio de Acción Social	Funcionario	A/A2	Admón. Especial	Técnica - Media	20	49	34.919,16	12	23100
UTG-F-11 1AET280	Técnico Medio de Acción Social	Funcionario	A/A2	Admón. Especial	Técnica - Media	20	49	34.919,16	12	23100
UTG-F-12 1AET281	Técnico Medio de Acción Social	Funcionario	A/A2	Admón. Especial	Técnica - Media	20	49	34.919,16	12	23100
UTG-F-13 1AG693	Auxiliar de Gestión	Funcionario	C/C2	Admón. General	Auxiliar	14	22	20.201,04	12	23100
UTG-F-14 1AG694	Auxiliar de Gestión	Funcionario	C/C2	Admón. General	Auxiliar	14	22	20.201,04	12	23100
UTG-L-01 2LAB021	Gestor Social	Personal Laboral	A/A2			20	49	34.919,16	12	23100
UTG-L-02 2LAB022	Gestor Social	Personal Laboral	A/A2			20	49	34.919,16	12	23100
UTG-L-03 2LAB023	Gestor Social	Personal Laboral	A/A2			20	49	34.919,16	12	23100
UTG-L-04 2LAB024	Gestor Social	Personal Laboral	A/A2			20	49	34.919,16	12	23100
UTG-L-05 2LAB025	Gestor Social	Personal Laboral	A/A2			20	49	34.919,16	12	23100

Tota Servicio Puestos: 19 **BRUTO ANUAL:** 630.145,40

Total Area Puestos: 269 **BRUTO ANUAL:** 8.158.947,85

TOTAL RETRIBUCIONES: 63.537.443,01

AYUNTAMIENTO DE LAS PALMAS DE GRAN CANARIA
ADMINISTRACIÓN GENERAL DE RECURSOS HUMANOS
SERVICIO DE RECURSOS HUMANOS
ANEXO II

CUADRE ANEXO DE PERSONAL-DISTRIBUCIÓN ÓRGANICA PRESUPUESTO 2017

	DISTRIB.	ANEXO						
ORG	**ORGANICA**	**PERSONAL**	**DIFERENCIA**	**ORG**	**PROG**	**ECO**	**DESCRIPCION**	**INICIAL 2017**
0001A	**2.653.894,40**	1.665.787,56	**988.106,84**	0001A	91200	10000	RETRIBUCIONES BASICAS ORGANOS DE GOBIERNO	869.820,12
				0001A	91200	10000	RETRIBUCIONES BÁSICAS ÓRGANOS DE GOBIERNO DIETAS	50.000,00
				0001A	91200	12006	TRIENIOS PERSONAL FUNCIONARIO	22.790,88
				0001A	91200	12009	OTRAS RETRIBUCIONES BÁSICAS PERSONAL FUNCIONARIO (ANTIGÜEDAD P.EXTRA)	3.276,12
				0001A	91200	13500	RETRIBUCIONES LABORAL INDEFINIDO EN PUESTO DE FUNCIONARIO (TRIENIOS Y ANT.PEXTRA)	36.201,00
				0001A	91200	13506	COMPLEMENTO GARANTÍA RETRIBUT. PERSONAL PROCEDENTE DE ERELPA	2.568,60
				0001A	91200	13600	COMPLEMENTO DE GARANTIA RETRIBUTIVA	3.450,12
								988.106,84
	DISTRIB.	**ANEXO**						
ORG	**ORGANICA**	**PERSONAL**	**DIFERENCIA**	**ORG**	**PROG**	**ECO**	**DESCRIPCION**	**INICIAL 2017**
0001D	**412.624,93**	367.857,85	**44.767,08**	0001D	92000	12006	TRIENIOS PERSONAL FUNCIONARIO	18.950,64
				0001D	92000	12009	OTRAS RETRIBUCIONES BÁSICAS PERSONAL FUNCIONARIO (ANTIGÜEDAD P.EXTRA)	2.574,00
				0001D	92000	12106	COMPLEMENTO PERSONAL TRANSITORIO PERSONAL FUNCIONARIO	11.532,24
				0001D	92000	13000	RETRIBUCIONES BÁSICAS PERSONAL LABORAL FIJO (TRIENIOS Y ANT.PEXTRA)	4.378,56
				0001D	92000	13006	COMPLEMENTO PERSONAL TRANSITORIO PERSONAL LABORAL	5.507,28
				0001D	92000	13500	RETRIBUCIONES LABORAL INDEFINIDO EN PUESTO DE FUNCIONARIO (TRIENIOS Y ANT.PEXTRA)	1.824,36
								44.767,08
	DISTRIB.	**ANEXO**						
ORG	**ORGANICA**	**PERSONAL**	**DIFERENCIA**	**ORG**	**PROG**	**ECO**	**DESCRIPCION**	**INICIAL 2017**
0101A	**348.750,23**	290.865,35	**57.884,88**	0101A	93100	10100	RETRIBUCIONES BASICAS PERSONAL DIRECTIVO (TRIENIOS Y ANT.PEXTRA)	2.850,60
				0101A	93100	12006	TRIENIOS PERSONAL FUNCIONARIO	3.189,60
				0101A	93100	12009	OTRAS RETRIBUCIONES BÁSICAS PERSONAL FUNCIONARIO (ANTIGÜEDAD P.EXTRA)	459,24
				0101A	93100	12106	COMPLEMENTO PERSONAL TRANSITORIO PERSONAL FUNCIONARIO	12.831,48
				0101A	93100	13500	RETRIBUCIONES LABORAL INDEFINIDO EN PUESTO DE FUNCIONARIO (TRIENIOS Y ANT.PEXTRA)	14.232,60
				0101A	93100	13506	COMPLEMENTO GARANTÍA RETRIBUT. PERSONAL PROCEDENTE DE ERELPA	21.068,28
				0101A	93100	13600	COMPLEMENTO DE GARANTIA RETRIBUTIVA	3.253,08
								57.884,88
	DISTRIB.	**ANEXO**						
ORG	**ORGANICA**	**PERSONAL**	**DIFERENCIA**	**ORG**	**PROG**	**ECO**	**DESCRIPCION**	**INICIAL 2017**
0101B	**909.496,84**	848.110,48	**61.386,36**	0101B	93100	12006	TRIENIOS PERSONAL FUNCIONARIO	33.026,40
				0101B	93100	12009	OTRAS RETRIBUCIONES BÁSICAS PERSONAL FUNCIONARIO (ANTIGÜEDAD P.EXTRA)	4.274,64
				0101B	93100	13000	RETRIBUCIONES BÁSICAS PERSONAL LABORAL FIJO (TRIENIOS Y ANT.PEXTRA)	2.864,16
				0101B	93100	13006	COMPLEMENTO PERSONAL TRANSITORIO PERSONAL LABORAL	8.973,12
				0101B	93100	13500	RETRIBUCIONES LABORAL INDEFINIDO EN PUESTO DE FUNCIONARIO (TRIENIOS Y ANT.PEXTRA)	12.248,04
								61.386,36
	DISTRIB.	**ANEXO**						
ORG	**ORGANICA**	**PERSONAL**	**DIFERENCIA**	**ORG**	**PROG**	**ECO**	**DESCRIPCION**	**INICIAL 2017**
0101C	**763.436,45**	701.001,53	**62.434,92**	0101C	93100	12006	TRIENIOS PERSONAL FUNCIONARIO	16.477,68
				0101C	93100	12009	OTRAS RETRIBUCIONES BÁSICAS PERSONAL FUNCIONARIO (ANTIGÜEDAD P.EXTRA)	2.294,88
				0101C	93100	12106	COMPLEMENTO PERSONAL TRANSITORIO PERSONAL FUNCIONARIO	6.231,48
				0101C	93100	13000	RETRIBUCIONES BÁSICAS PERSONAL LABORAL FIJO (TRIENIOS Y ANT.PEXTRA)	7.466,88

AYUNTAMIENTO DE LAS PALMAS DE GRAN CANARIA
ADMINISTRACIÓN GENERAL DE RECURSOS HUMANOS
SERVICIO DE RECURSOS HUMANOS
ANEXO II

CUADRE ANEXO DE PERSONAL-DISTRIBUCIÓN ÓRGANICA PRESUPUESTO 2017

				0101C	93100	13006	COMPLEMENTO PERSONAL TRANSITORIO PERSONAL LABORAL	2.095,44
				0101C	93100	13500	RETRIBUCIONES LABORAL INDEFINIDO EN PUESTO DE FUNCIONARIO (TRIENIOS Y ANT.PEXTRA)	23.074,08
				0101C	93100	13506	COMPLEMENTO GARANTÍA RETRIBUT. PERSONAL PROCEDENTE DE ERELPA	2.781,96
				0101C	93100	13600	COMPLEMENTO DE GARANTIA RETRIBUTIVA	2.012,52
								62.434,92
	DISTRIB.	**ANEXO**						
ORG	**ORGANICA**	**PERSONAL**	**DIFERENCIA**	**ORG**	**PROG**	**ECO**	**DESCRIPCION**	**INICIAL 2017**
0101D	**292.982,52**	266.582,40	**26.400,12**	0101D	93100	12006	TRIENIOS PERSONAL FUNCIONARIO	10.637,76
				0101D	93100	12009	OTRAS RETRIBUCIONES BÁSICAS PERSONAL FUNCIONARIO (ANTIGÜEDAD P.EXTRA)	1.361,76
				0101D	93100	12106	COMPLEMENTO PERSONAL TRANSITORIO PERSONAL FUNCIONARIO	2.413,92
				0101D	93100	13500	RETRIBUCIONES LABORAL INDEFINIDO EN PUESTO DE FUNCIONARIO (TRIENIOS Y ANT.PEXTRA)	5.338,32
				0101D	93100	13600	COMPLEMENTO DE GARANTIA RETRIBUTIVA	6.648,36
								26.400,12
	DISTRIB.	**ANEXO**						
ORG	**ORGANICA**	**PERSONAL**	**DIFERENCIA**	**ORG**	**PROG**	**ECO**	**DESCRIPCION**	**INICIAL 2017**
0101E	**4.397.147,17**	3.824.724,01	**572.423,16**	0101E	93200	10100	RETRIBUCIONES BASICAS PERSONAL DIRECTIVO (TRIENIOS Y ANT.PEXTRA)	2.280,48
				0101E	93200	12006	TRIENIOS PERSONAL FUNCIONARIO	96.374,16
				0101E	93200	12009	OTRAS RETRIBUCIONES BÁSICAS PERSONAL FUNCIONARIO (ANTIGÜEDAD P.EXTRA)	13.566,36
				0101E	93200	12106	COMPLEMENTO PERSONAL TRANSITORIO PERSONAL FUNCIONARIO	62.165,28
				0101E	93200	13000	RETRIBUCIONES BÁSICAS PERSONAL LABORAL FIJO (TRIENIOS Y ANT.PEXTRA)	38.114,04
				0101E	93200	13006	COMPLEMENTO PERSONAL TRANSITORIO PERSONAL LABORAL	12.796,68
				0101E	93200	13500	RETRIBUCIONES LABORAL INDEFINIDO EN PUESTO DE FUNCIONARIO (TRIENIOS Y ANT.PEXTRA)	163.075,20
				0101E	93200	13506	COMPLEMENTO GARANTÍA RETRIBUT. PERSONAL PROCEDENTE DE ERELPA	153.622,20
				0101E	93200	13600	COMPLEMENTO DE GARANTIA RETRIBUTIVA	30.428,76
								572.423,16
	DISTRIB.	**ANEXO**						
ORG	**ORGANICA**	**PERSONAL**	**DIFERENCIA**	**ORG**	**PROG**	**ECO**	**DESCRIPCION**	**INICIAL 2017**
0101F	**255.119,04**	65.835,24	**189.283,80**	0101F	93100	10100	RETRIBUCIONES BASICAS PERSONAL DIRECTIVO	177.788,64
				0101F	93100	12006	TRIENIOS PERSONAL FUNCIONARIO	2.373,60
				0101F	93100	12009	OTRAS RETRIBUCIONES BÁSICAS PERSONAL FUNCIONARIO (ANTIGÜEDAD P.EXTRA)	378,36
				0101F	93100	13500	RETRIBUCIONES LABORAL INDEFINIDO EN PUESTO DE FUNCIONARIO (TRIENIOS Y ANT.PEXTRA)	1.516,68
				0101F	93100	13506	COMPLEMENTO GARANTÍA RETRIBUT. PERSONAL PROCEDENTE DE ERELPA	7.226,52
								189.283,80
	DISTRIB.	**ANEXO**						
ORG	**ORGANICA**	**PERSONAL**	**DIFERENCIA**	**ORG**	**PROG**	**ECO**	**DESCRIPCION**	**INICIAL 2017**
0101G	**599.650,48**	560.517,64	**39.132,84**	0101G	93300	12006	TRIENIOS PERSONAL FUNCIONARIO	2.564,64
				0101G	93300	12009	OTRAS RETRIBUCIONES BÁSICAS PERSONAL FUNCIONARIO (ANTIGÜEDAD P.EXTRA)	383,04
				0101G	93300	12106	COMPLEMENTO PERSONAL TRANSITORIO PERSONAL FUNCIONARIO	2.851,44
				0101G	93300	13000	RETRIBUCIONES BÁSICAS PERSONAL LABORAL FIJO (TRIENIOS Y ANT.PEXTRA)	4.514,04
				0101G	93300	13006	COMPLEMENTO PERSONAL TRANSITORIO PERSONAL LABORAL	1.806,96
				0101G	93300	13100	RETRIBUCIONES PERSONAL LABORAL TEMPORAL (TRIENIOS Y ANT.PEXTRA)	7.836,48
				0101G	93300	13500	RETRIBUCIONES LABORAL INDEFINIDO EN PUESTO DE FUNCIONARIO (TRIENIOS Y ANT.PEXTRA)	12.228,48
				0101G	93300	13600	COMPLEMENTO DE GARANTIA RETRIBUTIVA	6.947,76

AYUNTAMIENTO DE LAS PALMAS DE GRAN CANARIA
ADMINISTRACIÓN GENERAL DE RECURSOS HUMANOS
SERVICIO DE RECURSOS HUMANOS
ANEXO II

CUADRE ANEXO DE PERSONAL-DISTRIBUCIÓN ÓRGANICA PRESUPUESTO 2017

								39.132,84
	DISTRIB.	**ANEXO**						
ORG	**ORGANICA**	**PERSONAL**	**DIFERENCIA**	**ORG**	**PROG**	**ECO**	**DESCRIPCION**	**INICIAL 2017**
0101H	**368.334,95**	322.122,11	**46.212,84**	0101H	92000	12006	TRIENIOS PERSONAL FUNCIONARIO	22.664,16
				0101H	92000	12009	OTRAS RETRIBUCIONES BÁSICAS PERSONAL FUNCIONARIO (ANTIGÜEDAD P.EXTRA)	3.089,16
				0101H	92000	12106	COMPLEMENTO PERSONAL TRANSITORIO PERSONAL FUNCIONARIO	5.045,40
				0101H	92000	13000	RETRIBUCIONES BÁSICAS PERSONAL LABORAL FIJO (TRIENIOS Y ANT.PEXTRA)	5.025,24
				0101H	92000	13006	COMPLEMENTO PERSONAL TRANSITORIO PERSONAL LABORAL	5.183,76
				0101H	92000	13500	RETRIBUCIONES LABORAL INDEFINIDO EN PUESTO DE FUNCIONARIO (TRIENIOS Y ANT.PEXTRA)	2.780,64
				0101H	92000	13600	COMPLEMENTO DE GARANTIA RETRIBUTIVA	2.424,48
								46.212,84
	DISTRIB.	**ANEXO**						
ORG	**ORGANICA**	**PERSONAL**	**DIFERENCIA**	**ORG**	**PROG**	**ECO**	**DESCRIPCION**	**INICIAL 2017**
0201A	**1.299.535,95**	1.188.664,11	**110.871,84**	0201A	15101	12006	TRIENIOS PERSONAL FUNCIONARIO	21.030,96
				0201A	15101	12009	OTRAS RETRIBUCIONES BÁSICAS PERSONAL FUNCIONARIO (ANTIGÜEDAD P.EXTRA)	2.334,84
				0201A	15101	12106	COMPLEMENTO PERSONAL TRANSITORIO PERSONAL FUNCIONARIO	2.766,72
				0201A	15101	13000	RETRIBUCIONES BÁSICAS PERSONAL LABORAL FIJO (TRIENIOS Y ANT.PEXTRA)	8.196,60
				0201A	15101	13006	COMPLEMENTO PERSONAL TRANSITORIO PERSONAL LABORAL	6.051,12
				0201A	15101	13500	RETRIBUCIONES LABORAL INDEFINIDO EN PUESTO DE FUNCIONARIO (TRIENIOS Y ANT.PEXTRA)	64.807,56
				0201A	15101	13600	COMPLEMENTO DE GARANTIA RETRIBUTIVA	5.684,04
								110.871,84
	DISTRIB.	**ANEXO**						
ORG	**ORGANICA**	**PERSONAL**	**DIFERENCIA**	**ORG**	**PROG**	**ECO**	**DESCRIPCION**	**INICIAL 2017**
0201B	**428.248,32**	395.938,80	**32.309,52**	0201B	15210	12006	TRIENIOS PERSONAL FUNCIONARIO	7.377,36
				0201B	15210	12009	OTRAS RETRIBUCIONES BÁSICAS PERSONAL FUNCIONARIO (ANTIGÜEDAD P.EXTRA)	1.079,04
				0201B	15210	13000	RETRIBUCIONES BÁSICAS PERSONAL LABORAL FIJO (TRIENIOS Y ANT.PEXTRA)	2.358,60
				0201B	15210	13500	RETRIBUCIONES LABORAL INDEFINIDO EN PUESTO DE FUNCIONARIO (TRIENIOS Y ANT.PEXTRA)	19.070,04
				0201B	15210	13600	COMPLEMENTO DE GARANTIA RETRIBUTIVA	2.424,48
								32.309,52
	DISTRIB.	**ANEXO**						
ORG	**ORGANICA**	**PERSONAL**	**DIFERENCIA**	**ORG**	**PROG**	**ECO**	**DESCRIPCION**	**INICIAL 2017**
0201C	**2.596.050,72**	2.367.764,40	**228.286,32**	0201C	15102	10100	RETRIBUCIONES BASICAS PERSONAL DIRECTIVO (TRIENIOS Y ANT.PEXTRA)	3.990,84
				0201C	15102	12006	TRIENIOS PERSONAL FUNCIONARIO	58.607,76
				0201C	15102	12009	OTRAS RETRIBUCIONES BÁSICAS PERSONAL FUNCIONARIO (ANTIGÜEDAD P.EXTRA)	7.954,56
				0201C	15102	12106	COMPLEMENTO PERSONAL TRANSITORIO PERSONAL FUNCIONARIO	9.380,76
				0201C	15102	13000	RETRIBUCIONES BÁSICAS PERSONAL LABORAL FIJO (TRIENIOS Y ANT.PEXTRA)	19.302,12
				0201C	15102	13006	COMPLEMENTO PERSONAL TRANSITORIO PERSONAL LABORAL	19.191,12
				0201C	15102	13500	RETRIBUCIONES LABORAL INDEFINIDO EN PUESTO DE FUNCIONARIO (TRIENIOS Y ANT.PEXTRA)	93.093,60
				0201C	15102	13600	COMPLEMENTO DE GARANTIA RETRIBUTIVA	16.765,56
								228.286,32
	DISTRIB.	**ANEXO**						
ORG	**ORGANICA**	**PERSONAL**	**DIFERENCIA**	**ORG**	**PROG**	**ECO**	**DESCRIPCION**	**INICIAL 2017**
0301A	**95.299,20**	88.052,76	**7.246,44**	0301A	43200	13100	RETRIBUCIONES PERSONAL LABORAL TEMPORAL (TRIENIOS Y ANT.PEXTRA)	1.263,96

AYUNTAMIENTO DE LAS PALMAS DE GRAN CANARIA
ADMINISTRACIÓN GENERAL DE RECURSOS HUMANOS
SERVICIO DE RECURSOS HUMANOS
ANEXO II

CUADRE ANEXO DE PERSONAL-DISTRIBUCIÓN ÓRGANICA PRESUPUESTO 2017

				0301A	43200	13500	RETRIBUCIONES LABORAL INDEFINIDO EN PUESTO DE FUNCIONARIO (TRIENIOS Y ANT.PEXTRA)	4.128,12
				0301A	43200	13600	COMPLEMENTO DE GARANTIA RETRIBUTIVA	1.854,36
								7.246,44
	DISTRIB.	**ANEXO**						
ORG	**ORGANICA**	**PERSONAL**	**DIFERENCIA**	**ORG**	**PROG**	**ECO**	**DESCRIPCION**	**INICIAL 2017**
0301B	**145.384,53**	143.208,21	**2.176,32**	0301B	43000	13500	RETRIBUCIONES LABORAL INDEFINIDO EN PUESTO DE FUNCIONARIO (TRIENIOS Y ANT.PEXTRA)	2.176,32
								2.176,32
	DISTRIB.	**ANEXO**						
ORG	**ORGANICA**	**PERSONAL**	**DIFERENCIA**	**ORG**	**PROG**	**ECO**	**DESCRIPCION**	**INICIAL 2017**
0301D	**604.920,05**	539.937,05	**64.983,00**	0301D	43120	12006	TRIENIOS PERSONAL FUNCIONARIO	4.389,36
				0301D	43120	12009	OTRAS RETRIBUCIONES BÁSICAS PERSONAL FUNCIONARIO (ANTIGÜEDAD P.EXTRA)	664,08
				0301D	43120	13000	RETRIBUCIONES BÁSICAS PERSONAL LABORAL FIJO (TRIENIOS Y ANT.PEXTRA)	3.481,80
				0301D	43120	13006	COMPLEMENTO PERSONAL TRANSITORIO PERSONAL LABORAL	1.047,72
				0301D	43300	12006	TRIENIOS PERSONAL FUNCIONARIO	5.360,16
				0301D	43300	12009	OTRAS RETRIBUCIONES BÁSICAS PERSONAL FUNCIONARIO (ANTIGÜEDAD P.EXTRA)	807,96
				0301D	43300	12106	COMPLEMENTO PERSONAL TRANSITORIO PERSONAL FUNCIONARIO	10.113,36
				0301D	43300	13000	RETRIBUCIONES BÁSICAS PERSONAL LABORAL FIJO (TRIENIOS Y ANT.PEXTRA)	3.088,32
				0301D	43300	13100	RETRIBUCIONES PERSONAL LABORAL TEMPORAL (TRIENIOS Y ANT.PEXTRA)	1.516,68
				0301D	43300	13500	RETRIBUCIONES LABORAL INDEFINIDO EN PUESTO DE FUNCIONARIO (TRIENIOS Y ANT.PEXTRA)	14.839,32
				0301D	43300	13600	COMPLEMENTO DE GARANTIA RETRIBUTIVA	5.589,48
				0301D	49300	12006	TRIENIOS PERSONAL FUNCIONARIO	7.443,84
				0301D	49300	12009	OTRAS RETRIBUCIONES BÁSICAS PERSONAL FUNCIONARIO (ANTIGÜEDAD P.EXTRA)	1.008,72
				0301D	49300	12106	COMPLEMENTO PERSONAL TRANSITORIO PERSONAL FUNCIONARIO	3.408,84
				0301D	49300	13500	RETRIBUCIONES LABORAL INDEFINIDO EN PUESTO DE FUNCIONARIO (TRIENIOS Y ANT.PEXTRA)	1.011,12
				0301D	49300	13600	COMPLEMENTO DE GARANTIA RETRIBUTIVA	1.212,24
								64.983,00
	DISTRIB.	**ANEXO**						
ORG	**ORGANICA**	**PERSONAL**	**DIFERENCIA**	**ORG**	**PROG**	**ECO**	**DESCRIPCION**	**INICIAL 2017**
0302A	**995.135,26**	886.409,14	**108.726,12**	0302A	13300	12006	TRIENIOS PERSONAL FUNCIONARIO	21.261,36
				0302A	13300	12009	OTRAS RETRIBUCIONES BÁSICAS PERSONAL FUNCIONARIO (ANTIGÜEDAD P.EXTRA)	3.122,64
				0302A	13300	12106	COMPLEMENTO PERSONAL TRANSITORIO PERSONAL FUNCIONARIO	3.923,88
				0302A	13300	13000	RETRIBUCIONES BÁSICAS PERSONAL LABORAL FIJO (TRIENIOS Y ANT.PEXTRA)	17.302,92
				0302A	13300	13006	COMPLEMENTO PERSONAL TRANSITORIO PERSONAL LABORAL	13.989,36
				0302A	13300	13100	RETRIBUCIONES PERSONAL LABORAL TEMPORAL (TRIENIOS Y ANT.PEXTRA)	4.653,60
				0302A	13300	13500	RETRIBUCIONES LABORAL INDEFINIDO EN PUESTO DE FUNCIONARIO (TRIENIOS Y ANT.PEXTRA)	23.503,68
				0302A	13300	13600	COMPLEMENTO DE GARANTIA RETRIBUTIVA	20.968,68
								108.726,12
	DISTRIB.	**ANEXO**						
ORG	**ORGANICA**	**PERSONAL**	**DIFERENCIA**	**ORG**	**PROG**	**ECO**	**DESCRIPCION**	**INICIAL 2017**
0302B	**1.424.202,87**	1.210.461,63	**213.741,24**	0302B	92000	12006	TRIENIOS PERSONAL FUNCIONARIO	8.422,56
				0302B	92000	12009	OTRAS RETRIBUCIONES BÁSICAS PERSONAL FUNCIONARIO (ANTIGÜEDAD P.EXTRA)	1.350,12
				0302B	92000	12106	COMPLEMENTO PERSONAL TRANSITORIO PERSONAL FUNCIONARIO	4.583,64
				0302B	92000	13000	RETRIBUCIONES BÁSICAS PERSONAL LABORAL FIJO (TRIENIOS Y ANT.PEXTRA)	49.960,44

AYUNTAMIENTO DE LAS PALMAS DE GRAN CANARIA
ADMINISTRACIÓN GENERAL DE RECURSOS HUMANOS
SERVICIO DE RECURSOS HUMANOS
ANEXO II

CUADRE ANEXO DE PERSONAL-DISTRIBUCIÓN ÓRGANICA PRESUPUESTO 2017

				0302B	92000	13006	COMPLEMENTO PERSONAL TRANSITORIO PERSONAL LABORAL	39.389,16
				0302B	92000	13100	RETRIBUCIONES PERSONAL LABORAL TEMPORAL (TRIENIOS Y ANT.PEXTRA)	28.378,32
				0302B	92000	13500	RETRIBUCIONES LABORAL INDEFINIDO EN PUESTO DE FUNCIONARIO (TRIENIOS Y ANT.PEXTRA)	10.089,48
				0302B	92000	13600	COMPLEMENTO DE GARANTIA RETRIBUTIVA	71.567,52
								213.741,24
	DISTRIB.	**ANEXO**						
ORG	**ORGANICA**	**PERSONAL**	**DIFERENCIA**	**ORG**	**PROG**	**ECO**	**DESCRIPCION**	**INICIAL 2017**
0302C	**333.899,16**	311.369,40	**22.529,76**	0302C	17000	13100	RETRIBUCIONES PERSONAL LABORAL TEMPORAL (TRIENIOS Y ANT.PEXTRA)	3.308,64
				0302C	17000	13500	RETRIBUCIONES LABORAL INDEFINIDO EN PUESTO DE FUNCIONARIO (TRIENIOS Y ANT.PEXTRA)	16.531,68
				0302C	17000	13600	COMPLEMENTO DE GARANTIA RETRIBUTIVA	2.689,44
								22.529,76
	DISTRIB.	**ANEXO**						
ORG	**ORGANICA**	**PERSONAL**	**DIFERENCIA**	**ORG**	**PROG**	**ECO**	**DESCRIPCION**	**INICIAL 2017**
0401A	**688.953,14**	625.444,46	**63.508,68**	0401A	17100	12006	TRIENIOS PERSONAL FUNCIONARIO	4.465,44
				0401A	17100	12009	OTRAS RETRIBUCIONES BÁSICAS PERSONAL FUNCIONARIO (ANTIGÜEDAD P.EXTRA)	642,84
				0401A	17100	13000	RETRIBUCIONES BÁSICAS PERSONAL LABORAL FIJO (TRIENIOS Y ANT.PEXTRA)	5.587,56
				0401A	17100	13006	COMPLEMENTO PERSONAL TRANSITORIO PERSONAL LABORAL	3.141,72
				0401A	17100	13100	RETRIBUCIONES PERSONAL LABORAL TEMPORAL (TRIENIOS Y ANT.PEXTRA)	11.902,56
				0401A	17100	13500	RETRIBUCIONES LABORAL INDEFINIDO EN PUESTO DE FUNCIONARIO (TRIENIOS Y ANT.PEXTRA)	15.796,92
				0401A	17100	13600	COMPLEMENTO DE GARANTIA RETRIBUTIVA	9.708,48
				0401A	93300	12006	TRIENIOS PERSONAL FUNCIONARIO	3.189,60
				0401A	93300	12009	OTRAS RETRIBUCIONES BÁSICAS PERSONAL FUNCIONARIO (ANTIGÜEDAD P.EXTRA)	459,24
				0401A	93300	13100	RETRIBUCIONES PERSONAL LABORAL TEMPORAL (TRIENIOS Y ANT.PEXTRA)	1.520,52
				0401A	93300	13500	RETRIBUCIONES LABORAL INDEFINIDO EN PUESTO DE FUNCIONARIO (TRIENIOS Y ANT.PEXTRA)	3.523,80
				0401A	93300	13600	COMPLEMENTO DE GARANTIA RETRIBUTIVA	3.570,00
								63.508,68
	DISTRIB.	**ANEXO**						
ORG	**ORGANICA**	**PERSONAL**	**DIFERENCIA**	**ORG**	**PROG**	**ECO**	**DESCRIPCION**	**INICIAL 2017**
0401B	**479.589,28**	439.134,88	**40.454,40**	0401B	31100	12006	TRIENIOS PERSONAL FUNCIONARIO	6.879,12
				0401B	31100	12009	OTRAS RETRIBUCIONES BÁSICAS PERSONAL FUNCIONARIO (ANTIGÜEDAD P.EXTRA)	922,44
				0401B	31100	12106	COMPLEMENTO PERSONAL TRANSITORIO PERSONAL FUNCIONARIO	1.212,24
				0401B	31100	13000	RETRIBUCIONES BÁSICAS PERSONAL LABORAL FIJO (TRIENIOS Y ANT.PEXTRA)	12.758,28
				0401B	31100	13006	COMPLEMENTO PERSONAL TRANSITORIO PERSONAL LABORAL	1.047,72
				0401B	31100	13100	RETRIBUCIONES PERSONAL LABORAL TEMPORAL (TRIENIOS Y ANT.PEXTRA)	8.357,16
				0401B	31100	13500	RETRIBUCIONES LABORAL INDEFINIDO EN PUESTO DE FUNCIONARIO (TRIENIOS Y ANT.PEXTRA)	1.263,96
				0401B	31100	13600	COMPLEMENTO DE GARANTIA RETRIBUTIVA	8.013,48
								40.454,40
	DISTRIB.	**ANEXO**						
ORG	**ORGANICA**	**PERSONAL**	**DIFERENCIA**	**ORG**	**PROG**	**ECO**	**DESCRIPCION**	**INICIAL 2017**
0401D	**777.705,97**	707.965,57	**69.740,40**	0401D	15320	12006	TRIENIOS PERSONAL FUNCIONARIO	8.590,80
				0401D	15320	12009	OTRAS RETRIBUCIONES BÁSICAS PERSONAL FUNCIONARIO (ANTIGÜEDAD P.EXTRA)	1.160,52
				0401D	15320	12106	COMPLEMENTO PERSONAL TRANSITORIO PERSONAL FUNCIONARIO	2.343,96
				0401D	15320	13000	RETRIBUCIONES BÁSICAS PERSONAL LABORAL FIJO (TRIENIOS Y ANT.PEXTRA)	3.536,40

AYUNTAMIENTO DE LAS PALMAS DE GRAN CANARIA
ADMINISTRACIÓN GENERAL DE RECURSOS HUMANOS
SERVICIO DE RECURSOS HUMANOS
ANEXO II

CUADRE ANEXO DE PERSONAL-DISTRIBUCIÓN ÓRGANICA PRESUPUESTO 2017

				0401D	15320	13006	COMPLEMENTO PERSONAL TRANSITORIO PERSONAL LABORAL	3.298,20
				0401D	15320	13100	RETRIBUCIONES PERSONAL LABORAL TEMPORAL (TRIENIOS Y ANT.PEXTRA)	10.187,88
				0401D	15320	13500	RETRIBUCIONES LABORAL INDEFINIDO EN PUESTO DE FUNCIONARIO (TRIENIOS Y ANT.PEXTRA)	20.490,12
				0401D	15320	13600	COMPLEMENTO DE GARANTIA RETRIBUTIVA	20.132,52
								69.740,40
	DISTRIB.	**ANEXO**						
ORG	**ORGANICA**	**PERSONAL**	**DIFERENCIA**	**ORG**	**PROG**	**ECO**	**DESCRIPCION**	**INICIAL 2017**
0402A	**1.261.606,47**	1.077.762,51	**183.843,96**	0402A	16500	12006	TRIENIOS PERSONAL FUNCIONARIO	3.371,52
				0402A	16500	12009	OTRAS RETRIBUCIONES BÁSICAS PERSONAL FUNCIONARIO (ANTIGÜEDAD P.EXTRA)	409,80
				0402A	16500	13000	RETRIBUCIONES BÁSICAS PERSONAL LABORAL FIJO (TRIENIOS Y ANT.PEXTRA)	45.871,56
				0402A	16500	13006	COMPLEMENTO PERSONAL TRANSITORIO PERSONAL LABORAL	16.159,80
				0402A	16500	13100	RETRIBUCIONES PERSONAL LABORAL TEMPORAL (TRIENIOS Y ANT.PEXTRA)	28.257,60
				0402A	16500	13500	RETRIBUCIONES LABORAL INDEFINIDO EN PUESTO DE FUNCIONARIO (TRIENIOS Y ANT.PEXTRA)	1.890,60
				0402A	16500	13600	COMPLEMENTO DE GARANTIA RETRIBUTIVA	87.883,08
								183.843,96
	DISTRIB.	**ANEXO**						
ORG	**ORGANICA**	**PERSONAL**	**DIFERENCIA**	**ORG**	**PROG**	**ECO**	**DESCRIPCION**	**INICIAL 2017**
0402B	**327.511,55**	297.771,11	**29.740,44**	0402B	16100	12006	TRIENIOS PERSONAL FUNCIONARIO	6.188,16
				0402B	16100	12009	OTRAS RETRIBUCIONES BÁSICAS PERSONAL FUNCIONARIO (ANTIGÜEDAD P.EXTRA)	913,80
				0402B	16100	12106	COMPLEMENTO PERSONAL TRANSITORIO PERSONAL FUNCIONARIO	1.047,72
				0402B	16100	13000	RETRIBUCIONES BÁSICAS PERSONAL LABORAL FIJO (TRIENIOS Y ANT.PEXTRA)	3.510,36
				0402B	16100	13500	RETRIBUCIONES LABORAL INDEFINIDO EN PUESTO DE FUNCIONARIO (TRIENIOS Y ANT.PEXTRA)	11.401,32
				0402B	16100	13600	COMPLEMENTO DE GARANTIA RETRIBUTIVA	6.679,08
								29.740,44
	DISTRIB.	**ANEXO**						
ORG	**ORGANICA**	**PERSONAL**	**DIFERENCIA**	**ORG**	**PROG**	**ECO**	**DESCRIPCION**	**INICIAL 2017**
0501A	**307.003,68**	289.486,80	**17.516,88**	0501A	92400	12006	TRIENIOS PERSONAL FUNCIONARIO	7.532,88
				0501A	92400	12009	OTRAS RETRIBUCIONES BÁSICAS PERSONAL FUNCIONARIO (ANTIGÜEDAD P.EXTRA)	1.003,20
				0501A	92400	13100	RETRIBUCIONES PERSONAL LABORAL TEMPORAL (TRIENIOS Y ANT.PEXTRA)	8.980,80
								17.516,88
	DISTRIB.	**ANEXO**						
ORG	**ORGANICA**	**PERSONAL**	**DIFERENCIA**	**ORG**	**PROG**	**ECO**	**DESCRIPCION**	**INICIAL 2017**
0502A	**800.092,38**	725.989,38	**74.103,00**	0502A	92000	12006	TRIENIOS PERSONAL FUNCIONARIO	1.722,72
				0502A	92000	12009	OTRAS RETRIBUCIONES BÁSICAS PERSONAL FUNCIONARIO (ANTIGÜEDAD P.EXTRA)	270,96
				0502A	92000	13000	RETRIBUCIONES BÁSICAS PERSONAL LABORAL FIJO (TRIENIOS Y ANT.PEXTRA)	10.410,00
				0502A	92000	13006	COMPLEMENTO PERSONAL TRANSITORIO PERSONAL LABORAL	1.284,24
				0502A	92000	13100	RETRIBUCIONES PERSONAL LABORAL TEMPORAL (TRIENIOS Y ANT.PEXTRA)	26.294,16
				0502A	92000	13500	RETRIBUCIONES LABORAL INDEFINIDO EN PUESTO DE FUNCIONARIO (TRIENIOS Y ANT.PEXTRA)	4.638,36
				0502A	92000	13600	COMPLEMENTO DE GARANTIA RETRIBUTIVA	29.482,56
								74.103,00
	DISTRIB.	**ANEXO**						
ORG	**ORGANICA**	**PERSONAL**	**DIFERENCIA**	**ORG**	**PROG**	**ECO**	**DESCRIPCION**	**INICIAL 2017**
0502B	**271.986,90**	250.156,50	**21.830,40**	0502B	92400	12006	TRIENIOS PERSONAL FUNCIONARIO	7.670,40

AYUNTAMIENTO DE LAS PALMAS DE GRAN CANARIA
ADMINISTRACIÓN GENERAL DE RECURSOS HUMANOS
SERVICIO DE RECURSOS HUMANOS
ANEXO II

CUADRE ANEXO DE PERSONAL-DISTRIBUCIÓN ÓRGANICA PRESUPUESTO 2017

				0502B	92400	12009	OTRAS RETRIBUCIONES BÁSICAS PERSONAL FUNCIONARIO (ANTIGÜEDAD P.EXTRA)	1.093,68
				0502B	92400	13500	RETRIBUCIONES LABORAL INDEFINIDO EN PUESTO DE FUNCIONARIO (TRIENIOS Y ANT.PEXTRA)	10.806,36
				0502B	92400	13600	COMPLEMENTO DE GARANTIA RETRIBUTIVA	2.259,96
								21.830,40
	DISTRIB.	**ANEXO**						
ORG	**ORGANICA**	**PERSONAL**	**DIFERENCIA**	**ORG**	**PROG**	**ECO**	**DESCRIPCION**	**INICIAL 2017**
0502C	**292.288,44**	254.165,16	**38.123,28**	0502C	92400	12006	TRIENIOS PERSONAL FUNCIONARIO	11.680,80
				0502C	92400	12009	OTRAS RETRIBUCIONES BÁSICAS PERSONAL FUNCIONARIO (ANTIGÜEDAD P.EXTRA)	1.585,80
				0502C	92400	12106	COMPLEMENTO PERSONAL TRANSITORIO PERSONAL FUNCIONARIO	11.039,04
				0502C	92400	13000	RETRIBUCIONES BÁSICAS PERSONAL LABORAL FIJO (TRIENIOS Y ANT.PEXTRA)	2.396,16
				0502C	92400	13500	RETRIBUCIONES LABORAL INDEFINIDO EN PUESTO DE FUNCIONARIO (TRIENIOS Y ANT.PEXTRA)	6.572,52
				0502C	92400	13600	COMPLEMENTO DE GARANTIA RETRIBUTIVA	4.848,96
								38.123,28
	DISTRIB.	**ANEXO**						
ORG	**ORGANICA**	**PERSONAL**	**DIFERENCIA**	**ORG**	**PROG**	**ECO**	**DESCRIPCION**	**INICIAL 2017**
0502D	**206.136,54**	189.303,18	**16.833,36**	0502D	92400	12006	TRIENIOS PERSONAL FUNCIONARIO	7.147,44
				0502D	92400	12009	OTRAS RETRIBUCIONES BÁSICAS PERSONAL FUNCIONARIO (ANTIGÜEDAD P.EXTRA)	1.027,56
				0502D	92400	13500	RETRIBUCIONES LABORAL INDEFINIDO EN PUESTO DE FUNCIONARIO (TRIENIOS Y ANT.PEXTRA)	6.233,88
				0502D	92400	13600	COMPLEMENTO DE GARANTIA RETRIBUTIVA	2.424,48
								16.833,36
	DISTRIB.	**ANEXO**						
ORG	**ORGANICA**	**PERSONAL**	**DIFERENCIA**	**ORG**	**PROG**	**ECO**	**DESCRIPCION**	**INICIAL 2017**
0502E	**276.949,04**	247.446,20	**29.502,84**	0502E	92400	12006	TRIENIOS PERSONAL FUNCIONARIO	11.577,12
				0502E	92400	12009	OTRAS RETRIBUCIONES BÁSICAS PERSONAL FUNCIONARIO (ANTIGÜEDAD P.EXTRA)	1.740,48
				0502E	92400	12106	COMPLEMENTO PERSONAL TRANSITORIO PERSONAL FUNCIONARIO	4.074,36
				0502E	92400	13000	RETRIBUCIONES BÁSICAS PERSONAL LABORAL FIJO (TRIENIOS Y ANT.PEXTRA)	3.648,84
				0502E	92400	13500	RETRIBUCIONES LABORAL INDEFINIDO EN PUESTO DE FUNCIONARIO (TRIENIOS Y ANT.PEXTRA)	5.011,92
				0502E	92400	13600	COMPLEMENTO DE GARANTIA RETRIBUTIVA	3.450,12
								29.502,84
	DISTRIB.	**ANEXO**						
ORG	**ORGANICA**	**PERSONAL**	**DIFERENCIA**	**ORG**	**PROG**	**ECO**	**DESCRIPCION**	**INICIAL 2017**
0502F	**267.489,84**	246.614,04	**20.875,80**	0502F	92400	12006	TRIENIOS PERSONAL FUNCIONARIO	4.582,32
				0502F	92400	12009	OTRAS RETRIBUCIONES BÁSICAS PERSONAL FUNCIONARIO (ANTIGÜEDAD P.EXTRA)	649,44
				0502F	92400	13000	RETRIBUCIONES BÁSICAS PERSONAL LABORAL FIJO (TRIENIOS Y ANT.PEXTRA)	5.473,92
				0502F	92400	13006	COMPLEMENTO PERSONAL TRANSITORIO PERSONAL LABORAL	3.026,64
				0502F	92400	13500	RETRIBUCIONES LABORAL INDEFINIDO EN PUESTO DE FUNCIONARIO (TRIENIOS Y ANT.PEXTRA)	3.791,76
				0502F	92400	13600	COMPLEMENTO DE GARANTIA RETRIBUTIVA	3.351,72
								20.875,80
	DISTRIB.	**ANEXO**						
ORG	**ORGANICA**	**PERSONAL**	**DIFERENCIA**	**ORG**	**PROG**	**ECO**	**DESCRIPCION**	**INICIAL 2017**
0601A	**798.781,86**	682.253,22	**116.528,64**	0601A	49100	10100	RETRIBUCIONES BASICAS PERSONAL DIRECTIVO (TRIENIOS Y ANT.PEXTRA)	5.131,08
				0601A	49100	12006	TRIENIOS PERSONAL FUNCIONARIO	26.305,92
				0601A	49100	12009	OTRAS RETRIBUCIONES BÁSICAS PERSONAL FUNCIONARIO (ANTIGÜEDAD P.EXTRA)	3.849,60

AYUNTAMIENTO DE LAS PALMAS DE GRAN CANARIA
ADMINISTRACIÓN GENERAL DE RECURSOS HUMANOS
SERVICIO DE RECURSOS HUMANOS
ANEXO II

CUADRE ANEXO DE PERSONAL-DISTRIBUCIÓN ÓRGANICA PRESUPUESTO 2017

				0601A	49100	12106	COMPLEMENTO PERSONAL TRANSITORIO PERSONAL FUNCIONARIO	53.127,96
				0601A	49100	13000	RETRIBUCIONES BÁSICAS PERSONAL LABORAL FIJO (TRIENIOS Y ANT.PEXTRA)	3.312,48
				0601A	49100	13006	COMPLEMENTO PERSONAL TRANSITORIO PERSONAL LABORAL	8.276,28
				0601A	49100	13500	RETRIBUCIONES LABORAL INDEFINIDO EN PUESTO DE FUNCIONARIO (TRIENIOS Y ANT.PEXTRA)	15.883,20
				0601A	49100	13600	COMPLEMENTO DE GARANTIA RETRIBUTIVA	642,12
								116.528,64
	DISTRIB.	**ANEXO**						
ORG	**ORGANICA**	**PERSONAL**	**DIFERENCIA**	**ORG**	**PROG**	**ECO**	**DESCRIPCION**	**INICIAL 2017**
0601B	**309.272,39**	274.368,35	**34.904,04**	0601B	92000	12006	TRIENIOS PERSONAL FUNCIONARIO	8.636,64
				0601B	92000	12009	OTRAS RETRIBUCIONES BÁSICAS PERSONAL FUNCIONARIO (ANTIGÜEDAD P.EXTRA)	943,32
				0601B	92000	12106	COMPLEMENTO PERSONAL TRANSITORIO PERSONAL FUNCIONARIO	5.600,76
				0601B	92000	13500	RETRIBUCIONES LABORAL INDEFINIDO EN PUESTO DE FUNCIONARIO (TRIENIOS Y ANT.PEXTRA)	13.848,72
				0601B	92000	13600	COMPLEMENTO DE GARANTIA RETRIBUTIVA	5.874,60
								34.904,04
	DISTRIB.	**ANEXO**						
ORG	**ORGANICA**	**PERSONAL**	**DIFERENCIA**	**ORG**	**PROG**	**ECO**	**DESCRIPCION**	**INICIAL 2017**
0601C	**2.439.900,70**	2.235.342,70	**204.558,00**	0601C	92310	12006	TRIENIOS PERSONAL FUNCIONARIO	12.122,16
				0601C	92310	12009	OTRAS RETRIBUCIONES BÁSICAS PERSONAL FUNCIONARIO (ANTIGÜEDAD P.EXTRA)	1.859,88
				0601C	92310	12106	COMPLEMENTO PERSONAL TRANSITORIO PERSONAL FUNCIONARIO	17.376,72
				0601C	92310	13100	RETRIBUCIONES PERSONAL LABORAL TEMPORAL (TRIENIOS Y ANT.PEXTRA)	4.491,72
				0601C	92310	13500	RETRIBUCIONES LABORAL INDEFINIDO EN PUESTO DE FUNCIONARIO (TRIENIOS Y ANT.PEXTRA)	7.497,84
				0601C	92310	13600	COMPLEMENTO DE GARANTIA RETRIBUTIVA	13.707,60
				0601C	92500	12006	TRIENIOS PERSONAL FUNCIONARIO	21.072,60
				0601C	92500	12009	OTRAS RETRIBUCIONES BÁSICAS PERSONAL FUNCIONARIO (ANTIGÜEDAD P.EXTRA)	3.006,12
				0601C	92500	12106	COMPLEMENTO PERSONAL TRANSITORIO PERSONAL FUNCIONARIO	1.806,96
				0601C	92500	13000	RETRIBUCIONES BÁSICAS PERSONAL LABORAL FIJO (TRIENIOS Y ANT.PEXTRA)	16.713,48
				0601C	92500	13006	COMPLEMENTO PERSONAL TRANSITORIO PERSONAL LABORAL	4.336,08
				0601C	92500	13100	RETRIBUCIONES PERSONAL LABORAL TEMPORAL (TRIENIOS Y ANT.PEXTRA)	9.073,80
				0601C	92500	13500	RETRIBUCIONES LABORAL INDEFINIDO EN PUESTO DE FUNCIONARIO (TRIENIOS Y ANT.PEXTRA)	57.128,04
				0601C	92500	13506	COMPLEMENTO GARANTÍA RETRIBUT. PERSONAL PROCEDENTE DE ERELPA	5.314,44
				0601C	92500	13600	COMPLEMENTO DE GARANTIA RETRIBUTIVA	29.050,56
								204.558,00
	DISTRIB.	**ANEXO**						
ORG	**ORGANICA**	**PERSONAL**	**DIFERENCIA**	**ORG**	**PROG**	**ECO**	**DESCRIPCION**	**INICIAL 2017**
0602A	**24.497.379,40**	1.419.131,44	**23.078.247,96**	0602A	21100	16105	PENSIONES A CARGO DE LA ENTIDAD LOCAL.	90.710,26
				0602A	23100	16000	SEGURIDAD SOCIAL	19.434.271,03
				0602A	91200	16205	SEGUROS	1.989,26
				0602A	92000	10100	RETRIBUCIONES BASICAS PERSONAL DIRECTIVO (TRIENIOS Y ANT.PEXTRA)	3.503,52
				0602A	92000	10900	INCREMENTO RETRIBUCIONES 1% 2017	15.097,68
				0602A	92000	11900	INCREMENTO RETRIBUCIONES 1% 2017	4.950,72
				0602A	92000	12006	TRIENIOS PERSONAL FUNCIONARIO	37.302,12
				0602A	92000	12009	OTRAS RETRIBUCIONES BÁSICAS PERSONAL FUNCIONARIO (ANTIGÜEDAD P.EXTRA)	5.276,16
				0602A	92000	12104	COMPLEMENTO ESPECÍFICO VARIABLE	700.000,00

AYUNTAMIENTO DE LAS PALMAS DE GRAN CANARIA
ADMINISTRACIÓN GENERAL DE RECURSOS HUMANOS
SERVICIO DE RECURSOS HUMANOS
ANEXO II

CUADRE ANEXO DE PERSONAL-DISTRIBUCIÓN ÓRGANICA PRESUPUESTO 2017

				0602A	92000	12106	COMPLEMENTO PERSONAL TRANSITORIO PERSONAL FUNCIONARIO	12.487,56
				0602A	92000	12900	INCREMENTO RETRIBUCIONES 1% 2017	289.733,71
				0602A	92000	13000	RETRIBUCIONES BÁSICAS PERSONAL LABORAL FIJO (TRIENIOS Y ANT.PEXTRA)	7.430,76
				0602A	92000	13006	COMPLEMENTO PERSONAL TRANSITORIO PERSONAL LABORAL	7.858,08
				0602A	92000	13103	SUSTITUCIONES I.T. PERSONAL LABORAL	15.000,00
				0602A	92000	13500	RETRIBUCIONES LABORAL INDEFINIDO EN PUESTO DE FUNCIONARIO (TRIENIOS Y ANT.PEXTRA)	37.944,24
				0602A	92000	13506	COMPLEMENTO GARANTÍA RETRIBUT. PERSONAL PROCEDENTE DE ERELPA	12.189,12
				0602A	92000	13600	COMPLEMENTO DE GARANTIA RETRIBUTIVA	8.497,56
				0602A	92000	13900	INCREMENTO RETRIBUCIONES 1% 2017	193.936,60
				0602A	92000	15000	PRODUCTIVIDAD PERSONAL FUNCIONARIO	350.000,00
				0602A	92000	16205	SEGUROS	130.000,00
				0602A	92000	16208	COBERTURA PARA RIESGOS DE ACCIDENTES DE TRABAJO	18.191,81
				0602A	92010	12007	PREVISIÓN PAGO DE SENTENCIAS JURISD. CONTENC.-ADMINISTRATIVO	300.000,00
				0602A	92010	13001	HORAS EXTRAORDINARIAS PERSONAL LABORAL FIJO	51.877,77
				0602A	92010	13004	PREVISIÓN PAGO DE SENTENCIAS JURISD. LABORAL	350.000,00
				0602A	92010	15100	GRATIFICACIONES	1.000.000,00
								23.078.247,96
	DISTRIB.	**ANEXO**						
ORG	**ORGANICA**	**PERSONAL**	**DIFERENCIA**	**ORG**	**PROG**	**ECO**	**DESCRIPCION**	**INICIAL 2017**
0602B	**318.708,01**	287.321,17	**31.386,84**	0602B	92000	13000	RETRIBUCIONES BÁSICAS PERSONAL LABORAL FIJO (TRIENIOS Y ANT.PEXTRA)	15.529,56
				0602B	92000	13006	COMPLEMENTO PERSONAL TRANSITORIO PERSONAL LABORAL	12.158,76
				0602B	92000	13500	RETRIBUCIONES LABORAL INDEFINIDO EN PUESTO DE FUNCIONARIO (TRIENIOS Y ANT.PEXTRA)	3.698,52
								31.386,84
	DISTRIB.	**ANEXO**						
ORG	**ORGANICA**	**PERSONAL**	**DIFERENCIA**	**ORG**	**PROG**	**ECO**	**DESCRIPCION**	**INICIAL 2017**
0701A	**215.097,63**	193.296,15	**21.801,48**	0701A	17200	12006	TRIENIOS PERSONAL FUNCIONARIO	4.652,64
				0701A	17200	12009	OTRAS RETRIBUCIONES BÁSICAS PERSONAL FUNCIONARIO (ANTIGÜEDAD P.EXTRA)	478,44
				0701A	17200	13000	RETRIBUCIONES BÁSICAS PERSONAL LABORAL FIJO (TRIENIOS Y ANT.PEXTRA)	13.727,04
				0701A	17200	13006	COMPLEMENTO PERSONAL TRANSITORIO PERSONAL LABORAL	1.525,32
				0701A	17200	13500	RETRIBUCIONES LABORAL INDEFINIDO EN PUESTO DE FUNCIONARIO (TRIENIOS Y ANT.PEXTRA)	1.418,04
								21.801,48
	DISTRIB.	**ANEXO**						
ORG	**ORGANICA**	**PERSONAL**	**DIFERENCIA**	**ORG**	**PROG**	**ECO**	**DESCRIPCION**	**INICIAL 2017**
0801A	**94.939,68**	92.576,40	**2.363,28**	0801A	92000	13500	RETRIBUCIONES LABORAL INDEFINIDO EN PUESTO DE FUNCIONARIO (TRIENIOS Y ANT.PEXTRA)	2.363,28
								2.363,28
	DISTRIB.	**ANEXO**						
ORG	**ORGANICA**	**PERSONAL**	**DIFERENCIA**	**ORG**	**PROG**	**ECO**	**DESCRIPCION**	**INICIAL 2017**
0801C	**2.003.959,97**	1.742.423,93	**261.536,04**	0801C	33400	12006	TRIENIOS PERSONAL FUNCIONARIO	32.697,72
				0801C	33400	12009	OTRAS RETRIBUCIONES BÁSICAS PERSONAL FUNCIONARIO (ANTIGÜEDAD P.EXTRA)	4.539,60
				0801C	33400	12106	COMPLEMENTO PERSONAL TRANSITORIO PERSONAL FUNCIONARIO	11.825,16
				0801C	33400	13000	RETRIBUCIONES BÁSICAS PERSONAL LABORAL FIJO (TRIENIOS Y ANT.PEXTRA)	116.984,04
				0801C	33400	13006	COMPLEMENTO PERSONAL TRANSITORIO PERSONAL LABORAL	50.519,52

AYUNTAMIENTO DE LAS PALMAS DE GRAN CANARIA
ADMINISTRACIÓN GENERAL DE RECURSOS HUMANOS
SERVICIO DE RECURSOS HUMANOS
ANEXO II

CUADRE ANEXO DE PERSONAL-DISTRIBUCIÓN ÓRGANICA PRESUPUESTO 2017

				0801C	33400	13100	RETRIBUCIONES PERSONAL LABORAL TEMPORAL (TRIENIOS Y ANT.PEXTRA)	7.272,36
				0801C	33400	13500	RETRIBUCIONES LABORAL INDEFINIDO EN PUESTO DE FUNCIONARIO (TRIENIOS Y ANT.PEXTRA)	5.254,80
				0801C	33400	13600	COMPLEMENTO DE GARANTIA RETRIBUTIVA	32.442,84
								261.536,04
	DISTRIB.	**ANEXO**						
ORG	**ORGANICA**	**PERSONAL**	**DIFERENCIA**	**ORG**	**PROG**	**ECO**	**DESCRIPCION**	**INICIAL 2017**
0801D	**20.754.520,64**	19.480.800,08	**1.273.720,56**	0801D	13200	12006	TRIENIOS PERSONAL FUNCIONARIO	1.001.348,04
				0801D	13200	12009	OTRAS RETRIBUCIONES BÁSICAS PERSONAL FUNCIONARIO (ANTIGÜEDAD P.EXTRA)	151.201,32
				0801D	13200	12106	COMPLEMENTO PERSONAL TRANSITORIO PERSONAL FUNCIONARIO	54.008,64
				0801D	13200	13000	RETRIBUCIONES BÁSICAS PERSONAL LABORAL FIJO (TRIENIOS Y ANT.PEXTRA)	18.556,32
				0801D	13200	13006	COMPLEMENTO PERSONAL TRANSITORIO PERSONAL LABORAL	7.814,28
				0801D	13200	13500	RETRIBUCIONES LABORAL INDEFINIDO EN PUESTO DE FUNCIONARIO (TRIENIOS Y ANT.PEXTRA)	25.383,96
				0801D	13200	13600	COMPLEMENTO DE GARANTIA RETRIBUTIVA	15.408,00
								1.273.720,56
	DISTRIB.	**ANEXO**						
ORG	**ORGANICA**	**PERSONAL**	**DIFERENCIA**	**ORG**	**PROG**	**ECO**	**DESCRIPCION**	**INICIAL 2017**
0801E	**6.190.622,00**	4.366.097,72	**1.824.524,28**	0801E	13600	12006	TRIENIOS PERSONAL FUNCIONARIO	200.497,08
				0801E	13600	12009	OTRAS RETRIBUCIONES BÁSICAS PERSONAL FUNCIONARIO (ANTIGÜEDAD P.EXTRA)	32.843,52
				0801E	13600	12106	COMPLEMENTO PERSONAL TRANSITORIO PERSONAL FUNCIONARIO	1.562.932,44
				0801E	13600	13000	RETRIBUCIONES BÁSICAS PERSONAL LABORAL FIJO (TRIENIOS Y ANT.PEXTRA)	10.136,76
				0801E	13600	13006	COMPLEMENTO PERSONAL TRANSITORIO PERSONAL LABORAL	4.948,68
				0801E	13600	13100	RETRIBUCIONES PERSONAL LABORAL TEMPORAL (TRIENIOS Y ANT.PEXTRA)	3.791,88
				0801E	13600	13500	RETRIBUCIONES LABORAL INDEFINIDO EN PUESTO DE FUNCIONARIO (TRIENIOS Y ANT.PEXTRA)	4.380,96
				0801E	13600	13600	COMPLEMENTO DE GARANTIA RETRIBUTIVA	4.992,96
								1.824.524,28
	DISTRIB.	**ANEXO**						
ORG	**ORGANICA**	**PERSONAL**	**DIFERENCIA**	**ORG**	**PROG**	**ECO**	**DESCRIPCION**	**INICIAL 2017**
0801G	**148.037,25**	129.735,93	**18.301,32**	0801G	13000	12006	TRIENIOS PERSONAL FUNCIONARIO	8.788,32
				0801G	13000	12009	OTRAS RETRIBUCIONES BÁSICAS PERSONAL FUNCIONARIO (ANTIGÜEDAD P.EXTRA)	903,72
				0801G	13000	12106	COMPLEMENTO PERSONAL TRANSITORIO PERSONAL FUNCIONARIO	8.609,28
								18.301,32
	DISTRIB.	**ANEXO**						
ORG	**ORGANICA**	**PERSONAL**	**DIFERENCIA**	**ORG**	**PROG**	**ECO**	**DESCRIPCION**	**INICIAL 2017**
0801H	**256.216,19**	226.981,07	**29.235,12**	0801H	92000	12006	TRIENIOS PERSONAL FUNCIONARIO	7.608,00
				0801H	92000	12009	OTRAS RETRIBUCIONES BÁSICAS PERSONAL FUNCIONARIO (ANTIGÜEDAD P.EXTRA)	990,96
				0801H	92000	13000	RETRIBUCIONES BÁSICAS PERSONAL LABORAL FIJO (TRIENIOS Y ANT.PEXTRA)	12.949,92
				0801H	92000	13006	COMPLEMENTO PERSONAL TRANSITORIO PERSONAL LABORAL	7.044,12
				0801H	92000	13600	COMPLEMENTO DE GARANTIA RETRIBUTIVA	642,12
								29.235,12
	DISTRIB.	**ANEXO**						
ORG	**ORGANICA**	**PERSONAL**	**DIFERENCIA**	**ORG**	**PROG**	**ECO**	**DESCRIPCION**	**INICIAL 2017**
0801I	**373.114,68**	347.299,68	**25.815,00**	0801I	92000	10100	RETRIBUCIONES BASICAS PERSONAL DIRECTIVO (TRIENIOS Y ANT.PEXTRA)	2.280,48
				0801I	92000	12006	TRIENIOS PERSONAL FUNCIONARIO	5.686,56

AYUNTAMIENTO DE LAS PALMAS DE GRAN CANARIA
ADMINISTRACIÓN GENERAL DE RECURSOS HUMANOS
SERVICIO DE RECURSOS HUMANOS
ANEXO II

CUADRE ANEXO DE PERSONAL-DISTRIBUCIÓN ÓRGANICA PRESUPUESTO 2017

				0801I	92000	12009	OTRAS RETRIBUCIONES BÁSICAS PERSONAL FUNCIONARIO (ANTIGÜEDAD P.EXTRA)	584,76
				0801I	92000	13000	RETRIBUCIONES BÁSICAS PERSONAL LABORAL FIJO (TRIENIOS Y ANT.PEXTRA)	4.720,56
				0801I	92000	13500	RETRIBUCIONES LABORAL INDEFINIDO EN PUESTO DE FUNCIONARIO (TRIENIOS Y ANT.PEXTRA)	12.542,64
								25.815,00
	DISTRIB.	**ANEXO**						
ORG	**ORGANICA**	**PERSONAL**	**DIFERENCIA**	**ORG**	**PROG**	**ECO**	**DESCRIPCION**	**INICIAL 2017**
0801J	**294.244,79**	260.921,51	**33.323,28**	0801J	92000	12006	TRIENIOS PERSONAL FUNCIONARIO	9.097,68
				0801J	92000	12009	OTRAS RETRIBUCIONES BÁSICAS PERSONAL FUNCIONARIO (ANTIGÜEDAD P.EXTRA)	1.374,00
				0801J	92000	12106	COMPLEMENTO PERSONAL TRANSITORIO PERSONAL FUNCIONARIO	6.051,12
				0801J	92000	13000	RETRIBUCIONES BÁSICAS PERSONAL LABORAL FIJO (TRIENIOS Y ANT.PEXTRA)	3.648,84
				0801J	92000	13500	RETRIBUCIONES LABORAL INDEFINIDO EN PUESTO DE FUNCIONARIO (TRIENIOS Y ANT.PEXTRA)	7.277,04
				0801J	92000	13600	COMPLEMENTO DE GARANTIA RETRIBUTIVA	5.874,60
								33.323,28
	DISTRIB.	**ANEXO**						
ORG	**ORGANICA**	**PERSONAL**	**DIFERENCIA**	**ORG**	**PROG**	**ECO**	**DESCRIPCION**	**INICIAL 2017**
0801K	**295.243,91**	280.924,07	**14.319,84**	0801K	92000	12006	TRIENIOS PERSONAL FUNCIONARIO	8.297,04
				0801K	92000	12009	OTRAS RETRIBUCIONES BÁSICAS PERSONAL FUNCIONARIO (ANTIGÜEDAD P.EXTRA)	1.018,68
				0801K	92000	13500	RETRIBUCIONES LABORAL INDEFINIDO EN PUESTO DE FUNCIONARIO (TRIENIOS Y ANT.PEXTRA)	3.791,88
				0801K	92000	13600	COMPLEMENTO DE GARANTIA RETRIBUTIVA	1.212,24
								14.319,84
	DISTRIB.	**ANEXO**						
ORG	**ORGANICA**	**PERSONAL**	**DIFERENCIA**	**ORG**	**PROG**	**ECO**	**DESCRIPCION**	**INICIAL 2017**
0802A	**2.215.040,52**	1.962.572,28	**252.468,24**	0802A	32000	12006	TRIENIOS PERSONAL FUNCIONARIO	9.683,76
				0802A	32000	12009	OTRAS RETRIBUCIONES BÁSICAS PERSONAL FUNCIONARIO (ANTIGÜEDAD P.EXTRA)	1.334,40
				0802A	32000	12106	COMPLEMENTO PERSONAL TRANSITORIO PERSONAL FUNCIONARIO	3.026,64
				0802A	32000	13000	RETRIBUCIONES BÁSICAS PERSONAL LABORAL FIJO (TRIENIOS Y ANT.PEXTRA)	108.512,04
				0802A	32000	13006	COMPLEMENTO PERSONAL TRANSITORIO PERSONAL LABORAL	30.391,44
				0802A	32000	13100	RETRIBUCIONES PERSONAL LABORAL TEMPORAL (TRIENIOS Y ANT.PEXTRA)	27.067,20
				0802A	32000	13500	RETRIBUCIONES LABORAL INDEFINIDO EN PUESTO DE FUNCIONARIO (TRIENIOS Y ANT.PEXTRA)	11.901,00
				0802A	32000	13600	COMPLEMENTO DE GARANTIA RETRIBUTIVA	60.551,76
								252.468,24
	DISTRIB.	**ANEXO**						
ORG	**ORGANICA**	**PERSONAL**	**DIFERENCIA**	**ORG**	**PROG**	**ECO**	**DESCRIPCION**	**INICIAL 2017**
0901A	**7.946.907,48**	7.393.833,96	**553.073,52**	0901A	23100	12006	TRIENIOS PERSONAL FUNCIONARIO	62.742,72
				0901A	23100	12009	OTRAS RETRIBUCIONES BÁSICAS PERSONAL FUNCIONARIO (ANTIGÜEDAD P.EXTRA)	7.819,32
				0901A	23100	13000	RETRIBUCIONES BÁSICAS PERSONAL LABORAL FIJO (TRIENIOS Y ANT.PEXTRA)	33.433,08
				0901A	23100	13006	COMPLEMENTO PERSONAL TRANSITORIO PERSONAL LABORAL	4.048,20
				0901A	23100	13100	RETRIBUCIONES PERSONAL LABORAL TEMPORAL (TRIENIOS Y ANT.PEXTRA)	39.679,80
				0901A	23100	13500	RETRIBUCIONES LABORAL INDEFINIDO EN PUESTO DE FUNCIONARIO (TRIENIOS Y ANT.PEXTRA)	340.749,48
				0901A	23100	13600	COMPLEMENTO DE GARANTIA RETRIBUTIVA	64.600,92
								553.073,52
	DISTRIB.	**ANEXO**						
ORG	**ORGANICA**	**PERSONAL**	**DIFERENCIA**	**ORG**	**PROG**	**ECO**	**DESCRIPCION**	**INICIAL 2017**

AYUNTAMIENTO DE LAS PALMAS DE GRAN CANARIA
ADMINISTRACIÓN GENERAL DE RECURSOS HUMANOS
SERVICIO DE RECURSOS HUMANOS
ANEXO II

CUADRE ANEXO DE PERSONAL-DISTRIBUCIÓN ÓRGANICA PRESUPUESTO 2017

0901B	**144.355,49**	134.968,49	**9.387,00**	0901B	33400	12006	TRIENIOS PERSONAL FUNCIONARIO	4.214,40
				0901B	33400	12009	OTRAS RETRIBUCIONES BÁSICAS PERSONAL FUNCIONARIO (ANTIGÜEDAD P.EXTRA)	512,16
				0901B	33400	13100	RETRIBUCIONES PERSONAL LABORAL TEMPORAL (TRIENIOS Y ANT.PEXTRA)	1.824,36
				0901B	33400	13500	RETRIBUCIONES LABORAL INDEFINIDO EN PUESTO DE FUNCIONARIO (TRIENIOS Y ANT.PEXTRA)	2.836,08
								9.387,00
	DISTRIB.	**ANEXO**						
ORG	**ORGANICA**	**PERSONAL**	**DIFERENCIA**	**ORG**	**PROG**	**ECO**	**DESCRIPCION**	**INICIAL 2017**
0902A	**668.020,64**	630.145,40	**37.875,24**	0902A	23100	13100	RETRIBUCIONES PERSONAL LABORAL TEMPORAL (TRIENIOS Y ANT.PEXTRA)	5.191,08
				0902A	23100	13500	RETRIBUCIONES LABORAL INDEFINIDO EN PUESTO DE FUNCIONARIO (TRIENIOS Y ANT.PEXTRA)	21.915,48
				0902A	23100	13600	COMPLEMENTO DE GARANTIA RETRIBUTIVA	10.768,68
								37.875,24
							TOTAL	**31.308.346,52**
RESUMEN GENERAL								
	DISTRIB.	**ANEXO**						
	ORGANICA	**PERSONAL**	**DIFERENCIA**	**ORG**	**PROG**	**ECO**	**DESCRIPCION**	**INICIAL 2017**
	94.845.789,53	63.537.443,01	**31.308.346,52**	0001A	91200	10000	RETRIBUCIONES BASICAS ORGANOS DE GOBIERNO	869.820,12
				0001A	91200	10000	RETRIBUCIONES BÁSICAS ÓRGANOS DE GOBIERNO DIETAS	50.000,00
				0001A	91200	12006	TRIENIOS PERSONAL FUNCIONARIO	22.790,88
				0001A	91200	12009	OTRAS RETRIBUCIONES BÁSICAS PERSONAL FUNCIONARIO (ANTIGÜEDAD P.EXTRA)	3.276,12
				0001A	91200	13500	RETRIBUCIONES LABORAL INDEFINIDO EN PUESTO DE FUNCIONARIO (TRIENIOS Y ANT.PEXTRA)	36.201,00
				0001A	91200	13506	COMPLEMENTO GARANTÍA RETRIBUT. PERSONAL PROCEDENTE DE ERELPA	2.568,60
				0001A	91200	13600	COMPLEMENTO DE GARANTIA RETRIBUTIVA	3.450,12
				0001D	92000	12006	TRIENIOS PERSONAL FUNCIONARIO	18.950,64
				0001D	92000	12009	OTRAS RETRIBUCIONES BÁSICAS PERSONAL FUNCIONARIO (ANTIGÜEDAD P.EXTRA)	2.574,00
				0001D	92000	12106	COMPLEMENTO PERSONAL TRANSITORIO PERSONAL FUNCIONARIO	11.532,24
				0001D	92000	13000	RETRIBUCIONES BÁSICAS PERSONAL LABORAL FIJO (TRIENIOS Y ANT.PEXTRA)	4.378,56
				0001D	92000	13006	COMPLEMENTO PERSONAL TRANSITORIO PERSONAL LABORAL	5.507,28
				0001D	92000	13500	RETRIBUCIONES LABORAL INDEFINIDO EN PUESTO DE FUNCIONARIO (TRIENIOS Y ANT.PEXTRA)	1.824,36
				0101A	93100	10100	RETRIBUCIONES BASICAS PERSONAL DIRECTIVO (TRIENIOS Y ANT.PEXTRA)	2.850,60
				0101A	93100	12006	TRIENIOS PERSONAL FUNCIONARIO	3.189,60
				0101A	93100	12009	OTRAS RETRIBUCIONES BÁSICAS PERSONAL FUNCIONARIO (ANTIGÜEDAD P.EXTRA)	459,24
				0101A	93100	12106	COMPLEMENTO PERSONAL TRANSITORIO PERSONAL FUNCIONARIO	12.831,48
				0101A	93100	13500	RETRIBUCIONES LABORAL INDEFINIDO EN PUESTO DE FUNCIONARIO (TRIENIOS Y ANT.PEXTRA)	14.232,60
				0101A	93100	13506	COMPLEMENTO GARANTÍA RETRIBUT. PERSONAL PROCEDENTE DE ERELPA	21.068,28
				0101A	93100	13600	COMPLEMENTO DE GARANTIA RETRIBUTIVA	3.253,08
				0101B	93100	12006	TRIENIOS PERSONAL FUNCIONARIO	33.026,40
				0101B	93100	12009	OTRAS RETRIBUCIONES BÁSICAS PERSONAL FUNCIONARIO (ANTIGÜEDAD P.EXTRA)	4.274,64
				0101B	93100	13000	RETRIBUCIONES BÁSICAS PERSONAL LABORAL FIJO (TRIENIOS Y ANT.PEXTRA)	2.864,16
				0101B	93100	13006	COMPLEMENTO PERSONAL TRANSITORIO PERSONAL LABORAL	8.973,12
				0101B	93100	13500	RETRIBUCIONES LABORAL INDEFINIDO EN PUESTO DE FUNCIONARIO (TRIENIOS Y ANT.PEXTRA)	12.248,04
				0101C	93100	12006	TRIENIOS PERSONAL FUNCIONARIO	16.477,68
				0101C	93100	12009	OTRAS RETRIBUCIONES BÁSICAS PERSONAL FUNCIONARIO (ANTIGÜEDAD P.EXTRA)	2.294,88

CUADRE ANEXO DE PERSONAL-DISTRIBUCIÓN ÓRGANICA PRESUPUESTO 2017

				0101C	93100	12106	COMPLEMENTO PERSONAL TRANSITORIO PERSONAL FUNCIONARIO	6.231,48
				0101C	93100	13000	RETRIBUCIONES BÁSICAS PERSONAL LABORAL FIJO (TRIENIOS Y ANT.PEXTRA)	7.466,88
				0101C	93100	13006	COMPLEMENTO PERSONAL TRANSITORIO PERSONAL LABORAL	2.095,44
				0101C	93100	13500	RETRIBUCIONES LABORAL INDEFINIDO EN PUESTO DE FUNCIONARIO (TRIENIOS Y ANT.PEXTRA)	23.074,08
				0101C	93100	13506	COMPLEMENTO GARANTÍA RETRIBUT. PERSONAL PROCEDENTE DE ERELPA	2.781,96
				0101C	93100	13600	COMPLEMENTO DE GARANTIA RETRIBUTIVA	2.012,52
				0101D	93100	12006	TRIENIOS PERSONAL FUNCIONARIO	10.637,76
				0101D	93100	12009	OTRAS RETRIBUCIONES BÁSICAS PERSONAL FUNCIONARIO (ANTIGÜEDAD P.EXTRA)	1.361,76
				0101D	93100	12106	COMPLEMENTO PERSONAL TRANSITORIO PERSONAL FUNCIONARIO	2.413,92
				0101D	93100	13500	RETRIBUCIONES LABORAL INDEFINIDO EN PUESTO DE FUNCIONARIO (TRIENIOS Y ANT.PEXTRA)	5.338,32
				0101D	93100	13600	COMPLEMENTO DE GARANTIA RETRIBUTIVA	6.648,36
				0101E	93200	10100	RETRIBUCIONES BASICAS PERSONAL DIRECTIVO (TRIENIOS Y ANT.PEXTRA)	2.280,48
				0101E	93200	12006	TRIENIOS PERSONAL FUNCIONARIO	96.374,16
				0101E	93200	12009	OTRAS RETRIBUCIONES BÁSICAS PERSONAL FUNCIONARIO (ANTIGÜEDAD P.EXTRA)	13.566,36
				0101E	93200	12106	COMPLEMENTO PERSONAL TRANSITORIO PERSONAL FUNCIONARIO	62.165,28
				0101E	93200	13000	RETRIBUCIONES BÁSICAS PERSONAL LABORAL FIJO (TRIENIOS Y ANT.PEXTRA)	38.114,04
				0101E	93200	13006	COMPLEMENTO PERSONAL TRANSITORIO PERSONAL LABORAL	12.796,68
				0101E	93200	13500	RETRIBUCIONES LABORAL INDEFINIDO EN PUESTO DE FUNCIONARIO (TRIENIOS Y ANT.PEXTRA)	163.075,20
				0101E	93200	13506	COMPLEMENTO GARANTÍA RETRIBUT. PERSONAL PROCEDENTE DE ERELPA	153.622,20
				0101E	93200	13600	COMPLEMENTO DE GARANTIA RETRIBUTIVA	30.428,76
				0101F	93100	10100	RETRIBUCIONES BASICAS PERSONAL DIRECTIVO	177.788,64
				0101F	93100	12006	TRIENIOS PERSONAL FUNCIONARIO	2.373,60
				0101F	93100	12009	OTRAS RETRIBUCIONES BÁSICAS PERSONAL FUNCIONARIO (ANTIGÜEDAD P.EXTRA)	378,36
				0101F	93100	13500	RETRIBUCIONES LABORAL INDEFINIDO EN PUESTO DE FUNCIONARIO (TRIENIOS Y ANT.PEXTRA)	1.516,68
				0101F	93100	13506	COMPLEMENTO GARANTÍA RETRIBUT. PERSONAL PROCEDENTE DE ERELPA	7.226,52
				0101G	93300	12006	TRIENIOS PERSONAL FUNCIONARIO	2.564,64
				0101G	93300	12009	OTRAS RETRIBUCIONES BÁSICAS PERSONAL FUNCIONARIO (ANTIGÜEDAD P.EXTRA)	383,04
				0101G	93300	12106	COMPLEMENTO PERSONAL TRANSITORIO PERSONAL FUNCIONARIO	2.851,44
				0101G	93300	13000	RETRIBUCIONES BÁSICAS PERSONAL LABORAL FIJO (TRIENIOS Y ANT.PEXTRA)	4.514,04
				0101G	93300	13006	COMPLEMENTO PERSONAL TRANSITORIO PERSONAL LABORAL	1.806,96
				0101G	93300	13100	RETRIBUCIONES PERSONAL LABORAL TEMPORAL (TRIENIOS Y ANT.PEXTRA)	7.836,48
				0101G	93300	13500	RETRIBUCIONES LABORAL INDEFINIDO EN PUESTO DE FUNCIONARIO (TRIENIOS Y ANT.PEXTRA)	12.228,48
				0101G	93300	13600	COMPLEMENTO DE GARANTIA RETRIBUTIVA	6.947,76
				0101H	92000	12006	TRIENIOS PERSONAL FUNCIONARIO	22.664,16
				0101H	92000	12009	OTRAS RETRIBUCIONES BÁSICAS PERSONAL FUNCIONARIO (ANTIGÜEDAD P.EXTRA)	3.089,16
				0101H	92000	12106	COMPLEMENTO PERSONAL TRANSITORIO PERSONAL FUNCIONARIO	5.045,40
				0101H	92000	13000	RETRIBUCIONES BÁSICAS PERSONAL LABORAL FIJO (TRIENIOS Y ANT.PEXTRA)	5.025,24
				0101H	92000	13006	COMPLEMENTO PERSONAL TRANSITORIO PERSONAL LABORAL	5.183,76
				0101H	92000	13500	RETRIBUCIONES LABORAL INDEFINIDO EN PUESTO DE FUNCIONARIO (TRIENIOS Y ANT.PEXTRA)	2.780,64
				0101H	92000	13600	COMPLEMENTO DE GARANTIA RETRIBUTIVA	2.424,48
				0201A	15101	12006	TRIENIOS PERSONAL FUNCIONARIO	21.030,96
				0201A	15101	12009	OTRAS RETRIBUCIONES BÁSICAS PERSONAL FUNCIONARIO (ANTIGÜEDAD P.EXTRA)	2.334,84
				0201A	15101	12106	COMPLEMENTO PERSONAL TRANSITORIO PERSONAL FUNCIONARIO	2.766,72

CUADRE ANEXO DE PERSONAL-DISTRIBUCIÓN ÓRGANICA PRESUPUESTO 2017

				0201A	15101	13000	RETRIBUCIONES BÁSICAS PERSONAL LABORAL FIJO (TRIENIOS Y ANT.PEXTRA)	8.196,60
				0201A	15101	13006	COMPLEMENTO PERSONAL TRANSITORIO PERSONAL LABORAL	6.051,12
				0201A	15101	13500	RETRIBUCIONES LABORAL INDEFINIDO EN PUESTO DE FUNCIONARIO (TRIENIOS Y ANT.PEXTRA)	64.807,56
				0201A	15101	13600	COMPLEMENTO DE GARANTIA RETRIBUTIVA	5.684,04
				0201B	15210	12006	TRIENIOS PERSONAL FUNCIONARIO	7.377,36
				0201B	15210	12009	OTRAS RETRIBUCIONES BÁSICAS PERSONAL FUNCIONARIO (ANTIGÜEDAD P.EXTRA)	1.079,04
				0201B	15210	13000	RETRIBUCIONES BÁSICAS PERSONAL LABORAL FIJO (TRIENIOS Y ANT.PEXTRA)	2.358,60
				0201B	15210	13500	RETRIBUCIONES LABORAL INDEFINIDO EN PUESTO DE FUNCIONARIO (TRIENIOS Y ANT.PEXTRA)	19.070,04
				0201B	15210	13600	COMPLEMENTO DE GARANTIA RETRIBUTIVA	2.424,48
				0201C	15102	10100	RETRIBUCIONES BASICAS PERSONAL DIRECTIVO (TRIENIOS Y ANT.PEXTRA)	3.990,84
				0201C	15102	12006	TRIENIOS PERSONAL FUNCIONARIO	58.607,76
				0201C	15102	12009	OTRAS RETRIBUCIONES BÁSICAS PERSONAL FUNCIONARIO (ANTIGÜEDAD P.EXTRA)	7.954,56
				0201C	15102	12106	COMPLEMENTO PERSONAL TRANSITORIO PERSONAL FUNCIONARIO	9.380,76
				0201C	15102	13000	RETRIBUCIONES BÁSICAS PERSONAL LABORAL FIJO (TRIENIOS Y ANT.PEXTRA)	19.302,12
				0201C	15102	13006	COMPLEMENTO PERSONAL TRANSITORIO PERSONAL LABORAL	19.191,12
				0201C	15102	13500	RETRIBUCIONES LABORAL INDEFINIDO EN PUESTO DE FUNCIONARIO (TRIENIOS Y ANT.PEXTRA)	93.093,60
				0201C	15102	13600	COMPLEMENTO DE GARANTIA RETRIBUTIVA	16.765,56
				0301A	43200	13100	RETRIBUCIONES PERSONAL LABORAL TEMPORAL (TRIENIOS Y ANT.PEXTRA)	1.263,96
				0301A	43200	13500	RETRIBUCIONES LABORAL INDEFINIDO EN PUESTO DE FUNCIONARIO (TRIENIOS Y ANT.PEXTRA)	4.128,12
				0301A	43200	13600	COMPLEMENTO DE GARANTIA RETRIBUTIVA	1.854,36
				0301B	43000	13500	RETRIBUCIONES LABORAL INDEFINIDO EN PUESTO DE FUNCIONARIO (TRIENIOS Y ANT.PEXTRA)	2.176,32
				0301D	43120	12006	TRIENIOS PERSONAL FUNCIONARIO	4.389,36
				0301D	43120	12009	OTRAS RETRIBUCIONES BÁSICAS PERSONAL FUNCIONARIO (ANTIGÜEDAD P.EXTRA)	664,08
				0301D	43120	13000	RETRIBUCIONES BÁSICAS PERSONAL LABORAL FIJO (TRIENIOS Y ANT.PEXTRA)	3.481,80
				0301D	43120	13006	COMPLEMENTO PERSONAL TRANSITORIO PERSONAL LABORAL	1.047,72
				0301D	43300	12006	TRIENIOS PERSONAL FUNCIONARIO	5.360,16
				0301D	43300	12009	OTRAS RETRIBUCIONES BÁSICAS PERSONAL FUNCIONARIO (ANTIGÜEDAD P.EXTRA)	807,96
				0301D	43300	12106	COMPLEMENTO PERSONAL TRANSITORIO PERSONAL FUNCIONARIO	10.113,36
				0301D	43300	13000	RETRIBUCIONES BÁSICAS PERSONAL LABORAL FIJO (TRIENIOS Y ANT.PEXTRA)	3.088,32
				0301D	43300	13100	RETRIBUCIONES PERSONAL LABORAL TEMPORAL (TRIENIOS Y ANT.PEXTRA)	1.516,68
				0301D	43300	13500	RETRIBUCIONES LABORAL INDEFINIDO EN PUESTO DE FUNCIONARIO (TRIENIOS Y ANT.PEXTRA)	14.839,32
				0301D	43300	13600	COMPLEMENTO DE GARANTIA RETRIBUTIVA	5.589,48
				0301D	49300	12006	TRIENIOS PERSONAL FUNCIONARIO	7.443,84
				0301D	49300	12009	OTRAS RETRIBUCIONES BÁSICAS PERSONAL FUNCIONARIO (ANTIGÜEDAD P.EXTRA)	1.008,72
				0301D	49300	12106	COMPLEMENTO PERSONAL TRANSITORIO PERSONAL FUNCIONARIO	3.408,84
				0301D	49300	13500	RETRIBUCIONES LABORAL INDEFINIDO EN PUESTO DE FUNCIONARIO (TRIENIOS Y ANT.PEXTRA)	1.011,12
				0301D	49300	13600	COMPLEMENTO DE GARANTIA RETRIBUTIVA	1.212,24
				0302A	13300	12006	TRIENIOS PERSONAL FUNCIONARIO	21.261,36
				0302A	13300	12009	OTRAS RETRIBUCIONES BÁSICAS PERSONAL FUNCIONARIO (ANTIGÜEDAD P.EXTRA)	3.122,64
				0302A	13300	12106	COMPLEMENTO PERSONAL TRANSITORIO PERSONAL FUNCIONARIO	3.923,88
				0302A	13300	13000	RETRIBUCIONES BÁSICAS PERSONAL LABORAL FIJO (TRIENIOS Y ANT.PEXTRA)	17.302,92
				0302A	13300	13006	COMPLEMENTO PERSONAL TRANSITORIO PERSONAL LABORAL	13.989,36
				0302A	13300	13100	RETRIBUCIONES PERSONAL LABORAL TEMPORAL (TRIENIOS Y ANT.PEXTRA)	4.653,60

CUADRE ANEXO DE PERSONAL-DISTRIBUCIÓN ÓRGANICA PRESUPUESTO 2017

				0302A	13300	13500	RETRIBUCIONES LABORAL INDEFINIDO EN PUESTO DE FUNCIONARIO (TRIENIOS Y ANT.PEXTRA)	23.503,68
				0302A	13300	13600	COMPLEMENTO DE GARANTIA RETRIBUTIVA	20.968,68
				0302B	92000	12006	TRIENIOS PERSONAL FUNCIONARIO	8.422,56
				0302B	92000	12009	OTRAS RETRIBUCIONES BÁSICAS PERSONAL FUNCIONARIO (ANTIGÜEDAD P.EXTRA)	1.350,12
				0302B	92000	12106	COMPLEMENTO PERSONAL TRANSITORIO PERSONAL FUNCIONARIO	4.583,64
				0302B	92000	13000	RETRIBUCIONES BÁSICAS PERSONAL LABORAL FIJO (TRIENIOS Y ANT.PEXTRA)	49.960,44
				0302B	92000	13006	COMPLEMENTO PERSONAL TRANSITORIO PERSONAL LABORAL	39.389,16
				0302B	92000	13100	RETRIBUCIONES PERSONAL LABORAL TEMPORAL (TRIENIOS Y ANT.PEXTRA)	28.378,32
				0302B	92000	13500	RETRIBUCIONES LABORAL INDEFINIDO EN PUESTO DE FUNCIONARIO (TRIENIOS Y ANT.PEXTRA)	10.089,48
				0302B	92000	13600	COMPLEMENTO DE GARANTIA RETRIBUTIVA	71.567,52
				0302C	17000	13100	RETRIBUCIONES PERSONAL LABORAL TEMPORAL (TRIENIOS Y ANT.PEXTRA)	3.308,64
				0302C	17000	13500	RETRIBUCIONES LABORAL INDEFINIDO EN PUESTO DE FUNCIONARIO (TRIENIOS Y ANT.PEXTRA)	16.531,68
				0302C	17000	13600	COMPLEMENTO DE GARANTIA RETRIBUTIVA	2.689,44
				0401A	17100	12006	TRIENIOS PERSONAL FUNCIONARIO	4.465,44
				0401A	17100	12009	OTRAS RETRIBUCIONES BÁSICAS PERSONAL FUNCIONARIO (ANTIGÜEDAD P.EXTRA)	642,84
				0401A	17100	13000	RETRIBUCIONES BÁSICAS PERSONAL LABORAL FIJO (TRIENIOS Y ANT.PEXTRA)	5.587,56
				0401A	17100	13006	COMPLEMENTO PERSONAL TRANSITORIO PERSONAL LABORAL	3.141,72
				0401A	17100	13100	RETRIBUCIONES PERSONAL LABORAL TEMPORAL (TRIENIOS Y ANT.PEXTRA)	11.902,56
				0401A	17100	13500	RETRIBUCIONES LABORAL INDEFINIDO EN PUESTO DE FUNCIONARIO (TRIENIOS Y ANT.PEXTRA)	15.796,92
				0401A	17100	13600	COMPLEMENTO DE GARANTIA RETRIBUTIVA	9.708,48
				0401A	93300	12006	TRIENIOS PERSONAL FUNCIONARIO	3.189,60
				0401A	93300	12009	OTRAS RETRIBUCIONES BÁSICAS PERSONAL FUNCIONARIO (ANTIGÜEDAD P.EXTRA)	459,24
				0401A	93300	13100	RETRIBUCIONES PERSONAL LABORAL TEMPORAL (TRIENIOS Y ANT.PEXTRA)	1.520,52
				0401A	93300	13500	RETRIBUCIONES LABORAL INDEFINIDO EN PUESTO DE FUNCIONARIO (TRIENIOS Y ANT.PEXTRA)	3.523,80
				0401A	93300	13600	COMPLEMENTO DE GARANTIA RETRIBUTIVA	3.570,00
				0401B	31100	12006	TRIENIOS PERSONAL FUNCIONARIO	6.879,12
				0401B	31100	12009	OTRAS RETRIBUCIONES BÁSICAS PERSONAL FUNCIONARIO (ANTIGÜEDAD P.EXTRA)	922,44
				0401B	31100	12106	COMPLEMENTO PERSONAL TRANSITORIO PERSONAL FUNCIONARIO	1.212,24
				0401B	31100	13000	RETRIBUCIONES BÁSICAS PERSONAL LABORAL FIJO (TRIENIOS Y ANT.PEXTRA)	12.758,28
				0401B	31100	13006	COMPLEMENTO PERSONAL TRANSITORIO PERSONAL LABORAL	1.047,72
				0401B	31100	13100	RETRIBUCIONES PERSONAL LABORAL TEMPORAL (TRIENIOS Y ANT.PEXTRA)	8.357,16
				0401B	31100	13500	RETRIBUCIONES LABORAL INDEFINIDO EN PUESTO DE FUNCIONARIO (TRIENIOS Y ANT.PEXTRA)	1.263,96
				0401B	31100	13600	COMPLEMENTO DE GARANTIA RETRIBUTIVA	8.013,48
				0401D	15320	12006	TRIENIOS PERSONAL FUNCIONARIO	8.590,80
				0401D	15320	12009	OTRAS RETRIBUCIONES BÁSICAS PERSONAL FUNCIONARIO (ANTIGÜEDAD P.EXTRA)	1.160,52
				0401D	15320	12106	COMPLEMENTO PERSONAL TRANSITORIO PERSONAL FUNCIONARIO	2.343,96
				0401D	15320	13000	RETRIBUCIONES BÁSICAS PERSONAL LABORAL FIJO (TRIENIOS Y ANT.PEXTRA)	3.536,40
				0401D	15320	13006	COMPLEMENTO PERSONAL TRANSITORIO PERSONAL LABORAL	3.298,20
				0401D	15320	13100	RETRIBUCIONES PERSONAL LABORAL TEMPORAL (TRIENIOS Y ANT.PEXTRA)	10.187,88
				0401D	15320	13500	RETRIBUCIONES LABORAL INDEFINIDO EN PUESTO DE FUNCIONARIO (TRIENIOS Y ANT.PEXTRA)	20.490,12
				0401D	15320	13600	COMPLEMENTO DE GARANTIA RETRIBUTIVA	20.132,52
				0402A	16500	12006	TRIENIOS PERSONAL FUNCIONARIO	3.371,52
				0402A	16500	12009	OTRAS RETRIBUCIONES BÁSICAS PERSONAL FUNCIONARIO (ANTIGÜEDAD P.EXTRA)	409,80

CUADRE ANEXO DE PERSONAL-DISTRIBUCIÓN ÓRGANICA PRESUPUESTO 2017

				0402A	16500	13000	RETRIBUCIONES BÁSICAS PERSONAL LABORAL FIJO (TRIENIOS Y ANT.PEXTRA)	45.871,56
				0402A	16500	13006	COMPLEMENTO PERSONAL TRANSITORIO PERSONAL LABORAL	16.159,80
				0402A	16500	13100	RETRIBUCIONES PERSONAL LABORAL TEMPORAL (TRIENIOS Y ANT.PEXTRA)	28.257,60
				0402A	16500	13500	RETRIBUCIONES LABORAL INDEFINIDO EN PUESTO DE FUNCIONARIO (TRIENIOS Y ANT.PEXTRA)	1.890,60
				0402A	16500	13600	COMPLEMENTO DE GARANTIA RETRIBUTIVA	87.883,08
				0402B	16100	12006	TRIENIOS PERSONAL FUNCIONARIO	6.188,16
				0402B	16100	12009	OTRAS RETRIBUCIONES BÁSICAS PERSONAL FUNCIONARIO (ANTIGÜEDAD P.EXTRA)	913,80
				0402B	16100	12106	COMPLEMENTO PERSONAL TRANSITORIO PERSONAL FUNCIONARIO	1.047,72
				0402B	16100	13000	RETRIBUCIONES BÁSICAS PERSONAL LABORAL FIJO (TRIENIOS Y ANT.PEXTRA)	3.510,36
				0402B	16100	13500	RETRIBUCIONES LABORAL INDEFINIDO EN PUESTO DE FUNCIONARIO (TRIENIOS Y ANT.PEXTRA)	11.401,32
				0402B	16100	13600	COMPLEMENTO DE GARANTIA RETRIBUTIVA	6.679,08
				0501A	92400	12006	TRIENIOS PERSONAL FUNCIONARIO	7.532,88
				0501A	92400	12009	OTRAS RETRIBUCIONES BÁSICAS PERSONAL FUNCIONARIO (ANTIGÜEDAD P.EXTRA)	1.003,20
				0501A	92400	13100	RETRIBUCIONES PERSONAL LABORAL TEMPORAL (TRIENIOS Y ANT.PEXTRA)	8.980,80
				0502A	92000	12006	TRIENIOS PERSONAL FUNCIONARIO	1.722,72
				0502A	92000	12009	OTRAS RETRIBUCIONES BÁSICAS PERSONAL FUNCIONARIO (ANTIGÜEDAD P.EXTRA)	270,96
				0502A	92000	13000	RETRIBUCIONES BÁSICAS PERSONAL LABORAL FIJO (TRIENIOS Y ANT.PEXTRA)	10.410,00
				0502A	92000	13006	COMPLEMENTO PERSONAL TRANSITORIO PERSONAL LABORAL	1.284,24
				0502A	92000	13100	RETRIBUCIONES PERSONAL LABORAL TEMPORAL (TRIENIOS Y ANT.PEXTRA)	26.294,16
				0502A	92000	13500	RETRIBUCIONES LABORAL INDEFINIDO EN PUESTO DE FUNCIONARIO (TRIENIOS Y ANT.PEXTRA)	4.638,36
				0502A	92000	13600	COMPLEMENTO DE GARANTIA RETRIBUTIVA	29.482,56
				0502B	92400	12006	TRIENIOS PERSONAL FUNCIONARIO	7.670,40
				0502B	92400	12009	OTRAS RETRIBUCIONES BÁSICAS PERSONAL FUNCIONARIO (ANTIGÜEDAD P.EXTRA)	1.093,68
				0502B	92400	13500	RETRIBUCIONES LABORAL INDEFINIDO EN PUESTO DE FUNCIONARIO (TRIENIOS Y ANT.PEXTRA)	10.806,36
				0502B	92400	13600	COMPLEMENTO DE GARANTIA RETRIBUTIVA	2.259,96
				0502C	92400	12006	TRIENIOS PERSONAL FUNCIONARIO	11.680,80
				0502C	92400	12009	OTRAS RETRIBUCIONES BÁSICAS PERSONAL FUNCIONARIO (ANTIGÜEDAD P.EXTRA)	1.585,80
				0502C	92400	12106	COMPLEMENTO PERSONAL TRANSITORIO PERSONAL FUNCIONARIO	11.039,04
				0502C	92400	13000	RETRIBUCIONES BÁSICAS PERSONAL LABORAL FIJO (TRIENIOS Y ANT.PEXTRA)	2.396,16
				0502C	92400	13500	RETRIBUCIONES LABORAL INDEFINIDO EN PUESTO DE FUNCIONARIO (TRIENIOS Y ANT.PEXTRA)	6.572,52
				0502C	92400	13600	COMPLEMENTO DE GARANTIA RETRIBUTIVA	4.848,96
				0502D	92400	12006	TRIENIOS PERSONAL FUNCIONARIO	7.147,44
				0502D	92400	12009	OTRAS RETRIBUCIONES BÁSICAS PERSONAL FUNCIONARIO (ANTIGÜEDAD P.EXTRA)	1.027,56
				0502D	92400	13500	RETRIBUCIONES LABORAL INDEFINIDO EN PUESTO DE FUNCIONARIO (TRIENIOS Y ANT.PEXTRA)	6.233,88
				0502D	92400	13600	COMPLEMENTO DE GARANTIA RETRIBUTIVA	2.424,48
				0502E	92400	12006	TRIENIOS PERSONAL FUNCIONARIO	11.577,12
				0502E	92400	12009	OTRAS RETRIBUCIONES BÁSICAS PERSONAL FUNCIONARIO (ANTIGÜEDAD P.EXTRA)	1.740,48
				0502E	92400	12106	COMPLEMENTO PERSONAL TRANSITORIO PERSONAL FUNCIONARIO	4.074,36
				0502E	92400	13000	RETRIBUCIONES BÁSICAS PERSONAL LABORAL FIJO (TRIENIOS Y ANT.PEXTRA)	3.648,84
				0502E	92400	13500	RETRIBUCIONES LABORAL INDEFINIDO EN PUESTO DE FUNCIONARIO (TRIENIOS Y ANT.PEXTRA)	5.011,92
				0502E	92400	13600	COMPLEMENTO DE GARANTIA RETRIBUTIVA	3.450,12
				0502F	92400	12006	TRIENIOS PERSONAL FUNCIONARIO	4.582,32
				0502F	92400	12009	OTRAS RETRIBUCIONES BÁSICAS PERSONAL FUNCIONARIO (ANTIGÜEDAD P.EXTRA)	649,44

CUADRE ANEXO DE PERSONAL-DISTRIBUCIÓN ÓRGANICA PRESUPUESTO 2017

				0502F	92400	13000	RETRIBUCIONES BÁSICAS PERSONAL LABORAL FIJO (TRIENIOS Y ANT.PEXTRA)	5.473,92
				0502F	92400	13006	COMPLEMENTO PERSONAL TRANSITORIO PERSONAL LABORAL	3.026,64
				0502F	92400	13500	RETRIBUCIONES LABORAL INDEFINIDO EN PUESTO DE FUNCIONARIO (TRIENIOS Y ANT.PEXTRA)	3.791,76
				0502F	92400	13600	COMPLEMENTO DE GARANTIA RETRIBUTIVA	3.351,72
				0601A	49100	10100	RETRIBUCIONES BASICAS PERSONAL DIRECTIVO (TRIENIOS Y ANT.PEXTRA)	5.131,08
				0601A	49100	12006	TRIENIOS PERSONAL FUNCIONARIO	26.305,92
				0601A	49100	12009	OTRAS RETRIBUCIONES BÁSICAS PERSONAL FUNCIONARIO (ANTIGÜEDAD P.EXTRA)	3.849,60
				0601A	49100	12106	COMPLEMENTO PERSONAL TRANSITORIO PERSONAL FUNCIONARIO	53.127,96
				0601A	49100	13000	RETRIBUCIONES BÁSICAS PERSONAL LABORAL FIJO (TRIENIOS Y ANT.PEXTRA)	3.312,48
				0601A	49100	13006	COMPLEMENTO PERSONAL TRANSITORIO PERSONAL LABORAL	8.276,28
				0601A	49100	13500	RETRIBUCIONES LABORAL INDEFINIDO EN PUESTO DE FUNCIONARIO (TRIENIOS Y ANT.PEXTRA)	15.883,20
				0601A	49100	13600	COMPLEMENTO DE GARANTIA RETRIBUTIVA	642,12
				0601B	92000	12006	TRIENIOS PERSONAL FUNCIONARIO	8.636,64
				0601B	92000	12009	OTRAS RETRIBUCIONES BÁSICAS PERSONAL FUNCIONARIO (ANTIGÜEDAD P.EXTRA)	943,32
				0601B	92000	12106	COMPLEMENTO PERSONAL TRANSITORIO PERSONAL FUNCIONARIO	5.600,76
				0601B	92000	13500	RETRIBUCIONES LABORAL INDEFINIDO EN PUESTO DE FUNCIONARIO (TRIENIOS Y ANT.PEXTRA)	13.848,72
				0601B	92000	13600	COMPLEMENTO DE GARANTIA RETRIBUTIVA	5.874,60
				0601C	92310	12006	TRIENIOS PERSONAL FUNCIONARIO	12.122,16
				0601C	92310	12009	OTRAS RETRIBUCIONES BÁSICAS PERSONAL FUNCIONARIO (ANTIGÜEDAD P.EXTRA)	1.859,88
				0601C	92310	12106	COMPLEMENTO PERSONAL TRANSITORIO PERSONAL FUNCIONARIO	17.376,72
				0601C	92310	13100	RETRIBUCIONES PERSONAL LABORAL TEMPORAL (TRIENIOS Y ANT.PEXTRA)	4.491,72
				0601C	92310	13500	RETRIBUCIONES LABORAL INDEFINIDO EN PUESTO DE FUNCIONARIO (TRIENIOS Y ANT.PEXTRA)	7.497,84
				0601C	92310	13600	COMPLEMENTO DE GARANTIA RETRIBUTIVA	13.707,60
				0601C	92500	12006	TRIENIOS PERSONAL FUNCIONARIO	21.072,60
				0601C	92500	12009	OTRAS RETRIBUCIONES BÁSICAS PERSONAL FUNCIONARIO (ANTIGÜEDAD P.EXTRA)	3.006,12
				0601C	92500	12106	COMPLEMENTO PERSONAL TRANSITORIO PERSONAL FUNCIONARIO	1.806,96
				0601C	92500	13000	RETRIBUCIONES BÁSICAS PERSONAL LABORAL FIJO (TRIENIOS Y ANT.PEXTRA)	16.713,48
				0601C	92500	13006	COMPLEMENTO PERSONAL TRANSITORIO PERSONAL LABORAL	4.336,08
				0601C	92500	13100	RETRIBUCIONES PERSONAL LABORAL TEMPORAL (TRIENIOS Y ANT.PEXTRA)	9.073,80
				0601C	92500	13500	RETRIBUCIONES LABORAL INDEFINIDO EN PUESTO DE FUNCIONARIO (TRIENIOS Y ANT.PEXTRA)	57.128,04
				0601C	92500	13506	COMPLEMENTO GARANTÍA RETRIBUT. PERSONAL PROCEDENTE DE ERELPA	5.314,44
				0601C	92500	13600	COMPLEMENTO DE GARANTIA RETRIBUTIVA	29.050,56
				0602A	21100	16105	PENSIONES A CARGO DE LA ENTIDAD LOCAL.	90.710,26
				0602A	23100	16000	SEGURIDAD SOCIAL	19.434.271,03
				0602A	91200	16205	SEGUROS	1.989,26
				0602A	92000	10100	RETRIBUCIONES BASICAS PERSONAL DIRECTIVO (TRIENIOS Y ANT.PEXTRA)	3.503,52
				0602A	92000	10900	INCREMENTO RETRIBUCIONES 1% 2017	15.097,68
				0602A	92000	11900	INCREMENTO RETRIBUCIONES 1% 2017	4.950,72
				0602A	92000	12006	TRIENIOS PERSONAL FUNCIONARIO	37.302,12
				0602A	92000	12009	OTRAS RETRIBUCIONES BÁSICAS PERSONAL FUNCIONARIO (ANTIGÜEDAD P.EXTRA)	5.276,16
				0602A	92000	12104	COMPLEMENTO ESPECÍFICO VARIABLE	700.000,00
				0602A	92000	12106	COMPLEMENTO PERSONAL TRANSITORIO PERSONAL FUNCIONARIO	12.487,56
				0602A	92000	12900	INCREMENTO RETRIBUCIONES 1% 2017	289.733,71

CUADRE ANEXO DE PERSONAL-DISTRIBUCIÓN ÓRGANICA PRESUPUESTO 2017

				0602A	92000	13000	RETRIBUCIONES BÁSICAS PERSONAL LABORAL FIJO (TRIENIOS Y ANT.PEXTRA)	7.430,76
				0602A	92000	13006	COMPLEMENTO PERSONAL TRANSITORIO PERSONAL LABORAL	7.858,08
				0602A	92000	13103	SUSTITUCIONES I.T. PERSONAL LABORAL	15.000,00
				0602A	92000	13500	RETRIBUCIONES LABORAL INDEFINIDO EN PUESTO DE FUNCIONARIO (TRIENIOS Y ANT.PEXTRA)	37.944,24
				0602A	92000	13506	COMPLEMENTO GARANTÍA RETRIBUT. PERSONAL PROCEDENTE DE ERELPA	12.189,12
				0602A	92000	13600	COMPLEMENTO DE GARANTIA RETRIBUTIVA	8.497,56
				0602A	92000	13900	INCREMENTO RETRIBUCIONES 1% 2017	193.936,60
				0602A	92000	15000	PRODUCTIVIDAD PERSONAL FUNCIONARIO	350.000,00
				0602A	92000	16205	SEGUROS	130.000,00
				0602A	92000	16208	COBERTURA PARA RIESGOS DE ACCIDENTES DE TRABAJO	18.191,81
				0602A	92010	12007	PREVISIÓN PAGO DE SENTENCIAS JURISD. CONTENC.-ADMINISTRATIVO	300.000,00
				0602A	92010	13001	HORAS EXTRAORDINARIAS PERSONAL LABORAL FIJO	51.877,77
				0602A	92010	13004	PREVISIÓN PAGO DE SENTENCIAS JURISD. LABORAL	350.000,00
				0602A	92010	15100	GRATIFICACIONES	1.000.000,00
				0602B	92000	13000	RETRIBUCIONES BÁSICAS PERSONAL LABORAL FIJO (TRIENIOS Y ANT.PEXTRA)	15.529,56
				0602B	92000	13006	COMPLEMENTO PERSONAL TRANSITORIO PERSONAL LABORAL	12.158,76
				0602B	92000	13500	RETRIBUCIONES LABORAL INDEFINIDO EN PUESTO DE FUNCIONARIO (TRIENIOS Y ANT.PEXTRA)	3.698,52
				0701A	17200	12006	TRIENIOS PERSONAL FUNCIONARIO	4.652,64
				0701A	17200	12009	OTRAS RETRIBUCIONES BÁSICAS PERSONAL FUNCIONARIO (ANTIGÜEDAD P.EXTRA)	478,44
				0701A	17200	13000	RETRIBUCIONES BÁSICAS PERSONAL LABORAL FIJO (TRIENIOS Y ANT.PEXTRA)	13.727,04
				0701A	17200	13006	COMPLEMENTO PERSONAL TRANSITORIO PERSONAL LABORAL	1.525,32
				0701A	17200	13500	RETRIBUCIONES LABORAL INDEFINIDO EN PUESTO DE FUNCIONARIO (TRIENIOS Y ANT.PEXTRA)	1.418,04
				0801A	92000	13500	RETRIBUCIONES LABORAL INDEFINIDO EN PUESTO DE FUNCIONARIO (TRIENIOS Y ANT.PEXTRA)	2.363,28
				0801C	33400	12006	TRIENIOS PERSONAL FUNCIONARIO	32.697,72
				0801C	33400	12009	OTRAS RETRIBUCIONES BÁSICAS PERSONAL FUNCIONARIO (ANTIGÜEDAD P.EXTRA)	4.539,60
				0801C	33400	12106	COMPLEMENTO PERSONAL TRANSITORIO PERSONAL FUNCIONARIO	11.825,16
				0801C	33400	13000	RETRIBUCIONES BÁSICAS PERSONAL LABORAL FIJO (TRIENIOS Y ANT.PEXTRA)	116.984,04
				0801C	33400	13006	COMPLEMENTO PERSONAL TRANSITORIO PERSONAL LABORAL	50.519,52
				0801C	33400	13100	RETRIBUCIONES PERSONAL LABORAL TEMPORAL (TRIENIOS Y ANT.PEXTRA)	7.272,36
				0801C	33400	13500	RETRIBUCIONES LABORAL INDEFINIDO EN PUESTO DE FUNCIONARIO (TRIENIOS Y ANT.PEXTRA)	5.254,80
				0801C	33400	13600	COMPLEMENTO DE GARANTIA RETRIBUTIVA	32.442,84
				0801D	13200	12006	TRIENIOS PERSONAL FUNCIONARIO	1.001.348,04
				0801D	13200	12009	OTRAS RETRIBUCIONES BÁSICAS PERSONAL FUNCIONARIO (ANTIGÜEDAD P.EXTRA)	151.201,32
				0801D	13200	12106	COMPLEMENTO PERSONAL TRANSITORIO PERSONAL FUNCIONARIO	54.008,64
				0801D	13200	13000	RETRIBUCIONES BÁSICAS PERSONAL LABORAL FIJO (TRIENIOS Y ANT.PEXTRA)	18.556,32
				0801D	13200	13006	COMPLEMENTO PERSONAL TRANSITORIO PERSONAL LABORAL	7.814,28
				0801D	13200	13500	RETRIBUCIONES LABORAL INDEFINIDO EN PUESTO DE FUNCIONARIO (TRIENIOS Y ANT.PEXTRA)	25.383,96
				0801D	13200	13600	COMPLEMENTO DE GARANTIA RETRIBUTIVA	15.408,00
				0801E	13600	12006	TRIENIOS PERSONAL FUNCIONARIO	200.497,08
				0801E	13600	12009	OTRAS RETRIBUCIONES BÁSICAS PERSONAL FUNCIONARIO (ANTIGÜEDAD P.EXTRA)	32.843,52
				0801E	13600	12106	COMPLEMENTO PERSONAL TRANSITORIO PERSONAL FUNCIONARIO	1.562.932,44
				0801E	13600	13000	RETRIBUCIONES BÁSICAS PERSONAL LABORAL FIJO (TRIENIOS Y ANT.PEXTRA)	10.136,76
				0801E	13600	13006	COMPLEMENTO PERSONAL TRANSITORIO PERSONAL LABORAL	4.948,68

CUADRE ANEXO DE PERSONAL-DISTRIBUCIÓN ÓRGANICA PRESUPUESTO 2017

				0801E	13600	13100	RETRIBUCIONES PERSONAL LABORAL TEMPORAL (TRIENIOS Y ANT.PEXTRA)	3.791,88
				0801E	13600	13500	RETRIBUCIONES LABORAL INDEFINIDO EN PUESTO DE FUNCIONARIO (TRIENIOS Y ANT.PEXTRA)	4.380,96
				0801E	13600	13600	COMPLEMENTO DE GARANTIA RETRIBUTIVA	4.992,96
				0801G	13000	12006	TRIENIOS PERSONAL FUNCIONARIO	8.788,32
				0801G	13000	12009	OTRAS RETRIBUCIONES BÁSICAS PERSONAL FUNCIONARIO (ANTIGÜEDAD P.EXTRA)	903,72
				0801G	13000	12106	COMPLEMENTO PERSONAL TRANSITORIO PERSONAL FUNCIONARIO	8.609,28
				0801H	92000	12006	TRIENIOS PERSONAL FUNCIONARIO	7.608,00
				0801H	92000	12009	OTRAS RETRIBUCIONES BÁSICAS PERSONAL FUNCIONARIO (ANTIGÜEDAD P.EXTRA)	990,96
				0801H	92000	13000	RETRIBUCIONES BÁSICAS PERSONAL LABORAL FIJO (TRIENIOS Y ANT.PEXTRA)	12.949,92
				0801H	92000	13006	COMPLEMENTO PERSONAL TRANSITORIO PERSONAL LABORAL	7.044,12
				0801H	92000	13600	COMPLEMENTO DE GARANTIA RETRIBUTIVA	642,12
				0801I	92000	10100	RETRIBUCIONES BASICAS PERSONAL DIRECTIVO (TRIENIOS Y ANT.PEXTRA)	2.280,48
				0801I	92000	12006	TRIENIOS PERSONAL FUNCIONARIO	5.686,56
				0801I	92000	12009	OTRAS RETRIBUCIONES BÁSICAS PERSONAL FUNCIONARIO (ANTIGÜEDAD P.EXTRA)	584,76
				0801I	92000	13000	RETRIBUCIONES BÁSICAS PERSONAL LABORAL FIJO (TRIENIOS Y ANT.PEXTRA)	4.720,56
				0801I	92000	13500	RETRIBUCIONES LABORAL INDEFINIDO EN PUESTO DE FUNCIONARIO (TRIENIOS Y ANT.PEXTRA)	12.542,64
				0801J	92000	12006	TRIENIOS PERSONAL FUNCIONARIO	9.097,68
				0801J	92000	12009	OTRAS RETRIBUCIONES BÁSICAS PERSONAL FUNCIONARIO (ANTIGÜEDAD P.EXTRA)	1.374,00
				0801J	92000	12106	COMPLEMENTO PERSONAL TRANSITORIO PERSONAL FUNCIONARIO	6.051,12
				0801J	92000	13000	RETRIBUCIONES BÁSICAS PERSONAL LABORAL FIJO (TRIENIOS Y ANT.PEXTRA)	3.648,84
				0801J	92000	13500	RETRIBUCIONES LABORAL INDEFINIDO EN PUESTO DE FUNCIONARIO (TRIENIOS Y ANT.PEXTRA)	7.277,04
				0801J	92000	13600	COMPLEMENTO DE GARANTIA RETRIBUTIVA	5.874,60
				0801K	92000	12006	TRIENIOS PERSONAL FUNCIONARIO	8.297,04
				0801K	92000	12009	OTRAS RETRIBUCIONES BÁSICAS PERSONAL FUNCIONARIO (ANTIGÜEDAD P.EXTRA)	1.018,68
				0801K	92000	13500	RETRIBUCIONES LABORAL INDEFINIDO EN PUESTO DE FUNCIONARIO (TRIENIOS Y ANT.PEXTRA)	3.791,88
				0801K	92000	13600	COMPLEMENTO DE GARANTIA RETRIBUTIVA	1.212,24
				0802A	32000	12006	TRIENIOS PERSONAL FUNCIONARIO	9.683,76
				0802A	32000	12009	OTRAS RETRIBUCIONES BÁSICAS PERSONAL FUNCIONARIO (ANTIGÜEDAD P.EXTRA)	1.334,40
				0802A	32000	12106	COMPLEMENTO PERSONAL TRANSITORIO PERSONAL FUNCIONARIO	3.026,64
				0802A	32000	13000	RETRIBUCIONES BÁSICAS PERSONAL LABORAL FIJO (TRIENIOS Y ANT.PEXTRA)	108.512,04
				0802A	32000	13006	COMPLEMENTO PERSONAL TRANSITORIO PERSONAL LABORAL	30.391,44
				0802A	32000	13100	RETRIBUCIONES PERSONAL LABORAL TEMPORAL (TRIENIOS Y ANT.PEXTRA)	27.067,20
				0802A	32000	13500	RETRIBUCIONES LABORAL INDEFINIDO EN PUESTO DE FUNCIONARIO (TRIENIOS Y ANT.PEXTRA)	11.901,00
				0802A	32000	13600	COMPLEMENTO DE GARANTIA RETRIBUTIVA	60.551,76
				0901A	23100	12006	TRIENIOS PERSONAL FUNCIONARIO	62.742,72
				0901A	23100	12009	OTRAS RETRIBUCIONES BÁSICAS PERSONAL FUNCIONARIO (ANTIGÜEDAD P.EXTRA)	7.819,32
				0901A	23100	13000	RETRIBUCIONES BÁSICAS PERSONAL LABORAL FIJO (TRIENIOS Y ANT.PEXTRA)	33.433,08
				0901A	23100	13006	COMPLEMENTO PERSONAL TRANSITORIO PERSONAL LABORAL	4.048,20
				0901A	23100	13100	RETRIBUCIONES PERSONAL LABORAL TEMPORAL (TRIENIOS Y ANT.PEXTRA)	39.679,80
				0901A	23100	13500	RETRIBUCIONES LABORAL INDEFINIDO EN PUESTO DE FUNCIONARIO (TRIENIOS Y ANT.PEXTRA)	340.749,48
				0901A	23100	13600	COMPLEMENTO DE GARANTIA RETRIBUTIVA	64.600,92
				0901B	33400	12006	TRIENIOS PERSONAL FUNCIONARIO	4.214,40
				0901B	33400	12009	OTRAS RETRIBUCIONES BÁSICAS PERSONAL FUNCIONARIO (ANTIGÜEDAD P.EXTRA)	512,16

CUADRE ANEXO DE PERSONAL-DISTRIBUCIÓN ÓRGANICA PRESUPUESTO 2017

				0901B	33400	13100	RETRIBUCIONES PERSONAL LABORAL TEMPORAL (TRIENIOS Y ANT.PEXTRA)	1.824,36
				0901B	33400	13500	RETRIBUCIONES LABORAL INDEFINIDO EN PUESTO DE FUNCIONARIO (TRIENIOS Y ANT.PEXTRA)	2.836,08
				0902A	23100	13100	RETRIBUCIONES PERSONAL LABORAL TEMPORAL (TRIENIOS Y ANT.PEXTRA)	5.191,08
				0902A	23100	13500	RETRIBUCIONES LABORAL INDEFINIDO EN PUESTO DE FUNCIONARIO (TRIENIOS Y ANT.PEXTRA)	21.915,48
				0902A	23100	13600	COMPLEMENTO DE GARANTIA RETRIBUTIVA	10.768,68
								31.308.346,52

AYUNTAMIENTO DE LAS PALMAS GRAN CANARIA
DIRECCIÓN GENERAL DE ADMINISTRACIÓN PÚBLICA
SERVICIO DE RECURSOS HUMANOS

DISTRIBUCIÓN ÓRGANICA PRESUPUESTO CAPITULO I.- EJERCICIO 2017.- DISTRITOS MUNICIPALES

	ORG	PRO	ECO	DESCRIPCION	INICIAL 2017
DISTRITO VEGUETA, CONO SUR Y TAFIRA	0502B	92400	12001	SUELDOS PERSONAL FUNCIONARIO GRUPO A2	11.622,84
	0502B	92400	12003	SUELDOS PERSONAL FUNCIONARIO GRUPO C1	8.726,76
	0502B	92400	12004	SUELDOS PERSONAL FUNCIONARIO GRUPO C2	5.447,25
	0502B	92400	12006	TRIENIOS PERSONAL FUNCIONARIO	7.670,40
	0502B	92400	12009	OTRAS RETRIBUCIONES PERSONAL FUNCIONARIO	12.108,51
	0502B	92400	12100	COMPLEMENTO DE DESTINO PERSONAL FUNCIONARIO	15.476,07
	0502B	92400	12101	COMPLEMENTO ESPECIFICO PERSONAL FUNCIONARIO	29.196,24
	0502B	92400	12300	RESIDENCIA PERSONAL FUNCIONARIO	3.966,39
	0502B	92400	13500	RETRIBUCIONES LABORAL INDEFINIDO EN PUESTO DE FUNCIONARIO	175.512,48
	0502B	92400	13600	COMPLEMENTO DE GARANTIA RETRIBUTIVA	2.259,96
	0602A	23100	16000	SEGURIDAD SOCIAL	89.755,68
					361.742,58
DISTRITO CENTRO	0502C	92400	12001	SUELDOS PERSONAL FUNCIONARIO GRUPO A2	34.868,52
	0502C	92400	12006	TRIENIOS PERSONAL FUNCIONARIO	11.680,80
	0502C	92400	12009	OTRAS RETRIBUCIONES PERSONAL FUNCIONARIO	16.197,12
	0502C	92400	12100	COMPLEMENTO DE DESTINO PERSONAL FUNCIONARIO	19.970,76
	0502C	92400	12101	COMPLEMENTO ESPECIFICO PERSONAL FUNCIONARIO	42.267,36
	0502C	92400	12106	COMPLEMENTO PERSONAL TRANSITORIO PERSONAL FUNCIONARIO	11.039,04
	0502C	92400	12300	RESIDENCIA PERSONAL FUNCIONARIO	5.097,60
	0502C	92400	13000	RETRIBUCIONES BASICAS PERSONAL LABORAL FIJO	18.315,24
	0502C	92400	13002	OTRAS REMUNERACIONES PERSONAL LABORAL FIJO	19.000,08
	0502C	92400	13500	RETRIBUCIONES LABORAL INDEFINIDO EN PUESTO DE FUNCIONARIO	109.002,96
	0502C	92400	13600	COMPLEMENTO DE GARANTIA RETRIBUTIVA	4.848,96
	0602A	23100	16000	SEGURIDAD SOCIAL	96.455,19
					388.743,63
DISTRITO ISLETA-PUERTO-GUANARTEME	0502D	92400	12000	SUELDOS PERSONAL FUNCIONARIO GRUPO A1	1.120,15
	0502D	92400	12001	SUELDOS PERSONAL FUNCIONARIO GRUPO A2	11.622,84
	0502D	92400	12003	SUELDOS PERSONAL FUNCIONARIO GRUPO C1	17.453,52
	0502D	92400	12006	TRIENIOS PERSONAL FUNCIONARIO	7.147,44
	0502D	92400	12009	OTRAS RETRIBUCIONES PERSONAL FUNCIONARIO	13.509,62
	0502D	92400	12100	COMPLEMENTO DE DESTINO PERSONAL FUNCIONARIO	16.454,83
	0502D	92400	12101	COMPLEMENTO ESPECIFICO PERSONAL FUNCIONARIO	34.184,44
	0502D	92400	12300	RESIDENCIA PERSONAL FUNCIONARIO	4.674,70
	0502D	92400	13500	RETRIBUCIONES LABORAL INDEFINIDO EN PUESTO DE FUNCIONARIO	97.544,52
	0502D	92400	13600	COMPLEMENTO DE GARANTIA RETRIBUTIVA	2.424,48
	0602A	23100	16000	SEGURIDAD SOCIAL	68.025,06
					274.161,60
DISTRITO CIUDAD ALTA	0502E	92400	12001	SUELDOS PERSONAL FUNCIONARIO GRUPO A2	11.622,84
	0502E	92400	12003	SUELDOS PERSONAL FUNCIONARIO GRUPO C1	18.907,98

AYUNTAMIENTO DE LAS PALMAS GRAN CANARIA
DIRECCIÓN GENERAL DE ADMINISTRACIÓN PÚBLICA
SERVICIO DE RECURSOS HUMANOS

DISTRIBUCIÓN ÓRGANICA PRESUPUESTO CAPITULO I.- EJERCICIO 2017.- DISTRITOS MUNICIPALES

	ORG	PRO	ECO	DESCRIPCION	INICIAL 2017
	0502E	92400	12004	SUELDOS PERSONAL FUNCIONARIO GRUPO C2	5.447,25
	0502E	92400	12005	SUELDOS PERSONAL FUNCIONARIO GRUPO E	6.647,52
	0502E	92400	12006	TRIENIOS PERSONAL FUNCIONARIO	11.577,12
	0502E	92400	12009	OTRAS RETRIBUCIONES PERSONAL FUNCIONARIO	20.174,01
	0502E	92400	12100	COMPLEMENTO DE DESTINO PERSONAL FUNCIONARIO	25.646,97
	0502E	92400	12101	COMPLEMENTO ESPECIFICO PERSONAL FUNCIONARIO	48.090,32
	0502E	92400	12106	COMPLEMENTO PERSONAL TRANSITORIO PERSONAL FUNCIONARIO	4.074,36
	0502E	92400	12300	RESIDENCIA PERSONAL FUNCIONARIO	6.621,03
	0502E	92400	13000	RETRIBUCIONES BASICAS PERSONAL LABORAL FIJO	15.642,60
	0502E	92400	13002	OTRAS REMUNERACIONES PERSONAL LABORAL FIJO	13.460,52
	0502E	92400	13500	RETRIBUCIONES LABORAL INDEFINIDO EN PUESTO DE FUNCIONARIO	85.586,40
	0502E	92400	13600	COMPLEMENTO DE GARANTIA RETRIBUTIVA	3.450,12
	0602A	23100	16000	SEGURIDAD SOCIAL	90.693,19
					367.642,23
DISTRITO TAMARACEITE-SAN LORENZO-TENOYA	0502F	92400	12001	SUELDOS PERSONAL FUNCIONARIO GRUPO A2	17.434,26
	0502F	92400	12003	SUELDOS PERSONAL FUNCIONARIO GRUPO C1	8.726,76
	0502F	92400	12004	SUELDOS PERSONAL FUNCIONARIO GRUPO C2	5.447,25
	0502F	92400	12006	TRIENIOS PERSONAL FUNCIONARIO	4.582,32
	0502F	92400	12009	OTRAS RETRIBUCIONES PERSONAL FUNCIONARIO	14.990,55
	0502F	92400	12100	COMPLEMENTO DE DESTINO PERSONAL FUNCIONARIO	20.078,79
	0502F	92400	12101	COMPLEMENTO ESPECIFICO PERSONAL FUNCIONARIO	40.312,80
	0502F	92400	12300	RESIDENCIA PERSONAL FUNCIONARIO	4.815,99
	0502F	92400	13000	RETRIBUCIONES BASICAS PERSONAL LABORAL FIJO	30.469,56
	0502F	92400	13002	OTRAS REMUNERACIONES PERSONAL LABORAL FIJO	27.946,92
	0502F	92400	13006	COMPLEMENTO PERSONAL TRANSITORIO PERSONAL LABORAL	3.026,64
	0502F	92400	13100	RETRIBUCIONES PERSONAL LABORAL TEMPORAL	20.486,16
	0502F	92400	13500	RETRIBUCIONES LABORAL INDEFINIDO EN PUESTO DE FUNCIONARIO	65.820,12
	0502F	92400	13600	COMPLEMENTO DE GARANTIA RETRIBUTIVA	3.351,72
	0602A	23100	16000	SEGURIDAD SOCIAL	87.607,44
					355.097,28
				TOTAL RETRIBUCIONES	**1.314.850,76**
				TOTAL SEGURIDAD SOCIAL	**432.536,56**
				TOTAL GENERAL	**1.747.387,32**

AYUNTAMIENTO DE LAS PALMAS DE GRAN CANARIA **07/12/2016**
DIRECCIÓN GENERAL DE ADMINISTRACIÓN PÚBLICA
Servicio de Recursos Humanos

ANEXO III.- LIMITE COMPLEMENTO ESPECIFICO, PRODUCTIVIDAD Y GRATIFICACIONES (RD 861/86)

MASA SALARIAL GLOBAL				
FUNCIONARIOS	**Pto.2017**	**TOTAL**	**% Sobre Total**	
Sueldos Base	9.690.462,83			
Antigüedades	1.908.294,60			
Pagas Extra	4.644.950,47			
CPT	1.893.819,00			
CGR	1.100,04			
Complemento de Destino	5.426.725,62			
C. Específico	12.524.328,84	**13.224.328,84**	**73,50**	Maximo 75%
Especifico Variable	700.000,00			
Residencia	1.524.006,10			
Productividad	350.000,00	**350.000,00**	**1,95**	Maximo 30%
Gratificaciones	1.000.000,00	**1.000.000,00**	**5,56**	Maximo 10%
Sentencias	300.000,00			
	39.963.687,50			
RESTAR DE LA MASA SALARIAL GLOBAL				
Sueldos Base	9.690.462,83			
Antigüedades	1.908.294,60			
Pagas Extra	4.644.950,47			
Complemento de Destino	5.426.725,62			
Sentencias	300.000,00			
TOTAL IMPORTE A RESTAR	**21.970.433,52**			
TOTAL BASE LIMITE CUANTIA GLOBAL	**17.993.253,98**			
LIMITE 75% COMPLEMENTO ESPECIFICO	**13.494.940,49**			
PRESUPUESTO DE GASTO C.ESPECIFICIO 2017	**13.224.328,84**	**73,50%**		
LIMITE 30% PRODUCTIVIDAD	**5.397.976,19**			
PRESUPUESTO DE GASTO PRODUCTIVIDAD 2017	**350.000,00**	**1,95%**		
LIMITE 10% GRATIFICACIONES	**1.799.325,40**			
PRESUPUESTO DE GASTO GRATIFICACIONES 2017	**1.000.000,00**	**5,56%**		

LIMPIEZA

Ayuntamiento de Las Palmas de Gran Canaria

Presupuesto General 2017

ÁREA DE GOBIERNO DE SOSTENIBILIDAD
ÓRGANO ESPECIAL DE ADMINISTRACIÓN DEL SERVICIO MUNICIPAL DE LIMPIEZA.

Ayuntamiento
de Las Palmas
de Gran Canaria

CONSEJO DE ADMINISTRACIÓN

PRESUPUESTOS EJERCICIO 2017

CAPITULO I

ASUNTO: Presupuesto ejercicio 2017 del Órgano Especial de Administración del Servicio Municipal de Limpieza.

Ayuntamiento de Las Palmas de Gran Canaria

Área de Gobierno de Sostenibilidad
Servicio Municipal de Limpieza
Ref: JCDG

Propuesta de aprobación del proyecto del presupuesto del Órgano Especial de Administración del Servicio Municipal de Limpieza, incluida la plantilla presupuestaria, para el ejercicio 2017.

De conformidad con lo dispuesto en el artículo 169.2 del Texto Refundido de la Ley de Haciendas Locales y los artículos 14.4.a, 28.f y 33 de los Estatutos del Órgano Especial de Administración del Servicio Municipal de Limpieza.

Asimismo, visto lo establecido en los artículos 28.e y 38 de los Estatutos del Órgano Especial de Administración del Servicio Municipal de Limpieza, se propone al Consejo de Administración la adopción del siguiente acuerdo:

Primero: La aprobación del proyecto del presupuesto del Órgano Especial de Administración del Servicio Municipal de Limpieza para el ejercicio 2017, con el siguiente resumen del estado de ingresos y gastos:

CAPÍTULOS	CONCEPTOS	IMPORTE
1	Gastos de personal de Limpieza Viaria, Recogida de Residuos Sólidos Urbanos y Servicio Especiales.	20.410.689,95
2	Gastos en bienes corrientes y servicios.	20.130.000,00
3	Gastos financieros	1.550,00
6	Inversiones Reales.	69.500,00
TOTAL PRESUPUESTO POR CAPÍTULOS		**40.611.739,95**

Segundo: La aprobación del proyecto de la plantilla de personal para el ejercicio 2017, en los siguientes términos:

PLANTILLA PARA EL AÑO 2017 DEL PERSONAL DEL ÓRGANO ESPECIAL DE ADMINISTRACIÓN DEL SERVICIO MUNICIPAL DE LIMPIEZA.

Código	Denominación	Nº PLAZAS
1 0 0	Gerente	1

SERVICIO DE LIMPIEZA VIARIA

Código Seguro de verificación:JuZjqsRzhd3PMNe6J6AL6g==. Permite la verificación de la integridad de una copia de este documento electrónico en la dirección: http://sedeelectronica.laspalmasgc.es/valDoc?csv=
Este documento incorpora firma electrónica reconocida de acuerdo a la Ley 59/2003, de 19 de diciembre, de firma electrónica.

FIRMADO POR	Juan Carlos Dominguez Gutierrez		FECHA	18/11/2016
ID. FIRMA	afirma.redsara.es	JuZjqsRzhd3PMNe6J6AL6g==	PÁGINA	1/4

JuZjqsRzhd3PMNe6J6AL6g==

Código			GRUPO	NIVEL	Denominación	Nº PLAZAS A TIEMPO COMPLETO	Nº PLAZAS A TIEMPO PARCIAL	TOTAL Nº DE PLAZAS
0	0	0			Jefe de Sección	1		1
1	1	1	1	1	Técnico Grado Superior	1		1
1	1	2	1	2	Técnico Grado Medio	1		1
1	1	3			Jefe Administración 1ª	1		1
1	1	4	3	7	Jefe Administración 2ª	6		6
1	1	5	3	8	Oficial 1ª Administrativo	1		1
1	1	6	3	7	Delineante	1		1
1	1	7	2	3	Encargado General	1		1
1	1	8	3	6	Encargado	4		4
1	1	9	4	9	Capataz	13		13
1	1	10	4	13	Conductor	30		30
1	1	11	4	16	Jefe de Equipo	7		7
1	1	12	4	10	Inspector	1		1
1	1	13	4	12	Tractorista	1		1
1	1	14	4	16	Operario 1ª	18		18
1	1	15	5	20	Peón	188		188
1	1	16	4	17	Almacenero	4		4
1	1	17	3	5	Maestro taller	1		1
1	1	18	4	11	Oficial 1ª Taller	9		9
1	1	19	4	18	Oficial 2ª Taller	2		2
1	1	20	4	11	Oficial 1ª Mantenimiento	4		4
1	1	21	4	14	Peón Lavacoches	1		1
1	1	22	3	7	Auxiliar Técnico Informática	1		1
1	1	23	4	16b	Auxiliar adtvo. comunicaciones	2		2
			SUBTOTAL	213	SUBTOTAL	299		299

SERVICIO DE RECOGIDA DE RESIDUOS SÓLIDOS URBANOS

Nº Plaza			GRUPO	NIVEL	Denominación	Nº PLAZAS A TIEMPO COMPLETO	Nº PLAZAS A TIEMPO PARCIAL	TOTAL Nº DE PLAZAS
1	2	1	4	14	Almacenero	1	3	4
1	2	2	4	16	Auxiliar Adtvo. Comunicaciones	2		
1	2	3	3	8	Capataz	4	3	7
1	2	4	4	13	Conductor	48	12	60

47

Código Seguro de verificación:JuZjqsRzhd3PMNe6J6AL6g==. Permite la verificación de la integridad de una copia de este documento electrónico en la dirección: http://sedeelectronica.laspalmasgc.es/valDoc?csv=
Este documento incorpora firma electrónica reconocida de acuerdo a la Ley 59/2003, de 19 de diciembre, de firma electrónica.

FIRMADO POR	Juan Carlos Dominguez Gutierrez		FECHA	18/11/2016
ID. FIRMA	afirma.redsara.es	JuZjqsRzhd3PMNe6J6AL6g==	PÁGINA	2/4

JuZjqsRzhd3PMNe6J6AL6g==

1	2	5	3	5	Encargado Gral. Almacén	1		
1	2	6	3	5	Encargado General	1		
1	2	7	3	6	Encargado	3		
1	2	8	3	6	Encargado Inspección	1		
1	2	9	3	8	Supervisión Inspección	2		
1	2	10	3	10	Inspector	41		
1	2	12	3	4	Jefe de Administración	2		
1	2	13	1	1	Técnico Grado Superior	3		
1	2	15	5	22	Limpiadora	2		
1	2	16	3	7	Maestro Taller	1		
1	2	17	3	9	Oficial Administrativo	3		
1	2	18	4	11	Oficial 1ª Taller Soldador	2		
1	2	19	4	11	Oficial 1ª Taller Mecánico	7	3	10
1	2	20	4	11	Oficial 1ª Taller Electricista	2		
1	2	21	4	11	Oficial 1ª Taller Chapista	2		
1	2	24	4	17	Operario 1ª	5		
1	2	25	5	21	Operario RSU	68	24	92
1	2	26	4	15	Auxliar Administrativo	4		
1	2	27	4	19	Telefonista Recepcionista	2		
1	2	29	4	12	Tractorista	1		
1	2	30	4	17	Operario Engrasador	2		
1	2	31	5	20	Operario Taller	5	3	8
1	2	32	3	6	Encargado Taller	1		
1	2	33	4	18	Operario Lavacoche	2		
1	2	34	3	4	Delineante	1		
					SUBTOTAL	219	48	267

SERVICIOS ESPECIALES

Código			GRUPO	NIVEL	Denominación	Nº PLAZAS A TIEMPO COMPLETO	Nº PLAZAS A TIEMPO PARCIAL	TOTAL Nº DE PLAZAS
1	3	1	C2	16	Maestro	3		3
1	3	2	C1	16	Administrativo	1		1
1	3	3	C2	14	Auxliar Administrativo	8		8
1	3	4	C1	16	Inspector de Distrito	3		3
1	3	5	C2	14	Oficial	8		8
1	3	6	E	14	Ayudante	4		4

Código Seguro de verificación:JuZjqsRzhd3PMNe6J6AL6g==. Permite la verificación de la integridad de una copia de este documento electrónico en la dirección: http://sedeelectronica.laspalmasgc.es/valDoc?csv=
Este documento incorpora firma electrónica reconocida de acuerdo a la Ley 59/2003, de 19 de diciembre, de firma electrónica.

FIRMADO POR	Juan Carlos Dominguez Gutierrez		FECHA	18/11/2016
ID. FIRMA	afirma.redsara.es	JuZjqsRzhd3PMNe6J6AL6g==	PÁGINA	3/4

JuZjqsRzhd3PMNe6J6AL6g==

Ayuntamiento de Las Palmas de Gran Canaria

Área de Gobierno de Sostenibilidad
Servicio Municipal de Limpieza
Ref: JCDG

1	3	7		E	12	Operario	5	5
						SUBTOTAL	32	32
						PLAZAS EN PLANTILLA	599	

Tercero: Dar traslado del presente acuerdo, con los documentos que integran el Presupuesto y la Plantilla al Órgano de Gestión Presupuestaria para su tramitación ante el Pleno del Ayuntamiento.

Las Palmas de Gran Canaria, a

El Gerente del Servicio

Juan Carlos Domínguez Gutiérrez

La Presidenta del Consejo del
Órgano Especial de Administración del Servicio
Municipal de Limpieza

Mª Pilar Álvarez León

DOÑA ANA MARÍA ECHEANDÍA MOTA, SECRETARIA GENERAL DEL EXCMO. AYUNTAMIENTO DE LAS PARLMAS DE GRAN CANARIA,

CERTIFICO: "Que la precedente propuesta de acuerdo ha sido aprobada en sus propios términos, por el Consejo de Administración del Órgano Especial de Administración del Servicio Municipal de Limpieza en sesión.

Certificación que se expide con la reserva del artículo 145, de la Ley 14/1990, de Régimen Jurídico de las Administraciones Públicas de Canarias, en Las Palmas de Gran Canaria, a

VºBº
LA PRESIDENTA DEL CONSEJO
DE ADMINISTRACIÓN

Mª Pilar Álvarez León

Código Seguro de verificación:JuZjqsRzhd3PMNe6J6AL6g==. Permite la verificación de la integridad de una copia de este documento electrónico en la dirección: http://sedeelectronica.laspalmasgc.es/valDoc?csv=
Este documento incorpora firma electrónica reconocida de acuerdo a la Ley 59/2003, de 19 de diciembre, de firma electrónica.

FIRMADO POR	Juan Carlos Dominguez Gutierrez		FECHA	18/11/2016
ID. FIRMA	afirma.redsara.es	JuZjqsRzhd3PMNe6J6AL6g==	PÁGINA	4/4

JuZjqsRzhd3PMNe6J6AL6g==

SERVICIO MUNICIPAL DE LIMPIEZA

RESUMEN GLOBAL

0701B — **CAPITULO I - GASTOS DE PERSONAL**

CLASIF. ECONOMICA	DENOMINACIONES:	RECOGIDA DE RESIDUOS 162.10	LIMPIEZA VIARIA 163.00	PRESUPUESTO GLOBAL TOTAL
101.00	Retribuciones básicas Personal Directivo	54.955,28		**54.955,28**
119.00	Incremento Retribuciones 1%	549,55		**549,55**
130.00	Retribuciones básicas laboral fijo	3.575.655,68	4.224.363,40	**7.800.019,08**
130.01	Horas extraordinarias laboral fijo	10.619,07	156.404,92	**167.023,99**
130.02	Otras remuneraciones laboral fijo	2.344.800,82	2.514.040,12	**4.858.840,94**
130.04	Pagos sentencia jurisd. Laboral	81.582,83	116.150,00	**197.732,83**
131.00	Retribuciones básicas laboral temporal	139.730,78	507.652,44	**647.383,22**
131.01	Horas extraordinarias laboral temporal	10.019,08	33.452,62	**43.471,70**
131.02	Otras remuneraciones laboral temporal	78.398,33	347.208,74	**425.607,07**
139.00	Incremento Retribuciones 1%	96.664,26	109.137,20	**205.801,46**
160.00	Seguridad Social	1.927.318,30	2.675.659,82	**4.602.978,12**
162.05	Seguros	8.488,40	8.488,40	**16.976,80**

CLASIF. ECONOMICA	DENOMINACIONES:	SERVICIOS ESPECIALES 163.01	
130.00	Retribuciones básicas laboral fijo	365.415,48	**365.415,48**
130.01	Horas extraordinarias laboral fijo	16.272,24	**16.272,24**
130.02	Otras remuneraciones laboral fijo	450.958,89	**450.958,89**
130.04	Pagos sentencia jurisd. Laboral	76.760,00	**76.760,00**
131.00	Retribuciones básicas laboral temporal	24.045,82	**24.045,82**
131.01	Horas extraordinarias laboral temporal	10.903,31	**10.903,31**
131.02	Otras remuneraciones laboral temporal	31.633,79	**31.633,79**
139.00	Incremento Retribuciones 1%	16.947,52	**16.947,52**
160.00	Seguridad Social	392.489,01	**392.489,01**
162.05	Seguros	3.923,85	**3.923,85**

TOTAL CAPITULO I (162.10 RECOGIDA RESIDOS SOLIDOS URBANOS)	**8.328.782,38**
TOTAL CAPITULO I (163.00 LIMPIEZA VIARIA)	**10.692.557,66**
TOTAL CAPITULO I (163.01 SERVICIOS ESPECIALES)	**1.389.349,91**
TOTAL CAPITULO I	**20.410.689,95**

SERVICIO MUNICIPAL DE LIMPIEZA

RESUMEN GLOBAL

0701B — **CAPITULO II - GASTOS EN BIENES CORRIENTES Y SERVICIOS**

CLASIF. ECONOMICA	DENOMINACIONES:	RECOGIDA DE RESIDUOS 162.10	LIMPIEZA VIARIA 163.00	PRESUPUESTO GLOBAL TOTAL
	ARRENDAMIENTOS			
204.00	Material de transportes	96.236,88	57.216,72	
205.00	Mobiliario y Enseres	4.500,00	0,00	
	Subtotal Nivel Vinculación...			**157.953,60**
	REPARACIONES, MANTENIMIENTO Y CONSERVACION			
210.00	Infraestructuras y bienes materiales	160.000,00	680.000,00	
212.00	Edificios y otras construcciones	115.750,00	115.250,00	
213.00	Maquinaria, Instalaciones y utillaje	15.498,52	560,00	
214.00	Material de transporte	398.903,38	233.317,69	
215.00	Mobiliario	0,00	9.500,00	
	Subtotal Nivel Vinculación...			**1.728.779,59**
	MATERIAL, SUMINISTROS Y OTROS			
220.00	Material de oficina	4.875,00	8.250,00	
220.01	Prensa, revistas, libros, etc.	0,00	450,00	
220.02	Material informático no inventariable	7.000,00	0,00	
221.03	Combustible y carburantes	768.243,15	83.354,61	
221.04	Vestuario	105.127,97	137.181,47	
221.09	Utiles y Herramientas	18.850,76	5.340,10	
221.10	Productos de limpieza y aseo	12.205,75	83.255,52	
222.02	Comunicaciones Telegráficas	8.000,00	0,00	
224.01	Primas de seguros vehículos	36.000,00	0,00	
225.02	Tributos de las Entidades Locales	3.497.181,79	0,00	
226.02	Publicidad y propaganda	100.000,00	100.000,00	
226.03	Publicación en Diarios Oficiales	4.000,00	4.000,00	
226.04	Jurídicos, contenciosos.	0,00	35.000,00	
226.06	Reuniones, conferencias y cursos	20.000,00	21.000,00	
226.99	Otros Gastos Diversos	9.700,00	22.000,00	
227.00	Trabajos realizados por O. empresas,Limpieza y aseo	0,00	50.000,00	
227.01	Trabajos realizados por O. empresas, Seg.	91.819,11	91.819,11	
227.06	Trabajos realizados por o. empresas Estudios y trab. Técnicc	75.000,00	63.000,00	
227.99	Trabajos realizados por otras empresas	4.266.576,76	8.507.635,71	
	Subtotal Nivel Vinculación...			**18.236.866,81**

SERVICIO MUNICIPAL DE LIMPIEZA

RESUMEN GLOBAL

CLASIF. ECONOMICA	DENOMINACIONES:	RECOGIDA DE RESIDUOS 162.10	LIMPIEZA VIARIA 163.00	PRESUPUESTO GLOBAL TOTAL
	INDEMNIZACIONES POR RAZON DEL SERVICIO			
230.10	Dietas del personal directivo	800,00	800,00	
230.20	Dietas del personal no directivo	800,00	800,00	
231.10	Locomoción del personal directivo	800,00	800,00	
231.20	Locomoción del personal no directivo	800,00	800,00	
	Subtotal Nivel Vinculación...			**6.400,00**
	TOTAL CAPITULO 2			**20.130.000,00**
0701B	**CAPITULO III - GASTOS FINANCIEROS**			
	INTERESES DE DEMORA Y OTROS GASTOS FINANCIEROS			
352.00	Intereses de demora	775,00	775,00	
	Subtotal Nivel Vinculación...			**1.550,00**
	TOTAL CAPITULO 3			**1.550,00**
0701B	**CAPITULO VI - INVERSIONES REALES**			
	INVERSIÓN NUEVA ASOCIADA AL FUNCIONAMIENTO OPERATIVO DE LOS SERVICIOS			
623.00	INVERSIÓN EN MAQUINARIA, INSTALACIONES T...	31.200,00	8.300,00	
625.00	MOBILIARIO	12.000,00	0,00	
	Subtotal Nivel Vinculación...			**51.500,00**
	INVERSION DE REPOSICION ASOCIADA AL FUNCIONAMIENTO OPERATIVO DE LOS SERVICIOS			
633.00	REPOSICIÓN MAQUINARIA, INSTALACIONES	0,00	18.000,00	
	Subtotal Nivel Vinculación...			**18.000,00**
	TOTAL CAPITULO 6			**69.500,00**
	TOTAL PRESUPUESTO			**40.611.739,95**

SERVICIO MUNICIPAL DE LIMPIEZA

LIMPIEZA VIARIA

RESUMEN GLOBAL

0701B — **CAPITULO I - GASTOS DE PERSONAL**

CLASIF. ECONOMICA	DENOMINACIONES:	LIMPIEZA VIARIA 163.00	PRESUPUESTO GLOBAL TOTAL
130.00	Retribuciones básicas laboral fijo	4.224.363,40	**4.224.363,40**
130.01	Horas extraordinarias laboral fijo	156.404,92	**156.404,92**
130.02	Otras remuneraciones laboral fijo	2.514.040,12	**2.514.040,12**
130.04	Pagos sentencia jurisd. Laboral	116.150,00	**116.150,00**
131.00	Retribuciones básicas laboral temporal	507.652,44	**507.652,44**
131.01	Horas extraordinarias laboral temporal	33.452,62	**33.452,62**
131.02	Otras remuneraciones laboral temporal	347.208,74	**347.208,74**
139.00	Incremento Retribuciones 1%	109.137,20	**109.137,20**
160.00	Seguridad Social	2.675.659,82	**2.675.659,82**
162.05	Seguros	8.488,40	**8.488,40**

CLASIF. ECONOMICA	DENOMINACIONES:	SERVICIOS ESPECIALES 163.01	
130.00	Retribuciones básicas laboral fijo	365.415,48	**365.415,48**
130.01	Horas extraordinarias laboral fijo	16.272,24	**16.272,24**
130.02	Otras remuneraciones laboral fijo	450.958,89	**450.958,89**
130.04	Pagos sentencia jurisd. Laboral	76.760,00	**76.760,00**
131.00	Retribuciones básicas laboral temporal	24.045,82	**24.045,82**
131.01	Horas extraordinarias laboral temporal	10.903,31	**10.903,31**
131.02	Otras remuneraciones laboral temporal	31.633,79	**31.633,79**
139.00	Incremento Retribuciones 1%	16.947,52	**16.947,52**
160.00	Seguridad Social	392.489,01	**392.489,01**
162.05	Seguros	3.923,85	**3.923,85**

TOTAL CAPITULO I (163.00 LIMPIEZA VIARIA)	**10.692.557,66**
TOTAL CAPITULO I (163.01 LIMPIEZA VIARIA)	**1.389.349,91**
TOTAL CAPITULO I	**12.081.907,57**

SERVICIO MUNICIPAL DE LIMPIEZA

LIMPIEZA VIARIA

RESUMEN GLOBAL

CLASIF. ECONOMICA	DENOMINACIONES:	LIMPIEZA VIARIA 163.00	PRESUPUESTO GLOBAL TOTAL
0701B	CAPITULO II - GASTOS EN BIENES CORRIENTES Y SERVICIOS		
	ARRENDAMIENTOS		
204.00	Material de transportes	57.216,72	
205.00	Mobiliario y Enseres	0,00	
	Subtotal Nivel Vinculación...		**57.216,72**
	REPARACIONES, MANTENIMIENTO Y CONSERVACION		
210.00	Infraestructuras y bienes materiales	680.000,00	
212.00	Edificios y otras construcciones	115.250,00	
213.00	Maquinaria, Instalaciones y utillaje	560,00	
214.00	Material de transporte	233.317,69	
215.00	Mobiliario	9.500,00	
	Subtotal Nivel Vinculación...		**1.038.627,69**
	MATERIAL, SUMINISTROS Y OTROS		
220.00	Material de oficina	8.250,00	
220.01	Prensa, revistas, libros, etc.	450,00	
220.02	Material informático no inventariable	0,00	
221.03	Combustible y carburantes	83.354,61	
221.04	Vestuario	137.181,47	
221.09	Utiles y Herramientas	5.340,10	
221.10	Productos de limpieza y aseo	83.255,52	
222.02	Comunicaciones Telegráficas	0,00	
224.01	Primas de seguros vehículos	0,00	
225.02	Tributos de las Entidades Locales	0,00	
226.02	Publicidad y propaganda	100.000,00	
226.03	Publicación en Diarios Oficiales	4.000,00	
226.04	Jurídicos, contenciosos.	35.000,00	
226.06	Reuniones, conferencias y cursos	21.000,00	
226.99	Otros Gastos Diversos	22.000,00	
227.00	Trabajos realizados por O. empresas. Limpieza y aseo	50.000,00	
227.01	Trabajos realizados por O. empresas, Seg.	91.819,11	
227.06	Trabajos realizados por O. empresas. Estudios y trabajos téc	63.000,00	
227.99	Trabajos realizados por otras empresas	8.507.635,71	
	Subtotal Nivel Vinculación...		**9.212.286,52**

SERVICIO MUNICIPAL DE LIMPIEZA

LIMPIEZA VIARIA

RESUMEN GLOBAL

CLASIF. ECONOMICA	DENOMINACIONES:	LIMPIEZA VIARIA 163.00	PRESUPUESTO GLOBAL TOTAL
0701B	CAPITULO II - GASTOS EN BIENES CORRIENTES Y SERVICIOS		
	INDEMNIZACIONES POR RAZON DEL SERVICIO		
230.10	Dietas del personal directivo	800,00	
230.20	Dietas del personal no directivo	800,00	
231.10	Locomoción del personal directivo	800,00	
231.20	Locomoción del personal no directivo	800,00	
	Subtotal Nivel Vinculación...		3.200,00
	TOTAL CAPITULO 2		10.311.330,93
0701B	CAPITULO III - GASTOS FINANCIEROS		
	INTERESES DE DEMORA Y OTROS GASTOS FINANCIEROS		
352.00	Intereses de demora	775,00	
	Subtotal Nivel Vinculación...		775,00
	TOTAL CAPITULO 3		775,00
0701B	CAPITULO VI - INVERSIONES REALES		
	INVERSIÓN NUEVA ASOCIADA AL FUNCIONAMIENTO OPERATIVO DE LOS SERVICIOS		
623.00	Maquinaria, Instalaciones y Utillaje	8.300,00	
625.00	Mobiliario		
626.00	Equipos para proceso de información		
	Subtotal Nivel Vinculación...		8.300,00
	INVERSIÓN DE REPOSICIÓN ASOCIADA AL FUNCIONAMIENTO OPERATIVO DE LOS SERVICIOS		
633.00	Maquinaria, Instalaciones y utillaje	18.000,00	
	Subtotal Nivel Vinculación...		18.000,00
	TOTAL CAPITULO 6		26.300,00
	TOTAL PRESUPUESTO		22.420.313,50

SERVICIO MUNICIPAL DE LIMPIEZA
RECOGIDA DE RESIDUOS SÓLIDOS URBANOS
RESUMEN GLOBAL

0701B	CAPITULO I - GASTOS DE PERSONAL		
CLASIF. ECONOMICA	DENOMINACIONES:	RECOGIDA DE RESIDUOS SÓLIDOS URBANOS 162.10	PRESUPUESTO GLOBAL TOTAL
101.00	Retribuciones básicas personal directivo	54.955,28	**54.955,28**
119.00	Incremento Retribuciones 1% Personal Eventual	549,55	**549,55**
130.00	Retribuciones básicas laboral fijo	3.575.655,68	**3.575.655,68**
130.01	Horas extraordinarias laboral fijo	10.619,07	**10.619,07**
130.02	Otras remuneraciones laboral fijo	2.344.800,82	**2.344.800,82**
130.04	Pagos sentencia jurisd. Laboral	81.582,83	**81.582,83**
131.00	Retribuciones básicas laboral temporal	139.730,78	**139.730,78**
131.01	Horas extraordinarias laboral temporal	10.019,08	**10.019,08**
131.02	Otras remuneraciones laboral temporal	78.398,33	**78.398,33**
139.00	Incremento Retribuciones 1% Personal Laboral	96.664,26	**96.664,26**
160.00	Seguridad Social	1.927.318,30	**1.927.318,30**
162.05	Seguros	8.488,40	**8.488,40**
	TOTAL CAPITULO I		**8.328.782,38**

SERVICIO MUNICIPAL DE LIMPIEZA
RECOGIDA DE RESIDUOS SÓLIDOS URBANOS
RESUMEN GLOBAL

0701B	CAPITULO II - GASTOS EN BIENES CORRIENTES Y SERVICIOS		
CLASIF. ECONOMICA	DENOMINACIONES:	RECOGIDA DE RESIDUOS SÓLIDOS URBANOS 162.10	PRESUPUESTO GLOBAL TOTAL
	ARRENDAMIENTOS		
204.00	Material de transportes	96.236,88	
205.00	Mobiliario y Enseres	4.500,00	
	Subtotal Nivel Vinculación...		**100.736,88**
	REPARACIONES, MANTENIMIENTO Y CONSERVACION		
210.00	Infraestructuras y bienes materiales	160.000,00	
212.00	Edificios y otras construcciones	115.750,00	
213.00	Maquinaria, Instalaciones y utillaje	15.498,52	
214.00	Material de transporte	398.903,38	
251.00	Mobiliario	0,00	
	Subtotal Nivel Vinculación...		**690.151,90**
	MATERIAL, SUMINISTROS Y OTROS		
220.00	Material de oficina	4.875,00	
220.01	Prensa, revistas, libros, etc.	0,00	
220.02	Material informático no inventariable	7.000,00	
221.03	Combustible y carburantes	768.243,15	
221.04	Vestuario	105.127,97	
221.09	Utiles y Herramientas	18.850,76	
221.10	Productos de limpieza y aseo	12.205,75	
222.02	Servicios de Telecomunicaciones	8.000,00	
224.01	Primas de seguros vehículos	36.000,00	
225.02	Tributos de las Entidades Locales	3.497.181,79	
226.03	Publicidad y propaganda	100.000,00	
226.03	Publicación en Diarios Oficiales	4.000,00	
226.04	Jurídicos, contenciosos.	0,00	
226.06	Reuniones, conferencias y cursos	20.000,00	
226.99	Otros Gastos Diversos	9.700,00	
227.00	Trabajos realizados por O. empresas, Limpieza y aseo	0,00	
227.01	Trabajos realizados por O. empresas, Seguridad	91.819,11	
227.06	Trabajos realizados por O. empresas. Estudios y trabajos técnicc	75.000,00	
227.99	Trabajos realizados por otras empresas	4.266.576,76	
	Subtotal Nivel Vinculación...		**9.024.580,29**

SERVICIO MUNICIPAL DE LIMPIEZA
RECOGIDA DE RESIDUOS SÓLIDOS URBANOS
RESUMEN GLOBAL

CLASIF. ECONOMICA	DENOMINACIONES:	RECOGIDA DE RESIDUOS SÓLIDOS URBANOS 162.10	PRESUPUESTO GLOBAL TOTAL
	INDEMNIZACIONES POR RAZON DEL SERVICIO		
230.10	Dietas del personal directivo	800,00	
230.20	Dietas del personal no directivo	800,00	
231.10	Locomoción del personal directivo	800,00	
231.20	Locomoción del personal no directivo	800,00	
	Subtotal Nivel Vinculación...		**3.200,00**
	TOTAL CAPITULO 2		**9.818.669,07**
0701B	**CAPITULO III - GASTOS FINANCIEROS**		
	INTERESES DE DEMORA Y OTROS GASTOS FINANCIEROS		
352.00	Intereses de demora	775,00	
	Subtotal Nivel Vinculación...		**775,00**
	TOTAL CAPITULO 3		**775,00**
0701B	**CAPITULO VI - INVERSIONES REALES**		
	INVERSIÓN NUEVA ASOCIADA AL FUNCIONAMIENTO OPERATIVO DE LOS SERVICIOS		
623.00	Maquinaria, Instalaciones y Utillaje	31.200,00	
625.00	Mobiliario	12.000,00	
	Subtotal Nivel Vinculación...		**43.200,00**
	TOTAL CAPITULO 6		**43.200,00**
	TOTAL PRESUPUESTO		**18.191.426,45**

ORDEN	DOCUMENTOS	HOJA
1	Plantilla para el año 2017 del Órgano Especial de Administración del Servicio Municipal de Limpieza	1-3
2	Memoria justificativa de la plantilla del Órgano Especial de Administración del Servicio Municipal de Limpieza con puestos de nueva creación y unificación de los dos talleres existentes en el Servicio	4-12
3	Resumen presupuesto clasificación orgánica por Servicios y aplicaciones presupuestarias	13
4	Resumen presupuesto por Servicios	14-15
5	Distribución Presupuesto por aplicaciones presupuestarias Servicios Especiales	16-17
6	Resumen Gastos Fijos Aplicación Convenio Colectivo Personal Laboral	18
7	Relación Nominal Personal Servicios Especiales	19-25
8	Distribución Presupuesto por aplicaciones presupuestarias del Servicio de Limpieza Viaria	26-27
9	Resumen Gastos Fijos Aplicación Convenio Colectivo del Personal del Servicio Municipal de Limpieza Viaria	28
10	Relación Nominal Personal del Servicio de Limpieza Viaria	29-52
11	Distribución Presupuesto por aplicaciones presupuestarias del Servicio de Recogida de Residuos Sólidos Urbanos	53-54
12	Resumen de Gastos Fijos Aplicación Convenio Colectivo del Personal del Servicio Municipal de Recogida de Residuos Sólidos Urbanos	55
13	Relación Nominal Personal del Servicio de Recogida de Residuos Sólidos Urbanos	56-91
14	Informe dotación que debe hacerse en el capítulo 1 del presupuesto municipal para gastos de personal correspondientes al ejercicio 2017 del Órgano Especial de Administración del Servicio Municipal de Limpieza	92-102

15	Informe Complementario al Proyecto de Presupuestos - Correcciones	103-104
16	Páginas modificadas por las correcciones hechas en la distribución del presupuesto aprobado	105-119

ÓRGANO ESPECIAL DE ADMINISTRACIÓN DEL SERVICIO MUNICIPAL DE LIMPIEZA
PRESUPUESTO EJERCICIO 2017
CAPÍTULO I

Ayuntamiento de Las Palmas de Gran Canaria

Concejalía Delegada de Limpieza

Departamento de Personal

Ref: JCDG/aeb

PLANTILLA PARA EL AÑO 2017 DEL PERSONAL DEL ÓRGANO ESPECIAL DE ADMINISTRACIÓN DEL SERVICIO MUNICIPAL DE LIMPIEZA.

En uso de la facultad que me confiere el art. 28 e) de los Estatutos del Órgano Especial de Administración del Servicio Municipal de Limpieza,someto a Vd la decisión de elevar relación de plazas que configuran la plantilla para el próximo ejercicio 2017.

Código	Denominación	Nº PLAZAS
1 0 0	Gerente	1

SERVICIO DE LIMPIEZA VIARIA

Código	GRUPO	NIVEL	Denominación	Nº PLAZAS A TIEMPO COMPLETO	Nº PLAZAS A TIEMPO PARCIAL	TOTAL Nº DE PLAZAS
0 0 0			Jefe de Sección	1		1
1 1 1	1	1	Técnico Grado Superior	1		1
1 1 2	1	2	Técnico Grado Medio	1		1
			Jefe Administración 1ª	1		1
1 1 4	3	7	Jefe Administración 2ª	6		6
1 1 5	3	8	Oficial 1ª Administrativo	1		1
1 1 6	3	7	Delineante	1		1
1 1 7	2	3	Encargado General	1		1
1 1 8	3	6	Encargado	4		4
1 1 9	4	9	Capataz	13		13
1 1 10	4	13	Conductor	30		30
1 1 11	4	16	Jefe de Equipo	7		7
1 1 12	4	10	Inspector	1		1
1 1 13	4	12	Tractorista	1		1
1 1 14	4	16	Operario 1ª	18		18
1 1 15	5	20	Peón	188		188
1 1 16	4	17	Almacenero	4		4
1 1 17	3	5	Maestro taller	1		1
1 1 18	4	11	Oficial 1ª Taller	9		9
1 1 19	4	18	Oficial 2ª Taller	2		2
1 1 20	4	11	Oficial 1ª Mantenimiento	4		4
1 1 21	4	14	Peón Lavacoches	1		1
1 1 22	3	7	Auxliar Técnico Informática	1		1
1 1 23	4	16b	Auxiliar adtvo. comunicacione	2		2
	SUBTOTAL	213	**SUBTOTAL**	299		299

Código Seguro de verificación:aykr0T9qsgo3MHg+r7DOAQ==. Permite la verificación de la integridad de una copia de este documento electrónico en la dirección: http://sedeelectronica.laspalmasgc.es/valDoc?csv=
Este documento incorpora firma electrónica reconocida de acuerdo a la Ley 59/2003, de 19 de diciembre, de firma electrónica.

FIRMADO POR	Maria Pilar Alvarez León		FECHA	18/11/2016
	Juan Carlos Dominguez Gutierrez			
ID. FIRMA	afirma.redsara.es	aykr0T9qsgo3MHg+r7DOAQ==	PÁGINA	1/3

aykr0T9qsgo3MHg+r7DOAQ==

SERVICIO DE RECOGIDA DE RESIDUOS SÓLIDOS URBANOS

Nº Plaza	GRUPO	NIVEL	Denominación	Nº PLAZAS A TIEMPO COMPLETO	Nº PLAZAS A TIEMPO PARCIAL	TOTAL Nº DE PLAZAS
1 2 1	4	14	Almacenero	1	3	4
1 2 2	4	16	Auxiliar Adtvo. Comunicacion	2		
1 2 3	3	8	Capataz	4	3	7
1 2 4	4	13	Conductor	48	12	60
1 2 5	3	5	Encargado Gral. Almacén	1		
1 2 6	3	5	Encargado General	1		
1 2 7	3	6	Encargado	3		
1 2 8	3	6	Encargado Inspección	1		
1 2 9	3	8	Supervisión Inspección	2		
1 2 10	3	10	Inspector	41		
1 2 12	3	4	Jefe de Administración	2		
1 2 13	1	1	Técnico Grado Superior	3		
1 2 15	5	22	Limpiadora	2		
1 2 16	3	7	Maestro Taller	1		
1 2 17	3	9	Oficial Administrativo	3		
1 2 18	4	11	Oficial 1ª Taller Soldador	2		
1 2 19	4	11	Oficial 1ª Taller Mecánico	7	3	10
1 2 20	4	11	Oficial 1ª Taller Electricista	2		
1 2 21	4	11	Oficial 1ª Taller Chapista	2		
1 2 24	4	17	Operario 1ª	5		
1 2 25	5	21	Operario RSU	68	24	92
1 2 26	4	15	Auxliar Administrativo	4		
1 2 27	4	19	Telefonista Recepcionista	2		
1 2 29	4	12	Tractorista	1		
1 2 30	4	17	Operario Engrasador	2		
1 2 31	5	20	Operario Taller	5	3	8
1 2 32	3	6	Encargado Taller	1		
1 2 33	4	18	Operario Lavacoche	2		
1 2 34	3	4	Delineante	1		
			SUBTOTAL	219	48	267

Código Seguro de verificación:aykr0T9qsgo3MHg+r7DOAQ==. Permite la verificación de la integridad de una copia de este documento electrónico en la dirección: http://sedeelectronica.laspalmasgc.es/valDoc?csv=
Este documento incorpora firma electrónica reconocida de acuerdo a la Ley 59/2003, de 19 de diciembre, de firma electrónica.

FIRMADO POR	Maria Pilar Alvarez León		FECHA	18/11/2016
	Juan Carlos Dominguez Gutierrez			
ID. FIRMA	afirma.redsara.es	aykr0T9qsgo3MHg+r7DOAQ==	PÁGINA	2/3

aykr0T9qsgo3MHg+r7DOAQ==

Ayuntamiento de Las Palmas de Gran Canaria

Concejalía Delegada de Limpieza

Departamento de Personal

Ref: JCDG/aeb

SERVICIOS ESPECIALES

Código	GRUPO	NIVEL	Denominación	Nº PLAZAS A TIEMPO COMPLETO	Nº PLAZAS A TIEMPO PARCIAL	TOTAL Nº DE PLAZAS
1 3 1	C2	16	Maestro	3		3
1 3 2	C1	16	Administrativo	1		1
1 3 3	C2	14	Auxliar Administrativo	8		8
1 3 4	C1	16	Inspector de Distrito	3		3
1 3 5	C2	14	Oficial	8		8
1 3 6	E	14	Ayudante	4		4
1 3 7	E	12	Operario	5		5
			SUBTOTAL	32		32
			PLAZAS EN PLANTILLA	599		

Las Palmas de Gran Canaria.

EXCMO. AYUNTAMIENTO DE LAS PALMAS DE GRAN CANARIA

El Gerente

Juan Carlos Domínguez Gutierrez

Conforme,

La Concejala de Gobierno del Área de Sostenibilidad

(Decreto nº 22014/2015, de 14 de julio)

Firma:María del Pilar Álvarez León

Código Seguro de verificación:aykr0T9qsgo3MHg+r7DOAQ==. Permite la verificación de la integridad de una copia de este documento electrónico en la dirección: http://sedeelectronica.laspalmasgc.es/valDoc?csv=
Este documento incorpora firma electrónica reconocida de acuerdo a la Ley 59/2003, de 19 de diciembre, de firma electrónica.

FIRMADO POR	Maria Pilar Alvarez León		FECHA	18/11/2016
	Juan Carlos Dominguez Gutierrez			
ID. FIRMA	afirma.redsara.es	aykr0T9qsgo3MHg+r7DOAQ==	PÁGINA	3/3

aykr0T9qsgo3MHg+r7DOAQ==

MEMORIA JUSTIFICATIVA DE LA PLANTILLA DEL ÓRGANO ESPECIAL DE ADMINISTRACIÓN DEL SERVICIO MUNICIPAL DE LIMPIEZA CON PUESTOS DE NUEVA CREACIÓN Y UNIFICACIÓN DE LOS DOS TALLERES EXISTENTES EN EL SERVICIO

Ayuntamiento
de Las Palmas
de Gran Canaria

Área de Gobierno de Sostenibilidad
Departamento de Personal
Ref: JCDG/aeb

ASUNTO: MEMORIA JUSTIFICATIVA DE LA PLANTILLA DEL ÓRGANO ESPECIAL DE ADMINISTRACIÓN DEL SERVICIO MUNICIPAL DE LIMPIEZA CON PUESTOS DE NUEVA CREACIÓN Y UNIFICACIÓN DE LOS DOS TALLERES EXISTENTES EN EL SERVICIO.

1. JUSTIFICACION DE LA CREACIÓN DE NUEVOS PUESTOS EN LA PLANTILLA DEL ÓRGANO ESPECIAL DE ADMINISTRACIÓN DEL SERVICIO MUNICIPAL DE LIMPIEZA.

A)

ANTECEDENTES

i. La Central Sindical Independiente y de Funcionarios, con fecha 1 de febrero de 2016, formaliza demanda en el Juzgado de lo Social nº 6 sobre conflicto colectivo contra el Ayuntamiento de Las Palmas de Gran Canaria, declarando que el objeto del mismo "la declaración de no ser conforme a derecho la aplicación del horario de trabajo al personal de la empresa al servicio de calle previsto en el artículo 42 del vigente Convenio Colectivo del Servicio Municipal de Recogida de Residuos Sólidos Urbanos del Excmo. Ayuntamiento de Las Palmas de Gran Canaria por ser contraria a la normativa relativa a determinados aspectos de la ordenación del tiempo de trabajo, y al Estatuto de los Trabajadores y en concreto a lo previsto en los tiempos de descanso".
ii. Se convoca a las partes afectadas para los actos de conciliación, si procediera, y en su caso de juicio, el 15 de junio de 2016, en el mismo se levanta acta de acuerdo para suspensión de los actos de conciliación y juicio con el fin de llegar a un acuerdo, señalándose la celebración del juicio oral el día 19 de octubre de 2016.
iii. En la citada fecha de 19 de octubre de 2016 se suspende nuevamente el juicio para continuar las negociaciones.

CONSIDERACIONES JURÍDICAS

iv. El artículo 34 del Estatuto de los Trabajadores, relativo a la jornada, establece en su apartado tercero que entre el final de una jornada y el comienzo de la siguiente mediará, como mínimo, doce horas.
v. En relación a los Descansos semanales, el artículo 37.1 del Estatuto de los Trabajadores establece que los trabajadores tendrán derecho a un descanso mínimo semanal, acumulable, por periodos de hasta catorce días, de día y medio ininterrumpido que, como regla general, comprenderá la tarde del sábado o, en su caso, la mañana del lunes y el día completo del domingo.
vi. La regulación convencional sobre jornadas está regulada en el artículo 41 del Servicio de Recogida de Residuos Sólidos Urbanos, estableciéndose en el mismo que la jornada de trabajo queda fijada en treinta y siete horas y media semanales. Y en su artículo 42 dispone el siguiente horario:
"Recogida Servicio de calle
El horario de la jornada ordinaria para el personal del Servicio de calle de Recogida de Residuos Sólidos Urbanos será de:

- **Mañana:**

De Lunes a sábado de 06:30 horas a las 12:45 horas.

Agaete 14, Urb. Ind. Lomo Blanco
35010 Las Palmas de Gran Canaria
Teléfono: 928 44 85 17
www.laspalmasgc.es

Código Seguro de verificación:4sawhDyiXWdF0nkvxWO2+w==. Permite la verificación de la integridad de una copia de este documento electrónico en la dirección: http://sedeelectronica.laspalmasgc.es/valDoc?csv=
Este documento incorpora firma electrónica reconocida de acuerdo a la Ley 59/2003, de 19 de diciembre, de firma electrónica.

FIRMADO POR	Juan Carlos Dominguez Gutierrez		FECHA	18/11/2016
	Alicia Espino Benitez			
ID. FIRMA	afirma.redsara.es	4sawhDyiXWdF0nkvxWO2+w==	PÁGINA	1/9

4sawhDyiXWdF0nkvxWO2+w==

- **Tarde:**

De Lunes a sábados: de 13:30 horas a las 19:45 horas.

Este turno sólo se realizará cuando la Empresa considere necesario el servicio.

- **Noche:**

De Lunes a sábados: de 20:30 horas a las 02:45 horas."

vii. A la vista de la regulación legal y convencional, los trabajadores tienen derecho a un descanso ininterrumpido de una duración de un día y medio a la semana, y a ese descanso semanal o bisemanal hay que añadir el descanso diario de doce horas entre jornadas, atendiendo a su diversa finalidad, sin que quepa, como viene declarando pacíficamente la jurisprudencia, solapar ambos descansos computándose dentro del día y medio las doce horas de descanso diario, ni mermarse el disfrute del descanso semanal con el descanso diario entre jornadas. Así lo declara el Tribunal Supremo entre otras en sus sentencias de 10 de octubre de 2005 y de 25 de septiembre de 2008, así como la Sala de lo Social del Tribunal Superior de Justicia de Canarias que en su sentencia de 28 de febrero de 2008 señala que "el descanso diario o entre jornadas y el descanso semanal o de término de semana de trabajo, por ser distintos y obedecer a finalidades e incluso causas diferentes, no puede superponerse , ya que no en balde las doce horas de la que se compone el primero (el diario) deben disfrutarse por el trabajador inmediatamente después de terminada la jornada de trabajo, para recuperarse de ella, e inmediatamente antes de que se inicie el segundo (el semanal), de forma tal que éste (el semanal) no coincida, ni parcialmente siquiera, con el primero (el diario), sino que se sucedan en el tiempo.

viii. Por lo tanto, el horarios de trabajo establecido en el artículo 42 del Convenio Colectivo debe aplicarse de tal forma que respete en todo caso los descansos diarios y semanales, de tal forma que entre la finalización de la jornada semanal y el inicio de la siguiente debe mediar doce horas de descanso diario más las treinta y seis horas de descanso semanal legalmente establecido en el caso del personal de Recogida de Residuos Sólidos Urbanos.

ix. Debido a que la aplicación del descanso semanal tal y como está establecida no cumple con la legalidad vigente y siendo acumulables esos descansos en el plazo de catorce días de acuerdo con el artículo 37.1 del Estatuto de los Trabajadores, se está negociando establecer el descanso semanal en cómputo bisemanal, realizándose una semana de 40 horas y la otra semana 35 horas, con lo cual se cumpliría el cómputo de 75 horas bisemanales, de tal manera que una semana trabajarían 5 días a 7 horas y la siguiente 5 días a 7 horas más 5 horas sábados alternos.
Para ello, y teniendo en cuenta la necesidad de cubrir el Servicio durante los fines de semana, se hace necesario ampliar la plantilla con la creación de puestos de trabajo a tiempo parcial (viernes, sábados, domingos y lunes), con objeto de no aminorar los servicios prestados y con ello la calidad de la limpieza en la ciudad.

x. El artículo 90.1 de la Ley 7/1985, de Bases de Régimen Local dispone "Corresponde a cada Corporación Local aprobar anualmente, a través del Presupuesto, la plantilla, que deberá comprender todos los puestos de trabajo reservados a funcionarios, personal laboral y eventual. Las plantillas deberán responder a los principios de racionalidad, economía y eficiencia y establecerse

Código Seguro de verificación:4sawhDyiXWdF0nkvxWO2+w==. Permite la verificación de la integridad de una copia de este documento electrónico en la dirección: http://sedeelectronica.laspalmasgc.es/valDoc?csv=
Este documento incorpora firma electrónica reconocida de acuerdo a la Ley 59/2003, de 19 de diciembre, de firma electrónica.

FIRMADO POR	Juan Carlos Dominguez Gutierrez		FECHA	18/11/2016
	Alicia Espino Benitez			
ID. FIRMA	afirma.redsara.es	4sawhDyiXWdF0nkvxWO2+w==	PÁGINA	2/9

4sawhDyiXWdF0nkvxWO2+w==

de acuerdo con la ordenación general de la economía, sin que los gastos de personal puedan rebasar los límites que se fijen con carácter general".

xi. El artículo 126 del Real Decreto Legislativo 781/1986 establece que:
"**1.** Las plantillas, que deberán comprender todos los puestos de trabajo debidamente clasificados reservados a funcionarios, personal laboral y eventual, se aprobarán anualmente con ocasión de la aprobación del Presupuesto y habrán de responder a los principios enunciados en el artículo 90.1 de la Ley 7/1985, de 2 de abril. A ellas se unirán los antecedentes, estudios y documentos acreditativos de que se ajustan a los mencionados principios.

2. Las plantillas podrán ser ampliadas en los siguientes supuestos:

a) Cuando el incremento del gasto quede compensado mediante la reducción de otras unidades o capítulos de gastos corrientes no ampliables.

b) Siempre que el incremento de las dotaciones sea consecuencia del establecimiento o ampliación de servicios de carácter obligatorio que resulten impuestos por disposiciones legales.

Lo establecido en este apartado será sin perjuicio de las limitaciones específicas contenidas en leyes especiales o coyunturales..."

xii. El apartado Siete del artículo 19 de la Ley 48/2015, de 29 de octubre, establece "Lo dispuesto en los apartados anteriores debe entenderse sin perjuicio de las adecuaciones retributivas que, con carácter singular y excepcional, resulten imprescindibles por el contenido de los puestos de trabajo, por la variación del número de efectivos asignados a cada programa o por el grado de consecución de los objetivos fijados al mismo".

xiii. El artículo 26 de la Ley 27/2013, de 27 de diciembre, de racionalización y sostenibilidad de la Administración Local, dispone "..Los Municipios deberán prestar, en todo caso, los servicios siguientes:
a) En todos los Municipios: alumbrado público, cementerio, recogida de residuos, limpieza viaria, abastecimiento domiciliario de agua potable, alcantarillado, acceso a los núcleos de población y pavimentación de las vías públicas...".

CONCLUSIÓN

xiv. Por lo expuesto anteriormente y de acuerdo con el artículo 90.1 de la Ley 7/1985, de 2 de abril, en el artículo 126 del Real Decreto Legislativo 781/1986 y en el apartado 7 del artículo 19 de la Ley 48/2015, de 29 de octubre, y atendiendo a la prestación básica que deben dar este Ayuntamiento en materia de Recogida de Residuos Sólidos Urbanos a los ciudadanos, que no se puede ver mermada por el cumplimiento de los artículos 34 y 37.1 del Estatuto de los Trabajadores, se propone la creación de los siguientes puestos de trabajo a tiempo parcial en la plantilla prevista para el año 2017, con su correspondiente dotación presupuestaria, optándose por esta modalidad para responder a los principios de racionalidad, economía y eficiencia, teniendo en cuenta los tres turnos de servicio que existen y la prevención de riesgos laborales en los equipos de trabajo en relación a la flota de vehículos.

Código Seguro de verificación:4sawhDyiXWdF0nkvxWO2+w==. Permite la verificación de la integridad de una copia de este documento electrónico en la dirección: http://sedeelectronica.laspalmasgc.es/valDoc?csv=
Este documento incorpora firma electrónica reconocida de acuerdo a la Ley 59/2003, de 19 de diciembre, de firma electrónica.

FIRMADO POR	Juan Carlos Dominguez Gutierrez		FECHA	18/11/2016
	Alicia Espino Benitez			
ID. FIRMA	afirma.redsara.es	4sawhDyiXWdF0nkvxWO2+w==	PÁGINA	3/9

4sawhDyiXWdF0nkvxWO2+w==

6

Servicio	Nº Plaza	Grupo	Nivel	Denominación	Plazas a Tiempo Parcial
Recogida de Residuos Sólidos Urbanos	121	4	14	Almacenero	3
	123	3	8	Capataz	3
	124	4	13	Conductor	12
	1219	4	11	Oficial 1ª Taller Mecánico	3
	1225	5	21	Operario RSU	24
	1231	5	20	Operario Taller	3

B)

ANTECEDENTES

i. Con fecha 8 de julio de 2016 finalizó el Servicio de Seguridad y Vigilancia de Edificios e Instalaciones de los Servicios Municipales Residuos Sólidos Urbanos, Limpieza Viaria y Vertedero Municipal del Salto del Negro, con nº de expediente 799/11, al desistir el adjudicatario de la prórroga del contrato.

ii. En el Vertedero ya no se realizaba este Servicio desde enero de 2013.

iii. Evaluando las necesidades de vigilancia en los Edificios e Instalaciones del Servicio se determinó que dicha vigilancia sólo era necesaria en el turno de noche de lunes a viernes y en los tres turnos de los sábados, domingos y festivos.
Por lo que la atención de la mañana y de la tarde, de lunes a viernes, del Centro de Comunicaciones de los Servicios de Recogida de Residuos Sólidos Urbanos y Limpieza Viaria, se atenderá con personal propio, teniendo en cuenta que los Centro de Comunicaciones de ambos Servicios deben estar permanentemente atendido las 24 horas del día, en relación a los tres turnos de trabajo del Servicio Municipal de Limpieza y a las llamadas de urgencia que se dirigen a dicho Centro de Comunicaciones.
Por lo expuesto, se hace necesario ampliar la plantilla con la creación de puestos de trabajo a tiempo completo.

CONSIDERACIONES JURÍDICAS

iv. El artículo 90.1 de la Ley 7/1985, de Bases de Régimen Local dispone "Corresponde a cada Corporación Local aprobar anualmente, a través del Presupuesto, la plantilla, que deberá comprender todos los puestos de trabajo reservados a funcionarios, personal laboral y eventual. Las plantillas deberán responder a los principios de racionalidad, economía y eficiencia y establecerse de acuerdo con la ordenación general de la economía, sin que los gastos de personal puedan rebasar los límites que se fijen con carácter general".

v. El artículo 126 del Real Decreto Legislativo 781/1986 establece que:
"**1.** Las plantillas, que deberán comprender todos los puestos de trabajo debidamente clasificados reservados a funcionarios, personal laboral y eventual, se aprobarán anualmente con ocasión de la aprobación del Presupuesto y habrán de responder a los principios enunciados en el artículo 90.1 de la Ley 7/1985, de 2 de abril. A ellas se unirán los antecedentes, estudios y documentos acreditativos de que se ajustan a los mencionados principios.

Código Seguro de verificación:4sawhDyiXWdF0nkvxWO2+w==. Permite la verificación de la integridad de una copia de este documento electrónico en la dirección: http://sedeelectronica.laspalmasgc.es/valDoc?csv=
Este documento incorpora firma electrónica reconocida de acuerdo a la Ley 59/2003, de 19 de diciembre, de firma electrónica.

FIRMADO POR	Juan Carlos Dominguez Gutierrez		FECHA	18/11/2016
	Alicia Espino Benitez			
ID. FIRMA	afirma.redsara.es	4sawhDyiXWdF0nkvxWO2+w==	PÁGINA	4/9

4sawhDyiXWdF0nkvxWO2+w==

2. Las plantillas podrán ser ampliadas en los siguientes supuestos:

a) Cuando el incremento del gasto quede compensado mediante la reducción de otras unidades o capítulos de gastos corrientes no ampliables.

b) Siempre que el incremento de las dotaciones sea consecuencia del establecimiento o ampliación de servicios de carácter obligatorio que resulten impuestos por disposiciones legales.

Lo establecido en este apartado será sin perjuicio de las limitaciones específicas contenidas en leyes especiales o coyunturales..."

vi. El apartado Siete del artículo 19 de la Ley 48/2015, de 29 de octubre, establece "Lo dispuesto en los apartados anteriores debe entenderse sin perjuicio de las adecuaciones retributivas que, con carácter singular y excepcional, resulten imprescindibles por el contenido de los puestos de trabajo, por la variación del número de efectivos asignados a cada programa o por el grado de consecución de los objetivos fijados al mismo".
El artículo 26 de la Ley 27/2013, de 27 de diciembre, de racionalización y sostenibilidad de la Administración Local, dispone "..Los Municipios deberán prestar, en todo caso, los servicios siguientes:
b) En todos los Municipios: alumbrado público, cementerio, recogida de residuos, limpieza viaria, abastecimiento domiciliario de agua potable, alcantarillado, acceso a los núcleos de población y pavimentación de las vías públicas...".

CONCLUSIÓN

vii. Por lo expuesto anteriormente y de acuerdo con el artículo 90.1 de la Ley 7/1985, de 2 de abril, en el artículo 126 del Real Decreto Legislativo 781/1986 y en el apartado 7 del artículo 19 de la Ley 48/2015, de 29 de octubre, y atendiendo a la prestación básica que deben dar este Ayuntamiento en materia de Recogida de Residuos Sólidos Urbanos y de Limpieza Viaria a los ciudadanos y a la necesidad de mantener activos los centros de comunicaciones las 24 horas del día para atender las incidencias de los Servicios y de las llamadas de emergencia, una vez concluido el contrato del Servicio de Seguridad y Vigilancia de Edificios e Instalaciones de los Servicios Municipales Residuos Sólidos Urbanos, Limpieza Viaria y Vertedero Municipal del Salto del Negro, con nº de expediente 799/11 , se propone la creación de los siguientes puestos de trabajo a tiempo completo en la plantilla prevista para el año 2017, con su correspondiente dotación presupuestaria, optándose por esta modalidad para responder a los principios de racionalidad, economía y eficiencia, teniendo en cuenta los tres turnos de servicio que existen y a la atención a las incidencias de toda índole que se producen en las 24 horas del día en los Servicios.

Código Seguro de verificación:4sawhDyiXWdF0nkvxWO2+w==. Permite la verificación de la integridad de una copia de este documento electrónico en la dirección: http://sedeelectronica.laspalmasgc.es/valDoc?csv=
Este documento incorpora firma electrónica reconocida de acuerdo a la Ley 59/2003, de 19 de diciembre, de firma electrónica.

FIRMADO POR	Juan Carlos Dominguez Gutierrez		FECHA	18/11/2016
	Alicia Espino Benitez			
ID. FIRMA	afirma.redsara.es	4sawhDyiXWdF0nkvxWO2+w==	PÁGINA	5/9

4sawhDyiXWdF0nkvxWO2+w==

Servicio	Nº Plaza	Grupo	Nivel	Denominación	Plazas a Tiempo Completo
Limpieza Viaria	1123	4	16b	Auxiliar de comunicaciones	2
Recogida de Residuos Sólidos Urbanos	122	4	16	Auxiliar de comunicaciones	1

2. JUSTIFICACION DE UNIFICACIÓN DE LOS DOS TALLERES EXISTENTES EN EL SERVICIO

ANTECEDENTES

i. En la actualidad existen dos talleres en el Órgano Especial de Administración del Servicio Municipal de Limpieza, uno para atender la flota de vehículos del Servicio de Limpieza Viaria y el otro para atender la flota vehículos de Recogida de Residuos Sólidos Urbanos.

ii. Dicha división sólo obedece al ámbito de aplicación del Convenio Colectivo, en el taller de Las Torres se aplica el Convenio Colectivo del Servicio de Recogida de Residuos Sólidos Urbanos y en el de Jinámar el Convenio Colectivo de Limpieza Viaria, no a criterios de racionalidad, economía y eficiencia, puesto que se duplican los recursos materiales y en cuanto a los recursos humanos el problema existente es que puede haber picos de trabajo alto en un taller y en el otro más bajo, o viceversa, mientras si hubiera un único taller ambas flotas estarían permanentemente atendidas por igual, sin retrasos en las reparaciones por la acumulación de averías, que son consecuencias en su gran mayoría por la antigüedad de ambas flotas.

iii. Además el cambio de horarios a realizar para el cumplimiento de los tiempos de descanso, establecidos en los artículos 34 y 37.1 del Estatuto de los Trabajadores, en el Servicio Calle de Recogida de Residuos Urbanos, obliga, también, a modificar los horarios dispuestos en el Convenio Colectivo para el personal de Talleres de Las Torres, puesto que la flota debe ser revisada y dada como operativa antes de salir al Servicio, medida de prevención de riesgos laborales ineludible.

iv. El artículo 42 y el anexo IV del convenio colectivo del Servicio de Recogida de Residuos Sólidos Urbanos establece lo siguiente:
"2. El personal de taller que realice funciones en la reparación y mantenimiento de vehículos trabajará, como mínimo dos domingos cada mes, de forma alterna y rotativa, igualmente se procederá con los festivos del año, de tal forma que:
- Trabajarán 26 domingos y 7 festivos anuales (la mitad de los 52 domingos y 14 festivos que hay en el año), lo cual suma 231 horas de trabajo o 33 días.
- Se les abonará las primeras 80 horas trabajadas en domingo y festivos como horas extras.
- La diferencia entre las 80 horas extras y lo garantizado en el convenio colectivo es de 151 horas o 22 días.
- Trabajarán estas 151 horas o 22 días en los domingos y festivos restantes; se descansará semanalmente en compensación del domingo según secuencia del cuadrante existente. Aquellos festivos trabajados que hubiera que descontar de la jornada ordinaria semanal como estipula la

Código Seguro de verificación:4sawhDyiXWdF0nkvxWO2+w==. Permite la verificación de la integridad de una copia de este documento electrónico en la dirección: http://sedeelectronica.laspalmasgc.es/valDoc?csv=
Este documento incorpora firma electrónica reconocida de acuerdo a la Ley 59/2003, de 19 de diciembre, de firma electrónica.

FIRMADO POR	Juan Carlos Dominguez Gutierrez		FECHA	18/11/2016
	Alicia Espino Benitez			
ID. FIRMA	afirma.redsara.es	4sawhDyiXWdF0nkvxWO2+w==	PÁGINA	6/9

4sawhDyiXWdF0nkvxWO2+w==

sentencia nº de autos 444/03, la empresa dentro de la organización del Servicio determinará que día de descanso correspondería en un plazo de 30 días.

v. Por lo que el coste de la aplicación del anterior articulado en el Taller de Las Torres en el año 2015 fue por horas extras la cifra de 61.428,69 €, por horas ordinarias la cantidad de 41.486,65 €, y por último la cuantificación del día de descanso es de 41.486,65 euros, siendo el importe total de 144.401,99 euros.

vi. En el Taller de Jinámar, cuyo convenio colectivo de aplicación es el del Servicio de Limpieza Viaria, la realización de horas extras se elevó en el año 2015 a la cantidad total de 22.714,13 €.

vii. El coste total de ambos talleres, por horas extras, horas ordinarias y día de descanso asciende al importe de 167.116,12.

viii. La unificación de ambos talleres y el nuevo horario también eliminarían la caótica regulación sobre la prestación de servicios los domingos y festivos y las horas extras.

ix. Pero como el personal pertenece a diferentes convenios colectivos con distintos ámbitos de actividad se debe crear un complemento por multiactividad para hacer efectiva la realización de sus funciones en ambas flotas del Servicio, tomando como referencia el valor de la hora extra, sin antigüedad, del Convenio Colectivo de Recogida de Residuos Sólidos Urbanos, el importe total anual de aplicar dicho complemento a la plantilla de ambos talleres ascendería a la cantidad de 189.927,20 euros, que se vería compensada por la eliminación de las horas extras, horas ordinarias y día de descanso cuyo importe en 2015 fue de 167.116,12, incrementándose el presupuesto del ejercicio 2017 en 22.811,08 euros por este concepto.

CONSIDERACIONES JURÍDICAS

x. El artículo 34 del Estatuto de los Trabajadores, relativo a la jornada, establece en su apartado tercero que entre el final de una jornada y el comienzo de la siguiente mediará, como mínimo, doce horas.

xi. En relación a los Descansos semanales, el artículo 37.1 del Estatuto de los Trabajadores establece que los trabajadores tendrán derecho a un descanso mínimo semanal, acumulable, por periodos de hasta catorce días, de día y medio ininterrumpido que, como regla general, comprenderá la tarde del sábado o, en su caso, la mañana del lunes y el día completo del domingo.

xii. La regulación convencional sobre jornadas está regulada en el artículo 41 del Servicio de Recogida de Residuos Sólidos Urbanos, estableciéndose en el mismo que la jornada de trabajo queda fijada en treinta y siete horas y media semanales. Y en su artículo 42 dispone el siguiente horario:

"Recogida Servicio de calle

El horario de la jornada ordinaria para el personal del Servicio de calle de Recogida de Residuos Sólidos Urbanos será de:

- **Mañana:**

De Lunes a sábado de 06:30 horas a las 12:45 horas.

- **Tarde:**

De Lunes a sábados: de 13:30 horas a las 19:45 horas.

Este turno sólo se realizará cuando la Empresa considere necesario el servicio.

Código Seguro de verificación:4sawhDyiXWdF0nkvxWO2+w==. Permite la verificación de la integridad de una copia de este documento electrónico en la dirección: http://sedeelectronica.laspalmasgc.es/valDoc?csv=
Este documento incorpora firma electrónica reconocida de acuerdo a la Ley 59/2003, de 19 de diciembre, de firma electrónica.

FIRMADO POR	Juan Carlos Dominguez Gutierrez		FECHA	18/11/2016
	Alicia Espino Benitez			
ID. FIRMA	afirma.redsara.es	4sawhDyiXWdF0nkvxWO2+w==	PÁGINA	7/9

4sawhDyiXWdF0nkvxWO2+w==

- **Noche:**

De Lunes a sábados: de 20:30 horas a las 02:45 horas."

xiii. A la vista de la regulación legal y convencional, los trabajadores tienen derecho a un descanso ininterrumpido de una duración de un día y medio a la semana, y a ese descanso semanal o bisemanal hay que añadir el descanso diario de doce horas entre jornadas, atendiendo a su diversa finalidad, sin que quepa, como viene declarando pacíficamente la jurisprudencia, solapar ambos descansos computándose dentro del día y medio las doce horas de descanso diario, ni mermarse el disfrute del descanso semanal con el descanso diario entre jornadas. Así lo declara el Tribunal Supremo entre otras en sus sentencias de 10 de octubre de 2005 y de 25 de septiembre de 2008, así como la Sala de lo Social del Tribunal Superior de Justicia de Canarias que en su sentencia de 28 de febrero de 2008 señala que "el descanso diario o entre jornadas y el descanso semanal o de término de semana de trabajo, por ser distintos y obedecer a finalidades e incluso causas diferentes, no puede superponerse , ya que no en balde las doce horas de la que se compone el primero (el diario) deben disfrutarse por el trabajador inmediatamente después de terminada la jornada de trabajo, para recuperarse de ella, e inmediatamente antes de que se inicie el segundo (el semanal), de forma tal que éste (el semanal) no coincida, ni parcialmente siquiera, con el primero (el diario), sino que se sucedan en el tiempo.

xiv. Por lo tanto, el horarios de trabajo establecido en el artículo 42 del Convenio Colectivo debe aplicarse de tal forma que respete en todo caso los descansos diarios y semanales, de tal forma que entre la finalización de la jornada semanal y el inicio de la siguiente debe mediar doce horas de descanso diario más las treinta y seis horas de descanso semanal legalmente establecido en el caso del personal de Recogida de Residuos Sólidos Urbanos.

xv. Debido a que la aplicación del descanso semanal tal y como está establecida no cumple con la legalidad vigente y siendo acumulables esos descansos en el plazo de catorce días de acuerdo con el artículo 37.1 del Estatuto de los Trabajadores, se está negociando establecer el descanso semanal en cómputo bisemanal, realizándose una semana de 40 horas y la otra semana 35 horas, con lo cual se cumpliría el cómputo de 75 horas bisemanales, de tal manera que una semana trabajarían 5 días a 7 horas y la siguiente 5 días a 7 horas más 5 horas sábados alternos.

xvi. El artículo 42 y el anexo IV del convenio colectivo del Servicio de Recogida de Residuos Sólidos Urbanos establece lo siguiente:
"2. El personal de taller que realice funciones en la reparación y mantenimiento de vehículos trabajará, como mínimo dos domingos cada mes, de forma alterna y rotativa, igualmente se procederá con los festivos del año, de tal forma que:

- Trabajarán 26 domingos y 7 festivos anuales (la mitad de los 52 domingos y 14 festivos que hay en el año), lo cual suma 231 horas de trabajo o 33 días.
- Se les abonará las primeras 80 horas trabajadas en domingo y festivos como horas extras.
- La diferencia entre las 80 horas extras y lo garantiza o en el convenio colectivo es de 151 horas o 22 días.
- Trabajarán estas 151 horas o 22 días en los domingos y festivos restantes; se descansará semanalmente en compensación del domingo según secuencia del cuadrante existente. Aquellos festivos trabajados que hubiera que descontar de la jornada ordinaria semanal como estipula la

Código Seguro de verificación:4sawhDyiXWdF0nkvxWO2+w==. Permite la verificación de la integridad de una copia de este documento electrónico en la dirección: http://sedeelectronica.laspalmasgc.es/valDoc?csv=
Este documento incorpora firma electrónica reconocida de acuerdo a la Ley 59/2003, de 19 de diciembre, de firma electrónica.

FIRMADO POR	Juan Carlos Dominguez Gutierrez		FECHA	18/11/2016
	Alicia Espino Benitez			
ID. FIRMA	afirma.redsara.es	4sawhDyiXWdF0nkvxWO2+w==	PÁGINA	8/9

4sawhDyiXWdF0nkvxWO2+w==

sentencia nº de autos 444/03, la empresa dentro de la organización del Servicio determinará que día de descanso correspondería en un plazo de 30 días.

xvii. Artículo 17 de la Ley 31/1995, de 8 de noviembre, de Prevención de Riesgos Laborales, sobre los equipos de trabajo y medios de protección.

xviii. El apartado Siete del artículo 19 de la Ley 48/2015, de 29 de octubre, establece "Lo dispuesto en los apartados anteriores debe entenderse sin perjuicio de las adecuaciones retributivas que, con carácter singular y excepcional, resulten imprescindibles por el contenido de los puestos de trabajo, por la variación del número de efectivos asignados a cada programa o por el grado de consecución de los objetivos fijados al mismo".

xix. El artículo 26 de la Ley 27/2013, de 27 de diciembre, de racionalización y sostenibilidad de la Administración Local, dispone "..Los Municipios deberán prestar, en todo caso, los servicios siguientes:

c) En todos los Municipios: alumbrado público, cementerio, recogida de residuos, limpieza viaria, abastecimiento domiciliario de agua potable, alcantarillado, acceso a los núcleos de población y pavimentación de las vías públicas...".

CONCLUSIÓN

xx. Por lo expuesto anteriormente y de acuerdo con el apartado 7 del artículo 19 de la Ley 48/2015, de 29 de octubre, y atendiendo a la prestación básica que deben dar este Ayuntamiento en materia de Recogida de Residuos Sólidos Urbanos a los ciudadanos, que no se puede ver mermada por el cumplimiento de los artículos 34 y 37.1 del Estatuto de los Trabajadores, se propone dotar económicamente el complemento por multiactividad propuesto, en el presupuesto para el ejercicio de 2017, por un importe total de 189.927,20 €, como consecuencia de la unificación prevista de los dos talleres existentes en el Órgano Especial de Administración del Servicio Municipal de Limpieza, que a efectos económicos reales supone un incremento en la propuesta del presupuesto por este concepto de 23.811,08, todo ello para racionalizar los recursos existentes, teniendo en cuenta, también, los principios de economía y eficiencia.

Las Palmas de Gran Canaria.

EXCMO. AYUNTAMIENTO DE LAS PALMAS DE GRAN CANARIA

La Jefa de Sección del Dpto. de Personal

Alicia Espino Benítez

EL GERENTE,

Juan Carlos Domínguez Gutiérrez

Código Seguro de verificación:4sawhDyiXWdF0nkvxWO2+w==. Permite la verificación de la integridad de una copia de este documento electrónico en la dirección: http://sedeelectronica.laspalmasgc.es/valDoc?csv=
Este documento incorpora firma electrónica reconocida de acuerdo a la Ley 59/2003, de 19 de diciembre, de firma electrónica.

FIRMADO POR	Juan Carlos Dominguez Gutierrez		FECHA	18/11/2016
	Alicia Espino Benitez			
ID. FIRMA	afirma.redsara.es	4sawhDyiXWdF0nkvxWO2+w==	PÁGINA	9/9

4sawhDyiXWdF0nkvxWO2+w==

ÓRGANO ESPECIAL DE ADMINISTRACIÓN DEL SERVICIO MUNICIPAL DE LIMPIEZA
RESUMEN GENERAL PRESUPUESTO EJERCICIO 2017
CAPÍTULO I

Ayuntamiento de Las Palmas de Gran Canaria

Área de Gobierno de Sostenibilidad

Servicio Municipal de Limpieza - departamento de personal

Ref: JCDG/aeb

ÓRGANO ESPECIAL DE ADMINISTRACIÓN DEL SERVICIO MUNICIPAL DE LIMPIEZA

PRESUPUESTO EJERCICIO 2017

Clasificación orgánica 0701B

Recogida de Residuos Sólidos Urbanos

Prog	Eco	Descripción	Propuesta 2017
162.10	101,00	Retribuciones básicas Personal Directivo	54.955,28
162.10	119.00	Incremento Retribuciones 1%	549,55
162.10	130,00	Retribuciones básicas laboral fijo	3.575.655,68
162.10	130,01	Horas extraordinarias laboral fijo	10.619,07
162.10	130,02	Otras remuneraciones laboral fijo	2.344.800,82
162.10	130,04	Pagos sentencia jurisd. Laboral	81.582,83
162.10	131,00	Retribuciones básicas laboral temporal	139.730,78
162.10	131,01	Horas extraordinarias laboral temporal	10.019,08
162.10	131,02	Otras remuneraciones laboral temporal	78.398,33
162.10	160,00	Seguridad Social	1.927.318,30
162.10	139.00	Incremento Retribuciones 1%	96.664,26
162.10	162,05	Seguros	8.488,40
		SUBTOTAL	**8.328.782,40**

Limpieza Viaria

163.00	130,00	Retribuciones básicas laboral fijo	4.224.363,40
163.00	130,01	Horas extraordinarias laboral fijo	156.404,92
163.00	130,02	Otras remuneraciones laboral fijo	2.514.040,12
163.00	130,04	Pagos sentencia jurisd. Laboral	116.150,00
163.00	131,00	Retribuciones básicas laboral temporal	507.652,44
163.00	131,01	Horas extraordinarias laboral temporal	33.452,62
163.00	131,02	Otras remuneraciones laboral temporal	347.208,74
163.00	160,00	Seguridad Social	2.675.659,82
163.00	139.00	Incremento Retribuciones 1%	109.137,20
163.00	162,05	Seguros	8.488,40
		SUBTOTAL	**10.692.557,66**

Servicios Especiales

163.01	130,00	Retribuciones básicas laboral fijo	365.415,48
163.01	130,01	Horas extraordinarias laboral fijo	16.272,24
163.01	130,02	Otras remuneraciones laboral fijo	450.958,89
163.01	130,04	Pagos sentencia jurisd. Laboral	76.760,00
163.01	131,00	Retribuciones básicas laboral temporal	24.045,82
163.01	131,01	Horas extraordinarias laboral temporal	10.903,31
163.01	131,02	Otras remuneraciones laboral temporal	31.633,79
163.01	160,00	Seguridad Social	392.489,01
163.01	139.00	Incremento Retribuciones 1%	16.947,52
163.01	162,05	Seguros	3.923,85
		SUBTOTAL	**1.389.349,90**
		TOTAL CAPÍTULO I	**20.410.689,96**

Responsable Político:
La Concejala de Gobierno del Área de Sostenibilidad
(Decreto nº 22014/2012, de 14 de julio)

Firma: Mª del Pilar Álvarez León

Responsable Técnico:
El Gerente

13

Firma: Juan Carlos Domínguez Gutiérrez

Ayuntamiento
de Las Palmas
de Gran Canaria

Área de Gobierno de Sostenibilidad

Servicio Municipal de Limpieza - departamento de personal

Ref: JCDG/aeb

ÓRGANO ESPECIAL DE ADMINISTRACIÓN DEL SERVICIO MUNICIPAL DE LIMPIEZA

PRESUPUESTO EJERCICIO 2017

DISTRIBUCIÓN DEL CAPITULO 1 - SERVICIOS

GASTOS DE PERSONAL

Recogida de Residuos Sólidos Urbanos	6.295.761,88
Limpieza Viaria	7.899.272,23
Servicio Especiales	975.989,52
TOTAL REMUNERACIÓN PERSONAL	**15.171.023,64**

PRIMAS Y CUOTAS PATRONALES DE LA SEGURIDAD SOCIAL

Recogida de Residuos Sólidos Urbanos	1.927.318,30
Limpieza Viaria	2.675.659,82
Servicios Especiales	392.489,01
TOTAL SEGURIDAD SOCIAL	**4.995.467,13**

INCREMENTO RETRIBUCIONES 1%

Recogida de Residuos Sólidos Urbanos	97.213,81
Limpieza Viaria	109.137,20
Servicios Especiales	16.947,52
TOTAL SEGURIDAD SOCIAL	**223.298,53**

Ayuntamiento de Las Palmas de Gran Canaria

Área de Gobierno de Sostenibilidad

Servicio Municipal de Limpieza - departamento de personal

Ref: JCDG/aeb

ÓRGANO ESPECIAL DE ADMINISTRACIÓN DEL SERVICIO MUNICIPAL DE LIMPIEZA

PRESUPUESTO EJERCICIO 2017

DISTRIBUCIÓN DEL CAPITULO 1 - SERVICIOS

SEGUROS ACCIDENTE O VIDA

LIMPIEZA VIARIA	8.488,40
RECOGIDA DE RESIDUOS SÓLIDOS URBANOS	8.488,40
SERVICIOS ESPECIALES	3.923,85
TOTAL SEGUROS	**20.900,65**

TOTAL CAPITULO 1	**20.410.689,95**

Responsable Político:
La Concejala de Gobierno del Área de Sostenibilidad
(Decreto nº 22014/2012, de 14 de julio)

Firma: Mª del Pilar Álvarez León

Responsable Técnico:
El Gerente

Firma: Juan Carlos Domínguez Gutiérrez

15

SERVICIOS ESPECIALES
PRESUPUESTO EJERCICIO 2017
CAPÍTULO I

Ayuntamiento de Las Palmas de Gran Canaria

Área de Gobierno de Sostenibilidad

Servicio Municipal de Limpieza - departamento de personal

Ref: JCDG/aeb

ÓRGANO ESPECIAL DE ADMINISTRACIÓN DEL SERVICIO MUNICIPAL DE LIMPIEZA

PRESUPUESTO EJERCICIO 2017
DISTRIBUCIÓN DEL CAPÍTULO 1 - CLASIFICACIÓN POR PROGRAMA

SERVICIOS ESPECIALES

CLASIF. ECONÓMICA	DENOMINACIÓN	PROPUESTA AÑO 2017	TOTAL IMPORTE
0701B/163.01/130.00	**Retribuciones Básicas Laboral fijo**		**365.415,48**
	Servicios Especiales	365.415,48	
0701B/163.01/130,01	**Horas extraordinarias laboral fijo**		**16.272,24**
	Servicios Especiales	16.272,24	
0701B/163.01/130,02	**Otras Remuneraciones Laboral fijo**		**450.958,89**
	Servicios Especiales	450.958,89	
0701B/163.01/131,00	**Retribuciones Básicas Laboral Temporal**		**24.045,82**
	Servicios Especiales	24.045,82	
0701B/163.01/131,01	**Horas extraordinarias laboral temporal**		**10.903,31**
	Servicios Especiales	10.903,31	
0701B/163.01/131,02	**Otras Remuneraciones LaboralTemporal**		**31.633,79**
	Servicios Especiales	31.633,79	
0701B/163.01/130,04	**Pagos sentencias jurisdicción laboral**		**76.760,00**
	Servicios Especiales	76.760,00	
	TOTAL REMUNERACIONES PERSONAL		**975.989,52**
0701B/163.01/160,00	**Primas y cuotas patronales seguridad social**		
	Servicios Especiales	392.489,01	
	TOTAL SEGURIDAD SOCIAL		**392.489,01**
0701B/163.01/139.00	**Incremento Retribuciones 1%**		
	Servicios Especiales	16.947,52	
	INCREMENTO RETRIBUCIONES 1%		**16.947,52**

16

Ayuntamiento de Las Palmas de Gran Canaria

Área de Gobierno de Sostenibilidad

Servicio Municipal de Limpieza - departamento de personal

Ref: JCDG/aeb

ÓRGANO ESPECIAL DE ADMINISTRACIÓN DEL SERVICIO MUNICIPAL DE LIMPIEZA

PRESUPUESTO EJERCICIO 2017
DISTRIBUCIÓN DEL CAPÍTULO 1 - CLASIFICACIÓN POR PROGRAMA

SERVICIOS ESPECIALES

CLASIF. ECONÓMICA	DENOMINACIÓN	PROPUESTA AÑO 2017	TOTAL IMPORTE
03.52B/163.01/162,05	**Seguros accidente o vida**		
	Servicios Especiales	3.923,85	
	SEGUROS ACCIDENTE O VIDA		**3.923,85**
	SUBTOTAL PRESUPUESTO CAPÍTULO 1		**1.389.349,90**

17

Ayuntamiento
de Las Palmas
de Gran Canaria

Área de Gobierno de Sostenibilidad

Servicio Municipal de Limpieza - departamento de personal

Ref: JCDG/aeb

ORGANO ESPECIAL DE ADMINISTRACIÓN DEL SERVICIO MUNICIPAL DE LIMPIEZA

PRESUPUESTO EJERCICIO 2017

SERVICIOS ESPECIALES

GASTOS FIJOS APLICACIÓN CONVENIO :

Salario base	232.728,97	
Antigüedad	37.199,43	
Pagas extras	89.420,37	
Antigüedad Pagas Extras	6.066,71	
Residencia	36.725,54	
Destino	124.256,06	
Específicos	168.886,38	
Productividad	55.432,31	
Plus Nocturno	1.728,77	
Plus Tóxico	25.072,76	
Plus dominical	24.300,36	
Constancia al trabajo	12.020,00	
Horas extras personal laboral fijo	16.272,24	
Horas extras personal laboral temporal	10.903,31	
Trabajos de s. grupo profesioanal	2.536,72	843.549,91

Retribuciones básicas personal temporal	24.045,82	
Otras Retribuciones personal temporal	31.633,79	
Pagos Sentencias	76.760,00	132.439,60

Total	**975.989,52**

18

FIRMADO POR
Maria Pilar Alvarez León
Juan Carlos Dominguez Gutierrez
ID. FIRMA
afirma.redsara.es
Se2bTrFYN1KfDFRK6XyBaw==
FECHA
18/11/2016
PÁGINA
1/7
Se2bTrFYN1KfDFRK6XyBaw==
Código Seguro de verificación:Se2bTrFYN1KfDFRK6XyBaw==. Permite la verificación de la integridad de una copia de este documento electrónico en la dirección: http://sedeelectronica.laspalmasgc.es/valDoc?csv=
Este documento incorpora firma electrónica reconocida de acuerdo a la Ley 59/2003, de 19 de diciembre, de firma electrónica.

Ayuntamiento de Las Palmas de Gran Canaria

Área de Gobierno de Sostenibilidad
Servicio Municipal de Limpieza - departamento de personal
JCDG/aeb

SITUACIÓN DE LA PLANTILLA 01/01/2017

SERVICIOS ESPECIALES Nº PLAZAS 32 FIJOS 9 VACANTES 23

CÓDIGO	Nº PLAZAS	P. FIJOS	P. VACANTES	GRUPO
1 3 1 MAESTRO	3	2	1	C2

				PLAZA	FASE	VIGENCIA	SITUACIÓN	ADSCRIPCIÓN	SUELDO BASE ANTIGÜEDAD RESIDENCIA	PAGAS EXTRAS ANT.P.EXTRAS COM.ESPEC.	PRODUCTIVIDAD TRANSPORTE C.DESTINO	CPT S/CONV FESTIVOS NOCTURNOS	TOX/PEN/PE P.POST.FES INCENTIVO	PLUS INFORMAT. BOLSA VACAC. PLUS CONVENIO	OTROS DVGOS. PLUS COMP. CORRETURNO	TOTAL BRUTO
Antigüedad		Grupo	C2	1	1	13/09/1982	CUBIERTA	DEFINITIVA LABORAL FIJO	7.262,91	2.818,20	1.811,21		1.068,98			26.601,70
Nº trienios	11	Nivel	16						2.386,43	393,96						
									1.154,79	5.471,33	4.233,88					
Antigüedad		Grupo	C2	2	2	09/08/2007	/ACANTE OCUPADA INDEFINID(	TEMPORAL INDEFINIDO	7.262,91	2.818,20	1.811,21		1.068,98			24.579,60
Nº trienios	3	Nivel	16						650,84	107,44						
									1.154,79	5.471,33	4.233,88					
Antigüedad		Grupo	C2	3	1	15/04/2008	CUBIERTA	DEFINITIVA LABORAL FIJO	7.262,91	2.818,20	1.811,21		1.068,98			26.225,86
Nº trienios	11	Nivel	16						2.010,59	393,96						
									1.154,79	5.471,33	4.233,88					
TOTAL RETRIBUCIONES FIJOS MAESTRO									14.525,82	5.636,41	3.622,43		2.137,97			52.827,57
									4.397,01	787,92	0,00					
									2.309,59	10.942,66	8.467,76					
TOTAL RETRIBUCIONES VACANTES MAESTRO									7.262,91	2.818,20	1.811,21		1.068,98			24.579,60
									650,84	107,44						
									1.154,79	5.471,33	4.233,88					
TOTAL RETRIBUCIONES PLAZAS MAESTRO									21.788,73	8.454,61	5.433,64		3.206,95			77.407,17
									5.047,86	895,37						
									3.464,38	16.413,99	12.701,64					

CÓDIGO	Nº PLAZAS	P. FIJOS	P. VACANTES	GRUPO
1 3 2 ADMINISTRATIVO	1	0	1	C1

				PLAZA	FASE	VIGENCIA	SITUACIÓN	ADSCRIPCIÓN	SUELDO BASE ANTIGÜEDAD RESIDENCIA	PAGAS EXTRAS ANT.P.EXTRAS COM.ESPEC.	PRODUCTIVIDAD TRANSPORTE C.DESTINO	CPT S/CONV FESTIVOS NOCTURNOS	TOX/PEN/PE P.POST.FES INCENTIVO	PLUS INFORMAT. BOLSA VACAC. PLUS CONVENIO	OTROS DVGOS. PLUS COMP. CORRETURNO	TOTAL BRUTO
Antigüedad		Grupo	C1	1	1	25/11/1998	/ACANTE OCUPADA INDEFINID(	TEMPORAL INDEFINIDO	8.726,64	2.875,79	1.852,26					26.757,00
Nº trienios	6	Nivel	16						1.913,26	275,49						
									1.401,07	5.471,33	4.241,15					
TOTAL RETRIBUCIONES FIJOS ADMINISTRATIVO																0,00
TOTAL RETRIBUCIONES VACANTES ADMINISTRATIVO									8.726,64	2.875,79	1.852,26					26.757,00
									1.913,26	275,49	0,00					
									1.401,07	5.471,33	4.241,15					
TOTAL RETRIBUCIONES PLAZAS ADMINISTRATIVO									8.726,64	2.875,79	1.852,26					26.757,00
									1.913,26	275,49						
									1.401,07	5.471,33	4.241,15					

CÓDIGO	Nº PLAZAS	P. FIJOS	P. VACANTES	GRUPO
1 3 3 AUXILIAR ADMINISTRA	8	0	8	C2

				PLAZA	FASE	VIGENCIA	SITUACIÓN	ADSCRIPCIÓN	SUELDO BASE ANTIGÜEDAD RESIDENCIA	PAGAS EXTRAS ANT.P.EXTRAS COM.ESPEC.	PRODUCTIVIDAD TRANSPORTE C.DESTINO	CPT S/CONV FESTIVOS NOCTURNOS	TOX/PEN/PE P.POST.FES INCENTIVO	PLUS INFORMAT. BOLSA VACAC. PLUS CONVENIO	OTROS DVGOS. PLUS COMP. CORRETURNO	TOTAL BRUTO
Antigüedad		Grupo	C2	1	1	05/05/1998	/ACANTE OCUPADA INDEFINID(	TEMPORAL INDEFINIDO	7.262,91	2.959,22	2.208,45					25.660,52
Nº trienios	6	Nivel	18						1.301,69	214,89						
									1.154,79	5.773,73	4.784,85					
Antigüedad		Grupo	C2	2	1	27/11/1998	VACANTE LIBRE		7.262,91	2.959,22	2.208,45					24.143,95
Nº trienios		Nivel	18						0,00	0,00						
									1.154,79	5.773,73	4.784,85					
Antigüedad		Grupo	C2	4	1	16/11/2001	/ACANTE OCUPADA INDEFINID(	TEMPORAL INDEFINIDO	7.262,91	2.676,70	1.669,71					24.614,21
Nº trienios	6	Nivel	14						1.301,69	214,89						
									1.154,79	5.166,76	5.166,76					
Antigüedad		Grupo	C2	5	1	01/01/2012	/ACANTE OCUPADA INDEFINID(	TEMPORAL INDEFINIDO	7.262,91	2.676,70	1.669,71					22.602,04
Nº trienios	4	Nivel	14						867,79	143,26						
									1.154,79	5.166,76	3.660,12					
Antigüedad		Grupo	C2	6	1	01/01/2012	/ACANTE OCUPADA INDEFINID(	TEMPORAL INDEFINIDO	7.262,91	2.676,70	1.669,71					22.385,88
Nº trienios	3	Nivel	14						650,84	107,44						
									1.154,79	5.166,76	3.696,72					
Antigüedad		Grupo	C2	7	1	01/01/2012	/ACANTE OCUPADA INDEFINID(	TEMPORAL INDEFINIDO	7.262,91	2.676,70	1.669,71					22.385,88
Nº trienios	3	Nivel	14						650,84	107,44						
									1.154,79	5.166,76	3.696,72					
Antigüedad		Grupo	C2	8	1	01/01/2012	/ACANTE OCUPADA INDEFINID(	TEMPORAL INDEFINIDO	7.262,91	2.676,70	1.669,71					22.385,88
Nº trienios	3	Nivel	14						650,84	107,44						
									1.154,79	5.166,76	3.696,72					
Antigüedad		Grupo	C2	9	1	01/01/2012	/ACANTE OCUPADA INDEFINID(	TEMPORAL INDEFINIDO	7.262,91	2.676,70	1.669,71					22.385,88
Nº trienios	3	Nivel	14						650,84	107,44						
									1.154,79	5.166,76	3.696,72					

TOTAL RETRIBUCIONES FIJOS AUXILIAR ADMINISTRATIVO																0,00
TOTAL RETRIBUCIONES VACANTES AUXILIAR ADMINISTRATIVO									58.103,28	21.978,65	14.435,16					186.564,25
									6.074,54	1.002,81						
									9.238,35	42.547,99	33.183,47					
TOTAL RETRIBUCIONES PLAZAS AUXILIAR ADMINISTRATIVO									58.103,28	21.978,65	14.435,16					186.564,25
									6.074,54	1.002,81						
									9.238,35	42.547,99	33.183,47					

Código Seguro de Verificación:Se2bTrFYN1KfDFRK6XyEaw==. Permite la verificación de la integridad de una copia de este documento electrónico en la dirección: http://sedeelectronica.laspalmasgc.es/valDoc?csv=
Este documento incorpora firma electrónica reconocida de acuerdo a la Ley 59/2003, de 19 de diciembre, de firma electrónica.

FIRMADO POR
María Pilar Alvarez León
Juan Carlos Domínguez Gutiérrez
FECHA 18/11/2016

ID. FIRMA
afirma.redsara.es
Se2bTrFYN1KfDFRK6XyEaw==
PÁGINA 2/7

Se2bTrFYN1KfDFRK6XyEaw==

CÓDIGO	Nº PLAZAS	P. FIJOS	P. VACANTES	GRUPO
1 3 4 INSPECTOR DE DISTRI	3	1	2	C1

				PLAZA	FASE	VIGENCIA	SITUACIÓN	ADSCRIPCIÓN	SUELDO BASE ANTIGÜEDAD RESIDENCIA	PAGAS EXTRAS ANT.P.EXTRAS COM.ESPEC.	PRODUCTIVIDAD TRANSPORTE C.DESTINO	CPT S/CONV FESTIVOS NOCTURNOS	TOX/PEN/PE P.POST.FES INCENTIVO	PLUS INFORMAT. BOLSA VACAC. PLUS CONVENIO	OTROS DVGOS. PLUS COMP. CORRETURNO	TOTAL BRUTO
Antigüedad		Grupo	C1	1	2	21/07/2010	/ACANTE OCUPADA INDEFINID(	TEMPORAL INDEFINIDO	8.726,64	2.875,79	1.852,26		1.068,98			
Nº trienios	5	Nivel	16						1.594,39	229,57						27.461,19
									1.401,07	5.471,33	4.241,15					
Antigüedad		Grupo	C1	2	1	13/09/1982	CUBIERTA	DEFINITIVA LABORAL FIJO	8.726,64	2.875,79	1.852,26		1.068,98			
Nº trienios	11	Nivel	16						3.507,65	505,06						29.649,94
									1.401,07	5.471,33	4.241,15					
Antigüedad		Grupo	C1	3	2	26/05/2015	VACANTE LIBRE		8.726,64	2.875,79	1.852,26		1.068,98			
Nº trienios		Nivel	16													25.637,23
									1.401,07	5.471,33	4.241,15					

TOTAL RETRIBUCIONES FIJOS INSPECTOR DISTRITO	8.726,64 3.507,65 1.401,07	2.875,79 505,06 5.471,33	1.852,26 4.241,15		1.068,98				29.649,94
TOTAL RETRIBUCIONES VACANTES INSPECTOR DISTRITO	17.453,28 1.594,39 2.802,14	5.751,59 229,57 10.942,66	3.704,52 8.482,30		2.137,97				53.098,43
TOTAL RETRIBUCIONES PLAZAS INSPECTOR DISTRITO	26.179,93 5.102,04 4.203,22	8.627,38 734,63 16.413,99	5.556,78 12.723,45	0,00	3.206,95				82.748,37

Código Seguro de verificación:Se2bTrFYN1KfDFRK6XyEaw==. Permite la verificación de la integridad de una copia de este documento electrónico en la dirección: http://sedeelectronica.laspalmasgc.es/valDoc?csv= Este documento incorpora firma electrónica reconocida de acuerdo a la Ley 59/2003, de 19 de diciembre, de firma electrónica.

FIRMADO POR

María Pilar Alvarez León

Juan Carlos Domínguez Gutiérrez

ID. FIRMA

afirma.redsara.es

Se2bTrFYN1KfDFRK6XyEaw==

FECHA 18/11/2016

PÁGINA 3/7

Se2bTrFYN1KfDFRK6XyEaw==

CÓDIGO	Nº PLAZAS	P. FIJOS	P. VACANTES	GRUPO
1 3 5 OFICIAL	8	2	6	C2

				PLAZA	FASE	VIGENCIA	SITUACIÓN	ADSCRIPCIÓN	SUELDO BASE ANTIGÜEDAD RESIDENCIA	PAGAS EXTRAS ANT.P.EXTRAS COM.ESPEC.	PRODUCTIVIDAD TRANSPORTE C.DESTINO	CPT S/CONV FESTIVOS NOCTURNOS	TOX/PEN/PE P.POST.FES INCENTIVO	PLUS INFORMAT. BOLSA VACAC. PLUS CONVENIO	OTROS DVGOS. PLUS COMP. CORRETURNO	TOTAL BRUTO
Antigüedad Nº trienios	11	Grupo Nivel	C2 14	1	1	01/04/1982	CUBIERTA	DEFINITIVA LABORAL FIJO	7.262,91 2.386,43 1.154,79	2.677,11 393,96 5.170,39	1.669,71 3.696,72		1.068,98		2.025,03	27.506,04
Antigüedad Nº trienios	11	Grupo Nivel	C2 14	2	1	13/09/1982	CUBIERTA	DEFINITIVA LABORAL FIJO	7.262,91 2.386,43 1.154,79	2.677,11 393,96 5.170,39	1.669,71 3.696,72		1.068,98		2.025,03	27.506,04
Antigüedad Nº trienios	6	Grupo Nivel	C2 14	3	2	26/01/2004	/ACANTE OCUPADA INDEFINID(	TEMPORAL INDEFINIDO	7.262,91 1.301,69 1.154,79	2.677,11 214,89 5.170,39	1.669,71 3.696,72		1.068,98		2.025,03	26.242,22
Antigüedad Nº trienios	3	Grupo Nivel	C2 14	4	3	01/06/2012	/ACANTE OCUPADA INDEFINID(	TEMPORAL INDEFINIDO	7.262,91 650,84 1.154,79	2.677,11 107,44 5.170,39	1.669,71 3.696,72	830,37	1.068,98		2.025,03	26.314,31
Antigüedad Nº trienios	7	Grupo Nivel	C2 14	6	3	05/06/2003	/ACANTE OCUPADA INDEFINID(	TEMPORAL INDEFINIDO	7.262,91 1.518,64 1.154,79	2.677,11 250,70 5.170,39	1.669,71 3.696,72		1.068,98		2.025,03	26.494,99
Antigüedad Nº trienios	5	Grupo Nivel	C2 14	7	1	01/01/2012	/ACANTE OCUPADA INDEFINID(	TEMPORAL INDEFINIDO	7.262,91 1.084,74 1.154,79	2.677,11 179,07 5.170,39	1.669,71 3.696,72		1.068,98		2.025,03	25.989,46
Antigüedad Nº trienios	5	Grupo Nivel	C2 14	8	1	01/01/2012	/ACANTE OCUPADA INDEFINID(	TEMPORAL INDEFINIDO	7.262,91 1.084,74 1.154,79	2.677,11 179,07 5.170,39	1.669,71 3.696,72		1.068,98		2.025,03	25.989,46
Antigüedad Nº trienios	6	Grupo Nivel	C2 14	9	1	01/01/2012	/ACANTE OCUPADA INDEFINID(	TEMPORAL INDEFINIDO	7.262,91 1.301,69 1.154,79	2.677,11 214,89 5.170,39	1.669,71 3.696,72		1.068,98		2.025,03	26.242,22

TOTAL RETRIBUCIONES FIJOS OFICIAL	14.525,82 4.772,86 2.309,59	5.354,21 787,92 10.340,78	3.339,42 7.393,44	0,00	2.137,97	4.050,06	55.012,07
TOTAL RETRIBUCIONES VACANTES OFICIAL	43.577,46 6.942,34 6.928,76	16.062,64 1.146,07 31.022,35	10.018,27 22.180,33	830,37	6.413,90	12.150,18	157.272,67
TOTAL RETRIBUCIONES PLAZAS OFICIAL	58.103,28 11.715,19 9.238,35	21.416,85 1.933,99 41.363,14	13.357,69 29.573,77	830,37	8.551,87	16.200,24	212.284,74

Código Seguro de verificación:Se2bTrFYN1KfDFRK6XyEaw== Permite la verificación de la integridad de una copia de este documento electrónico en la dirección: http://sedeelectronica.laspalmasgc.es/valDoc?csv= Este documento incorpora firma electrónica reconocida de acuerdo a la Ley 59/2003, de 19 de diciembre, de firma electrónica.

FIRMADO POR

María Pilar Alvarez León

Juan Carlos Domínguez Gutiérrez

ID. FIRMA

afirma.redsara.es

Se2bTrFYN1KfDFRK6XyEaw==

Se2bTrFYN1KfDFRK6XyEaw==

FECHA 18/11/2016

PÁGINA 4/7

CÓDIGO	Nº PLAZAS	P. FIJOS	P. VACANTES	GRUPO
1 3 6 AYUDANTE	4	2	2	E

				PLAZA	FASE	VIGENCIA	SITUACIÓN	ADSCRIPCIÓN	SUELDO BASE ANTIGÜEDAD RESIDENCIA	PAGAS EXTRAS ANT.P.EXTRAS COM.ESPEC.	PRODUCTIVIDAD TRANSPORTE C.DESTINO	CPT S/CONV FESTIVOS NOCTURNOS	TOX/PEN/PE P.POST.FES INCENTIVO	PLUS INFORMAT. BOLSA VACAC. PLUS CONVENIO	OTROS DVGOS. PLUS COMP. CORRETURNO	TOTAL BRUTO
Antigüedad		Grupo	E	1	1	01/04/1982	CUBIERTA	DEFINITIVA LABORAL FIJO	6.647,46	2.647,35	1.709,45		1.114,07		2.025,03	
Nº trienios	11	Nivel	14						1.795,82	299,30						26.495,15
									1.020,02	5.384,31	3.852,34					
Antigüedad		Grupo	E	3	3	01/06/2012	CUBIERTA	DEFINITIVA LABORAL FIJO	6.647,46	2.647,35	1.709,45		1.114,07		2.025,03	
Nº trienios	8	Nivel	14						1.306,05	217,68						25.923,75
									1.020,02	5.384,31	3.852,34					
Antigüedad		Grupo	E	4	1	15/03/2004	/ACANTE OCUPADA INDEFINID(	TEMPORAL INDEFINIDO	6.647,46	2.647,35	1.709,45		1.114,07		2.025,03	
Nº trienios	4	Nivel	14						653,03	108,84						25.161,89
									1.020,02	5.384,31	3.852,34					
Antigüedad		Grupo	E	5	1	14/03/2004	VACANTE LIBRE		6.647,46	5.658,50	1.891,35		1.194,42		2.025,03	
Nº trienios		Nivel	14						0,00	0,00						28.571,82
									1.020,02	5.384,31	3.852,34	898,40				

TOTAL RETRIBUCIONES FIJOS AYUDANTE	13.294,91	5.294,70	3.418,89		2.228,14	4.050,06	
	3.101,87	516,98					52.418,90
	2.040,04	10.768,62	7.704,68	0,00			
TOTAL RETRIBUCIONES VACANTES AYUDANTE	13.294,91	8.305,86	3.600,79		2.308,49	4.050,06	
	653,03	108,84					53.733,71
	2.040,04	10.768,62	7.704,68	898,40			
TOTAL RETRIBUCIONES PLAZAS AYUDANTE	26.589,83	13.600,56	7.019,68		4.536,63	8.100,12	
	3.754,90	625,82					106.152,61
	4.080,08	21.537,24	15.409,37	898,40			

Código Seguro de verificación:Se2bTrFYN1KfDFRK6XyEaw==. Permite la verificación de la integridad de una copia de este documento electrónico en la dirección: http://sedeelectronica.laspalmasgc.es/valDoc?csv= Este documento incorpora firma electrónica reconocida de acuerdo a la Ley 59/2003, de 19 de diciembre, de firma electrónica.

FIRMADO POR

María Pilar Alvarez León

Juan Carlos Domínguez Gutiérrez

FECHA 18/11/2016

ID. FIRMA afirma.redsara.es Se2bTrFYN1KfDFRK6XyEaw== PÁGINA 5/7

Se2bTrFYN1KfDFRK6XyEaw==

CÓDIGO	Nº PLAZAS	P. FIJOS	P. VACANTES	GRUPO
1 3 7 OPERARIO	5	2	3	E

			PLAZA	FASE	VIGENCIA	SITUACIÓN	ADSCRIPCIÓN	SUELDO BASE ANTIGÜEDAD RESIDENCIA	PAGAS EXTRAS ANT.P.EXTRAS COM.ESPEC.	PRODUCTIVIDAD TRANSPORTE C.DESTINO	CPT S/CONV FESTIVOS NOCTURNOS	TOX/PEN/PE P.POST.FES INCENTIVO	PLUS INFORMAT. BOLSA VACAC. PLUS CONVENIO	OTROS DVGOS. PLUS COMP. CORRETURNO	TOTAL BRUTO
Antigüedad		Grupo	E	4	2	01/08/1973	VACANTE LIBRE	6.647,46	2.493,31	1.555,42		1.114,07			21.142,65
Nº trienios	14	Nivel	12					1.020,02	5.027,74	3.284,64					
Antigüedad		Grupo	E	5	2	02/03/2014	VACANTE LIBRE	6.647,46	2.493,31	1.555,42		1.114,07			21.142,65
Nº trienios	10	Nivel	12					0,00	0,00						
								1.020,02	5.027,74	3.284,64					
Antigüedad		Grupo	E	8	1	13/09/1982	CUBIERTA	6.647,46	2.493,31	1.555,42		1.114,07			23.237,78
Nº trienios	11	Nivel	12				DEFINITIVA LABORAL FIJO	1.795,82	299,30						
								1.020,02	5.027,74	3.284,64					
Antigüedad		Grupo	E	9	2	31/05/2015	VACANTE LIBRE	6.647,46	2.493,31	1.555,42		1.114,07			21.142,65
Nº trienios		Nivel	12					0,00	0,00						
								1.020,02	5.027,74	3.284,64					
Antigüedad		Grupo	E	11	1	18/10/1982	CUBIERTA	6.647,46	2.493,31	1.555,42		1.114,07			23.237,78
Nº trienios	11	Nivel	12				DEFINITIVA LABORAL FIJO	1.795,82	299,30						
								1.020,02	5.027,74	3.284,64					

TOTAL RETRIBUCIONES FIJOS OPERARIO	13.294,91 3.591,64 2.040,04	4.986,61 598,61 10.055,48	3.110,84 6.569,28	2.228,14	46.475,55
TOTAL RETRIBUCIONES VACANTES OPERARIO	19.942,37 0,00 3.060,06	7.479,92 0,00 15.083,22	4.666,26 9.853,92	3.342,21	63.427,96
TOTAL RETRIBUCIONES PLAZAS OPERARIO	33.237,28 3.591,64 5.100,10	12.466,53 598,61 25.138,70	7.777,10 16.423,21	5.570,35	109.903,51

Código Seguro de Verificación:Se2bTrFYN1KfDFRK6XyEaw== Permite la verificación de la integridad de una copia de este documento electrónico en la dirección: http://sedeelectronica.laspalmasgc.es/valDoc?csv= Este documento incorpora firma electrónica reconocida de acuerdo a la Ley 59/2003, de 19 de diciembre, de firma electrónica.

FIRMADO POR

María Pilar Alvarez León

Juan Carlos Domínguez Gutiérrez

ID. FIRMA

afirma.redsara.es

Se2bTrFYN1KfDFRK6XyEaw==

Se2bTrFYN1KfDFRK6XyEaw==

FECHA 18/11/2016

PÁGINA 6/7

RESUMEN TOTAL RETRIBUCIONES PLANTILLA SERVICIOS	SUELDO BASE ANTIGÜEDAD RESIDENCIA	PAGAS EXTRAS ANT.P.EXTRAS COM.ESPEC.	PRODUCTIVIDAD TRANSPORTE C.DESTINO	CPT S/CONV FESTIVOS NOCTURNOS	TOX/PEN/PE P.POST.FES INCENTIVO	PLUS INFORMAT. BOLSA VACAC. PLUS CONVENIO	OTROS DVGOS. PLUS COMP. CORRETURNO	TOTAL BRUTO
TOTAL RETRIBUCIONES PLAZAS FIJAS	64.368,11 19.371,03 10.100,32	24.147,73 3.196,49 47.578,88	15.343,84 34.376,32	0,00	9.801,20		8.100,12	236.384,04
TOTAL RETRIBUCIONES PLAZAS VACANTES	168.360,86 17.828,40 26.625,22	65.272,64 2.870,22 121.307,50	40.088,48 89.879,74	1.728,77	15.271,55		16.200,24	565.433,61
TOTAL RETRIBUCIONES PLAZAS PLANTILLA SERVICIOS ESPECIALES	232.728,97 37.199,43 36.725,54	89.420,37 6.066,71 168.886,38	55.432,31 124.256,06	1.728,77	25.072,76		24.300,36	801.817,65

Bruto anual según cuadro	801.817,65
Trabajos de s. grupo profesional	2.536,72
Pagos Sentencias	76.760,00
Constancia al trabajo	12.020,00
Retribuciones básicas personal temporal	24.045,82
Otras Retribuciones personal temporal	31.633,79
Horas extras personal laboral fijo	16.272,24
Horas extras personal laboral temporal	10.903,31
TOTAL GLOBAL	975.989,52

Responsable político:
La Concejala de Gobierno del Área de Sostenibilidad
(Decreto 22014/2015, de 14 de julio)

María del Pilar Álvarez León

Responsable técnico:
EL Gerente
(Acuerdo de 1 de abril de 2016 de la Junta de Gobierno de la Ciudad de Las Palmas de Gran Canaria)

Juan Carlos Domínguez Gutiérrez

Código Seguro de verificación:Se2bTrFYN1KfDFRK6XyEaw==. Permite la verificación de la integridad de una copia de este documento electrónico en la dirección: http://sedeelectronica.laspalmasgc.es/valDoc?csv=
Este documento incorpora firma electrónica reconocida de acuerdo a la Ley 59/2003, de 19 de diciembre, de firma electrónica.

FIRMADO POR | María Pilar Alvarez León | FECHA | 18/11/2016
ID. FIRMA | afirma.redsara.es | Se2bTrFYN1KfDFRK6XyEaw== | PÁGINA | 7/7

Se2bTrFYN1KfDFRK6XyEaw==

Se2bTrFYN1KfDFRK6XyEaw==

LIMPIEZA VIARIA
PRESUPUESTO EJERCICIO 2017
CAPÍTULO I

Ayuntamiento de Las Palmas de Gran Canaria

Área de Gobierno de Sostenibilidad

Servicio Municipal de Limpieza - departamento de personal

Ref: JCDG/aeb

ORGANO ESPECIAL DE ADMINISTRACIÓN DEL SERVICIO MUNICIPAL DE LIMPIEZA

PRESUPUESTO EJERCICIO 2017
DISTRIBUCIÓN DEL CAPITULO 1 - CLASIFICACIÓN POR PROGRAMA

LIMPIEZA VIARIA

CLASIF. ECONÓMICA	DENOMINACIÓN	PROPUESTA AÑO 2017	TOTAL IMPORTE
0701B/163.00/130.00	**Retribuciones Básicas Laboral Fijo**		**4.224.363,40**
	Limpieza Viaria	4.224.363,40	
0701B/163.00/130.01	**Horas extraordinarias laboral fijo**		**156.404,92**
	Limpieza Viaria	156.404,92	
0701B/163.00/130,02	**Otras Remuneraciones Laboral Fijo**		**2.514.040,12**
	Limpieza Viaria	2.514.040,12	
0701B/163.00/131,00	**Retribuciones Básicas Laboral Temporal**		**507.652,44**
	Limpieza Viaria	507.652,44	
0701B/163.00/131,01	**Horas extraordinarias laboral temporal**		**33.452,62**
	Limpieza Viaria	33.452,62	
0701B/163.00/131,02	**Otras Remuneraciones Laboral Temporal**		**347.208,74**
	Limpieza Viaria	347.208,74	
0701B/163.00/130,04	**Pagos sentencias**		**116.150,00**
	Limpieza Viaria	116.150,00	
	TOTAL REMUNERACIONES PERSONAL		**7.899.272,23**
0701B/163.00/160,00	**Seguridad Social**		
	Limpieza Viaria	2.675.659,82	
	TOTAL SEGURIDAD SOCIAL		**2.675.659,82**
0701B/163.00/139.00	**Incremento Retribuciones 1%**		
	Servicio Limpieza Viaria	109.137,20	
	INCREMENTO RETRIBUCIONES 1%		**109.137,20**

26

ORGANO ESPECIAL DE ADMINISTRACIÓN DEL SERVICIO MUNICIPAL DE LIMPIEZA

PRESUPUESTO EJERCICIO 2017
DISTRIBUCIÓN DEL CAPITULO 1 - CLASIFICACIÓN POR PROGRAMA

LIMPIEZA VIARIA

CLASIF. ECONÓMICA	DENOMINACIÓN	PROPUESTA AÑO 2017	TOTAL IMPORTE
0701B/163.00/162,05	**Seguros**		
	Limpieza Viaria	8.488,40	
	SEGUROS ACCIDENTE O VIDA		8.488,40
	SUBTOTAL PRESUPUESTO CAPÍTULO 1		10.692.557,66

27

Ayuntamiento de Las Palmas de Gran Canaria

Área de Gobierno de Sostenibilidad

Ref: JCDG/aeb

ORGANO ESPECIAL DE ADMINISTRACIÓN DEL SERVICIO MUNICIPAL DE LIMPIEZA

PRESUPUESTO EJERCICIO 2017

LIMPIEZA VIARIA

GASTOS FIJOS APLICACIÓN CONVENIO:

Salario base	2.405.369,48	
Antigüedad	801.789,83	
Pagas extras	762.903,07	
Antigüedad Pagas Extras	254.301,02	
Plus Convenio	1.255.082,34	
Plus nocturno	226.397,68	
Incentivos	548.062,32	
Bolsa vacaciones	126.108,71	
Otros devengos fijos	14.900,87	
Trabajo de s. grupo profesional, art. 20 c.c.	83.263,77	
Fiesta fin de año Art. 40 c.c.	102.446,85	
Horas extras personal laboral fijo	156.404,92	
Horas extras personal laboral temporal	33.452,62	
Servicios Especiales art. 38 c.c.	41.647,96	
Artículo 52 c.c.	58.986,03	
Plus de transporte	7.465,19	
Complemento puesto de trabajo	19.978,09	
Plus Complemento	29.700,30	6.928.261,05

Retribuciones básicas personal temporal	507.652,44	
Otras Retribuciones personal temporal	347.208,74	
Pagos Sentencias	116.150,00	971.011,18

Total	**7.899.272,23**

Código Seguro de verificación:snnOeiFzZawN8lEjKRlBMQ==. Permite la verificación de la integridad de una copia de este documento electrónico en la dirección: http://sedeelectronica.laspalmasgc.es/valDoc?csv=
Este documento incorpora firma electrónica reconocida de acuerdo a la Ley 59/2003, de 19 de diciembre, de firma electrónica.

FIRMADO POR

María Pilar Alvarez León

Juan Carlos Domínguez Gutiérrez

ID. FIRMA

afirma.redsara.es

snnOeiFzZawN8lEjKRlBMQ==

snnOeiFzZawN8lEjKRlBMQ==

FECHA

18/11/2016

PÁGINA

1/24

snnOeiFzZawN8lEjKRlBMQ==

Ayuntamiento de Las Palmas de Gran Canaria

Área de Gobierno de Sostenibilidad
Departamento de Personal
Ref: JCDG/aeb

SITUACIÓN DE LA PLANTILLA 01/01/2017

SERVICIO DE LIMPIEZA VIARIA Nº PLAZAS 299 FIJOS 160 VACANTES 139

CÓDIGO	DENOMINACIÓN	Nº PLAZAS	P. FIJOS	P. VACANTES	GRUPO	NIVEL RETRIBUTIVO
0 0 0	JEFE DE SECCIÓN	1	1	0	0	0

ANTIGÜEDAD %	PLAZA	FASE	VIGENCIA	SITUACIÓN	ADSCRIPCIÓN
60%	2	3		ART 14. - JEFE DE SECCIÓN	PUESTO DE CONFIANZA

	SUELDO BASE ANTIGÜEDAD RESIDENCIA	PAGAS EXTRAS ANT.P.EXTRAS COM.ESPEC	PRODUCTIVIDAD TRANSPORTE C.DESTINO	CPT S/CONV FESTIVOS NOCTURNOS	TOX/PEN/PE P.POST.FES INCENTIVO	PLUS INFORMAT. BOLSA VACAC. PLUS CONVENIO	OTROS DVGOS. PLUS COMP. CORRETURNO	TOTAL BRUTO
	16.728,27 10.036,96	5.576,09 3.345,65		3.345,65	2.739,24	421,80 5.270,26	2.632,10	50.096,02
TOTAL RETRIBUCIONES FIJOS JEFE SECCIÓN	16.728,27 10.036,96	5.576,09 3.345,65		3.345,65	2.739,24	421,80 5.270,26	2.632,10	50.096,02
TOTAL RETRIBUCIONES VACANTES JEFE SECCIÓN								
TOTAL RETRIBUCIONES PLAZAS JEFE SECCIÓN	16.728,27 10.036,96	5.576,09 3.345,65		3.345,65	2.739,24	421,80 5.270,26	0,00 2.632,10	50.096,02

CÓDIGO	DENOMINACIÓN	Nº PLAZAS	P. FIJOS	P. VACANTES	GRUPO	NIVEL RETRIBUTIVO
1 1 1	TÉCNICO GRADO SUPERIOR	1	0	1	1	1

ANTIGÜEDAD %	PLAZA	FASE	VIGENCIA	SITUACIÓN	ADSCRIPCIÓN
0%	1	2	20/04/2012	VACANTE LIBRE	

	SUELDO BASE ANTIGÜEDAD RESIDENCIA	PAGAS EXTRAS ANT.P.EXTRAS COM.ESPEC	PRODUCTIVIDAD TRANSPORTE C.DESTINO	CPT S/CONV FESTIVOS NOCTURNOS	TOX/PEN/PE P.POST.FES INCENTIVO	PLUS INFORMAT. BOLSA VACAC. PLUS CONVENIO	OTROS DVGOS. PLUS COMP. CORRETURNO	TOTAL BRUTO
	20.787,62 0,00	6.929,21 0,00		4.167,52		421,80 8.639,01		40.935,16
TOTAL RETRIBUCIONES FIJOS TITULADO SUPERIOR								0,00
TOTAL RETRIBUCIONES VACANTES TITULADO SUPERIOR	20.581,80	6.860,60		4.116,36		421,80 8.553,48		40.534,04
TOTAL RETRIBUCIONES PLAZAS TITULADO SUPERIOR	20.581,80	6.860,60		4.116,36		421,80 8.553,48		40.534,04

Código Seguro de verificación:snnOeiFzZawN8lEjKRlBMQ==. Permite la verificación de la integridad de una copia de este documento electrónico en la dirección: http://sedeelectronica.laspalmasgc.es/valDoc?csv=
Este documento incorpora firma electrónica reconocida de acuerdo a la Ley 59/2003, de 19 de diciembre, de firma electrónica.

FIRMADO POR | María Pilar Alvarez León | FECHA | 18/11/2016
ID. FIRMA | afirma.redsara.es | Juan Carlos Domínguez Gutiérrez | snnOeiFzZawN8lEjKRlBMQ== | PÁGINA | 2/24

snnOeiFzZawN8lEjKRlBMQ==

Ayuntamiento de Las Palmas de Gran Canaria

Área de Gobierno de Sostenibilidad
Departamento de Personal
Ref: JCDG/aeb

SITUACIÓN DE LA PLANTILLA 01/01/2017

SERVICIO DE LIMPIEZA VIARIA Nº PLAZAS 299 FIJOS 160 VACANTES 139

CÓDIGO	DENOMINACIÓN	Nº PLAZAS	P. FIJOS	P. VACANTES	GRUPO	NIVEL RETRIBUTIVO
1 1 2	TÉCNICO GRADO MEDIO	1	0	1	1	2

ANTIGÜEDAD %	PLAZA	FASE	VIGENCIA	SITUACIÓN	ADSCRIPCIÓN
15%	1	2	05/10/2008	VACANTE OCUPADA INDEFINIDO	TEMPORAL INDEFINIDO

	SUELDO BASE ANTIGÜEDAD RESIDENCIA	PAGAS EXTRAS ANT.P EXTRAS COM.ESPEC	PRODUCTIVIDAD TRANSPORTE C.DESTINO	CPT S/CONV FESTIVOS NOCTURNOS	TOX/PEN/PE P.POST.FES INCENTIVO	PLUS INFORMAT BOLSA VACAC PLUS CONVENIO	OTROS DVGOS PLUS COMP. CORRETURNO	TOTAL BRUTO
	16.728,27 2.509,24	5.576,09 836,41		3.346,65		421,80 4.151,71		33.569,16
TOTAL RETRIBUCIONES FIJOS TÉCNICO GRADO MEDIO								0,00
TOTAL RETRIBUCIONES VACANTES TÉCNICO GRADO MEDIO	16.728,27 2.509,24	5.576,09 836,41		3.346,65		421,80 4.151,71		33.569,16
TOTAL RETRIBUCIONES PLAZAS TÉCNICO GRADO MEDIO	16.728,27 2.509,24	5.576,09 836,41		3.346,65		421,80 4.151,71		33.569,16

Código Seguro de verificación:snnOeiFzZawN81EjKR1BMQ==. Permite la verificación de la integridad de una copia de este documento electrónico en la dirección: http://sedeelectronica.laspalmasgc.es/valDoc?csv=
Este documento incorpora firma electrónica reconocida de acuerdo a la Ley 59/2003, de 19 de diciembre, de firma electrónica.

FIRMADO POR
María Pilar Alvarez León
Juan Carlos Domínguez Gutiérrez
FECHA 18/11/2016

ID. FIRMA afirma.redsara.es snnOeiFzZawN81EjKR1BMQ== snnOeiFzZawN81EjKR1BMQ== PÁGINA 3/24

snnOeiFzZawN81EjKR1BMQ==

Ayuntamiento de Las Palmas de Gran Canaria

Área de Gobierno de Sostenibilidad
Departamento de Personal
Ref: JCDG/aeb

SITUACIÓN DE LA PLANTILLA 01/01/2017

SERVICIO DE LIMPIEZA VIARIA Nº PLAZAS 299 FIJOS 160 VACANTES 139

CÓDIGO	DENOMINACIÓN	Nº PLAZAS	P. FIJOS	P. VACANTES	GRUPO	NIVEL RETRIBUTIVO
1 1 3	JEFE ADMINISTRACIÓN 1ª	1	0	1	2	4

ANTIGÜEDAD %	PLAZA	FASE	VIGENCIA	SITUACIÓN	ADSCRIPCIÓN
0%	1	3	26/10/2015	VACANTE LIBRE	

	SUELDO BASE ANTIGÜEDAD RESIDENCIA	PAGAS EXTRAS ANT.P.EXTRAS COM.ESPEC	PRODUCTIVIDAD TRANSPORTE C.DESTINO	CPT.S/CONV FESTIVOS NOCTURNOS	TOX/PENIPE P.POST.FES INCENTIVO	PLUS INFORMAT. SOLSA VACAC. PLUS CONVENIO	OTROS DVGOS. PLUS COMP. CORRETURNO	TOTAL BRUTO
	14.022,11 0,00	4.674,04 0,00		2.804,42	682,44	421,80 4.863,51		27.468,32
TOTAL RETRIBUCIONES FIJOS JEFE ADMINISTRACIÓN 1ª								0,00
TOTAL RETRIBUCIONES VACANTES JEFE ADMINISTRACIÓN 1ª	14.022,11 0,00	4.674,04 0,00		2.804,42	682,44	421,80 4.863,51		27.468,32
TOTAL RETRIBUCIONES PLAZAS JEFE ADMINISTRACIÓN 1ª	14.022,11	4.674,04		2.804,42	682,44	421,80 4.863,51		27.468,32

Código Seguro de verificación:snnOeiFzZawN81EjKRlBMQ==. Permite la verificación de la integridad de una copia de este documento electrónico en la dirección: http://sedeelectronica.laspalmasgc.es/valDoc?csv=
Este documento incorpora firma electrónica reconocida de acuerdo a la Ley 59/2003, de 19 de diciembre, de firma electrónica.

FIRMADO POR | María Pilar Alvarez León | FECHA | 18/11/2016
ID. FIRMA | afirma.redsara.es | snnOeiFzZawN81EjKRlBMQ== | PÁGINA | 4/24

snnOeiFzZawN81EjKRlBMQ==

Ayuntamiento de Las Palmas de Gran Canaria

Área de Gobierno de Sostenibilidad
Departamento de Personal
Ref: JCDG/aeb

SITUACIÓN DE LA PLANTILLA 01/01/2017

SERVICIO DE LIMPIEZA VIARIA Nº PLAZAS 299 FIJOS 160 VACANTES 139

CÓDIGO	DENOMINACIÓN	Nº PLAZAS	P. FIJOS	P. VACANTES	GRUPO	NIVEL RETRIBUTIVO
1 1 4	JEFE ADMINISTRACIÓN 2ª	6	6	0	3	7

ANTIGÜEDAD %	PLAZA	FASE	VIGENCIA	SITUACIÓN	ADSCRIPCIÓN	SUELDO BASE ANTIGÜEDAD RESIDENCIA	PAGAS EXTRAS ANT.P.EXTRAS COM.ESPEC.	PRODUCTIVIDAD TRANSPORTE C.DESTINO	CPT S/CONV FESTIVOS NOCTURNOS	TOX/PEN/PE P.POST.FES INCENTIVO	PLUS INFORMAT. BOLSA VACAC. PLUS CONVENIO	OTROS DVGOS. PLUS COMP. CORRETURNO	TOTAL BRUTO
60%	1	1	07/12/1982	CUBIERTA	DEFINITIVA LABORAL FIJO	13.530,16 8.118,10	4.510,05 2.706,03		2.706,03		421,80 5.412,43	5.906,20	43.983,34
60%	3	1	19/12/1984	CUBIERTA	DEFINITIVA LABORAL FIJO	13.530,16 8.118,10	4.510,05 2.706,03			652,54	421,80 4.654,08	2.632,10	37.224,86
60%	4	1	01/08/1986	CUBIERTA	DEFINITIVA LABORAL FIJO	13.530,16 8.118,10	4.510,05 2.706,03			652,54	421,80 4.654,08	2.632,10	37.224,86
60%	5	1	22/01/1986	CUBIERTA	DEFINITIVA LABORAL FIJO	13.530,16 8.118,10	4.510,05 2.706,03			652,54	421,80 4.654,08	2.632,10	37.224,86
51%	6	1	02/03/1987	CUBIERTA	DEFINITIVA LABORAL FIJO	13.530,16 6.900,38	4.510,05 2.300,13			652,54	421,80 4.654,08	2.632,10	35.601,24
60%	7	1	01/07/1985	CUBIERTA	DEFINITIVA LABORAL FIJO	13.530,16 8.118,10	4.510,05 2.706,03			652,54	421,80 4.654,08	4.343,32	38.936,09

TOTAL RETRIBUCIONES FIJOS JEFE ADMINISTRACIÓN 2ª						81.180,97 47.490,87	27.060,32 15.830,29		2.706,03	3.915,24	2.530,78 28.682,83	20 777,92	230.175,25
TOTAL RETRIBUCIONES VACANTES JEFE ADMINISTRACIÓN 2ª													
TOTAL RETRIBUCIONES PLAZAS JEFE ADMINISTRICIÓN 2ª						81.180,97 47.490,87	27.060,32 15.830,29		2.706,03	3.915,24	2.530,78 28.682,83	20 777,92	230.175,25

CÓDIGO	DENOMINACIÓN	Nº PLAZAS	P. FIJOS	P. VACANTES	GRUPO	NIVEL RETRIBUTIVO
1 1 5	OFICIAL ADMINISTRATIVO	1	1	0	3	6

ANTIGÜEDAD %	PLAZA	FASE	VIGENCIA	SITUACIÓN	ADSCRIPCIÓN	SUELDO BASE ANTIGÜEDAD RESIDENCIA	PAGAS EXTRAS ANT.P.EXTRAS COM.ESPEC.	PRODUCTIVIDAD TRANSPORTE C.DESTINO	CPT S/CONV FESTIVOS NOCTURNOS	TOX/PEN/PE P.POST.FES INCENTIVO	PLUS INFORMAT. BOLSA VACAC. PLUS CONVENIO	OTROS DVGOS. PLUS COMP. CORRETURNO	TOTAL BRUTO
60%	1	1	01/08/1986	CUBIERTA	DEFINITIVA LABORAL FIJO	11.316,20 6.789,72	3.772,07 2.263,24			562,25	421,80 4.983,14	2.201,36	32 309,77

TOTAL RETRIBUCIONES FIJOS OFICIAL ADMINISTRATIVO						11.316,20 6.789,72	3.772,07 2 263,24		0,00	562,25	421,80 4.983,14	2.201,36	32 309,77
TOTAL RETRIBUCIONES VACANTES OFICIAL ADMINISTRATIVO													
TOTAL RETRIBUCIONES PLAZAS OFICIAL ADMINISTRATIVO						11.316,20 6.789,72	3.772,07 2 263,24		0,00	562,25	421,80 4.983,14	2 201,36	32 309,77

Código Seguro de verificación:snnOeiFzZawN81EjKR1BMQ==. Permite la verificación de la integridad de una copia de este documento electrónico en la dirección: http://sedeelectronica.laspalmasgc.es/valDoc?csv=
Este documento incorpora firma electrónica reconocida de acuerdo a la Ley 59/2003, de 19 de diciembre, de firma electrónica.

FIRMADO POR | FECHA
María Pilar Alvarez León | 18/11/2016
Juan Carlos Domínguez Gutiérrez
ID. FIRMA | PÁGINA
afirma.redsara.es | 5/24
snnOeiFzZawN81EjKR1BMQ==
snnOeiFzZawN81EjKR1BMQ==

Ayuntamiento de Las Palmas de Gran Canaria

Área de Gobierno de Sostenibilidad
Departamento de Personal
Ref: JCDG/aeb

SITUACIÓN DE LA PLANTILLA 01/01/2017

SERVICIO DE LIMPIEZA VIARIA Nº PLAZAS 299 FIJOS 160 VACANTES 139

CÓDIGO	DENOMINACIÓN	Nº PLAZAS	P. FIJOS	P. VACANTES	GRUPO	NIVEL RETRIBUTIVO
1 1 6	DELINEANTE	1	1	0	3	7

ANTIGÜEDAD %	PLAZA	FASE	VIGENCIA	SITUACIÓN	ADSCRIPCIÓN
60%	1	1	01/08/1986	CUBIERTA	DEFINITIVA LABORAL FIJO

	SUELDO BASE ANTIGÜEDAD RESIDENCIA	PAGAS EXTRAS ANT.P.EXTRAS COM.ESPEC.	PRODUCTIVIDAD TRANSPORTE C.DESTINO	CPT S/CONV FESTIVOS NOCTURNOS	TOX/PENIPE P.POST.FES INCENTIVO	PLUS INFORMAT. BOLSA VACAC. PLUS CONVENIO	OTROS DVGOS. PLUS COMP. CORRETURNO	TOTAL BRUTO
	13.530,16 8.118,10	4.510,05 2.706,03			652,54	421,80 5.099,85	2.632,10	37.670,64
TOTAL RETRIBUCIONES FIJOS DELINEANTE	13.530,16 8.118,10	4.510,05 2.706,03			652,54	421,80 5.099,85	2.632,10	37.670,64
TOTAL RETRIBUCIONES VACANTES DELINEANTE								
TOTAL RETRIBUCIONES PLAZAS DELINEANTE	13.530,16 8.118,10	4.510,05 2.706,03	0,00		652,54	421,80 5.099,85	2.632,10	37.670,64

CÓDIGO	DENOMINACIÓN	Nº PLAZAS	P. FIJOS	P. VACANTES	GRUPO	NIVEL RETRIBUTIVO
1 1 7	ENCARGADO GENERAL	1	0	1	2	3

ANTIGÜEDAD %	PLAZA	FASE	VIGENCIA	SITUACIÓN	ADSCRIPCIÓN
0%	1	3	12/05/2008	VACANTE LIBRE	

	SUELDO BASE ANTIGÜEDAD RESIDENCIA	PAGAS EXTRAS ANT.P.EXTRAS COM.ESPEC.	PRODUCTIVIDAD TRANSPORTE C.DESTINO	CPT S/CONV FESTIVOS NOCTURNOS	TOX/PENIPE P.POST.FES INCENTIVO	PLUS INFORMAT. BOLSA VACAC. PLUS CONVENIO	OTROS DVGOS. PLUS COMP. CORRETURNO	TOTAL BRUTO
	14.022,11 0,00	4.674,04 0,00			6.222,17	421,80 1.435,86		26.775,97
TOTAL RETRIBUCIONES FIJOS ENCARGADO GENERAL	14.022,11 0,00	4.674,04 0,00			6.222,17	421,80 1.435,86		26.775,97
TOTAL RETRIBUCIONES VACANTES ENCARGADO GENERAL								
TOTAL RETRIBUCIONES PLAZAS ENCARGADO GENERAL	14.022,11 0,00	4.674,04 0,00	0,00		6.222,17	421,80 1.435,86		26.775,97

Código Seguro de verificación:snnOeiFzZawN8lEjKRlBMQ==. Permite la verificación de la integridad de una copia de este documento electrónico en la dirección: http://sedeelectronica.laspalmasgc.es/valDoc?csv=
Este documento incorpora firma electrónica reconocida de acuerdo a la Ley 59/2003, de 19 de diciembre, de firma electrónica.

FIRMADO POR
Maria Pilar Alvarez León
Juan Carlos Dominguez Gutierrez
ID. FIRMA
afirma.redsara.es
snnOeiFzZawN8lEjKRlBMQ==
snnOeiFzZawN8lEjKRlBMQ==
FECHA
18/11/2016
PÁGINA
6/24



snnOeiFzZawN8lEjKRlBMQ==

Ayuntamiento de Las Palmas de Gran Canaria

Área de Gobierno de Sostenibilidad
Departamento de Personal
Ref: JCDG/aeb

SITUACIÓN DE LA PLANTILLA 01/01/2017

SERVICIO DE LIMPIEZA VIARIA Nº PLAZAS 299 FIJOS 160 VACANTES 139

CÓDIGO	DENOMINACIÓN	Nº PLAZAS	P. FIJOS	P. VACANTES	GRUPO	NIVEL RETRIBUTIVO
1 1 8	ENCARGADO	4	4	0	3	6

ANTIGÜEDAD %	PLAZA	FASE	VIGENCIA	SITUACIÓN	ADSCRIPCIÓN	SUELDO BASE ANTIGÜEDAD RESIDENCIA	PAGAS EXTRAS ANT P.EXTRAS COM.ESPEC.	PRODUCTIVIDAD TRANSPORTE C.DESTINO	CPT S/CONV FESTIVOS NOCTURNOS	TOX/PEN/PE P.POST.FES INCENTIVO	PLUS INFORMAT. BOLSA VACAC. PLUS CONVENIO	OTROS DVGOS. PLUS COMP. CORRETURNO	TOTAL BRUTO
	1	1	01/10/2003	CUBIERTA	DEFINITIVA LABORAL FIJO	13.530,16	4.510,05						
60%						8.118,10	2.706,03		2.770,90	4.187,70	421,80 1.196,73		37.441,48
	2	3	16/02/2009	CUBIERTA	DEFINITIVA LABORAL FIJO	13.530,16	4.510,05						
60%						8.118,10	2.706,03		2.770,90	4.187,70	421,80 1.196,73	1.456,82	38.898,30
	3	1	01/05/2001	CUBIERTA	DEFINITIVA LABORAL FIJO	13.530,16	4.510,05						
60%						8.118,10	2.706,03		2.770,90	4.187,70	421,80 1.196,73		37.441,48
	4	1	01/12/2003	CUBIERTA	DEFINITIVA LABORAL FIJO	13.530,16	4.510,05						
60%						8.118,10	2.706,03		2.770,90	4.187,70	421,80 1.196,73		37.441,48
TOTAL RETRIBUCIONES FIJOS ENCARGADO						54.120,65 32.472,39	18.040,22 10.824,13	0,00	11.083,61	16.750,81	1.687,18 4.786,92	1.456,82	151.222,73
TOTAL RETRIBUCIONES VACANTES ENCARGADO													0,00
TOTAL RETRIBUCIONES PLAZAS ENCARGADO						54.120,65 32.472,39	18.040,22 10.824,13	0,00	11.083,61	16.750,81	1.687,18 4.786,92	1.456,82	151.222,73

Código Seguro de verificación:snnOeiFzZawN81EjKR1BMQ==. Permite la verificación de la integridad de una copia de este documento electrónico en la dirección: http://sedeelectronica.laspalmasgc.es/valDoc?csv=
Este documento incorpora firma electrónica reconocida de acuerdo a la Ley 59/2003, de 19 de diciembre, de firma electrónica.

FIRMADO POR | Maria Pilar Alvarez León | FECHA | 18/11/2016
Juan Carlos Dominguez Gutierrez
ID. FIRMA | afirma.redsara.es | snnOeiFzZawN81EjKR1BMQ== | PÁGINA | 7/24

snnOeiFzZawN81EjKR1BMQ==

Ayuntamiento de Las Palmas de Gran Canaria

Área de Gobierno de Sostenibilidad
Departamento de Personal
Ref: JCDG/aeb

SITUACIÓN DE LA PLANTILLA 01/01/2017

SERVICIO DE LIMPIEZA VIARIA Nº PLAZAS 299 FIJOS 160 VACANTES 139

CÓDIGO	DENOMINACIÓN	Nº PLAZAS	P. FIJOS	P. VACANTES	GRUPO	NIVEL RETRIBUTIVO
1 1 8	CAPATAZ	13	6	7	4	9

ANTIGÜEDAD %	PLAZA	FASE	VIGENCIA	SITUACIÓN	ADSCRIPCIÓN	SUELDO BASE / ANTIGÜEDAD / RESIDENCIA	PAGAS EXTRAS / ANT P EXTRAS / COM.ESPEC.	PRODUCTIVIDAD / TRANSPORTE / C.DESTINO	CPT S/CONV / FESTIVOS / NOCTURNOS	TOX/PEN/PE / P.POST.FES / INCENTIVO	PLUS INFORMAT. / BOLSA VACAC. / PLUS CONVENIO	OTROS DVGOS / PLUS COMP. / CORRETURNO	TOTAL BRUTO
0%	1	2	21/03/2007	VACANTE LIBRE		10.066,63 0,00	3.355,54 0,00						
									2.061,59	2.769,54	421,80 3.924,70		22.599,80
0%	2	2	02/10/2003	VACANTE LIBRE		10.066,63 0,00	3.355,54 0,00						
									2.061,59	2.769,54	421,80 3.924,70		22.599,80
0%	3	2	01/01/2001	VACANTE LIBRE		10.066,63 0,00	3.355,54 0,00						
									2.061,59	2.769,54	421,80 3.924,70		22.599,80
0%	4	2	01/05/2003	VACANTE LIBRE		10.066,63 0,00	3.355,54 0,00						
									2.061,59	2.769,54	421,80 3.924,70		22.599,80
0%	5	3	23/04/2009	VACANTE LIBRE		10.066,63 0,00	3.355,54 0,00						
									2.061,59	2.769,54	421,80 3.924,70		22.599,80
0%	7	2	13/07/2011	VACANTE LIBRE		10.066,63 0,00	3.355,54 0,00						
									2.061,59	2.769,54	421,80 3.924,70		22.599,80
60%	8	3	03/01/2011	CUBIERTA	DEFINITIVA LABORAL FIJO	10.066,63 6.039,98	3.355,54 2.013,33						
									2.061,59	2.769,54	421,80 3.924,70		30.653,10
51%	9	1	02/03/1987	CUBIERTA	DEFINITIVA LABORAL FIJO	10.066,63 5.133,98	3.355,54 1.711,33						
									2.061,59	2.769,54	421,80 3.924,70		29.445,11
60%	10	1	02/03/1987	Art. 16-q) - Encargado	DEFINITIVA LABORAL FIJO	10.066,63 6.039,98	3.355,54 2.013,33						
									2.061,59	2.769,54	421,80 3.924,70	6.078,84	36.731,94
42%	11	4	04/09/2009	CUBIERTA	DEFINITIVA LABORAL FIJO	10.066,63 4.227,98	3.355,54 1.409,33						
									2.061,59	2.769,54	421,80 3.924,70		28.237,11
0%	12	2	01/05/2001	VACANTE LIBRE		10.066,63 0,00	3.355,54 0,00						
									2.061,59	2.769,54	421,80 3.924,70		22.599,80
42%	13	2	01/03/2014	CUBIERTA	DEFINITIVA LABORAL FIJO	10.066,63 4.227,98	3.355,54 1.409,33						
									2.061,59	2.769,54	421,80 3.924,70		28.237,11
51%	14	2	01/03/2014	CUBIERTA	DEFINITIVA LABORAL FIJO	10.066,63 5.133,98	3.355,54 1.711,33						
									2.061,59	2.769,54	421,80 3.924,70		29.445,11

TOTAL RETRIBUCIONES FIJOS CAPATAZ						60.399,78 30.803,89	20.133,26 10.267,96						
									12.369,54	16.617,25	2.530,78 23.548,19	6.078,84	182.749,45
TOTAL RETRIBUCIONES VACANTES CAPATAZ						70.466,41	23.488,80						
									14.431,13	19.386,79	2.952,57 27.472,89		158.198,59
TOTAL RETRIBUCIONES PLAZAS CAPATAZ						130.866,18 30.803,89	43.622,06 10.267,96						
									26.800,68	36.004,04	5.483,35 51.021,08	6.078,84	340.948,04

Código Seguro de verificación:snnOeiFzZawN81EjKR1BMQ==. Permite la verificación de la integridad de una copia de este documento electrónico en la dirección: http://sedeelectronica.laspalmasgc.es/valDoc?csv=snnOeiFzZawN81EjKR1BMQ==
Este documento incorpora firma electrónica reconocida de acuerdo a la Ley 59/2003, de 19 de diciembre, de firma electrónica.

FIRMADO POR
Maria Pilar Alvarez León
Juan Carlos Dominguez Gutierrez
FECHA 18/11/2016
ID. FIRMA afirma.redsara.es snnOeiFzZawN81EjKR1BMQ== PÁGINA 8/24

snnOeiFzZawN81EjKR1BMQ==

Ayuntamiento de Las Palmas de Gran Canaria

Área de Gobierno de Sostenibilidad
Departamento de Personal
Ref: JCDG/aeb

SITUACIÓN DE LA PLANTILLA 01/01/2017

SERVICIO DE LIMPIEZA VIARIA Nº PLAZAS 299 FIJOS 160 VACANTES 139

CÓDIGO	DENOMINACIÓN	Nº PLAZAS	P. FIJOS	P. VACANTES	GRUPO	NIVEL RETRIBUTIVO
1 1 10	CONDUCTOR	30	23	7	4	13

ANTIGÜEDAD %	PLAZA	FASE	VIGENCIA	SITUACIÓN	ADSCRIPCIÓN	SUELDO BASE ANTIGÜEDAD RESIDENCIA	PAGAS EXTRAS ANT P EXTRAS COM.ESPEC	PRODUCTIVIDAD TRANSPORTE C.DESTINO	CPT S/CONV FESTIVOS NOCTURNOS	TOX/PEN/PE P.POST.FES INCENTIVO	PLUS INFORMAT. SOLSA VACAC. PLUS CONVENIO	OTROS DVGOS. PLUS COMP CORRETURNO	TOTAL BRUTO
0%	1	2	12/12/2006	VACANTE LIBRE		9.353,25 0,00	3.117,75 0,00				421,80 2.660,95		20.060,00
60%	2	1	17/02/1976	CUBIERTA	DEFINITIVA LABORAL FIJO	9.353,25 5.611,95	3.117,75 1.870,65	311,05	1.915,49	2.590,77	421,80 2.660,95		25.938,16
60%	3	1	29/07/1976	CUBIERTA	DEFINITIVA LABORAL FIJO	9.353,25 5.611,95	3.117,75 1.870,65	311,05		2.590,77	421,80 2.660,95		25.938,16
60%	4	1	29/05/1976	CUBIERTA	DEFINITIVA LABORAL FIJO	9.353,25 5.611,95	3.117,75 1.870,65	311,05		2.590,77	421,80 2.660,95		25.938,16
60%	5	1	24/04/2013	RESERVA PUESTO DE TRABAJO	DEFINITIVA LABORAL FIJO	9.353,25 5.611,95	3.117,75 1.870,65	311,05		2.590,77	421,80 2.660,95		25.938,16
60%	6	1	09/09/1982	CUBIERTA	DEFINITIVA LABORAL FIJO	9.353,25 5.611,95	3.117,75 1.870,65	311,05		2.590,77	421,80 2.660,95		25.938,16
0%	7	2	13/11/2015	VACANTE LIBRE		9.353,25 0,00	3.117,75 0,00	311,05		2.590,77	421,80 2.660,95		18.455,56
0%	8	3	01/01/2009	VACANTE LIBRE		9.353,25 0,00	3.117,75 0,00		1.915,49	2.590,77	421,80 2.660,95		20.060,00
0%	9	1	14/06/1983	VACANTE LIBRE		9.353,25 0,00	3.117,75 0,00	311,05		2.590,77	421,80 2.660,95		18.455,56
60%	10	1	18/01/1985	CUBIERTA	DEFINITIVA LABORAL FIJO	9.353,25 5.611,95	3.117,75 1.870,65	311,05		2.590,77	421,80 2.660,95		25.938,16
60%	11	1	02/01/1985	CUBIERTA	DEFINITIVA LABORAL FIJO	9.353,25 5.611,95	3.117,75 1.870,65	311,05		2.590,77	421,80 2.660,95		25.938,16
60%	12	1	01/09/1987	CUBIERTA	DEFINITIVA LABORAL FIJO	9.353,25 5.611,95	3.117,75 1.870,65	311,05	1.915,49	2.590,77	421,80 2.660,95		27.853,65
60%	13	1	02/03/1987	CUBIERTA	DEFINITIVA LABORAL FIJO	9.353,25 5.611,95	3.117,75 1.870,65	311,05		2.590,77	421,80 2.660,95		25.938,16
60%	14	1	01/08/1986	CUBIERTA	DEFINITIVA LABORAL FIJO	9.353,25 5.611,95	3.117,75 1.870,65	311,05		2.590,77	421,80 2.660,95		25.938,16
60%	15	1	17/06/1986	CUBIERTA	DEFINITIVA LABORAL FIJO	9.353,25 5.611,95	3.117,75 1.870,65	311,05		2.590,77	421,80 2.660,95		25.938,16
51%	16	1	02/03/1987	CUBIERTA	DEFINITIVA LABORAL FIJO	9.353,25 4.770,16	3.117,75 1.590,05	311,05		2.590,77	421,80 2.660,95		24.815,77
60%	17	1	02/03/1987	CUBIERTA	DEFINITIVA LABORAL FIJO	9.353,25 5.611,95	3.117,75 1.870,65	311,05		2.590,77	421,80 2.660,95		25.938,16
51%	18	1	18/11/1988	CUBIERTA	DEFINITIVA LABORAL FIJO	9.353,25 4.770,16	3.117,75 1.590,05			2.590,77	421,80 2.660,95		24.504,72
51%	19	1	01/01/1991	CUBIERTA	DEFINITIVA LABORAL FIJO	9.353,25 4.770,16	3.117,75 1.590,05			2.590,77	421,80 2.660,95		24.504,72
51%	20	1	01/02/1989	CUBIERTA	DEFINITIVA LABORAL FIJO	9.353,25 4.770,16	3.117,75 1.590,05			2.590,77	421,80 2.660,95		24.504,72
42%	21	1	02/11/1994	CUBIERTA	DEFINITIVA LABORAL FIJO	9.353,25 3.928,36	3.117,75 1.309,45			2.590,77	421,80 2.660,95		23.382,33
51%	22	1	03/03/1989	CUBIERTA	DEFINITIVA LABORAL FIJO	9.353,25 4.770,16	3.117,75 1.590,05			2.590,77	421,80 2.660,95		24.504,72
0%	23	2	01/01/2015	VACANTE LIBRE		9.353,25 0,00	3.117,75 0,00		1.915,49	2.590,77	421,80 2.660,95		20.060,00

Código Seguro de verificación:snnOeiFzZawN81EjKRlBMQ==. Permite la verificación de una copia de este documento electrónico en la dirección: http://sedeelectronica.laspalmasgc.es/valDoc?csv=
Este documento incorpora firma electrónica reconocida de acuerdo a la Ley 59/2003, de 19 de diciembre, de firma electrónica.

FIRMADO POR | FECHA | PÁGINA
María Pilar Alvarez León | 18/11/2016 | 9/24
Juan Carlos Domínguez Gutiérrez
ID. FIRMA
afirma.redsara.es
snnOeiFzZawN81EjKRlBMQ==
snnOeiFzZawN81EjKRlBMQ==

Ayuntamiento de Las Palmas de Gran Canaria

Área de Gobierno de Sostenibilidad
Departamento de Personal
Ref: JCDG/aeb

SITUACIÓN DE LA PLANTILLA **01/01/2017**

SERVICIO DE LIMPIEZA VIARIA

Nº PLAZAS 299 **FIJOS** 160 **VACANTES** 139

			24	1	01/06/1991	CUBIERTA	DEFINITIVA LABORAL FIJO	9.353,25	3.117,75										24.815,77
51%								4.770,16	1.590,05	311,05					2.590,77		421,80	2.660,95	
			25	1	06/09/1989	CUBIERTA	DEFINITIVA LABORAL FIJO	9.353,25	3.117,75										26.420,21
51%								4.770,16	1.590,05				1.915,49		2.590,77		421,80	2.660,95	
			26	1	01/09/1991	CUBIERTA	DEFINITIVA LABORAL FIJO	9.353,25	3.117,75										24.504,72
51%								4.770,16	1.590,05						2.590,77		421,80	2.660,95	
			27	1	01/06/1991	CUBIERTA	DEFINITIVA LABORAL FIJO	9.353,25	3.117,75										26.420,21
51%								4.770,16	1.590,05				1.915,49		2.590,77		421,80	2.660,95	
			28	3	17/05/2006	VACANTE LIBRE		9.353,25	3.117,75										20.060,00
0%								0,00	0,00				1.915,49		2.590,77		421,80	2.660,95	
			29	3	01/02/2008	CUBIERTA	DEFINITIVA LABORAL FIJO	9.353,25	3.117,75										24.504,72
51%								4.770,16	1.590,05						2.590,77		421,80	2.660,95	
			30	1	01/09/1991	VACANTE LIBRE		9.353,25	3.117,75										20.060,00
0%								0,00	0,00				1.915,49		2.590,77		421,80	2.660,95	

TOTAL RETRIBUCIONES FIJOS CONDUCTOR								224.477,91	74.825,97										604.511,49
								118.973,29	39.657,76	4.866,75			5.745,48		62.178,51		10.123,11	63.862,70	
TOTAL RETRIBUCIONES VACANTES CONDUCTOR								56.119,48	18.706,49										118.755,57
										311,05			9.577,47		15.544,63		2.530,78	15.965,68	
TOTAL RETRIBUCIONES PLAZAS CONDUCTOR								280.597,39	93.532,46			0,00							723.267,06
								118.973,29	39.657,76	4.976,80			15.323,95		77.723,14		12.653,89	79.828,38	

CÓDIGO	DENOMINACIÓN	Nº PLAZAS	P. FIJOS	P. VACANTES	GRUPO	NIVEL RETRIBUTIVO
1 1 11	JEFE DE EQUIPO	7	4	3	4	16

ANTIGÜEDAD %			PLAZA	FASE	VIGENCIA	SITUACIÓN	ADSCRIPCIÓN	SUELDO BASE ANTIGÜEDAD RESIDENCIA	PAGAS EXTRAS ANT.P EXTRAS COM.ESPEC.	PRODUCTIVIDAD TRANSPORTE C.DESTINO	CPT S/CONV FESTIVOS NOCTURNOS	TOX/PEN/PE P.POST.FES INCENTIVO	PLUS INFORMAT. BOLSA VACAC. PLUS CONVENIO	OTROS DVGOS. PLUS COMP. CORRETURNO	TOTAL BRUTO
			1	2	01/11/2006	VACANTE LIBRE		7.525,31	2.508,44						
0%								0,00	0,00					421,80	16.795,63
			2	2	18/09/2015	VACANTE LIBRE		7.525,31	2.508,44				2.411,88		
0%								0,00	0,00					421,80	16.795,63
ANTONIO R. 17/04/1985	CASTELLANO	LUZARDO	3	1	02/03/1987	CUBIERTA	DEFINITIVA LABORAL FIJO	7.525,31	2.508,44				2.411,88	3.928,21	
60%								4.515,18	1.505,06					421,80	22.815,88
FERNANDO 01/03/1986	RIVERO	SANTANA	4	1	01/03/1986	CUBIERTA	DEFINITIVA LABORAL FIJO	7.525,31	2.508,44				2.411,88	3.928,21	
60%								4.515,18	1.505,06					421,80	22.815,88
PEDRO PABLO 02/03/1987	MARTIN	RODRIGUEZ	5	1	02/03/1987	CUBIERTA	DEFINITIVA LABORAL FIJO	7.525,31	2.508,44				2.411,88	3.928,21	
51%								3.837,91	1.279,30					421,80	21.912,84
JUAN JESUS 01/02/1989	HERNANDEZ	HERNANDEZ	6	1	01/02/1989	CUBIERTA	DEFINITIVA LABORAL FIJO	7.525,31	2.508,44				2.411,88	3.928,21	
51%								3.837,91	1.279,30					421,80	21.912,84
			7	1	01/09/1991	VACANTE LIBRE		7.525,31	2.508,44						
0%								0,00	0,00					421,80	16.795,63

TOTAL RETRIBUCIONES FIJOS JEFE DE EQUIPO								30.101,23	10.033,74										89.457,45
								16.706,16	5.568,73						9.647,52		1.687,16	15.712,85	
TOTAL RETRIBUCIONES VACANTES JEFE DE EQUIPO								22.579,92	7.525,31										50.386,90
															7.235,64		1.265,39	11.764,64	
TOTAL RETRIBUCIONES PLAZAS JEFE DE EQUIPO								52.677,16	17.559,05										139.844,35
								16.706,16	5.568,73						16.883,16		2.952,57	27.497,49	

FIRMADO POR
Maria Pilar Alvarez León
Juan Carlos Dominguez Gutierrez
FECHA
18/11/2016
ID. FIRMA
afirma.redsara.es
snnOeiFzZawN8lEjKRlBMQ==
snnOeiFzZawN8lEjKRlBMQ==
PÁGINA
10/24
Código Seguro de verificación:snnOeiFzZawN8lEjKRlBMQ==. Permite la verificación de la integridad de una copia de este documento electrónico en la dirección: http://sedeelectronica.laspalmasgc.es/valDoc?csv=
Este documento incorpora firma electrónica reconocida de acuerdo a la Ley 59/2003, de 19 de diciembre, de firma electrónica.

Ayuntamiento de Las Palmas de Gran Canaria

Área de Gobierno de Sostenibilidad
Departamento de Personal
Ref: JCDG/aeb

SITUACIÓN DE LA PLANTILLA 01/01/2017

SERVICIO DE LIMPIEZA VIARIA Nº PLAZAS 299 FIJOS 160 VACANTES 139

CÓDIGO	DENOMINACIÓN	Nº PLAZAS	P. FIJOS	P. VACANTES	GRUPO	NIVEL RETRIBUTIVO
1 1 12	INSPECTOR	1	0	1	4	10

ANTIGÜEDAD %	PLAZA	FASE	VIGENCIA	SITUACIÓN	ADSCRIPCIÓN	SUELDO BASE ANTIGÜEDAD RESIDENCIA	PAGAS EXTRAS ANT.P.EXTRAS COM.ESPEC.	PRODUCTIVIDAD TRANSPORTE C.DESTINO	CPT S/CONV FESTIVOS NOCTURNOS	TOX/PEN/PE P.POST.FES INCENTIVO	PLUS INFORMAT. BOLSA VACAC. PLUS CONVENIO	OTROS DVGOS. PLUS COMP. CORRETURNO	TOTAL BRUTO
0%	1	2	09/10/2014	VACANTE LIBRE		7.109,11 0,00	2.369,70 0,00			2.411,88	421,80 6.193,20		18.505,68

TOTAL RETRIBUCIONES FIJOS INSPECTOR													
TOTAL RETRIBUCIONES VACANTES INSPECTOR						7.109,11	2.369,70			2.411,88	421,80 6.193,20		18.505,68
TOTAL RETRIBUCIONES PLAZAS INSPECTOR						7.109,11 0,00	2.369,70 0,00	0,00		2.411,88	421,80 6.193,20		18.505,68

CÓDIGO	DENOMINACIÓN	Nº PLAZAS	P. FIJOS	P. VACANTES	GRUPO	NIVEL RETRIBUTIVO
1 1 13	TRACTORISTA	1	0	1	4	12

ANTIGÜEDAD %	PLAZA	FASE	VIGENCIA	SITUACIÓN	ADSCRIPCIÓN	SUELDO BASE ANTIGÜEDAD RESIDENCIA	PAGAS EXTRAS ANT.P.EXTRAS COM.ESPEC.	PRODUCTIVIDAD TRANSPORTE C.DESTINO	CPT S/CONV FESTIVOS NOCTURNOS	TOX/PEN/PE P.POST.FES INCENTIVO	PLUS INFORMAT. BOLSA VACAC. PLUS CONVENIO	OTROS DVGOS. PLUS COMP. CORRETURNO	TOTAL BRUTO
0%	1	2	17/11/2014	VACANTE LIBRE		9.353,25 0,00	3.117,75 0,00				421,80 5.493,39		18.386,18

TOTAL RETRIBUCIONES FIJOS TRACTORISTA													0,00
TOTAL RETRIBUCIONES VACANTES TRACTORISTA						9.353,25	3.117,75				421,80 5.493,39		18.386,18
TOTAL RETRIBUCIONES PLAZAS TRACTORISTA						9.353,25 0,00	3.117,75 0,00				421,80 5.493,39		18.386,18

CÓDIGO	DENOMINACIÓN	Nº PLAZAS	P. FIJOS	P. VACANTES	GRUPO	NIVEL RETRIBUTIVO
1 1 14	OPERARIO 1ª	18	13	5	4	16

ANTIGÜEDAD %	PLAZA	FASE	VIGENCIA	SITUACIÓN	ADSCRIPCIÓN	SUELDO BASE ANTIGÜEDAD RESIDENCIA	PAGAS EXTRAS ANT.P.EXTRAS COM.ESPEC.	PRODUCTIVIDAD TRANSPORTE C.DESTINO	CPT S/CONV FESTIVOS NOCTURNOS	TOX/PEN/PE P.POST.FES INCENTIVO	PLUS INFORMAT. BOLSA VACAC. PLUS CONVENIO	OTROS DVGOS. PLUS COMP. CORRETURNO	TOTAL BRUTO
0%	1	2	30/12/2015	VACANTE LIBRE		7.525,31 0,00	2.508,44 0,00	311,05	1.541,14	2.411,88	421,80 3.928,21		18.647,82
0%	2	1	10/05/1976	VACANTE LIBRE		7.525,31 0,00	2.508,44 0,00	311,05	1.541,14	2.411,88	421,80 3.928,21		18.647,82
51%	3	3	29/09/2006	CUBIERTA	DEFINITIVA LABORAL FIJO	7.525,31 3.837,91	2.508,44 1.279,30		1.541,14	2.411,88	421,80 3.928,21		23.453,98
60%	4	4	08/06/2015	CUBIERTA	DEFINITIVA LABORAL FIJO	7.525,31 4.515,18	2.508,44 1.505,06	311,05	1.541,14	2.411,88	421,80 3.928,21		24.668,07
0%	5	1	01/09/1981	VACANTE LIBRE		7.525,31 0,00	2.508,44 0,00		1.541,14	2.411,88	421,80 3.928,21		18.336,78
60%	6	1	01/01/1986	CUBIERTA	DEFINITIVA LABORAL FIJO	7.525,31 4.515,18	2.508,44 1.505,06	311,05	1.541,14	2.411,88	421,80 3.928,21		24.668,07
60%	7	1	24/09/1984	CUBIERTA	DEFINITIVA LABORAL FIJO	7.525,31 4.515,18	2.508,44 1.505,06	311,05	1.541,14	2.411,88	421,80 3.928,21		24.668,07

Código Seguro de verificación:snnOeiFzZawN81EjKRlBMQ==. Permite la verificación de la integridad de una copia de este documento electrónico en la dirección: http://sedeelectronica.laspalmasgc.es/valDoc?csv=
Este documento incorpora firma electrónica reconocida de acuerdo a la Ley 59/2003, de 19 de diciembre, de firma electrónica.

FIRMADO POR | FECHA
Maria Pilar Alvarez León | 18/11/2016
Juan Carlos Dominguez Gutierrez | 11/24
ID. FIRMA | PÁGINA
afirma.redsara.es | snnOeiFzZawN81EjKRlBMQ== | snnOeiFzZawN81EjKRlBMQ==

Ayuntamiento de Las Palmas de Gran Canaria

Área de Gobierno de Sostenibilidad
Departamento de Personal
Ref: JCDG/aeb

SITUACIÓN DE LA PLANTILLA 01/01/2017

SERVICIO DE LIMPIEZA VIARIA — Nº PLAZAS 299 — FIJOS 160 — VACANTES 139

8	6	18/05/2006	CUBIERTA	DEFINITIVA LABORAL FIJO	7.525,31	2.508,44											
51%					3.837,91	1.279,30											23.453,98
9	1	01/09/1995	CUBIERTA	DEFINITIVA LABORAL FIJO	7.525,31	2.508,44				1.541,14	2.411,88	421,80					
51%					3.837,91	1.279,30	311,05					3.928,21					23.765,03
10	1	08/06/1991	CUBIERTA	DEFINITIVA LABORAL FIJO	7.525,31	2.508,44				1.541,14	2.411,88	421,80					
51%					3.837,91	1.279,30						3.928,21					23.453,98
11	1	01/06/1991	CUBIERTA	DEFINITIVA LABORAL FIJO	7.525,31	2.508,44				1.541,14	2.411,88	421,80					
51%					3.837,91	1.279,30						3.928,21					23.453,98
12	1	02/11/1994	CUBIERTA	DEFINITIVA LABORAL FIJO	7.525,31	2.508,44				1.541,14	2.411,88	421,80					
42%					3.160,63	1.053,54						3.928,21					22.550,95
13	1	24/07/2006	VACANTE LIBRE		7.525,31	2.508,44				1.541,14	2.411,88	421,80					
0%					0,00	0,00						3.928,21					18.336,78
14	1	25/07/2006	CUBIERTA	DEFINITIVA LABORAL FIJO	7.525,31	2.508,44				1.541,14	2.411,88	421,80					
51%					3.837,91	1.279,30						3.928,21					23.453,98
15	1	01/08/2006	CUBIERTA	DEFINITIVA LABORAL FIJO	7.525,31	2.508,44				1.541,14	2.411,88	421,80					
51%					3.837,91	1.279,30						3.928,21					23.453,98
16	1	24/07/2006	CUBIERTA	DEFINITIVA LABORAL FIJO	7.525,31	2.508,44					2.411,88	421,80					
51%					3.837,91	1.279,30						3.928,21					21.912,84
17	1	28/09/2006	CUBIERTA	DEFINITIVA LABORAL FIJO	7.525,31	2.508,44					2.411,88	421,80					
51%					3.837,91	1.279,30						3.928,21					21.912,84
18	2	01/03/2014	VACANTE LIBRE		7.525,31	2.508,44					2.411,88	421,80					
0%					0,00	0,00						3.928,21					16.795,63

TOTAL RETRIBUCIONES FIJOS OPERARIO 1º	97.829,00	32.609,67	1 244,20			15.411,42	31.354,44	5.483,35			303.326,65
	51.247,35	17.082,45						61.066,77			
TOTAL RETRIBUCIONES VACANTES OPERARIOS 1º	37 826,54	12 542,18	622,10					2.108,98			90.764,83
			0,00			6.164,57	12.059,40	19.641,07			
TOTAL RETRIBUCIONES PLAZAS OPERARIOS 1º	135.455,54	45.151,85	1 866,30					7.592,33			394 093,48
	51.247,35	17.082,45				21.575,99	43.413,84	70.707,84			

CÓDIGO	DENOMINACIÓN	Nº PLAZAS	P. FIJOS	P. VACANTES	GRUPO	NIVEL RETRIBUTIVO
1 1 15	PEÓN	188	93	95	5	20

ANTIGÜEDAD %	PLAZA	FASE	VIGENCIA	SITUACIÓN	ADSCRIPCIÓN	SUELDO BASE ANTIGÜEDAD RESIDENCIA	PAGAS EXTRAS ANT.P EXTRAS COM.ESPEC.	PRODUCTIVIDAD TRANSPORTE C.DESTINO	CPT S/CONV FESTIVOS NOCTURNOS	TOX/PEN/PE P.POST.FES INCENTIVO	PLUS INFORMAT. BOLSA VACAC. PLUS CONVENIO	OTROS DVGOS. PLUS COMP. CORRETURNO	TOTAL BRUTO
	1	2	21/02/2011	VACANTE LIBRE		6.984,15	2.328,05				421,80		17.320,42
0%						0,00	0,00				4.519,55		
	2	3	12/08/2008	VACANTE OCUPADA INDEFINIDO	TEMPORAL INDEFINIDO	6.984,15	2.328,05		1.430,32	1.636,56	421,80		18.717,25
15%						1.047,62	349,21				4.519,55		
	3	3	12/08/2008	VACANTE OCUPADA INDEFINIDO	TEMPORAL INDEFINIDO	6.984,15	2.328,05		1.430,32	1.636,56	421,80		19.555,35
24%						1.676,20	558,73				4.519,55		
	4	3	13/08/2008	VACANTE OCUPADA INDEFINIDO	TEMPORAL INDEFINIDO	6.984,15	2.328,05		1.430,32	1.636,56	421,80		18.717,25
15%						1.047,62	349,21				4.519,55		
	5	1	14/01/1976	CUBIERTA	DEFINITIVA LABORAL FIJO	6.984,15	2.328,05		1.430,32	1.636,56	421,80		21.477,43
60%						4.190,49	1.396,83				4.519,55		
	6	3	12/08/2008	VACANTE OCUPADA INDEFINIDO	TEMPORAL INDEFINIDO	6.984,15	2.328,05			1.636,56	421,80		19.555,35
24%						1.676,20	558,73		1.430,32		4.519,55		
	7	1	09/09/1977	CUBIERTA	DEFINITIVA LABORAL FIJO	6.984,15	2.328,05			1.636,56	421,80		21.477,43
60%						4.190,49	1.396,83				4.519,55		
	8	3	24/10/2009	VACANTE LIBRE		6.984,15	2.328,05				421,80		17.320,42
0%						0,00	0,00		1.430,32	1.636,56	4.519,55		
	9	3	13/08/2008	VACANTE OCUPADA INDEFINIDO	TEMPORAL INDEFINIDO	6.984,15	2.328,05				421,80		18.717,25
15%						1.047,62	349,21		1.430,32	1.636,56	4.519,55		

Código Seguro de verificación:snnOeiFzZawN81EjKRlBMQ==. Permite la verificación de la integridad de una copia de este documento electrónico en la dirección: http://sedeelectronica.laspalmasgc.es/valDoc?csv=
Este documento incorpora firma electrónica reconocida de acuerdo a la Ley 59/2003, de 19 de diciembre, de firma electrónica.

FIRMADO POR | María Pilar Alvarez León | Juan Carlos Domínguez Gutierrez | FECHA | 18/11/2016
ID. FIRMA | afirma.redsara.es | snnOeiFzZawN81EjKRlBMQ== | PÁGINA | 12/24

49

snnOeiFzZawN81EjKRlBMQ==

SITUACIÓN DE LA PLANTILLA 01/01/2017

SERVICIO DE LIMPIEZA VIARIA

Nº PLAZAS	299	FIJOS	160		VACANTES	139								
			10	3	12/08/2008	VACANTE OCUPADA INDEFINIDO	TEMPORAL INDEFINIDO	6.984,15	2.328,05					
24%								1.676,20	558,73				421,80	19.555,35
			11	3	13/08/2008	VACANTE OCUPADA INDEFINIDO	TEMPORAL INDEFINIDO	6.984,15	2.328,05					
15%								1.047,62	349,21	1.430,32	1.636,56		421,80	18.717,25
			12	2	10/07/2015	VACANTE LIBRE		6.984,15	2.328,05				4.519,55	
60%								4.190,49	1.396,83	1.430,32	1.636,56		421,80	22.907,74
			14	2	20/06/2012	VACANTE LIBRE		6.984,15	2.328,05				4.519,55	
0%								0,00	0,00	1.430,32	1.636,56		421,80	17.320,42
			15	3	12/08/2008	VACANTE OCUPADA INDEFINIDO	TEMPORAL INDEFINIDO	6.984,15	2.328,05				4.519,55	
15%								1.047,62	349,21				421,80	18.717,25
			16	3	25/10/2005	CUBIERTA	DEFINITIVA LABORAL FIJO	6.984,15	2.328,05	1.430,32	1.636,56		4.519,55	
60%								4.190,49	1.396,83				421,80	21.477,43
			17	3	12/08/2008	VACANTE OCUPADA INDEFINIDO	TEMPORAL INDEFINIDO	6.984,15	2.328,05		1.636,56		4.519,55	
15%								1.047,62	349,21				421,80	18.717,25
			18	2	01/04/2009	VACANTE LIBRE		6.984,15	2.328,05	1.430,32	1.636,56		4.519,55	
0%								0,00	0,00				421,80	17.320,42
			19	1	17/04/1980	CUBIERTA	DEFINITIVA LABORAL FIJO	6.984,15	2.328,05	1.430,32	1.636,56		4.519,55	
60%								4.190,49	1.396,83				421,80	21.477,43
			20	3	13/08/2008	VACANTE OCUPADA INDEFINIDO	TEMPORAL INDEFINIDO	6.984,15	2.328,05		1.636,56		4.519,55	
15%								1.047,62	349,21				421,80	18.717,25
			21	3	13/08/2008	VACANTE OCUPADA INDEFINIDO	TEMPORAL INDEFINIDO	6.984,15	2.328,05	1.430,32	1.636,56		4.519,55	
15%								1.047,62	349,21				421,80	18.717,25
			22	2	23/09/2015	VACANTE LIBRE		6.984,15	2.328,05	1.430,32	1.636,56		4.519,55	
0%								0,00	0,00				421,80	15.890,11
			23	2	18/02/2010	VACANTE LIBRE		6.984,15	2.328,05		1.636,56		4.519,55	
0%								0,00	0,00	1.430,32	1.636,56		421,80	17.320,42
			24	2	14/05/2015	VACANTE LIBRE		6.984,15	2.328,05				4.519,55	
0%								0,00	0,00		1.636,56		421,80	15.890,11
			25	1	06/08/1976	CUBIERTA	DEFINITIVA LABORAL FIJO	6.984,15	2.328,05				4.519,55	
60%								4.190,49	1.396,83	1.430,32	1.636,56		421,80	22.907,74
			26	1	19/08/1977	CUBIERTA	DEFINITIVA LABORAL FIJO	6.984,15	2.328,05				4.519,55	
60%								4.190,49	1.396,83		1.636,56		421,80	21.477,43
			27	3	01/06/2010	VACANTE LIBRE		6.984,15	2.328,05				4.519,55	
0%								0,00	0,00	1.430,32	1.636,56		421,80	17.320,42
			28	1	22/04/1982	CUBIERTA	DEFINITIVA LABORAL FIJO	6.984,15	2.328,05				4.519,55	
60%								4.190,49	1.396,83		1.636,56		421,80	21.477,43
			29	3	17/03/2012	VACANTE LIBRE		6.984,15	2.328,05				4.519,55	
0%								0,00	0,00	1.430,32	1.636,56		421,80	17.320,42

Código Seguro de verificación:snnOeiFzZawN81EjKRlBMQ==. Permite la verificación de la integridad de una copia de este documento electrónico en la dirección: http://sedeelectronica.laspalmasgc.es/valiDoc?csv= Este documento incorpora firma electrónica reconocida de acuerdo a la Ley 59/2003, de 19 de diciembre, de firma electrónica.

FIRMADO POR

María Pilar Alvarez León

Juan Carlos Domínguez Gutiérrez

ID. FIRMA

afirma.redsara.es

snnOeiFzZawN81EjKRlBMQ==

FECHA

18/11/2016

PÁGINA

13/24

snnOeiFzZawN81EjKRlBMQ==

Ayuntamiento de Las Palmas de Gran Canaria

Área de Gobierno de Sostenibilidad
Departamento de Personal
Ref: JCDG/aeb

SITUACIÓN DE LA PLANTILLA 01/01/2017

SERVICIO DE LIMPIEZA VIARIA

Nº PLAZAS	299	FIJOS	160		VACANTES		139									
0%			30	1	05/02/1982	VACANTE LIBRE		6.984,15 0,00	2.328,05 0,00					421,80 4.519,55		17.320,42
60%			31	1	07/05/1982	CUBIERTA	DEFINITIVA LABORAL FIJO	6.984,15 4.190,49	2.328,05 1.396,83			1.430,32	1.636,56	421,80 4.519,55		22.907,74
15%			32	3	13/08/2008	VACANTE OCUPADA INDEFINIDO	TEMPORAL INDEFINIDO	6.984,15 1.047,62	2.328,05 349,21			1.430,32	1.636,56	421,80 4.519,55		18.717,25
0%			33	1	04/11/1982	VACANTE LIBRE		6.984,15 0,00	2.328,05 0,00				1.636,56	421,80 4.519,55		15.890,11
60%			34	1	21/03/1981	CUBIERTA	DEFINITIVA LABORAL FIJO	6.984,15 4.190,49	2.328,05 1.396,83				1.636,56	421,80 4.519,55		21.477,43
60%			35	1	23/08/1984	CUBIERTA	DEFINITIVA LABORAL FIJO	6.984,15 4.190,49	2.328,05 1.396,83				1.636,56	421,80 4.519,55		21.477,43
0%			37	2	11/12/2010	VACANTE LIBRE		6.984,15 0,00	2.328,05 0,00			1.430,32	1.636,56	421,80 4.519,55		17.320,42
60%			38	1	04/02/1985	CUBIERTA	DEFINITIVA LABORAL FIJO	6.984,15 4.190,49	2.328,05 1.396,83			1.430,32	1.636,56	421,80 4.519,55		22.907,74
51%			39	3	07/05/2002	CUBIERTA	DEFINITIVA LABORAL FIJO	6.984,15 3.561,92	2.328,05 1.187,31				1.636,56	421,80 4.519,55		20.639,33
60%			40	1	01/04/1985	CUBIERTA	DEFINITIVA LABORAL FIJO	6.984,15 4.190,49	2.328,05 1.396,83				1.636,56	421,80 4.519,55		21.477,43
51%			41	1	02/11/1994	CUBIERTA	DEFINITIVA LABORAL FIJO	6.984,15 3.561,92	2.328,05 1.187,31				1.636,56	421,80 4.519,55		20.639,33
60%			42	1	01/09/1984	CUBIERTA	DEFINITIVA LABORAL FIJO	6.984,15 4.190,49	2.328,05 1.396,83				1.636,56	421,80 4.519,55		21.477,43
60%			43	1	01/09/1984	CUBIERTA	DEFINITIVA LABORAL FIJO	6.984,15 4.190,49	2.328,05 1.396,83				1.636,56	421,80 4.519,55		21.477,43
0%			44	2	24/03/2015	VACANTE LIBRE		6.984,15 0,00	2.328,05 0,00				1.636,56	421,80 4.519,55		15.890,11
0%			45	3	14/08/2011	VACANTE LIBRE		6.984,15 0,00	2.328,05 0,00			1.430,32	1.636,56	421,80 4.519,55		17.320,42
60%			46	1	01/08/1986	CUBIERTA	DEFINITIVA LABORAL FIJO	6.984,15 4.190,49	2.328,05 1.396,83				1.636,56	421,80 4.519,55		21.477,43
60%			47	3	01/10/2007	CUBIERTA	DEFINITIVA LABORAL FIJO	6.984,15 4.190,49	2.328,05 1.396,83				1.636,56	421,80 4.519,55		21.477,43
60%			48	1	01/08/1986	CUBIERTA	DEFINITIVA LABORAL FIJO	6.984,15 4.190,49	2.328,05 1.396,83				1.636,56	421,80 4.519,55		21.477,43
60%			49	1	01/10/1986	CUBIERTA	DEFINITIVA LABORAL FIJO	6.984,15 4.190,49	2.328,05 1.396,83				1.636,56	421,80 4.519,55		21.477,43
51%			50	1	01/06/1991	CUBIERTA	DEFINITIVA LABORAL FIJO	6.984,15 3.561,92	2.328,05 1.187,31			1.430,32	1.636,56	421,80 4.519,55		22.069,65
60%			51	1	26/08/1986	CUBIERTA	DEFINITIVA LABORAL FIJO	6.984,15 4.190,49	2.328,05 1.396,83				1.636,56	421,80 4.519,55		21.477,43
42%			52	1	02/03/1987	CUBIERTA	DEFINITIVA LABORAL FIJO	6.984,15 2.933,34	2.328,05 977,78				1.636,56	421,80 4.519,55		19.801,23

Código Seguro de verificación:snnOeiFzZawN81EjKRlBMQ== Permite la verificación de la integridad de una copia de este documento electrónico en la dirección: http://sedeelectronica.laspalmasgc.es/valDoc?csv= Este documento incorpora firma electrónica reconocida de acuerdo a la Ley 59/2003, de 19 de diciembre, de firma electrónica.

FIRMADO POR | María Pilar Alvarez León | FECHA | 18/11/2016
Juan Carlos Domínguez Gutiérrez
ID. FIRMA | afirma.redsara.es | snnOeiFzZawN81EjKRlBMQ== | PÁGINA | 14/24

snnOeiFzZawN81EjKRlBMQ==

SITUACIÓN DE LA PLANTILLA 01/01/2017

SERVICIO DE LIMPIEZA VIARIA

Nº PLAZAS	299	FIJOS	160		VACANTES	139								
			53	1	02/03/1987	CUBIERTA	DEFINITIVA LABORAL FIJO	6.984,15	2.328,05				421,80	20.639,33
51%								3.561,92	1.187,31			1.636,56	4.519,55	
			54	1	02/03/1987	CUBIERTA	DEFINITIVA LABORAL FIJO	6.984,15	2.328,05				421,80	20.639,33
51%								3.561,92	1.187,31			1.636,56	4.519,55	
			55	1	13/02/1985	CUBIERTA	DEFINITIVA LABORAL FIJO	6.984,15	2.328,05				421,80	21.477,43
60%								4.190,49	1.396,83			1.636,56	4.519,55	
			56	2	15/02/2006	CUBIERTA	DEFINITIVA LABORAL FIJO	6.984,15	2.328,05				421,80	22.069,65
51%								3.561,92	1.187,31	1.430,32		1.636,56	4.519,55	
			57	1	02/11/1994	CUBIERTA	DEFINITIVA LABORAL FIJO	6.984,15	2.328,05				421,80	20.639,33
51%								3.561,92	1.187,31			1.636,56	4.519,55	
			58	3	01/10/2007	CUBIERTA	DEFINITIVA LABORAL FIJO	6.984,15	2.328,05				421,80	22.069,65
51%								3.561,92	1.187,31	1.430,32		1.636,56	4.519,55	
			59	1	01/07/1988	CUBIERTA	DEFINITIVA LABORAL FIJO	6.984,15	2.328,05				421,80	20.639,33
51%								3.561,92	1.187,31			1.636,56	4.519,55	
			60	1	01/07/1988	CUBIERTA	DEFINITIVA LABORAL FIJO	6.984,15	2.328,05				421,80	22.069,65
51%								3.561,92	1.187,31	1.430,32		1.636,56	4.519,55	
			61	1	07/07/1988	CUBIERTA	DEFINITIVA LABORAL FIJO	6.984,15	2.328,05				421,80	20.639,33
51%								3.561,92	1.187,31			1.636,56	4.519,55	
			62	1	11/03/1989	CUBIERTA	DEFINITIVA LABORAL FIJO	6.984,15	2.328,05				421,80	20.639,33
51%								3.561,92	1.187,31			1.636,56	4.519,55	
			63	1	01/07/1988	CUBIERTA	DEFINITIVA LABORAL FIJO	6.984,15	2.328,05				421,80	22.069,65
51%								3.561,92	1.187,31	1.430,32		1.636,56	4.519,55	
			64	1	01/06/1987	CUBIERTA	DEFINITIVA LABORAL FIJO	6.984,15	2.328,05				421,80	20.639,33
51%								3.561,92	1.187,31			1.636,56	4.519,55	
			65	1	01/02/1989	CUBIERTA	DEFINITIVA LABORAL FIJO	6.984,15	2.328,05				421,80	20.639,33
51%								3.561,92	1.187,31			1.636,56	4.519,55	
			66	1	01/02/1989	CUBIERTA	DEFINITIVA LABORAL FIJO	6.984,15	2.328,05				421,80	22.069,65
51%								3.561,92	1.187,31	1.430,32		1.636,56	4.519,55	
			67	2	08/07/2014	VACANTE LIBRE		6.984,15	2.328,05				421,80	17.320,42
0%								0,00	0,00	1.430,32		1.636,56	4.519,55	
			68	1	01/02/1989	CUBIERTA	DEFINITIVA LABORAL FIJO	6.984,15	2.328,05				421,80	20.639,33
51%								3.561,92	1.187,31			1.636,56	4.519,55	
			69	1	01/02/1989	CUBIERTA	DEFINITIVA LABORAL FIJO	6.984,15	2.328,05				421,80	19.801,23
42%								2.933,34	977,78			1.636,56	4.519,55	
			70	1	01/02/1989	CUBIERTA	DEFINITIVA LABORAL FIJO	6.984,15	2.328,05				421,80	20.639,33
51%								3.561,92	1.187,31			1.636,56	4.519,55	
			71	2	01/03/2014	VACANTE LIBRE		6.984,15	2.328,05				421,80	15.890,11
0%								0,00	0,00			1.636,56	4.519,55	
			72	3	11/06/2007	CUBIERTA	DEFINITIVA LABORAL FIJO	6.984,15	2.328,05				421,80	20.639,33
51%								3.561,92	1.187,31			1.636,56	4.519,55	
			73	1	01/02/1989	CUBIERTA	DEFINITIVA LABORAL FIJO	6.984,15	2.328,05				421,80	22.069,65
51%								3.561,92	1.187,31	1.430,32		1.636,56	4.519,55	

Código Seguro de verificación:snnOeiFzZawN81EjKR1BMQ==. Permite la verificación de la integridad de una copia de este documento electrónico en la dirección: http://sedeelectronica.laspalmasgc.es/valDoc?csv=
Este documento incorpora firma electrónica reconocida de acuerdo a la Ley 59/2003, de 19 de diciembre, de firma electrónica.

FIRMADO POR | María Pilar Alvarez León | FECHA | 18/11/2016
Juan Carlos Domínguez Gutiérrez
ID. FIRMA | afirma.redsara.es | snnOeiFzZawN81EjKR1BMQ== | PÁGINA | 15/24

snnOeiFzZawN81EjKR1BMQ==

Ayuntamiento de Las Palmas de Gran Canaria

Área de Gobierno de Sostenibilidad
Departamento de Personal
Ref: JCDG/aeb

SITUACIÓN DE LA PLANTILLA 01/01/2017

SERVICIO DE LIMPIEZA VIARIA

Nº PLAZAS	299	FIJOS	160		VACANTES		139									
51%			74	1	01/02/1989		CUBIERTA	DEFINITIVA LABORAL FIJO	6.984,15	3.561,92	2.328,05	1.187,31		1.636,56	421,80	4.519,55	20.639,33
51%			75	1	01/02/1989		CUBIERTA	DEFINITIVA LABORAL FIJO	6.984,15	3.561,92	2.328,05	1.187,31		1.636,56	421,80	4.519,55	20.639,33
51%			76	3	24/10/2003		CUBIERTA	DEFINITIVA LABORAL FIJO	6.984,15	3.561,92	2.328,05	1.187,31		1.636,56	421,80	4.519,55	20.639,33
51%			77	1	01/02/1989		CUBIERTA	DEFINITIVA LABORAL FIJO	6.984,15	3.561,92	2.328,05	1.187,31	1.430,32	1.636,56	421,80	4.519,55	22.069,65
42%			78	1	01/02/1989		CUBIERTA	DEFINITIVA LABORAL FIJO	6.984,15	2.933,34	2.328,05	977,78		1.620,36	417,62	4.474,80	20.574,20
51%			79	1	01/02/1989		CUBIERTA	DEFINITIVA LABORAL FIJO	6.984,15	3.561,92	2.328,05	1.187,31		1.636,56	421,80	4.519,55	19.801,23
51%			80	1	01/02/1989		CUBIERTA	DEFINITIVA LABORAL FIJO	6.984,15	3.561,92	2.328,05	1.187,31		1.636,56	421,80	4.519,55	20.639,33
51%			81	1	01/02/1989		CUBIERTA	DEFINITIVA LABORAL FIJO	6.984,15	3.561,92	2.328,05	1.187,31		1.636,56	421,80	4.519,55	20.639,33
51%			82	1	02/11/1994		CUBIERTA	DEFINITIVA LABORAL FIJO	6.984,15	3.561,92	2.328,05	1.187,31		1.636,56	421,80	4.519,55	20.639,33
51%			83	1	01/03/1989		CUBIERTA	DEFINITIVA LABORAL FIJO	6.984,15	3.561,92	2.328,05	1.187,31		1.636,56	421,80	4.519,55	20.639,33
51%			84	1	11/03/1989		CUBIERTA	DEFINITIVA LABORAL FIJO	6.984,15	3.561,92	2.328,05	1.187,31		1.636,56	421,80	4.519,55	20.639,33
51%			85	1	01/05/1989		CUBIERTA	DEFINITIVA LABORAL FIJO	6.984,15	3.561,92	2.328,05	1.187,31		1.636,56	421,80	4.519,55	20.639,33
51%			86	1	01/06/1991		CUBIERTA	DEFINITIVA LABORAL FIJO	6.984,15	3.561,92	2.328,05	1.187,31		1.636,56	421,80	4.519,55	20.639,33
51%			87	1	01/06/1990		CUBIERTA	DEFINITIVA LABORAL FIJO	6.984,15	3.561,92	2.328,05	1.187,31		1.636,56	421,80	4.519,55	20.639,33
0%			88	2	31/01/2011		VACANTE LIBRE		6.984,15	0,00	2.328,05	0,00		1.636,56	421,80	4.519,55	20.639,33
33%			89	1	02/11/1994		CUBIERTA	DEFINITIVA LABORAL FIJO	6.984,15	2.304,77	2.328,05	768,26	1.430,32	1.636,56	421,80	4.519,55	17.320,42
0%			90	5	24/10/2010		VACANTE LIBRE		6.984,15	0,00	2.328,05	0,00		1.620,36	417,62	4.474,80	18.898,01
42%			91	1	02/11/1994		CUBIERTA	DEFINITIVA LABORAL FIJO	6.984,15	2.933,34	2.328,05	977,78	1.430,32	1.636,56	421,80	4.519,55	17.320,42
51%			92	1	04/06/1991		CUBIERTA	DEFINITIVA LABORAL FIJO	6.984,15	3.561,92	2.328,05	1.187,31		1.636,56	421,80	4.519,55	19.801,23
42%			93	1	02/11/1994		CUBIERTA	DEFINITIVA LABORAL FIJO	6.984,15	2.933,34	2.328,05	977,78	1.430,32	1.636,56	421,80	4.519,55	22.069,65
51%			94	1	07/08/1990		CUBIERTA	DEFINITIVA LABORAL FIJO	6.984,15	3.561,92	2.328,05	1.187,31		1.636,56	421,80	4.519,55	19.801,23
42%			95	3	30/10/2011	29/10/2013	VACANTE LIBRE		6.984,15	2.933,34	2.328,05	977,78		1.636,56	421,80	4.519,55	20.639,33
51%			96	1	01/06/1991		CUBIERTA	DEFINITIVA LABORAL FIJO	6.984,15	3.561,92	2.328,05	1.187,31		1.636,56	421,80	4.519,55	19.801,23
																	20.639,33

Código Seguro de verificación:snnOeiFzZawN81EjKR1BMQ==. Permite la verificación de la integridad de una copia de este documento electrónico en la dirección: http://sedeelectronica.laspalmasgc.es/valDoc?csv=
Este documento incorpora firma electrónica reconocida de acuerdo a la Ley 59/2003, de 19 de diciembre, de firma electrónica.

FIRMADO POR
María Pilar Alvarez León
Juan Carlos Domínguez Gutiérrez
FECHA 18/11/2016
ID. FIRMA afirma.redsara.es snnOeiFzZawN81EjKR1BMQ== snnOeiFzZawN81EjKR1BMQ== PÁGINA 16/24

SITUACIÓN DE LA PLANTILLA 01/01/2017

SERVICIO DE LIMPIEZA VIARIA Nº PLAZAS 299 FIJOS 160 VACANTES 139

97	1	15/12/1990	CUBIERTA	DEFINITIVA LABORAL FIJO	6.984,15	2.328,05								
51%					3.561,92	1.187,31						1.636,56	421,80	20.639,33
98	2	29/08/2012	VACANTE LIBRE		6.984,15	2.328,05								
0%					0,00	0,00					1.430,32	1.636,56	421,80	17.320,42
99	1	01/06/1991	CUBIERTA	DEFINITIVA LABORAL FIJO	6.984,15	2.328,05								
51%					3.561,92	1.187,31						1.636,56	421,80	20.639,33
100	1	02/11/1994	CUBIERTA	DEFINITIVA LABORAL FIJO	6.984,15	2.328,05								
51%					3.561,92	1.187,31						1.636,56	421,80	20.639,33
101	1	02/11/1994	CUBIERTA	DEFINITIVA LABORAL FIJO	6.984,15	2.328,05								
42%					2.933,34	977,78						1.636,56	421,80	19.801,23
102	1	01/06/1991	CUBIERTA	DEFINITIVA LABORAL FIJO	6.984,15	2.328,05								
51%					3.561,92	1.187,31						1.636,56	421,80	20.639,33
103	1	01/06/1991	CUBIERTA	DEFINITIVA LABORAL FIJO	6.984,15	2.328,05								
51%					3.561,92	1.187,31					1.430,32	1.636,56	421,80	22.069,65
104	3	02/11/2011	VACANTE LIBRE		6.984,15	2.328,05								
0%					0,00	0,00						1.636,56	421,80	20.639,33
105	1	07/06/1991	CUBIERTA	DEFINITIVA LABORAL FIJO	6.984,15	2.328,05								
51%					3.561,92	1.187,31					1.430,32	1.636,56	421,80	17.320,42
106	1	01/06/1991	CUBIERTA	DEFINITIVA LABORAL FIJO	6.984,15	2.328,05								
51%					3.561,92	1.187,31						1.636,56	421,80	20.639,33
107	1	01/06/1991	CUBIERTA	DEFINITIVA LABORAL FIJO	6.984,15	2.328,05								
51%					3.561,92	1.187,31						1.636,56	421,80	20.639,33
108	1	01/06/1991	CUBIERTA	DEFINITIVA LABORAL FIJO	6.984,15	2.328,05								
51%					3.561,92	1.187,31					1.430,32	1.636,56	421,80	22.069,65
109	1	01/06/1991	CUBIERTA	DEFINITIVA LABORAL FIJO	6.984,15	2.328,05								
51%					3.561,92	1.187,31						1.636,56	421,80	20.639,33
110	1	01/06/1991	CUBIERTA	DEFINITIVA LABORAL FIJO	6.984,15	2.328,05								
51%					3.561,92	1.187,31						1.636,56	421,80	20.639,33
111	5	01/10/2007	CUBIERTA	DEFINITIVA LABORAL FIJO	6.984,15	2.328,05								
42%					2.933,34	977,78						1.636,56	421,80	19.801,23
112	1	01/06/1991	CUBIERTA	DEFINITIVA LABORAL FIJO	6.984,15	2.328,05								
51%					3.561,92	1.187,31						1.636,56	421,80	20.639,33
113	1	01/06/1991	CUBIERTA	DEFINITIVA LABORAL FIJO	6.984,15	2.328,05								
51%					3.561,92	1.187,31						1.636,56	421,80	20.639,33
114	2	01/04/2012	VACANTE LIBRE		6.984,15	2.328,05								
0%					0,00	0,00					1.430,32	1.636,56	421,80	17.320,42
115	2	01/01/2015	VACANTE LIBRE		6.984,15	2.328,05								
0%					0,00	0,00						1.636,56	421,80	15.890,11
116	1	01/06/1991	CUBIERTA	DEFINITIVA LABORAL FIJO	6.984,15	2.328,05								
51%					3.561,92	1.187,31					1.430,32	1.636,56	421,80	22.069,65
117	1	08/06/1991	CUBIERTA	DEFINITIVA LABORAL FIJO	6.984,15	2.328,05								
51%					3.561,92	1.187,31						1.636,56	421,80	20.639,33
118	1	01/06/1991	CUBIERTA	DEFINITIVA LABORAL FIJO	6.984,15	2.328,05								
51%					3.561,92	1.187,31						1.636,56	421,80	20.639,33
119	1	04/06/1991	CUBIERTA	DEFINITIVA LABORAL FIJO	6.984,15	2.328,05								
51%					3.561,92	1.187,31						1.636,56	421,80	20.639,33
120	3	12/05/2004	CUBIERTA	DEFINITIVA LABORAL FIJO	6.984,15	2.328,05								
42%					2.933,34	977,78						1.636,56	421,80	19.801,23
121	1	01/06/1991	CUBIERTA	DEFINITIVA LABORAL FIJO	6.984,15	2.328,05								
51%					3.561,92	1.187,31						1.636,56	421,80	20.639,33

Código Seguro de verificación:snnOeiFzZawN8lEjKR1BMQ==. Permite la verificación de la integridad de una copia de este documento electrónico en la dirección: http://sedeelectronica.laspalmasgc.es/valDoc?csv=
Este documento incorpora firma electrónica reconocida de acuerdo a la Ley 59/2003, de 19 de diciembre, de firma electrónica.

FIRMADO POR | FECHA
María Pilar Alvarez León | 18/11/2016
Juan Carlos Domínguez Gutiérrez

ID. FIRMA | PÁGINA
afirma.redsara.es | snnOeiFzZawN8lEjKR1BMQ== | 17/24

snnOeiFzZawN8lEjKR1BMQ==

SITUACIÓN DE LA PLANTILLA 01/01/2017

SERVICIO DE LIMPIEZA VIARIA

Nº PLAZAS	299	FIJOS	160		VACANTES		139									
			122	1	11/06/1991	CUBIERTA	DEFINITIVA LABORAL FIJO	6.984,15	2.328,05							
51%								3.561,92	1.187,31					1.636,56	421,80	4.519,55	20.639,33
			123	1	12/06/1991	CUBIERTA	DEFINITIVA LABORAL FIJO	6.984,15	2.328,05							
51%								3.561,92	1.187,31					1.636,56	421,80	4.519,55	20.639,33
			124	3	15/09/2006	CUBIERTA	DEFINITIVA LABORAL FIJO	6.984,15	2.328,05				1.430,32				
51%								3.561,92	1.187,31					1.636,56	421,80	4.519,55	22.069,65
			125	1	02/11/1994	CUBIERTA	DEFINITIVA LABORAL FIJO	6.984,15	2.328,05							
51%								3.561,92	1.187,31					1.636,56	421,80	4.519,55	20.639,33
			126	1	02/11/1994	CUBIERTA	DEFINITIVA LABORAL FIJO	6.984,15	2.328,05							
51%								3.561,92	1.187,31					1.636,56	421,80	4.519,55	20.639,33
			127	1	02/11/1994	CUBIERTA	DEFINITIVA LABORAL FIJO	6.984,15	2.328,05							
42%								2.933,34	977,78					1.636,56	421,80	4.519,55	20.639,33
			128	1	02/11/1994	CUBIERTA	DEFINITIVA LABORAL FIJO	6.984,15	2.328,05				1.430,32				
42%								2.933,34	977,78					1.636,56	421,80	4.519,55	21.231,55
			129	1	02/11/1994	CUBIERTA	DEFINITIVA LABORAL FIJO	6.984,15	2.328,05							
42%								2.933,34	977,78					1.636,56	421,80	4.519,55	19.801,23
			130	2	31/07/2011	VACANTE LIBRE		6.984,15	2.328,05							
0%								0,00	0,00					1.636,56	421,80	4.519,55	19.801,23
			131	1	02/11/1994	CUBIERTA	DEFINITIVA LABORAL FIJO	6.984,15	2.328,05				1.430,32				
42%								2.933,34	977,78					1.636,56	421,80	4.519,55	17.320,42
			132	1	02/11/1994	CUBIERTA	DEFINITIVA LABORAL FIJO	6.984,15	2.328,05				1.430,32				
42%								2.933,34	977,78					1.636,56	421,80	4.519,55	21.231,55
			134	3	16/07/2008	VACANTE LIBRE		6.984,15	2.328,05							
0%								0,00	0,00					1.636,56	421,80	4.519,55	19.801,23
			135	2	29/04/2001	VACANTE LIBRE		6.984,15	2.328,05				1.430,32				
0%								0,00	0,00					1.636,56	421,80	4.519,55	17.320,42
			136	2	24/05/2007	VACANTE LIBRE		6.984,15	2.328,05				1.430,32				
0%								0,00	0,00					1.636,56	421,80	4.519,55	17.320,42
			137	3	22/03/2005	VACANTE OCUPADA INDEFINIDO	TEMPORAL INDEFINIDO	6.984,15	2.328,05				1.430,32				
24%								1.676,20	558,73					1.636,56	421,80	4.519,55	17.320,42
			138	3	13/08/2008	VACANTE OCUPADA INDEFINIDO	TEMPORAL INDEFINIDO	6.984,15	2.328,05				1.430,32				
15%								1.047,62	349,21					1.636,56	421,80	4.519,55	19.555,35
			139	3	13/08/2008	VACANTE OCUPADA INDEFINIDO	TEMPORAL INDEFINIDO	6.984,15	2.328,05				1.430,32				
15%								1.047,62	349,21					1.636,56	421,80	4.519,55	18.717,25
			140	3	13/08/2008	VACANTE OCUPADA INDEFINIDO	TEMPORAL INDEFINIDO	6.984,15	2.328,05				1.430,32				
15%								1.047,62	349,21					1.636,56	421,80	4.519,55	18.717,25
			141	3	13/08/2008	VACANTE LIBRE		6.984,15	2.328,05				1.430,32				
0%								0,00	0,00					1.636,56	421,80	4.519,55	18.717,25
			142	3	13/08/2008	VACANTE LIBRE		6.984,15	2.328,05				1.430,32				
0%								0,00	0,00					1.636,56	421,80	4.519,55	17.320,42
			143	3	12/08/2008	VACANTE OCUPADA INDEFINIDO	TEMPORAL INDEFINIDO	6.984,15	2.328,05				1.430,32				
15%								1.047,62	349,21					1.636,56	421,80	4.519,55	17.320,42
			144	3	12/08/2008	VACANTE OCUPADA INDEFINIDO	TEMPORAL INDEFINIDO	6.984,15	2.328,05				1.430,32				
15%								1.047,62	349,21					1.636,56	421,80	4.519,55	18.717,25
			145	3	13/08/2008	VACANTE OCUPADA INDEFINIDO	TEMPORAL INDEFINIDO	6.984,15	2.328,05				1.430,32				
15%								1.047,62	349,21					1.636,56	421,80	4.519,55	18.717,25
			146	2	01/10/2008	VACANTE OCUPADA INDEFINIDO	TEMPORAL INDEFINIDO	6.984,15	2.328,05				1.430,32				
15%								1.047,62	349,21					1.636,56	421,80	4.519,55	18.717,25
			147	2	15/10/2008	VACANTE OCUPADA INDEFINIDO	TEMPORAL INDEFINIDO	6.984,15	2.328,05				1.430,32				
15%								1.047,62	349,21					1.636,56	421,80	4.519,55	18.717,25
			148	2	01/10/2008	VACANTE OCUPADA INDEFINIDO	TEMPORAL INDEFINIDO	6.984,15	2.328,05				1.430,32				
15%								1.047,62	349,21					1.636,56	421,80	4.519,55	18.717,25

Código Seguro de verificación:snnOeiFzZawN8lEjKRlBMQ==. Permite la verificación de la integridad de una copia de este documento electrónico en la dirección: http://sedeelectronica.laspalmasgc.es/valDoc?csv=
Este documento incorpora firma electrónica reconocida de acuerdo a la Ley 59/2003, de 19 de diciembre, de firma electrónica.

FIRMADO POR | FECHA
María Pilar Alvarez León | 18/11/2016
Juan Carlos Domínguez Gutiérrez

ID. FIRMA | PÁGINA
afirma.redsara.es | snnOeiFzZawN8lEjKRlBMQ== | 18/24

snnOeiFzZawN8lEjKRlBMQ==

Ayuntamiento de Las Palmas de Gran Canaria

Área de Gobierno de Sostenibilidad
Departamento de Personal
Ref: JCDG/aeb

SITUACIÓN DE LA PLANTILLA 01/01/2017

SERVICIO DE LIMPIEZA VIARIA

Nº PLAZAS	299	FIJOS	160		VACANTES	139									
15%			149	2	01/10/2008	VACANTE OCUPADA INDEFINIDO	TEMPORAL INDEFINIDO	6.984,15	1.047,62	2.328,05	349,21	1.430,32	1.636,56	421,80	4.519,55	18.717,25
15%			150	2	01/10/2008	VACANTE OCUPADA INDEFINIDO	TEMPORAL INDEFINIDO	6.984,15	1.047,62	2.328,05	349,21	1.430,32	1.636,56	421,80	4.519,55	18.717,25
15%			151	2	01/10/2008	VACANTE OCUPADA INDEFINIDO	TEMPORAL INDEFINIDO	6.984,15	1.047,62	2.328,05	349,21	1.430,32	1.636,56	421,80	4.519,55	18.717,25
15%			152	2	01/10/2008	VACANTE OCUPADA INDEFINIDO	TEMPORAL INDEFINIDO	6.984,15	1.047,62	2.328,05	349,21	1.430,32	1.636,56	421,80	4.519,55	18.717,25
15%			153	2	01/10/2008	VACANTE OCUPADA INDEFINIDO	TEMPORAL INDEFINIDO	6.984,15	1.047,62	2.328,05	349,21	1.430,32	1.636,56	421,80	4.519,55	18.717,25
15%			154	2	22/09/2000	VACANTE OCUPADA INDEFINIDO	TEMPORAL INDEFINIDO	6.984,15	1.047,62	2.328,05	349,21	1.430,32	1.636,56	421,80	4.519,55	18.717,25
33%			155	1	01/09/1981	VACANTE LIBRE		6.984,15	2.304,77	2.328,05	768,26	1.430,32	1.636,56	421,80	4.519,55	20.393,45
0%			156	1	01/09/1981	VACANTE LIBRE		6.984,15	0,00	2.328,05	0,00	1.430,32	1.636,56	421,80	4.519,55	17.320,42
0%			157	1	01/09/1981	VACANTE LIBRE		6.984,15	0,00	2.328,05	0,00	1.430,32	1.636,56	421,80	4.519,55	17.320,42
0%			158	1	01/09/1981	VACANTE LIBRE		6.984,15	0,00	2.328,05	0,00	1.430,32	1.636,56	421,80	4.519,55	17.320,42
0%			159	1	01/09/1981	VACANTE LIBRE		6.984,15	0,00	2.328,05	0,00	1.430,32	1.636,56	421,80	4.519,55	17.320,42
0%			160	1	01/09/1981	VACANTE LIBRE		6.984,15	0,00	2.328,05	0,00	1.430,32	1.636,56	421,80	4.519,55	17.320,42
0%			161	1	01/09/1981	VACANTE LIBRE		6.984,15	0,00	2.328,05	0,00	1.430,32	1.636,56	421,80	4.519,55	17.320,42
0%			162	1	01/09/1981	VACANTE LIBRE		6.984,15	0,00	2.328,05	0,00	1.430,32	1.636,56	421,80	4.519,55	17.320,42
0%			163	1	01/09/1981	VACANTE LIBRE		6.984,15	0,00	2.328,05	0,00	1.430,32	1.636,56	421,80	4.519,55	17.320,42
0%			164	1	01/09/1981	VACANTE LIBRE		6.984,15	0,00	2.328,05	0,00	1.430,32	1.636,56	421,80	4.519,55	17.320,42
0%			165	1	01/09/1981	VACANTE LIBRE		6.984,15	0,00	2.328,05	0,00	1.430,32	1.636,56	421,80	4.519,55	17.320,42
0%			166	1	01/09/1981	VACANTE LIBRE		6.984,15	0,00	2.328,05	0,00	1.430,32	1.636,56	421,80	4.519,55	17.320,42
0%			167	1	01/09/1981	VACANTE LIBRE		6.984,15	0,00	2.328,05	0,00	1.430,32	1.636,56	421,80	4.519,55	17.320,42
0%			168	1	01/09/1981	VACANTE LIBRE		6.984,15	0,00	2.328,05	0,00	1.430,32	1.636,56	421,80	4.519,55	17.320,42
0%			169	1	01/09/1981	VACANTE LIBRE		6.984,15	0,00	2.328,05	0,00	1.430,32	1.636,56	421,80	4.519,55	17.320,42
0%			170	1	01/09/1981	VACANTE LIBRE		6.984,15	0,00	2.328,05	0,00	1.430,32	1.636,56	421,80	4.519,55	17.320,42
0%			171	1	01/09/1981	VACANTE LIBRE		6.984,15	0,00	2.328,05	0,00	1.430,32	1.636,56	421,80	4.519,55	17.320,42

Código Seguro de verificación:snnOeiFzZawN8lEjKRlBMQ==. Permite la verificación de la integridad de una copia de este documento electrónico en la dirección: http://sedeelectronica.laspalmasgc.es/valDoc?csv=
Este documento incorpora firma electrónica reconocida de acuerdo a la Ley 59/2003, de 19 de diciembre, de firma electrónica.

FIRMADO POR | María Pilar Alvarez León | FECHA | 18/11/2016
Juan Carlos Dominguez Gutierrez
ID. FIRMA | afirma.redsara.es | snnOeiFzZawN8lEjKRlBMQ== | PÁGINA | 19/24

snnOeiFzZawN8lEjKRlBMQ==

Ayuntamiento de Las Palmas de Gran Canaria

Área de Gobierno de Sostenibilidad
Departamento de Personal
Ref: JCDG/aeb

SITUACIÓN DE LA PLANTILLA 01/01/2017

SERVICIO DE LIMPIEZA VIARIA

Nº PLAZAS	299	FIJOS	160		VACANTES	139							
			172	1	01/09/1981	VACANTE LIBRE	6.984,15	2.328,05					
0%							0,00	0,00	1.430,32	1.636,56	421,80	4.519,55	17.320,42
			173	1	01/09/1981	VACANTE LIBRE	6.984,15	2.328,05					
0%							0,00	0,00	1.430,32	1.636,56	421,80	4.519,55	17.320,42
			174	1	01/09/1981	VACANTE LIBRE	6.984,15	2.328,05					
0%							0,00	0,00	1.430,32	1.636,56	421,80	4.519,55	17.320,42
			175	1	01/09/1981	VACANTE LIBRE	6.984,15	2.328,05					
0%							0,00	0,00	1.430,32	1.636,56	421,80	4.519,55	17.320,42
			176	1	01/09/1981	VACANTE LIBRE	6.984,15	2.328,05					
0%							0,00	0,00	1.430,32	1.636,56	421,80	4.519,55	17.320,42
			177	1	01/09/1981	VACANTE LIBRE	6.984,15	2.328,05					
0%							0,00	0,00	1.430,32	1.636,56	421,80	4.519,55	17.320,42
			178	1	01/09/1981	VACANTE LIBRE	6.984,15	2.328,05					
0%							0,00	0,00	1.430,32	1.636,56	421,80	4.519,55	17.320,42
			179	1	01/09/1981	VACANTE LIBRE	6.984,15	2.328,05					
0%							0,00	0,00	1.430,32	1.636,56	421,80	4.519,55	17.320,42
			180	1	01/09/1981	VACANTE LIBRE	6.984,15	2.328,05					
0%							0,00	0,00	1.430,32	1.636,56	421,80	4.519,55	17.320,42
			181	1	01/09/1981	VACANTE LIBRE	6.984,15	2.328,05					
0%							0,00	0,00	1.430,32	1.636,56	421,80	4.519,55	17.320,42
			182	1	01/09/1981	VACANTE LIBRE	6.984,15	2.328,05					
0%							0,00	0,00	1.430,32	1.636,56	421,80	4.519,55	17.320,42
			183	1	01/09/1981	VACANTE LIBRE	6.984,15	2.328,05					
0%							0,00	0,00	1.430,32	1.636,56	421,80	4.519,55	17.320,42
			184	1	01/09/1981	VACANTE LIBRE	6.984,15	2.328,05					
0%							0,00	0,00	1.430,32	1.636,56	421,80	4.519,55	17.320,42
			185	1	01/09/1981	VACANTE LIBRE	6.984,15	2.328,05					
0%							0,00	0,00	1.430,32	1.636,56	421,80	4.519,55	17.320,42
			186	1	01/09/1981	VACANTE LIBRE	6.984,15	2.328,05					
0%							0,00	0,00	1.430,32	1.636,56	421,80	4.519,55	17.320,42
			187	1	01/09/1981	VACANTE LIBRE	6.984,15	2.328,05					
0%							0,00	0,00	1.430,32	1.636,56	421,80	4.519,55	17.320,42
			188	1	01/09/1981	VACANTE LIBRE	6.984,15	2.328,05					
0%							0,00	0,00	1.430,32	1.636,56	421,80	4.519,55	17.320,42
			189	1	01/09/1981	VACANTE LIBRE	6.984,15	2.328,05					
0%							0,00	0,00	1.430,32	1.636,56	421,80	4.519,55	17.320,42
			190	1	01/09/1981	VACANTE LIBRE	6.984,15	2.328,05					
0%							0,00	0,00	1.430,32	1.636,56	421,80	4.519,55	17.320,42
			191	1	01/09/1981	VACANTE LIBRE	6.984,15	2.328,05					
0%							0,00	0,00	1.430,32	1.636,56	421,80	4.519,55	17.320,42

TOTAL RETRIBUCIONES FIJOS PEÓN	649.525,95 334.401,10	216.508,65 111.467,03	25.745,68	152.186,01	39.218,69 420.228,47	1.949.263,59
TOTAL RETRIBUCIONES VACANTES PEÓN	663.494,25 40.226,70	221.164,75 13.409,57	125.867,78	155.473,54	40.070,84 429.357,08	1.689.066,29
TOTAL RETRIBUCIONES PLAZAS PEÓN	1.313.020,20 374.629,81	437.673,40 124.876,60	151.613,46	307.641,55	79.289,53 849.585,53	3.638.329,88

Código Seguro de verificación:snnOeiFzZawN81EjKR1BMQ==. Permite la verificación de la integridad de una copia de este documento electrónico en la dirección: http://sedeelectronica.laspalmasgc.es/valDoc?csv=snnOeiFzZawN81EjKR1BMQ==
Este documento incorpora firma electrónica reconocida de acuerdo a la Ley 59/2003, de 19 de diciembre, de firma electrónica.

FIRMADO POR | FECHA
Maria Pilar Alvarez León | 18/11/2016
Juan Carlos Dominguez Gutierrez | 20/24
ID. FIRMA | PÁGINA
afirma.redsara.es | snnOeiFzZawN81EjKR1BMQ==

48

snnOeiFzZawN81EjKR1BMQ==

Ayuntamiento de Las Palmas de Gran Canaria

Área de Gobierno de Sostenibilidad
Departamento de Personal
Ref: JCDG/seb

SITUACIÓN DE LA PLANTILLA 01/01/2017

SERVICIO DE LIMPIEZA VIARIA Nº PLAZAS 299 FIJOS 160 VACANTES 139

CÓDIGO 1 1 16 **DENOMINACIÓN** ALMACENERO | **Nº PLAZAS** 4 | **P. FIJOS** 2 | **P. VACANTES** 2 | **GRUPO** 4 | **NIVEL RETRIBUTIVO** 17

ANTIGÜEDAD %	PLAZA	FASE	VIGENCIA	SITUACIÓN	ADSCRIPCIÓN	SUELDO BASE ANTIGÜEDAD RESIDENCIA	PAGAS EXTRAS ANT.P.EXTRAS COM.ESPEC	PRODUCTIVIDAD TRANSPORTE C.DESTINO	CPT S/CONV FESTIVOS NOCTURNOS	TOX/PEN/PE P.POST.FES INCENTIVO	PLUS INFORMAT. BOLSA VACAC. PLUS CONVENIO	MULTIACTIV PLUS COMP. CORRETURNO	TOTAL BRUTO
	1	1	02/03/1985	CUBIERTA	DEFINITIVA LABORAL FIJO	9.987,73 5.992,64	3.329,24 1.997,55				421,80 3.191,56	8.822,03	33.742,54
60%	2	1	02/03/1987	CUBIERTA	DEFINITIVA LABORAL FIJO	9.987,73 5.093,74	3.329,24 1.697,91				421,80 3.191,56		23.721,98
51%	3	2	02/01/2009	VACANTE OCUPADA INDEFINIDO	TEMPORAL INDEFINIDO	9.987,73 2.397,05	3.329,24 799,02				421,80 3.191,56		20.126,40
24%	4	1	11/10/2010	VACANTE LIBRE		9.987,73 0,00	3.329,24 0,00				421,80 3.191,56		18.930,33
0%													

TOTAL RETRIBUCIONES FIJOS ALMACENERO						19.975,46 11.086,38	6.658,49 3.695,48				843,59 6.383,12	8.822,03	57.464,52
TOTAL RETRIBUCIONES VACANTES ALMACENERO						19.975,46 2.397,05	6.658,49 799,02				843,59 6.383,12		37.056,73
TOTAL RETRIBUCIONES PLAZAS ALMACENERO						39.950,91 13.483,43	13.316,97 4.494,48				1.687,18 12.766,24	8.822,03	94.521,25

CÓDIGO 1 1 17 **DENOMINACIÓN** MAESTRO TALLER | **Nº PLAZAS** 1 | **P. FIJOS** 0 | **P. VACANTES** 1 | **GRUPO** | **NIVEL RETRIBUTIVO**

ANTIGÜEDAD %	PLAZA	FASE	VIGENCIA	SITUACIÓN	ADSCRIPCIÓN	SUELDO BASE ANTIGÜEDAD RESIDENCIA	PAGAS EXTRAS ANT.P.EXTRAS COM.ESPEC.	PRODUCTIVIDAD TRANSPORTE C.DESTINO	CPT S/CONV. FESTIVOS NOCTURNOS	TOX/PEN/PE P.POST.FES INCENTIVO	PLUS INFORMAT. BOLSA VACAC. PLUS CONVENIO	MULTIACTIV PLUS COMP. CORRETURNO	TOTAL BRUTO
60%	1	3	11/02/2010	VACANTE LIBRE		14.022,11 8.413,27	4.674,04 2.804,42	311,05	2.804,42	5.823,68	421,80 1.435,86		40.510,65

TOTAL RETRIBUCIONES FIJOS MAESTRO TALLER													
TOTAL RETRIBUCIONES VACANTES MAESTRO TALLER						14.022,11 8.413,27	4.674,04 2.804,42	311,05	2.804,42	5.823,68	421,80 1.435,86		40.510,65
TOTAL RETRIBUCIONES PLAZAS MAESTRO TALLER						14.022,11 8.413,27	4.674,04 2.804,42	311,05	2.804,42	5.823,68	421,80 1.435,86		40.510,65

CÓDIGO 1 1 18 **DENOMINACIÓN** OFICIAL 1ª TALLER | **Nº PLAZAS** 9 | **P. FIJOS** 2 | **P. VACANTES** 7 | **GRUPO** 4 | **NIVEL RETRIBUTIVO** 11

ANTIGÜEDAD %	PLAZA	FASE	VIGENCIA	SITUACIÓN	ADSCRIPCIÓN	SUELDO BASE ANTIGÜEDAD RESIDENCIA	PAGAS EXTRAS ANT.P.EXTRAS COM.ESPEC.	PRODUCTIVIDAD TRANSPORTE C.DESTINO	CPT S/CONV FESTIVOS NOCTURNOS	TOX/PEN/PE P.POST.FES INCENTIVO	PLUS INFORMAT. BOLSA VACAC. PLUS CONVENIO	MULTIACTIV PLUS COMP. CORRETURNO	TOTAL BRUTO
	1	3	01/03/2010	VACANTE OCUPADA INDEFINIDO	TEMPORAL INDEFINIDO	9.603,40 2.304,82	3.201,13 768,27				421,80 4.373,50		22.130,48
24%	2	1	09/02/1978	VACANTE LIBRE		9.603,40 0,00	3.201,13 0,00	311,05		1.457,55	421,80 4.373,50		18.368,44
0%	3	2	07/01/2009	VACANTE LIBRE		9.603,40 0,00	3.201,13 0,00			1.457,55	421,80 4.373,50		19.057,39
0%	4	1	01/08/1991	CUBIERTA	DEFINITIVA LABORAL FIJO	9.603,40 4.897,74	3.201,13 1.632,58			1.457,55	421,80 4.373,50		25.587,70
51%	5	4	01/09/2010	VACANTE LIBRE		9.603,40 0,00	3.201,13 0,00			1.457,55	421,80 4.373,50		19.057,39
0%	6	1	05/04/1994	CUBIERTA	DEFINITIVA LABORAL FIJO	9.603,40 4.033,43	3.201,13 1.344,48			1.457,55	421,80 4.373,50		24.435,29
42%													

Código Seguro de verificación:snnOeiFzZawN8lEjKRlBMQ==. Permite la verificación de la integridad de una copia de este documento electrónico en la dirección: http://sedeelectronica.laspalmasgc.es/valDoc?csv=
Este documento incorpora firma electrónica reconocida de acuerdo a la Ley 59/2003, de 19 de diciembre, de firma electrónica.

FIRMADO POR | María Pilar Alvarez León
Juan Carlos Domínguez Gutiérrez
ID. FIRMA | afirma.redsara.es | snnOeiFzZawN8lEjKRlBMQ==
FECHA | 18/11/2016
PÁGINA | 21/24

snnOeiFzZawN8lEjKRlBMQ==

SITUACIÓN DE LA PLANTILLA 01/01/2017

SERVICIO DE LIMPIEZA VIARIA

Nº PLAZAS	299	FIJOS	160		VACANTES	139							
			7	2	01/03/2010	VACANTE OCUPADA INDEFINIDO	TEMPORAL INDEFINIDO	9.603,40 2.304,82	3.201,13 768,27		1.457,55	421,80 4.373,50	22.130,48
24%													
			6	2	01/09/2010	VACANTE OCUPADA INDEFINIDO	TEMPORAL INDEFINIDO	9.603,40 4.033,43	3.201,13 1.344,48		1.457,55	421,80 4.373,50	24.435,29
42%													
			9	1	01/09/1981	VACANTE LIBRE		9.603,40 0,00	3.201,13 0,00		1.457,55	421,80 4.373,50	19.057,39
0%													

TOTAL RETRIBUCIONES FIJOS OFICIAL 1ª TALLER	28.810,21 6.931,18	9.603,40 2.977,05	311,05	4.372,65	1.265,39 13.120,51	69.391,43
TOTAL RETRIBUCIONES VACANTES OFICIAL 1ª TALLER	57.620,42 8.643,06	19.206,81 2.681,02		8.745,31	2.530,78 28.241,01	125.868,41
TOTAL RETRIBUCIONES PLAZAS OFICIAL 1ª TALLER	86.430,63 17.574,23	28.810,21 5.658,06	311,05	13.117,95	3.796,17 39.361,52	195.259,84

FIRMADO POR | Maria Pilar Alvarez León | Juan Carlos Dominguez Gutierrez | FECHA 18/11/2016
ID. FIRMA | afirma.redsara.es | snOeiFzZawN8lEjKRlBMQ== | PÁGINA 22/24
snOeiFzZawN8lEjKRlBMQ==
Código Seguro de verificación:snOeiFzZawN8lEjKRlBMQ==. Permite la verificación de la integridad de una copia de este documento electrónico en la dirección: http://sedeelectronica.laspalmasgc.es/valDoc?csv=
Este documento incorpora firma electrónica reconocida de acuerdo a la Ley 59/2003, de 19 de diciembre, de firma electrónica.

Ayuntamiento de Las Palmas de Gran Canaria

Área de Gobierno de Sostenibilidad
Departamento de Personal
Ref: JCDG/aeb

SITUACIÓN DE LA PLANTILLA 01/01/2017

SERVICIO DE LIMPIEZA VIARIA Nº PLAZAS 299 FIJOS 160 VACANTES 139

CÓDIGO	DENOMINACIÓN	Nº PLAZAS	P. FIJOS	P. VACANTES	GRUPO	NIVEL RETRIBUTIVO
1 1 19	OFICIAL 2ª TALLER	2	0	2		

ANTIGÜEDAD %	PLAZA	FASE	VIGENCIA	SITUACIÓN	ADSCRIPCIÓN	SUELDO BASE ANTIGÜEDAD RESIDENCIA	PAGAS EXTRAS ANT.P.EXTRAS COM.ESPEC.	PRODUCTIVIDAD TRANSPORTE C.DESTINO	CPT S/CONV FESTIVOS NOCTURNOS	TOX/PEN/PE P.POST.FES INCENTIVO	PLUS INFORMAT. BOLSA VACAC. PLUS CONVENIO	MULTIACTIV PLUS COMP. CORRETURNO	TOTAL BRUTO
	1	2	01/03/2010	VACANTE OCUPADA INDEFINIDO	TEMPORAL INDEFINIDO	7.109,11	2.369,70						
15%						1.066,37	355,46			2.411,88	421,80 2.676,10		16.410,40
	2	2	24/08/2011	VACANTE OCUPADA INDEFINIDO	TEMPORAL INDEFINIDO	7.109,11	2.369,70						
15%						1.066,37	355,46			2.411,88	421,80 2.676,10		16.410,40

TOTAL RETRIBUCIONES FIJOS OFICIAL 2ª TALLER													0,00
TOTAL RETRIBUCIONES VACANTES OFICIAL 2º TALLER						14.218,21 2.132,73	4.739,40 710,91			4.823,76	843,59 5.352,19		32.820,81
TOTAL RETRIBUCIONES PLAZAS OFICIAL 2º TALLER						14.218,21 2.132,73	4.739,40 710,91			4.823,76	843,59 5.352,19		32.820,81

CÓDIGO	DENOMINACIÓN	Nº PLAZAS	P. FIJOS	P. VACANTES	GRUPO	NIVEL RETRIBUTIVO
1 1 20	OFICIAL MANTENIMIENTO	4	4	0	4	11

ANTIGÜEDAD %	PLAZA	FASE	VIGENCIA	SITUACIÓN	ADSCRIPCIÓN	SUELDO BASE ANTIGÜEDAD RESIDENCIA	PAGAS EXTRAS ANT P EXTRAS COM.ESPEC.	PRODUCTIVIDAD TRANSPORTE C.DESTINO	CPT S/CONV FESTIVOS NOCTURNOS	TOX/PEN/PE P.POST.FES INCENTIVO	PLUS INFORMAT. BOLSA VACAC. PLUS CONVENIO	OTROS DVGOS. PLUS COMP. CORRETURNO	TOTAL BRUTO
	1	1	03/06/1985	CUBIERTA	DEFINITIVA LABORAL FIJO	9.603,40	3.201,13						
60%						5.762,04	1.920,68			1.457,55	421,80 4.373,50		26.740,11
	2	1	02/03/1987	CUBIERTA	DEFINITIVA LABORAL FIJO	9.603,40	3.201,13						
51%						4.897,74	1.632,58			1.457,55	421,80 4.373,50		25.587,70
	3	1	01/06/1991	CUBIERTA	DEFINITIVA LABORAL FIJO	9.603,40	3.201,13						
51%						4.897,74	1.632,58			1.457,55	421,80 4.373,50		25.587,70
	4	1	01/06/1991	CUBIERTA	DEFINITIVA LABORAL FIJO	9.603,40	3.201,13						
51%						4.897,74	1.632,58			1.457,55	421,80 4.373,50		25.587,70

TOTAL RETRIBUCIONES FIJOS OFICIAL MANTENIMIENTO						38.413,61 20.455,25	12.804,54 6.818,42			5.830,20	1.687,18 17.494,01		103.503,21
TOTAL RETRIBUCIONES VACANTES OFICIAL MANTENIMIENTO													
TOTAL RETRIBUCIONES PLAZAS OFICIAL MANTENIMIENTO						38.413,61 20.455,25	12.804,54 6.818,42			5.830,20	1.687,18 17.494,01		103.503,21

Código Seguro de verificación:snnOeiFzZawN8lEjKRlBMQ==. Permite la verificación de la integridad de una copia de este documento electrónico en la dirección: http://sedeelectronica.laspalmasgc.es/valDoc?csv=snnOeiFzZawN8lEjKRlBMQ==
Este documento incorpora firma electrónica reconocida de acuerdo a la Ley 59/2003, de 19 de diciembre, de firma electrónica.

FIRMADO POR | FECHA
María Pilar Alvarez León | 18/11/2016
Juan Carlos Domínguez Gutiérrez | 23/24
ID. FIRMA | PÁGINA
afirma.redsara.es | snnOeiFzZawN8lEjKRlBMQ==

snnOeiFzZawN8lEjKRlBMQ==

Ayuntamiento de Las Palmas de Gran Canaria

Área de Gobierno de Sostenibilidad
Departamento de Personal
Ref: JCDG/aeb

SITUACIÓN DE LA PLANTILLA 01/01/2017

SERVICIO DE LIMPIEZA VIARIA — Nº PLAZAS 299 — FIJOS 160 — VACANTES 139

CÓDIGO	DENOMINACIÓN	Nº PLAZAS	P. FIJOS	P. VACANTES	GRUPO	NIVEL RETRIBUTIVO
1 1 21	PEÓN LAVACOCHES	1	0	1	4	14

ANTIGÜEDAD %	PLAZA	FASE	VIGENCIA	SITUACIÓN	ADSCRIPCIÓN
15%	1	2	01/03/2010	VACANTE OCUPADA INDEFINIDO	TEMPORAL INDEFINIDO

	SUELDO BASE / ANTIGÜEDAD / RESIDENCIA	PAGAS EXTRAS / ANT.P.EXTRAS / COM.ESPEC.	PRODUCTIVIDAD / TRANSPORTE / C.DESTINO	CPT S/CONV / FESTIVOS / NOCTURNOS	TOX/PEN/PE / P.POST.FES / INCENTIVO	PLUS INFORMAT. / BOLSA VACAC. / PLUS CONVENIO	MULTIACTIV / PLUS COMP. / CORRETURNO	TOTAL BRUTO
	7.109,11	2.369,70						
	1.066,37	355,46				421,80		
					2.411,88	4.626,93		18.361,24
TOTAL RETRIBUCIONES FIJOS PEÓN LAVACOCHES								0,00
TOTAL RETRIBUCIONES VACANTES PEÓN LAVACOCHES	7.109,11 / 1.066,37	2.369,70 / 355,46			2.411,88	421,80 / 4.626,93		18.361,24
TOTAL RETRIBUCIONES PLAZAS PEÓN LAVACOCHES	7.109,11 / 1.066,37	2.369,70 / 355,46			2.411,88	421,80 / 4.626,93		18.361,24

CÓDIGO	DENOMINACIÓN	Nº PLAZAS	P. FIJOS	P. VACANTES	GRUPO	NIVEL RETRIBUTIVO
1 1 22	AUXILIAR TÉCNICO DE INFO	1	0	1	3	7

ANTIGÜEDAD %	PLAZA	FASE	VIGENCIA	SITUACIÓN	ADSCRIPCIÓN
0%	1	1	01/01/2009	VACANTE LIBRE	

	SUELDO BASE / ANTIGÜEDAD / RESIDENCIA	PAGAS EXTRAS / ANT.P.EXTRAS / COM.ESPEC.	PRODUCTIVIDAD / TRANSPORTE / C.DESTINO	CPT S/CONV / FESTIVOS / NOCTURNOS	TOX/PEN/PE / P.POST.FES / INCENTIVO	PLUS INFORMAT. / BOLSA VACAC. / PLUS CONVENIO	OTROS DVGOS. / PLUS COMP. / CORRETURNO	TOTAL BRUTO
	13.530,16	4.510,05		855,55				
	0,00	0,00			652,54	421,80 / 3.798,53		23.768,63
TOTAL RETRIBUCIONES FIJOS AUXILIAR TÉCNICO DE INFORMÁTICA								
TOTAL RETRIBUCIONES VACANTES AUXILIAR TÉCNICO DE INFORMÁTICA	13.530,16 / 0,00	4.510,05 / 0,00		855,55	652,54	421,80 / 3.798,53		23.768,63
TOTAL RETRIBUCIONES PLAZAS AUXILIAR TÉCNICO DE INFORMÁTICA	13.530,16 / 0,00	4.510,05 / 0,00		855,55	652,54	421,80 / 3.798,53		23.768,63

CÓDIGO	DENOMINACIÓN	Nº PLAZAS	P. FIJOS	P. VACANTES	GRUPO	NIVEL RETRIBUTIVO
1 1 23	AUXILIAR ADTVO. COMUNIC	2	0	2	4	16B

ANTIGÜEDAD %	PLAZA	FASE	VIGENCIA	SITUACIÓN	ADSCRIPCIÓN
0%	1	1	01/01/2017	VACANTE LIBRE	
	2	1	01/01/2017	VACANTE LIBRE	

	SUELDO BASE / ANTIGÜEDAD / RESIDENCIA	PAGAS EXTRAS / ANT.P.EXTRAS / COM.ESPEC.	PRODUCTIVIDAD / TRANSPORTE / C.DESTINO	CPT S/CONV / FESTIVOS / NOCTURNOS	TOX/PEN/PE / P.POST.FES / INCENTIVO	PLUS INFORMAT. / BOLSA VACAC. / PLUS CONVENIO	OTROS DVGOS. / PLUS COMP. / CORRETURNO	TOTAL BRUTO
	10.192,68	3.397,56						
	0,00	0,00				421,80 / 6.046,30		20.058,34
	10.192,68	3.397,56						
	0,00	0,00				421,80 / 6.046,30		20.058,34
TOTAL RETRIBUCIONES								
TOTAL RETRIBUCIONES	20.385,36	6.795,12				843,59 / 12.092,61		40.116,67
TOTAL RETRIBUCIONES	20.385,36	6.795,12				843,59 / 12.092,61		40.116,67

Código Seguro de verificación:snnOeiPzZawN81EjKR1BMQ==. Permite la verificación de la integridad de una copia de este documento electrónico en la dirección: http://sedeelectronica.laspalmasgc.es/valDoc?csv=
Este documento incorpora firma electrónica reconocida de acuerdo a la Ley 59/2003, de 19 de diciembre, de firma electrónica.

FIRMADO POR | FECHA | 18/11/2016
María Pilar Alvarez León
Juan Carlos Dominguez Gutierrez
ID. FIRMA | afirma.redsara.es | snnOeiPzZawN81EjKR1BMQ== | PÁGINA | 24/24

snnOeiPzZawN81EjKR1BMQ==

Ayuntamiento de Las Palmas de Gran Canaria

Área de Gobierno de Sostenibilidad
Departamento de Personal
Ref: JCDG/aeb

SITUACIÓN DE LA PLANTILLA 01/01/2017

SERVICIO DE LIMPIEZA VIARIA Nº PLAZAS 299 FIJOS 160 VACANTES 139

RESUMEN TOTAL RETRIBUCIONES PLANTILLA LIMPIEZA VIARIA	SUELDO BASE ANTIGÜEDAD RESIDENCIA	PAGAS EXTRAS ANT.P.EXTRAS COM.ESPEC.	PRODUCTIVIDAD TRANSPORTE C.DESTINO	CPT S/CONV FESTIVOS NOCTURNOS	TOX/PEN/PE P.POST.FES INCENTIVO	PLUS INFORMAT. BOLSA VACAC. PLUS CONVENIO	OTROS DVGOS. PLUS COMP. CORRETURNO	TOTAL BRUTO
TOTAL RETRIBUCIONES PLAZAS FIJAS	1.346.431,52 697.612,64	446.810,51 232.504,21	6.220,99	6.051,69 70.356,74	313.010,83	68.744,43 681.678,47	14.900,87 29.700,30	3.887.920,20
TOTAL RETRIBUCIONES PLAZAS VACANTES	1.064.937,96 65.390,43	354.979,32 21.796,81	1.244,20	13.926,41 156.040,95	235.051,49	57.364,26 593.406,87		2.564.138,71
TOTAL RETRIBUCIONES PLAZAS PLANTILLA LIMPIEZA VIARIA	2.405.369,48 762.903,07	801.789,83 254.301,02	7.465,19	19.978,09 226.397,68	548.062,32	126.108,71 1.255.082,34	14.900,87 29.700,30	6.452.058,91

Bruto anual según cuadro	6.452.058,91
Trabajos de s. grupo profesional, art. 20 c.c.	83.263,77
Fiesta de fin de año, art.40 c.c.	102.446,85
Artículo 52 c.c.	58.986,03
Pagos Sentencias	116.150,00
Retribuciones básicas personal temporal	507.652,44
Otras Retribuciones personal temporal	347.208,74
Horas extras personal laboral fijo	159.404,92
Horas extras personal laboral temporal	33.452,62
Servicios Especiales art.38	41.647,96
TOTAL GLOBAL	7.899.272,23

Responsable político:
La Concejala de Gobierno del Área de Sostenibilidad
(Decreto 22014/2015, de 14 de julio)
María del Pilar Alvarez León

EXCMO. AYUNTAMIENTO DE LAS PALMAS DE GRAN CANARIA

Responsable técnico:
EL Gerente
(Acuerdo de 1 de abril de 2016 de la Junta de Gobierno de la Ciudad de Las Palmas de Gran Canaria)
Juan Carlos Dominguez Gutiérrez

RECOGIDA DE RESIDUOS SÓLIDOS URBANOS
PRESUPUESTO EJERCICIO 2017
CAPÍTULO I

Ayuntamiento de Las Palmas de Gran Canaria

Área de Gobierno de Sostenibilidad

Servicio Municipal de Limpieza - departamento de personal

Ref: JCDG/aeb

ÓRGANO ESPECIAL DE ADMINISTRACIÓN DEL SERVICIO MUNICIPAL DE LIMPIEZA

PRESUPUESTO EJERCICIO 2017
DISTRIBUCIÓN DEL CAPÍTULO 1 - CLASIFICACIÓN PROGRAMA

RECOGIDA DE RESIDUOS SÓLIDOS URBANOS

CLASIF. ECONÓMICA	DENOMINACIÓN	PROPUESTA ANO 2017	TOTAL IMPORTE
0701B/162.10/101,00	**Retribuciones Básicas Personal Directivo**		**54.955,28**
	Recogida de Residuos Sólidos Urbanos	**54.955,28**	
0701B/162.10/130.00	**Retribuciones Básicas Laboral fijo**		**3.575.655,68**
	Recogida de Residuos Sólidos Urbanos	3.575.655,68	
0701B/162.10/130.01	**Horas extraordinarias laboral fijo**		**10.619,07**
	Recogida de Residuos Sólidos Urbanos	10.619,07	
0701B/162.10/130.02	**Otras Remuneraciones laboral fijo**		**2.344.800,82**
	Recogida de Residuos Sólidos Urbanos	2.344.800,82	
0701B/162.10/131.00	**Retribuciones Básicas Laboral Temporal**		**139.730,78**
	Recogida de Residuos Sólidos Urbanos	139.730,78	
0701B/162.10/131.01	**Horas extraordinarias laboral Temporal**		**10.019,08**
	Recogida de Residuos Sólidos Urbanos	10.019,08	
0701B/162.10/131.02	**Otras Remuneraciones Laboral Temporal**		**78.398,33**
	Recogida de Residuos Sólidos Urbanos	78.398,33	
0701B/162.10/130.04	**Pagos sentencias jurisdicción laboral**		**81.582,83**
	Recogida de Residuos Sólidos Urbanos	81.582,83	
	TOTAL REMUNERACIONES PERSONAL		**6.295.761,88**
0701B/162.10/160.00	**Primas y cuotas patronales seguridad social**		
	Recogida de Residuos Sólidos Urbanos	1.927.318,30	
	TOTAL SEGURIDAD SOCIAL		**1.927.318,30**
	Incremento Retribuciones 1%		
0701B/162.10/119.00	Gerente Recogida de Residuos Sólidos Urbanos	549,55	
	INCREMENTO RETRIBUCIONES 1%		**549,55**

dé Las Palmas
de Gran Canaria

Área de Gobierno de Sostenibilidad

Servicio Municipal de Limpieza - departamento de personal

Ref: JCDG/aeb

ÓRGANO ESPECIAL DE ADMINISTRACIÓN DEL SERVICIO MUNICIPAL DE LIMPIEZA

PRESUPUESTO EJERCICIO 2017
DISTRIBUCIÓN DEL CAPÍTULO 1 - CLASIFICACIÓN PROGRAMA

RECOGIDA DE RESIDUOS SÓLIDOS URBANOS

CLASIF. ECONÓMICA	DENOMINACIÓN	PROPUESTA ANO 2017	TOTAL IMPORTE
	Incremento Retribuciones 1%		
0701B/162.10/139.00	Servicio Recogida de Residuos Sólidos Urbanos	96.664,26	
	INCREMENTO RETRIBUCIONES 1%		**96.664,26**
0701B/162.10/162.05	**Seguros accidente o vida**		
	Recogida de Residuos Sólidos Urbanos	8.488,40	
	SEGUROS ACCIDENTE O VIDA		**8.488,40**
	SUBTOTAL PRESUPUESTO CAPÍTULO 1		**8.328.782,40**

Ayuntamiento de Las Palmas de Gran Canaria

Área de Gobierno de Sostenibilidad

Servicio Municipal de Limpieza - departamento de personal

Ref: JCDG/aeb

ORGANO ESPECIAL DE ADMINISTRACIÓN DEL SERVICIO MUNICIPAL DE LIMPIEZA

PRESUPUESTO EJERCICIO 2017

RECOGIDA DE RESIDUOS SÓLIDOS URBANOS

GASTOS FIJOS APLICACIÓN CONVENIO:

Salario base	2.072.218,52	
Antigüedad	609.523,24	
Pagas extras	690.739,51	
Antigüedad Pagas Extras	203.174,41	
Plus Convenio	776.420,55	
Plus Festivo	168.424,15	
Incentivos	381.679,21	
Bolsa vacaciones	102.637,53	
Otros devengos fijos	136.296,08	
Plus Penoso Peligroso, art. 32 c.c.	87.480,58	
Plus nocturno, art. 31 c.c.	61.242,54	
Fiesta fin de año, art.40 c.c.	62.167,98	
Trabajos s. grupo profesional, art. 20 c.c.	30.486,63	
Artículo 53 c.c.	47.690,09	
Plus complemento	6.162,54	
Productividad	328.183,30	
Complemento de puesto de trabajo, s/convenio	153.891,06	
Horas extras personal laboral fijo	10.619,07	
Horas extras personal laboral temporal	10.019,08	
Trabajos a turnos, art. 29 c.c.	2.038,58	5.941.094,66

Retribuciones básicas personal temporal	139.730,78	
Otras Retribuciones personal temporal	78.398,33	
Pagos Sentencias	81.582,83	
Gerente	54.955,28	354.667,23

Total	**6.295.761,88**

555

Código Seguro de verificación:Rgc6S1Y1kpymqk2nxNy1QQ==. Permite la verificación de la integridad de una copia de este documento electrónico en la dirección: http://sedeelectronica.laspalmasgc.es/valDoc?csv=
Este documento incorpora firma electrónica reconocida de acuerdo a la Ley 59/2003, de 19 de diciembre, de firma electrónica.

FIRMADO POR | Maria Pilar Alvarez León | FECHA | 18/11/2016
ID. FIRMA | afirma.redsara.es | Juan Carlos Dominguez Gutierrez | Rgc6S1Y1kpymqk2nxNy1QQ== | PÁGINA | 1/36

Rgc6S1Y1kpymqk2nxNy1QQ==

Ayuntamiento de Las Palmas de Gran Canaria

Área de Gobierno de Sostenibilidad
Departamento de Personal
Ref: JCDG/aeb

SITUACIÓN DE LA PLANTILLA 01/01/2017

SERVICIO DE RECOGIDA DE RESIDUOS SÓLIDOS URBANOS Nº PLAZAS 267 FIJOS 124 VACANTES 143

CODIGO	DENOMINACIÓN	Nº PLAZAS	P. FIJOS	P. VACANTES	GRUPO	NIVEL RETRIBUTIVO
1 2 1	ALMACENERO	4	1	3	4	14

ANTIGÜEDAD	PLAZA	FASE	VIGENCIA	SITUACIÓN	ADSCRIPCIÓN	SUELDO BASE ANTIGÜEDAD RESIDENCIA	PAGAS EXTRAS ANT.P.EXTRAS COM.ESPEC	PRODUCTIVIDAD TRANSPORTE C.DESTINO	CPT S/CONV FESTIVOS NOCTURNOS	TOX/PEN/PE P.POST.FES INCENTIVO	PLUS INFORMAT. BOLSA VACAC. PLUS CONVENIO	MULTI ACTIV PLUS COMP. CORRETURNO	TOTAL BRUTO
	1	1	01/04/1979	CUBIERTA	DEFINITIVA LABORAL FIJO	10.104,20	3.368,07					1.440,67	
60%						6.062,52	2.020,84				414,31		26.601,81
											3.191,20		
	2	1	01/01/2017	VACANTE LIBRE		4.041,68	1.347,23					587,20	
0%						0,00	0,00				165,72		6.970,98
											829,15		
	3	1	01/01/2017	VACANTE LIBRE		4.041,68	1.347,23					587,20	
0%						0,00	0,00				165,72		6.970,98
											829,15		
	4	1	01/01/2017	VACANTE LIBRE		4.041,68	1.347,23					587,20	
0%						0,00	0,00				165,72		6.970,98
											829,15		

TOTAL RETRIBUCIONES FIJOS ALMACENERO						10.104,20	3.368,07					1.440,67	
						6.062,52	2.020,84				414,31		26.601,81
											3.191,20		
TOTAL RETRIBUCIONES VACANTES ALMACENERO						12.125,04	4.041,68					1.761,59	
											497,17		20.912,95
											2.487,46		
TOTAL RETRIBUCIONES PLAZAS ALMACENERO						22.229,24	7.409,75					3.202,26	
						6.062,52	2.020,84				911,49		47.514,76
											5.678,65		

CODIGO	DENOMINACIÓN	Nº PLAZAS	P. FIJOS	P. VACANTES	GRUPO	NIVEL RETRIBUTIVO
1 2 2	AUXILIAR ADMINISTRATIVO COMUNICA	2	1	1	4	16

ANTIGÜEDAD	PLAZA	FASE	VIGENCIA	SITUACIÓN	ADSCRIPCIÓN	SUELDO BASE ANTIGÜEDAD RESIDENCIA	PAGAS EXTRAS ANT P EXTRAS COM.ESPEC	PRODUCTIVIDAD TRANSPORTE C.DESTINO	CPT S/CONV FESTIVOS NOCTURNOS	TOX/PEN/PE P.POST FES INCENTIVO	PLUS INFORMAT. BOLSA VACAC. PLUS CONVENIO	OTROS DVGOS PLUS COMP. CORRETURNO	TOTAL BRUTO
	1	1	01/09/1981	CUBIERTA	DEFINITIVA LABORAL FIJO	10.192,68	3.397,56						
						6.115,61	2.038,54		1.920,91		414,31		31.145,20
60%											6.046,30	1.019,29	
	2	1	01/01/2017	VACANTE LIBRE		10.192,68	3.397,56						
						0,00	0,00		1.920,91		414,31		22.991,05
0%											6.046,30	1.019,29	

TOTAL RETRIBUCIONES FIJOS AUXILIAR ADMINISTRATIVO COMUNICACIONES	10.192,68	3.397,56							
	6.115,61	2.038,54		1.920,91		414,31			31.145,20
						6.046,30	1.019,29		
TOTAL RETRIBUCIONES VACANTES AUXILIAR ADMINISTRATIVO COMUNICACIONES	10.192,68	3.397,56							
				1.920,91		414,31			22.991,05
						6.046,30	1.019,29		
TOTAL RETRIBUCIONES PLAZAS AUXILIAR ADMINISTRATIVO COMUNICACIONES	20.385,36	6.795,12							
	6.115,61	2.038,54				828,62			54.136,25
						12.092,61	2.038,58		

Código Seguro de verificación:Rgc6S1Y1kpymqk2nxNy1QQ==. Permite la verificación de la integridad de una copia de este documento electrónico en la dirección: http://sedeelectronica.laspalmasgc.es/valDoc?csv= Este documento incorpora firma electrónica reconocida de acuerdo a la Ley 59/2003, de 19 de diciembre, de firma electrónica.

FIRMADO POR

María Pilar Alvarez León

Juan Carlos Dominguez Gutierrez

ID. FIRMA

afirma.redsara.es

Rgc6S1Y1kpymqk2nxNy1QQ==

FECHA

18/11/2016

PÁGINA

2/36

Rgc6S1Y1kpymqk2nxNy1QQ==

CODIGO	DENOMINACIÓN	Nº PLAZAS	P. FIJOS	P. VACANTES	GRUPO	NIVEL RETRIBUTIVO
1 2 3	CAPATAZ	7	3	4	3	8

ANTIGÜEDAD	PLAZA	FASE	VIGENCIA	SITUACIÓN	ADSCRIPCIÓN	SUELDO BASE ANTIGÜEDAD RESIDENCIA	PAGAS EXTRAS ANT P EXTRAS COM.ESPEC.	PRODUCTIVIDAD TRANSPORTE C.DESTINO	CPT S/CONV FESTIVOS NOCTURNOS	TOX/PEN/PE P.POST.FES INCENTIVO	PLUS INFORMAT. BOLSA VACAC. PLUS CONVENIO	OTROS DVGOS PLUS COMP. CORRETURNO	TOTAL BRUTO
	4	1	15/09/1979	CUBIERTA	DEFINITIVA LABORAL FIJO	10.182,98	3.394,33						
60%						6.109,79	2.036,60		1.541,46		414,31		31.183,44
									805,84		6.698,14		
	6	4	09/06/2011	CUBIERTA	DEFINITIVA LABORAL FIJO	10.182,98	3.394,33						
51%						5.193,32	1.731,11		1.541,46		414,31		30.196,95
									1.041,30		6.698,14		
			09/05/2012	ART. 11 c) - JEFE DE SERVICIO	PUESTO DE CONFIANZA	10.182,98	3.394,33		11.024,53				
51%						5.193,32	1.731,11			12.083,47	414,31		50.722,19
											6.698,14		
	8	1	01/01/2008	VACANTE LIBRE		10.182,98	3.394,33						
									1.541,46		414,31		23.272,52
									1.041,30		6.698,14		
	9	1	01/01/2017	VACANTE LIBRE		6.415,28	2.138,43						
											261,02		13.487,88
									453,33		4.219,83		
	10	1	01/01/2017	VACANTE LIBRE		6.415,28	2.138,43						
											261,02		13.487,88
									453,33		4.219,83		
	11	1	01/01/2017	VACANTE LIBRE		6.415,28	2.138,43						
											261,02		13.487,88
									453,33		4.219,83		

Código Seguro de verificación:Rgc6S1Y1kpymqk2nxNy1QQ==. Permite la verificación de la integridad de una copia de este documento electrónico en la dirección: http://sedeelectronica.laspalmasgc.es/valDoc?csv= Este documento incorpora firma electrónica reconocida de acuerdo a la Ley 59/2003, de 19 de diciembre, de firma electrónica.

FIRMADO POR | María Pilar Alvarez León | Juan Carlos Domínguez Gutierrez | FECHA 18/11/2016

ID. FIRMA | afirma.redsara.es | Rgc6S1Y1kpymqk2nxNy1QQ== | PÁGINA 3/36

Rgc6S1Y1kpymqk2nxNy1QQ==

TOTAL RETRIBUCIONES FIJOS CAPATAZ	30.548,94 16.496,43	10.162,98 5.498,81	11.024,53 3.082,92 1.847,14	12.083,47	1.242,94 20.094,41	112.102,58
TOTAL RETRIBUCIONES VACANTES CAPATAZ	29.428,82	9.809,61	1.541,46 2.401,29		1.197,36 19.357,62	63.736,16
TOTAL RETRIBUCIONES PLAZAS CAPATAZ	59.977,76 16.496,43	19.992,59 5.498,81	11.024,53 4.624,39 4.248,43	12.083,47	2.440,30 39.452,03	175.838,74

Código Seguro de verificación:Rgc6S1Y1kpymqk2nxNy1QQ==. Permite la verificación de la integridad de una copia de este documento electrónico en la dirección: http://sedeelectronica.laspalmasgc.es/valDoc?csv= Este documento incorpora firma electrónica reconocida de acuerdo a la Ley 59/2003, de 19 de diciembre, de firma electrónica.

FIRMADO POR

María Pilar Alvarez León

Juan Carlos Domínguez Gutierrez

FECHA 18/11/2016

ID. FIRMA afirma.redsara.es Rgc6S1Y1kpymqk2nxNy1QQ==

PÁGINA 4/36

Rgc6S1Y1kpymqk2nxNy1QQ==

CODIGO	DENOMINACIÓN	Nº PLAZAS	P. FIJOS	P. VACANTES	GRUPO	NIVEL RETRIBUTIVO
1 2 4	CONDUCTOR	60	38	22	4	13

ANTIGÜEDAD	PLAZA	FASE	VIGENCIA	SITUACIÓN	ADSCRIPCIÓN	SUELDO BASE ANTIGÜEDAD RESIDENCIA	PAGAS EXTRAS ANT P EXTRAS COM.ESPEC.	PRODUCTIVIDAD TRANSPORTE C.DESTINO	CPT S/CONV FESTIVOS NOCTURNOS	TOX/PEN/PE P.POST.FES INCENTIVO	PLUS INFORMAT. BOLSA VACAC. PLUS CONVENIO	OTROS DVGOS. PLUS COMP CORRETURNO	TOTAL BRUTO
	1	1	25/04/1977	CUBIERTA	DEFINITIVA LABORAL FIJO	9.462,45	3.154,15	3.087,81					
60%						5.677,47	1.892,49		1.394,00		414,31		28.938,72
									534,15	658,34	2.663,55		
	4	1	17/12/1973	CUBIERTA	DEFINITIVA LABORAL FIJO	9.462,45	3.154,15	3.087,81					
60%						5.677,47	1.892,49		1.394,00		414,31		28.938,72
									534,15	658,34	2.663,55		
	5	3	12/04/2009	VACANTE OCUPADA INDEFINIDO	TEMPORAL INDEFINIDO	9.462,45	3.154,15	3.087,81					
33%						3.122,61	1.040,87		1.394,00		414,31		25.532,24
									534,15	658,34	2.663,55		
	6	2	21/04/2015	VACANTE LIBRE		9.462,45	3.154,15	3.087,81					
						0,00	0,00		1.394,00		414,31		21.368,76
									534,15	658,34	2.663,55		
	9	4	05/09/2012	VACANTE LIBRE		9.462,45	3.154,15	3.087,81					
						0,00	0,00		1.394,00		414,31		21.368,76
									534,15	658,34	2.663,55		
	10	3	01/07/2008	VACANTE OCUPADA INDEFINIDO	TEMPORAL INDEFINIDO	9.462,45	3.154,15	3.087,81					
33%						3.122,61	1.040,87		1.394,00		414,31		25.532,24
									534,15	658,34	2.663,55		
	11	1	01/09/1981	CUBIERTA	DEFINITIVA LABORAL FIJO	9.462,45	3.154,15	3.087,81					
60%						5.677,47	1.892,49		1.394,00		414,31		28.938,72
									534,15	658,34	2.663,55		
	12	2	04/04/2014	VACANTE LIBRE		9.462,45	3.154,15	3.087,81					
33%						3.122,61	1.040,87		1.394,00		414,31		25.532,24
									534,15	658,34	2.663,55		
	13	1	02/01/1983	CUBIERTA	DEFINITIVA LABORAL FIJO	9.462,45	3.154,15	3.087,81					
60%						5.677,47	1.892,49		1.394,00		414,31		28.938,72
									534,15	658,34	2.663,55		
	14	3	01/10/2007	ART. 11 c) - CAPATAZ	PUESTO DE CONFIANZA	9.462,45	3.154,15	3.087,81	1.825,47				
60%						5.677,47	1.892,49		1.394,00		414,31		30.764,19
									534,15	658,34	2.663,55		
	15	1	17/12/1985	CUBIERTA	DEFINITIVA LABORAL FIJO	9.462,45	3.154,15	3.087,81					
60%						5.677,47	1.892,49		1.394,00		414,31		28.938,72
									534,15	658,34	2.663,55		
	16	1	02/06/1984	CUBIERTA	DEFINITIVA LABORAL FIJO	9.462,45	3.154,15	3.087,81					
60%						5.677,47	1.892,49		1.394,00		414,31		28.938,72
									534,15	658,34	2.663,55		
	18	1	02/01/1986	CUBIERTA	DEFINITIVA LABORAL FIJO	9.462,45	3.154,15	3.087,81	1.456,82				
60%						5.677,47	1.892,49		1.394,00		414,31		30.395,54
									534,15	658,34	2.663,55		
	19	1	21/06/1994	CUBIERTA	DEFINITIVA LABORAL FIJO	9.462,45	3.154,15	3.087,81					
42%						3.974,23	1.324,74		1.394,00		414,31		26.667,73
									534,15	658,34	2.663,55		
	20	1	02/01/1984	CUBIERTA	DEFINITIVA LABORAL FIJO	9.462,45	3.154,15	3.087,81					
60%						5.677,47	1.892,49		1.394,00		414,31		28.938,72
									534,15	658,34	2.663,55		

Código Seguro de verificación:Rgc6S1Y1kpymgk2nxNy1QQ==. Permite la verificación de la integridad de una copia de este documento electrónico en la dirección: http://sedeelectronica.laspalmasgc.es/valDoc?csv=
Este documento incorpora firma electrónica reconocida de acuerdo a la Ley 59/2003, de 19 de diciembre, de firma electrónica.

FIRMADO POR | María Pilar Alvarez León | FECHA | 18/11/2016
Juan Carlos Domínguez Gutiérrez
ID. FIRMA | afirma.redsara.es | Rgc6S1Y1kpymgk2nxNy1QQ== | PÁGINA | 5/36

Rgc6S1Y1kpymgk2nxNy1QQ==

	21	2	18/09/1985	25/09/2014	VACANTE LIBRE		9.462,45	3.154,15	3.087,81					
0%							0,00	0,00		1.394,00		414,31		21.368,76
										534,15	658,34	2.663,55		
	22	3	09/05/2012		CUBIERTA	DEFINITIVA LABORAL FIJO	9.462,45	3.154,15	3.087,81					
60%							5.677,47	1.892,49		1.394,00		414,31		28.938,72
										534,15	658,34	2.663,55		
	23	1	01/06/1991		CUBIERTA	DEFINITIVA LABORAL FIJO	9.462,45	3.154,15	3.087,81					
51%							4.825,85	1.608,62		1.394,00		414,31		27.803,23
										534,15	658,34	2.663,55		

Código Seguro de verificación:Rgc6S1Y1kpymqk2nxNy1QQ==. Permite la verificación de la integridad de una copia de este documento electrónico en la dirección: http://sedeelectronica.laspalmasgc.es/valDoc?csv=
Este documento incorpora firma electrónica reconocida de acuerdo a la Ley 59/2003, de 19 de diciembre, de firma electrónica.

FIRMADO POR | María Pilar Alvarez León | FECHA | 18/11/2016
Juan Carlos Domínguez Gutiérrez
ID. FIRMA | afirma.redsara.es | Rgc6S1Y1kpymqk2nxNy1QQ== | PÁGINA | 6/36

Rgc6S1Y1kpymqk2nxNy1QQ==

	24	5	15/05/2012	CUBIERTA	DEFINITIVA LABORAL FIJO	9.462,45	3.154,15	3.087,81						
51%						4.825,85	1.608,62		1.394,00	534,15	658,34	414,31	2.663,55	27.803,23
	25	1	01/06/1991	CUBIERTA	DEFINITIVA LABORAL FIJO	9.462,45	3.154,15	3.087,81						
51%						4.825,85	1.608,62		1.394,00	534,15	658,34	414,31	2.663,55	27.803,23
	27	1	21/06/1994	CUBIERTA	DEFINITIVA LABORAL FIJO	9.462,45	3.154,15	3.087,81						
51%						4.825,85	1.608,62		1.394,00	534,15	658,34	414,31	2.663,55	27.803,23
	29	1	21/06/1994	CUBIERTA	DEFINITIVA LABORAL FIJO	9.462,45	3.154,15	3.087,81						
51%						4.825,85	1.608,62		1.394,00	534,15	658,34	414,31	2.663,55	27.803,23
	30	1	16/03/2004	CUBIERTA	DEFINITIVA LABORAL FIJO	9.462,45	3.154,15	3.087,81						
51%						4.825,85	1.608,62		1.394,00	534,15	658,34	414,31	2.663,55	27.803,23
	32	1	21/06/1994	CUBIERTA	DEFINITIVA LABORAL FIJO	9.462,45	3.154,15	3.087,81						
42%						3.974,23	1.324,74		1.394,00	534,15	658,34	414,31	2.663,55	26.667,73
	33	1	01/06/1991	CUBIERTA	DEFINITIVA LABORAL FIJO	9.462,45	3.154,15	3.087,81						
51%						4.825,85	1.608,62		1.394,00	534,15	658,34	414,31	2.663,55	27.803,23
	34	1	01/06/1991	CUBIERTA	DEFINITIVA LABORAL FIJO	9.462,45	3.154,15	3.087,81						
51%						4.825,85	1.608,62		1.394,00	534,15	658,34	414,31	2.663,55	27.803,23
	35	1	01/06/1991	CUBIERTA	DEFINITIVA LABORAL FIJO	9.462,45	3.154,15	3.087,81						
51%						4.825,85	1.608,62		1.394,00	534,15	658,34	414,31	2.663,55	27.803,23
	36	1	01/06/1991	CUBIERTA	DEFINITIVA LABORAL FIJO	9.462,45	3.154,15	3.087,81						
51%						4.825,85	1.608,62		1.394,00	534,15	658,34	414,31	2.663,55	27.803,23
	37	1	01/06/1991	CUBIERTA	DEFINITIVA LABORAL FIJO	9.462,45	3.154,15	3.087,81						
51%						4.825,85	1.608,62		1.394,00	534,15	658,34	414,31	2.663,55	27.803,23
	38	1	01/06/1991	CUBIERTA	DEFINITIVA LABORAL FIJO	9.462,45	3.154,15	3.087,81						
51%						4.825,85	1.608,62		1.394,00	534,15	658,34	414,31	2.663,55	27.803,23
	39	1	21/06/1994	CUBIERTA	DEFINITIVA LABORAL FIJO	9.462,45	3.154,15	3.087,81						
51%						4.825,85	1.608,62		1.394,00	534,15	658,34	414,31	2.663,55	27.803,23
	40	1	21/06/1994	CUBIERTA	DEFINITIVA LABORAL FIJO	9.462,45	3.154,15	3.087,81						
42%						3.974,23	1.324,74		1.394,00	534,15	658,34	414,31	2.663,55	26.667,73
	41	3	07/09/2014	VACANTE LIBRE		9.462,45	3.154,15	3.087,81						
						0,00	0,00		1.394,00	534,15	658,34	414,31	2.663,55	21.368,76
	42	1	16/08/2006	CUBIERTA	DEFINITIVA LABORAL FIJO	9.462,45	3.154,15	3.087,81						
51%						4.825,85	1.608,62		1.394,00	534,15	658,34	414,31	2.663,55	27.803,23
	43	1	16/08/2006	CUBIERTA	DEFINITIVA LABORAL FIJO	9.462,45	3.154,15	3.087,81						
42%						3.974,23	1.324,74		1.394,00	534,15	658,34	414,31	2.663,55	26.667,73

Código Seguro de verificación:Rgc6S1Y1kpymqk2nxNy1QQ==. Permite la verificación de la integridad de una copia de este documento electrónico en la dirección: http://sedeelectronica.laspalmasgc.es/valDoc?csv= Este documento incorpora firma electrónica reconocida de acuerdo a la Ley 59/2003, de 19 de diciembre, de firma electrónica.

FIRMADO POR | María Pilar Alvarez León | | FECHA | 18/11/2016
Juan Carlos Domínguez Gutiérrez | | | |
ID. FIRMA | afirma.redsara.es | Rgc6S1Y1kpymqk2nxNy1QQ== | PÁGINA | 7/36

Rgc6S1Y1kpymqk2nxNy1QQ==

	44	1	01/09/1981	11/11/2016	VACANTE LIBRE		9.462,45	3.154,15	3.087,81					
0%							0,00	0,00		1.394,00		414,31		21.369,76
	45	1	16/08/2006		CUBIERTA	DEFINITIVA LABORAL FIJO	9.462,45	3.154,15	3.087,81	534,15	658,34	2.663,55		
42%							3.974,23	1.324,74		1.394,00		414,31		26.667,73
	46	1	01/10/2006		CUBIERTA	DEFINITIVA LABORAL FIJO	9.462,45	3.154,15	3.087,81	534,15	658,34	2.663,55		
51%							4.825,85	1.608,62		1.394,00		414,31		27.803,23
	47	1	16/08/2006		CUBIERTA	DEFINITIVA LABORAL FIJO	9.462,45	3.154,15	3.087,81	534,15	658,34	2.663,55		
24%							2.270,99	757,00		1.394,00		414,31		24.396,75
	48	1	16/08/2006		CUBIERTA	DEFINITIVA LABORAL FIJO	9.462,45	3.154,15	3.087,81	534,15	658,34	2.663,55		
51%							4.825,85	1.608,62		1.394,00		414,31		27.803,23
	49	1	16/08/2006		CUBIERTA	DEFINITIVA LABORAL FIJO	9.462,45	3.154,15	3.087,81	534,15	658,34	2.663,55		
51%							4.825,85	1.608,62		1.394,00		414,31		27.803,23
	50	1	16/08/2006		CUBIERTA	DEFINITIVA LABORAL FIJO	9.462,45	3.154,15	3.087,81	534,15	658,34	2.663,55		
51%							4.825,85	1.608,62		1.394,00		414,31		27.803,23
	51	1	16/08/2006		CUBIERTA	DEFINITIVA LABORAL FIJO	9.462,45	3.154,15	3.087,81	534,15	658,34	2.663,55		
42%							3.974,23	1.324,74		1.394,00		414,31		26.667,73
	52	1	16/08/2006		CUBIERTA	DEFINITIVA LABORAL FIJO	9.462,45	3.154,15	3.087,81	534,15	658,34	2.663,55		
33%							3.122,61	1.040,87		1.394,00		414,31		25.532,24
	53	1	16/08/2006		CUBIERTA	DEFINITIVA LABORAL FIJO	9.462,45	3.154,15	3.087,81	534,15	658,34	2.663,55		
33%							3.122,61	1.040,87		1.394,00		414,31		25.532,24
	54	1	16/08/2006		CUBIERTA	DEFINITIVA LABORAL FIJO	9.462,45	3.154,15	3.087,81	534,15	658,34	2.663,55		
24%							2.270,99	757,00		1.394,00		414,31		24.396,75
	56	1	04/04/2007		VACANTE OCUPADA INDEFINIDO	TEMPORAL INDEFINIDO	9.462,45	3.154,15	3.087,81	534,15	658,34	2.663,55		
33%							3.122,61	1.040,87		1.394,00		414,31		25.532,24
	57	2	09/05/2007		VACANTE OCUPADA INDEFINIDO	TEMPORAL INDEFINIDO	9.462,45	3.154,15	3.087,81	534,15	658,34	2.663,55		
24%							2.270,99	757,00		1.394,00		414,31		24.396,75
	58	1	01/01/2017		VACANTE LIBRE		5.582,84	1.860,95	1.821,81	534,15	658,34	2.663,55		
0%							0,00	0,00		1.349,62		244,44		11.647,89
	59	1	01/01/2017		VACANTE LIBRE		5.582,84	1.860,95	1.821,81	242,66	388,42	157,15		
0%							0,00	0,00		1.349,62		244,44		11.647,89
	60	1	01/01/2017		VACANTE LIBRE		5.582,84	1.860,95	1.821,81	242,66	388,42	157,15		
0%							0,00	0,00		1.349,62		244,44		11.647,89
	61	1	01/01/2017		VACANTE LIBRE		5.582,84	1.860,95	1.821,81	242,66	388,42	157,15		
0%							0,00	0,00		1.349,62		244,44		11.647,89

Código Seguro de verificación:Rgc6S1Y1kpymqk2nxNy1QQ==. Permite la verificación de la integridad de una copia de este documento electrónico en la dirección: http://sedeelectronica.laspalmasgc.es/valDoc?csv=
Este documento incorpora firma electrónica reconocida de acuerdo a la Ley 59/2003, de 19 de diciembre, de firma electrónica.

FIRMADO POR | María Pilar Alvarez León | FECHA | 18/11/2016
Juan Carlos Domínguez Gutiérrez
ID. FIRMA | afirma.redsara.es | Rgc6S1Y1kpymqk2nxNy1QQ== | PÁGINA | 8/36

Rgc6S1Y1kpymqk2nxNy1QQ==

	62	1	01/01/2017	VACANTE LIBRE	5.582,84	1.860,95	1.821,81					
					0,00	0,00		1.349,62		244,44		11.647,89
0%								242,66	388,42	157,15		
	63	1	01/01/2017	VACANTE LIBRE	5.582,84	1.860,95	1.821,81					
					0,00	0,00		1.349,62		244,44		11.647,89
0%								242,66	388,42	157,15		
	64	1	01/01/2017	VACANTE LIBRE	5.582,84	1.860,95	1.821,81					
					0,00	0,00		1.349,62		244,44		11.647,89
0%								242,66	388,42	157,15		
	65	1	01/01/2017	VACANTE LIBRE	5.582,84	1.860,95	1.821,81					
					0,00	0,00		1.349,62		244,44		11.647,89
0%								242,66	388,42	157,15		
	66	1	01/01/2017	VACANTE LIBRE	5.582,84	1.860,95	1.821,81					
					0,00	0,00		1.349,62		244,44		11.647,89
0%								242,66	388,42	157,15		
	67	1	01/01/2017	VACANTE LIBRE	5.582,84	1.860,95	1.821,81					
					0,00	0,00		1.349,62		244,44		11.647,89
0%								242,66	388,42	157,15		
	68	1	01/01/2017	VACANTE LIBRE	5.582,84	1.860,95	1.821,81					
					0,00	0,00		1.349,62		244,44		11.647,89
0%								242,66	388,42	157,15		
	69	1	01/01/2017	VACANTE LIBRE	5.582,84	1.860,95	1.821,81					
					0,00	0,00		1.349,62		244,44		11.647,89
0%								242,66	388,42	157,15		

TOTAL RETRIBUCIONES FIJOS CONDUCTOR	378.497,90	126.165,97	123.512,50	3.282,30			1.095.729,46
	178.272,51	59.424,17		55.760,08		16.572,48	
				21.365,94	26.333,53	106.542,07	
TOTAL RETRIBUCIONES VACANTES CONDUCTOR	161.618,61	53.872,87	52.739,84				373.144,25
	14.761,42	4.920,47		30.135,46		7.076,45	
				8.253,41	11.244,42	28.521,31	
TOTAL RETRIBUCIONES PLAZAS CONDUCTOR	540.116,51	180.038,84	176.252,33	3.282,30			1.468.873,70
	193.033,93	64.344,64		85.895,54		23.648,93	
				29.619,35	37.577,94	135.063,38	

Código Seguro de verificación:Rgc6S1Y1kpymqk2nxNy1QQ==. Permite la verificación de la integridad de una copia de este documento electrónico en la dirección: http://sedeelectronica.laspalmasgc.es/valDoc?csv= Este documento incorpora firma electrónica reconocida de acuerdo a la Ley 59/2003, de 19 de diciembre, de firma electrónica.

FIRMADO POR | María Pilar Alvarez León | FECHA | 18/11/2016
Juan Carlos Domínguez Gutiérrez
ID. FIRMA | afirma.redsara.es | Rgc6S1Y1kpymqk2nxNy1QQ== | PÁGINA | 9/36

Rgc6S1Y1kpymqk2nxNy1QQ==

Código Seguro de verificación:Rgc6S1Y1kpymqk2nxNy1QQ==. Permite la verificación de la integridad de una copia de este documento electrónico en la dirección: http://sedeelectronica.laspalmasgc.es/valDoc?csv= Este documento incorpora firma electrónica reconocida de acuerdo a la Ley 59/2003, de 19 de diciembre, de firma electrónica.

FIRMADO POR | María Pilar Alvarez León | Juan Carlos Domínguez Gutierrez | FECHA 18/11/2016

ID. FIRMA | afirma.redsara.es | Rgc6S1Y1kpymqk2nxNy1QQ== | PÁGINA 10/36

Rgc6S1Y1kpymqk2nxNy1QQ==

CODIGO	DENOMINACIÓN	Nº PLAZAS	P. FIJOS	P. VACANTES	GRUPO	NIVEL RETRIBUTIVO
1 2 5	ENC GENERAL - ALMACEN	1	1	0	3	5

ANTIGÜEDAD	PLAZA	FASE	VIGENCIA	SITUACIÓN	ADSCRIPCIÓN
60%	1	1	25/03/2002	CUBIERTA	DEFINITIVA LABORAL FIJO

	SUELDO BASE ANTIGÜEDAD RESIDENCIA	PAGAS EXTRAS ANT P EXTRAS COM.ESPEC.	PRODUCTIVIDAD TRANSPORTE C.DESTINO	CPT S/CONV FESTIVOS NOCTURNOS	TOX/PEN/PE P POST.FES INCENTIVO	PLUS INFORMAT. BOLSA VACAC. PLUS CONVENIO	MULTIACTIVI PLUS COMP. CORRETURNO	TOTAL BRUTO
	14.185,73 8.511,44	4.728,58 2.837,15		2.837,17	6.222,17	414,31 2.554,17	2.435,51	44.726,22
TOTAL RETRIBUCIONES FIJOS ENCARGADO GENERAL-ALMACÉN	14.185,73 8.511,44	4.728,58 2.837,15		2.837,17	6.222,17	414,31 2.554,17	2.435,51	44.726,22
TOTAL RETRIBUCIONES VACANTES ENCARGADO GENERAL-ALMACÉN								
TOTAL RETRIBUCIONES PLAZAS ENCARGADO GENERAL-ALMACÉN	14.185,73 8.511,44	4.728,58 2.837,15		2.837,17	6.222,17	414,31 2.554,17	2.435,51	44.726,22

CODIGO	DENOMINACIÓN	Nº PLAZAS	P. FIJOS	P. VACANTES	GRUPO	NIVEL RETRIBUTIVO
1 2 6	ENCARGADO GENERAL	1	1	0	3	5

ANTIGÜEDAD	PLAZA	FASE	VIGENCIA	SITUACIÓN	ADSCRIPCIÓN
60%	2	3	01/10/2007	CUBIERTA	DEFINITIVA LABORAL FIJO

	SUELDO BASE ANTIGÜEDAD RESIDENCIA	PAGAS EXTRAS ANT.P.EXTRAS COM.ESPEC.	PRODUCTIVIDAD TRANSPORTE C.DESTINO	CPT S/CONV FESTIVOS NOCTURNOS	TOX/PEN/PE P.POST.FES INCENTIVO	PLUS INFORMAT. BOLSA VACAC. PLUS CONVENIO	OTROS DVGOS. PLUS COMP. CORRETURNO	TOTAL BRUTO
	14.185,73 8.511,44	4.728,58 2.837,15			6.222,17	414,31 1.435,86		38.335,23
TOTAL RETRIBUCIONES FIJOS ENCARGADO GENERAL	14.185,73 8.511,44	4.728,58 2.837,15			6.222,17	414,31 1.435,86		38.335,23
TOTAL RETRIBUCIONES VACANTES ENCARGADO GENERAL								
TOTAL RETRIBUCIONES PLAZAS ENCARGADO GENERAL	14.185,73 8.511,44	4.728,58 2.837,15			6.222,17	414,31 1.435,86		38.335,23

CODIGO	DENOMINACIÓN	Nº PLAZAS	P. FIJOS	P. VACANTES	GRUPO	NIVEL RETRIBUTIVO
1 2 7	ENCARGADO	3	1	2	3	6

ANTIGÜEDAD	PLAZA	FASE	VIGENCIA	SITUACIÓN	ADSCRIPCIÓN	SUELDO BASE ANTIGÜEDAD RESIDENCIA	PAGAS EXTRAS ANT P EXTRAS COM.ESPEC.	PRODUCTIVIDAD TRANSPORTE C.DESTINO	CPT S/CONV FESTIVOS NOCTURNOS	TOX/PEN/PE P.POST.FES INCENTIVO	PLUS INFORMAT. BOLSA VACAC. PLUS CONVENIO	OTROS DVGOS PLUS COMP. CORRETURNO	TOTAL BRUTO
	3	1	01/05/2006	CUBIERTA	DEFINITIVA LABORAL FIJO	13.688,33	4.562,78						
60%						8.213,00	2.737,67				414,31		35.000,51
										4.187,70	1.196,73		
	4	1	01/01/2010	VACANTE LIBRE		13.688,33	4.562,78						
											414,31		24.049,85
										4.187,70	1.196,73		
	5	1	01/01/2010	VACANTE LIBRE		13.688,33	4.562,78						
											414,31		24.049,85
										4.187,70	1.196,73		

TOTAL RETRIBUCIONES FIJOS ENCARGADO	13.688,33	4.562,78									
	8.213,00	2.737,67						414,31			35.000,51
						4.187,70		1.196,73			
TOTAL RETRIBUCIONES VACANTES ENCARGADO	27.376,66	9.125,55									
								828,62			48.099,69
						9.375,40		2.393,46			
TOTAL RETRIBUCIONES PLAZAS ENCARGADO	41.064,98	13.688,33						0,00			
	8.213,00	2.737,67						1.242,84			83.100,20
						12.563,11		3.590,19			

CODIGO	DENOMINACIÓN	Nº PLAZAS	P. FIJOS	P. VACANTES	GRUPO	NIVEL RETRIBUTIVO
1 2 8	ENCARGADO INSPECCIÓN	1	1	0	3	6

ANTIGÜEDAD	PLAZA	FASE	VIGENCIA	SITUACIÓN	ADSCRIPCIÓN	SUELDO BASE ANTIGÜEDAD RESIDENCIA	PAGAS EXTRAS ANT.P.EXTRAS COM.ESPEC	PRODUCTIVIDAD TRANSPORTE C.DESTINO	CPT S/CONV FESTIVOS NOCTURNOS	TOX/PEN/PE P.POST FES INCENTIVO	PLUS INFORMAT. BOLSA VACAC. PLUS CONVENIO	OTROS DVGOS PLUS COMP. CORRETURNO	TOTAL BRUTO
	1	1	01/01/2004	CUBIERTA	DEFINITIVA LABORAL FIJO	13.688,33	4.562,78		1.451,73				
60%						8.213,00	2.737,67				414,31		36.452,24
										4.187,70	1.196,73		

TOTAL RETRIBUCIONES FIJOS ENCARGADO INSPECCIÓN	13.688,33	4.562,78		1.451,73							
	8.213,00	2.737,67						414,31			36.452,24
						4.187,70		1.196,73			
TOTAL RETRIBUCIONES VACANTES ENCARGADO INSPECCIÓN											0,00
TOTAL RETRIBUCIONES PLAZAS ENCARGADO INSPECCIÓN	13.688,33	4.562,78		1.451,73							
	8.213,00	2.737,67						414,31			36.452,24
						4.187,70		1.196,73			

Código Seguro de verificación:Rgc6S1Y1kpymqk2nxNy1QQ== Permite la verificación de la integridad de una copia de este documento electrónico en la dirección: http://sedeelectronica.laspalmasgc.es/valDoc?csv= Este documento incorpora firma electrónica reconocida de acuerdo a la Ley 59/2003, de 19 de diciembre, de firma electrónica.

FIRMADO POR

María Pilar Alvarez León

Juan Carlos Domínguez Gutiérrez

ID. FIRMA

afirma.redsara.es

Rgc6S1Y1kpymqk2nxNy1QQ==

FECHA

18/11/2016

PÁGINA

11/36

Rgc6S1Y1kpymqk2nxNy1QQ==

CODIGO	DENOMINACIÓN	Nº PLAZAS	P. FIJOS	P. VACANTES	GRUPO	NIVEL RETRIBUTIVO
1 2 9	SUPERVISOR INSPECCION	2	1	1	3	8

ANTIGÜEDAD	PLAZA	FASE	VIGENCIA	SITUACIÓN	ADSCRIPCIÓN	SUELDO BASE ANTIGÜEDAD RESIDENCIA	PAGAS EXTRAS ANT.P.EXTRAS COM.ESPEC.	PRODUCTIVIDAD TRANSPORTE C.DESTINO	CPT S/CONV FESTIVOS NOCTURNOS	TOX/PEN/PE P.POST.FES INCENTIVO	PLUS INFORMAT. BOLSA VACAC. PLUS CONVENIO	OTROS DVGOS. PLUS COMP. CORRETURNO	TOTAL BRUTO
MARCOS MONZON			17/10/2011	ART. 11 c) - JEFE DE SERVICIO	PUESTO DE CONFIANZA	10.182,98	3.394,33		11.024,53				
51%						5.193,32	1.731,11			12.083,47	414,31 6.698,14		50.722,19
	2	1	01/01/2010	VACANTE LIBRE		10.182,98	3.394,33						
											414,31 6.698,14		20.689,76

TOTAL RETRIBUCIONES FIJOS SUPERVISOR INSPECCIÓN						10.182,98 5.193,32	3.394,33 1.731,11		11.024,53	12.083,47	414,31 6.698,14		50.722,19
TOTAL RETRIBUCIONES VACANTES SUPERVISOR INSPECCIÓN						10.182,98	3.394,33				414,31 6.698,14		20.689,76
TOTAL RETRIBUCIONES PLAZAS SUPERVISOR INSPECCIÓN						20.365,96 5.193,32	6.788,65 1.731,11		11.024,53	12.083,47	828,62 13.396,28		71.411,95

CODIGO	DENOMINACIÓN	Nº PLAZAS	P. FIJOS	P. VACANTES	GRUPO	NIVEL RETRIBUTIVO
1 2 10	INSPECTOR/A	41	26	15	3	10

ANTIGÜEDAD	PLAZA	FASE	VIGENCIA	SITUACIÓN	ADSCRIPCIÓN	SUELDO BASE ANTIGÜEDAD RESIDENCIA	PAGAS EXTRAS ANT.P.EXTRAS COM.ESPEC.	PRODUCTIVIDAD TRANSPORTE C.DESTINO	CPT S/CONV FESTIVOS NOCTURNOS	TOX/PEN/PE P.POST.FES INCENTIVO	PLUS INFORMAT. BOLSA VACAC. PLUS CONVENIO	OTROS DVGOS. PLUS COMP. CORRETURNO	TOTAL BRUTO
			21/04/1977	CUBIERTA	DEFINITIVA LABORAL FIJO	7.192,13	2.397,38		1.092,62				
60%						4.315,28	1.438,43			2.412,90	414,31 4.239,94		23.502,98
	2	1	30/03/1982	CUBIERTA	DEFINITIVA LABORAL FIJO	7.192,13	2.397,38		1.092,62				
60%						4.315,28	1.438,43			2.412,90	414,31 4.239,94		23.502,98
	3	1	14/06/1994	CUBIERTA	DEFINITIVA LABORAL FIJO	7.192,13	2.397,38		1.092,62				
51%						3.667,99	1.222,66			2.412,90	414,31 5.358,25		23.758,24
	4	1	14/06/1994	CUBIERTA	DEFINITIVA LABORAL FIJO	7.192,13	2.397,38		1.092,62				
42%						3.020,69	1.006,90			2.412,90	414,31 4.239,94		21.776,87
	5		12/05/2008	ART. 11 c) - JEFE DE SERVICIO	PUESTO DE CONFIANZA	7.192,13	2.397,38		15.923,68				
42%						3.020,69	1.006,90			14.496,37	414,31 4.239,94		48.691,40
	6	4	17/10/2011	CUBIERTA	DEFINITIVA LABORAL FIJO	7.192,13	2.397,38		1.092,62				
42%						3.020,69	1.006,90			2.412,90	414,31 4.239,94		21.776,87

Código Seguro de verificación:Rgc6S1Y1kpymqk2nxNy1QQ==. Permite la verificación de la integridad de una copia de este documento electrónico en la dirección: http://sedeelectronica.laspalmasgc.es/valDoc?csv= Este documento incorpora firma electrónica reconocida de acuerdo a la Ley 59/2003, de 19 de diciembre, de firma electrónica.

FIRMADO POR

María Pilar Alvarez León

Juan Carlos Dominguez Gutierrez

ID. FIRMA afirma.redsara.es Rgc6S1Y1kpymqk2nxNy1QQ==

FECHA 18/11/2016

PÁGINA 12/36

Rgc6S1Y1kpymqk2nxNy1QQ==

	7	1	14/06/1994	CUBIERTA	DEFINITIVA LABORAL FIJO	7.192,13 3.020,69	2.397,38 1.006,90	1.092,62		414,31		24.107,16
42%									3.624,90	5.358,25		
	8	1	21/06/2006	CUBIERTA	DEFINITIVA LABORAL FIJO	7.192,13 2.373,40	2.397,38 791,13	1.092,62		414,31		20.913,81
33%									2.412,90	4.239,94		
	9	1	21/06/2006	CUBIERTA	DEFINITIVA LABORAL FIJO	7.192,13 1.726,11	2.397,38 575,37	1.092,62		414,31		20.050,76
24%									2.412,90	4.239,94		
	10	1	21/06/2006	CUBIERTA	DEFINITIVA LABORAL FIJO	7.192,13 2.373,40	2.397,38 791,13	1.092,62		414,31		20.913,81
33%									2.412,90	4.239,94		
	11	1	21/06/2006	CUBIERTA	DEFINITIVA LABORAL FIJO	7.192,13 1.726,11	2.397,38 575,37	1.092,62		414,31		20.050,76
24%									2.412,90	4.239,94		
	12	1	21/06/2006	CUBIERTA	DEFINITIVA LABORAL FIJO	7.192,13 1.726,11	2.397,38 575,37	1.092,62		414,31		20.050,76
24%									2.412,90	4.239,94		
	13	1	21/06/2006	CUBIERTA	DEFINITIVA LABORAL FIJO	7.192,13 1.726,11	2.397,38 575,37	1.092,62		414,31		20.050,76
24%									2.412,90	4.239,94		
	14	1	21/06/2006	CUBIERTA	DEFINITIVA LABORAL FIJO	7.192,13 1.726,11	2.397,38 575,37	1.092,62		414,31		20.050,76
24%									2.412,90	4.239,94		
	15	1	21/06/2006	CUBIERTA	DEFINITIVA LABORAL FIJO	7.192,13 1.726,11	2.397,38 575,37	1.092,62		414,31		20.050,76
24%									2.412,90	4.239,94		
	16	1	21/06/2006	CUBIERTA	DEFINITIVA LABORAL FIJO	7.192,13 1.726,11	2.397,38 575,37	1.092,62		414,31		20.050,76
24%									2.412,90	4.239,94		
	17	1	21/06/2006	CUBIERTA	DEFINITIVA LABORAL FIJO	7.192,13 1.726,11	2.397,38 575,37	1.092,62		414,31		20.050,76
24%									2.412,90	4.239,94		
	18	1	21/06/2006	CUBIERTA	DEFINITIVA LABORAL FIJO	7.192,13 2.373,40	2.397,38 791,13	1.092,62		414,31		20.913,81
33%									2.412,90	4.239,94		
	19	6	28/05/2015	VACANTE LIBRE		7.192,13 0,00	2.397,38 0,00	1.092,62		414,31		17.749,28
									2.412,90	4.239,94		
	20	1	21/06/2006	CUBIERTA	DEFINITIVA LABORAL FIJO	7.192,13 1.726,11	2.397,38 575,37	1.092,62		414,31		20.050,76
24%									2.412,90	4.239,94		
	21	1	21/06/2006	CUBIERTA	DEFINITIVA LABORAL FIJO	7.192,13 1.726,11	2.397,38 575,37	1.092,62		414,31		20.050,76
24%									2.412,90	4.239,94		
	22	1	21/06/2006	CUBIERTA	DEFINITIVA LABORAL FIJO	7.192,13 1.726,11	2.397,38 575,37	1.092,62		414,31		20.050,76
24%									2.412,90	4.239,94		
	23	1	21/06/2006	CUBIERTA	DEFINITIVA LABORAL FIJO	7.192,13 1.726,11	2.397,38 575,37	24.864,49		414,31		45.640,83
24%									4.230,90	4.239,94		

Código Seguro de verificación:Rgc6S1Y1kpymqk2nxNy1QQ==. Permite la verificación de la integridad de una copia de este documento electrónico en la dirección: http://sedeelectronica.laspalmasgc.es/valDoc?csv=
Este documento incorpora firma electrónica reconocida de acuerdo a la Ley 59/2003, de 19 de diciembre, de firma electrónica.

FIRMADO POR | María Pilar Alvarez León | FECHA | 18/11/2016
Juan Carlos Domínguez Gutiérrez
ID. FIRMA | afirma.redsara.es | Rgc6S1Y1kpymqk2nxNy1QQ== | PÁGINA | 13/36

Rgc6S1Y1kpymqk2nxNy1QQ==

	24	4	22/08/2012	CUBIERTA	DEFINITIVA LABORAL FIJO	7.192,13	2.397,38		1.092,62				
24%						1.726,11	575,37				414,31		20.050,76
										2.412,90	4.239,94		

Código Seguro de verificación:Rgc6S1Y1kpymqk2nxNy1QQ==. Permite la verificación de la integridad de una copia de este documento electrónico en la dirección: http://sedeelectronica.laspalmasgc.es/valDoc?csv=
Este documento incorpora firma electrónica reconocida de acuerdo a la Ley 59/2003, de 19 de diciembre, de firma electrónica.

FIRMADO POR	Maria Pilar Alvarez León	FECHA	18/11/2016
	Juan Carlos Dominguez Gutierrez		
ID. FIRMA	afirma.redsara.es	PÁGINA	14/36

Rgc6S1Y1kpymqk2nxNy1QQ==

24%	25	1	21/06/2006	CUBIERTA	DEFINITIVA LABORAL FIJO	7.192,13 1.726,11	2.397,38 575,37	1.092,62	2.412,90	414,31 4.239,94			20.050,76
24%	26	1	21/06/2006	CUBIERTA	DEFINITIVA LABORAL FIJO	7.192,13 1.726,11	2.397,38 575,37	1.092,62	2.412,90	414,31 4.239,94			20.050,76
15%	27	2	22/12/2012	CUBIERTA	DEFINITIVA LABORAL FIJO	7.192,13 1.078,82	2.397,38 359,61	1.092,62	2.412,90	414,31 4.239,94			19.187,70
42%	28	2	01/02/2002	VACANTE OCUPADA INDEFINIDO	TEMPORAL INDEFINIDO	7.192,13 3.020,69	2.397,38 1.006,90	1.092,62	2.412,90	414,31 4.239,94			21.776,87
42%	29	3	10/08/2011	VACANTE OCUPADA INDEFINIDO	TEMPORAL INDEFINIDO	7.192,13 3.020,69	2.397,38 1.006,90	1.092,62	2.412,90	414,31 4.239,94			21.776,87
24%	30	2	01/02/2002	VACANTE OCUPADA INDEFINIDO	TEMPORAL INDEFINIDO	7.192,13 1.726,11	2.397,38 575,37	1.092,62	2.412,90	414,31 4.239,94			20.050,76
33%	31	2	01/04/2002	VACANTE OCUPADA INDEFINIDO	TEMPORAL INDEFINIDO	7.192,13 2.373,40	2.397,38 791,13	1.092,62	2.412,90	414,31 4.239,94			20.913,81
33%	32	2	01/04/2002	VACANTE OCUPADA INDEFINIDO	TEMPORAL INDEFINIDO	7.192,13 2.373,40	2.397,38 791,13	1.092,62	2.412,90	414,31 4.239,94			20.913,81
24%	33	2	01/04/2002	VACANTE OCUPADA INDEFINIDO	TEMPORAL INDEFINIDO	7.192,13 1.726,11	2.397,38 575,37	1.092,62	2.412,90	414,31 4.239,94			20.050,76
42%	34	2	02/05/2002	VACANTE OCUPADA INDEFINIDO	TEMPORAL INDEFINIDO	7.192,13 3.020,69	2.397,38 1.006,90	1.092,62	2.412,90	414,31 4.239,94			21.776,87
33%	35	2	02/05/2002	VACANTE OCUPADA INDEFINIDO	TEMPORAL INDEFINIDO	7.192,13 2.373,40	2.397,38 791,13	1.092,62	2.412,90	414,31 4.239,94			20.913,81
33%	36	2	02/05/2002	VACANTE OCUPADA INDEFINIDO	TEMPORAL INDEFINIDO	7.192,13 2.373,40	2.397,38 791,13	1.092,62	2.412,90	414,31 4.239,94			20.913,81
33%	37	2	02/05/2002	VACANTE OCUPADA INDEFINIDO	TEMPORAL INDEFINIDO	7.192,13 2.373,40	2.397,38 791,13	1.092,62	2.412,90	414,31 4.239,94			20.913,81
33%	38	2	02/05/2002	VACANTE OCUPADA INDEFINIDO	TEMPORAL INDEFINIDO	7.192,13 2.373,40	2.397,38 791,13	1.092,62	2.412,90	414,31 4.239,94			20.913,81
33%	39	2	01/08/2002	VACANTE OCUPADA INDEFINIDO	TEMPORAL INDEFINIDO	7.192,13 2.373,40	2.397,38 791,13	1.092,62	2.412,90	414,31 4.239,94			20.913,81
24%	40	2	02/12/2002	VACANTE OCUPADA INDEFINIDO	TEMPORAL INDEFINIDO	7.192,13 1.726,11	2.397,38 575,37	1.092,62	2.412,90	414,31 4.239,94			20.050,76
33%	41	4	06/02/2008	VACANTE OCUPADA INDEFINIDO	TEMPORAL INDEFINIDO	7.192,13 2.373,40	2.397,38 791,13	1.092,62	2.412,90	414,31 4.239,94			20.913,81

Código Seguro de verificación:Rgc6S1Y1kpymqk2nxNy1QQ== Permite la verificación de la integridad de una copia de este documento electrónico en la dirección: http://sedeelectronica.laspalmasgc.es/valDoc?csv= Este documento incorpora firma electrónica reconocida de acuerdo a la Ley 59/2003, de 19 de diciembre, de firma electrónica.

FIRMADO POR | María Pilar Alvarez León
Juan Carlos Dominguez Gutierrez | FECHA | 18/11/2016

ID. FIRMA | afirma.redsara.es Rgc6S1Y1kpymqk2nxNy1QQ== | PÁGINA | 15/36

Rgc6S1Y1kpymqk2nxNy1QQ==

TOTAL RETRIBUCIONES FIJOS INSPECTOR	188.995,36 58.472,01	82.331,79 19.490,67	67.011,00	77.848,87	10.772,11 112.475,05	595.396,87
TOTAL RETRIBUCIONES VACANTES INSPECTOR	107.881,94 33.227,64	35.960,65 11.075,88	16.389,27	36.193,50	6.214,68 63.599,09	310.542,65
TOTAL RETRIBUCIONES PLAZAS INSPECTOR	294.877,30 91.699,65	98.292,43 30.566,55	83.400,27	114.042,37	16.986,80 176.074,15	905.939,52

CODIGO	DENOMINACIÓN	Nº PLAZAS	P. FIJOS	P. VACANTES	GRUPO	NIVEL RETRIBUTIVO
1 2 12	JEFE ADMINISTRACIÓN	2	1	1	3	4

ANTIGÜEDAD	PLAZA	FASE	VIGENCIA	SITUACIÓN	ADSCRIPCIÓN	SUELDO BASE ANTIGÜEDAD RESIDENCIA	PAGAS EXTRAS ANT P.EXTRAS COM.ESPEC.	PRODUCTIVIDAD TRANSPORTE C.DESTINO	CPT S/CONV FESTIVOS NOCTURNOS	TOX/PEN/PE P.POST FES INCENTIVO	PLUS INFORMAT. BOLSA VACAC. PLUS CONVENIO	OTROS DVGOS. PLUS COMP. CORRETURNO	TOTAL BRUTO
			02/07/1990	ART. 11 c) - JEFE DE SECCIÓN	PUESTO DE CONFIANZA	13.688,33 6.981,05	4.562,78 2.327,02	10.072,09	4.037,04	414,31 3.798,29	5.081,92	50.962,81
51%													
	2	2	07/06/2015	VACANTE LIBRE		13.688,33	4.562,78		652,42	414,31 2.679,97		21.997,81

TOTAL RETRIBUCIONES FIJOS JEFE ADMINISTRACIÓN	13.688,33 6.981,05	4.562,78 2.327,02	10.072,09	4.037,04	414,31 3.798,29	5.081,92	50.962,81
TOTAL RETRIBUCIONES VACANTES JEFE ADMINISTRACIÓN	13.688,33	4.562,78	0,00	652,42	414,31 2.679,97	0,00	21.997,81
TOTAL RETRIBUCIONES PLAZAS JEFE ADMINISTRACIÓN	27.376,66 6.981,05	9.125,55 2.327,02	10.072,09	4.689,46	0,00 828,62 6.478,26	5.081,92	72.960,62

Código Seguro de verificación:Rgc6S1Y1kpymqk2nxNy1QQ==. Permite la verificación de la integridad de una copia de este documento electrónico en la dirección: http://sedeelectronica.laspalmasgc.es/valDoc?csv= Este documento incorpora firma electrónica reconocida de acuerdo a la Ley 59/2003, de 19 de diciembre, de firma electrónica.

FIRMADO POR

María Pilar Alvarez León

Juan Carlos Dominguez Gutierrez

FECHA 18/11/2016

ID. FIRMA afirma.redsara.es Rgc6S1Y1kpymqk2nxNy1QQ==

PÁGINA 16/36

Rgc6S1Y1kpymqk2nxNy1QQ==

CODIGO	DENOMINACIÓN	Nº PLAZAS	P. FIJOS	P. VACANTES	GRUPO	NIVEL RETRIBUTIVO
1 2 13	TÉCNICO DE GRADO SUPERIOR	3	0	3	1	1

ANTIGÜEDAD	PLAZA	FASE	VIGENCIA		SITUACIÓN	ADSCRIPCIÓN	SUELDO BASE ANTIGÜEDAD RESIDENCIA	PAGAS EXTRAS ANT P EXTRAS COM.ESPEC.	PRODUCTIVIDAD TRANSPORTE C.DESTINO	CPT S/CONV FESTIVOS NOCTURNOS	TOX/PEN/PE P.POST FES INCENTIVO	PLUS INFORMAT. BOLSA VACAC. PLUS CONVENIO	OTROS DVGOS. PLUS COMP. CORRETURNO	TOTAL BRUTO
	1	3	15/10/2008		VACANTE OCUPADA INDEFINIDO	TEMPORAL INDEFINIDO	21.029,90	7.009,97		4.205,98				
15%							3.154,48	1.051,49				414,31		45.504,91
												8.638,77		
	3	1	25/02/2008		VACANTE OCUPADA INDEFINIDO	TEMPORAL INDEFINIDO	21.029,90	7.009,97		4.205,98				
15%							3.154,48	1.051,49				414,31		47.322,91
											1.818,00	8.638,77		
	4	1	01/01/2009		VACANTE LIBRE		21.029,90	7.009,97		4.205,98				
0%							0,00	0,00				414,31		41.298,93
												8.638,77		

TOTAL RETRIBUCIONES FIJOS TÉCNICO GRADO SUPERIOR														
TOTAL RETRIBUCIONES VACANTES TÉCNICO GRADO SUPERIOR	63.089,69	21.029,90				12.617,94						1.242,94		134.126,74
	6.308,97	2.102,99									1.818,00	25.916,32		
TOTAL RETRIBUCIONES PLAZAS TÉCNICO GRADO SUPERIOR	63.089,69	21.029,90				12.617,94						1.242,94		134.126,74
	6.308,97	2.102,99									1.818,00	25.916,32		

CODIGO	DENOMINACIÓN	Nº PLAZAS	P. FIJOS	P. VACANTES	GRUPO	NIVEL RETRIBUTIVO
1 2 15	LIMPIADOR/A	2	1	1	5	22

ANTIGÜEDAD	PLAZA	FASE	VIGENCIA		SITUACIÓN	ADSCRIPCIÓN	SUELDO BASE ANTIGÜEDAD RESIDENCIA	PAGAS EXTRAS ANT P EXTRAS COM.ESPEC	PRODUCTIVIDAD TRANSPORTE C.DESTINO	CPT S/CONV FESTIVOS NOCTURNOS	TOX/PEN/PE P.POST.FES INCENTIVO	PLUS INFORMAT. BOLSA VACAC. PLUS CONVENIO	OTROS DVGOS. PLUS COMP. CORRETURNO	TOTAL BRUTO
	1	1	21/04/1994	11/02/2016	VACANTE LIBRE		6.994,33	2.331,44						
24%							1.678,64	559,55				414,31		13.693,57
												1.715,30		
	2	4	01/04/2014		VACANTE OCUPADA SENTENCIA	FIJO PROVISIONAL	6.994,33	2.331,44						
15%							1.049,15	349,72				414,31		12.854,25
												1.715,30		

TOTAL RETRIBUCIONES FIJOS LIMPIADOR/A	6.994,33	2.331,44												
	1.049,15	349,72										414,31		12.854,25
												1.715,30		
TOTAL RETRIBUCIONES VACANTES LIMPIADOR/A	6.994,33	2.331,44												
												414,31		11.455,39
												1.715,30		
TOTAL RETRIBUCIONES PLAZAS LIMPIADOR/A	13.988,66	4.662,89												
	1.049,15	349,72										828,62		24.309,64
												3.430,61		

Código Seguro de verificación:Rgc6S1Y1kpymqk2nxNy1QQ==. Permite la verificación de la integridad de una copia de este documento electrónico en la dirección: http://sedeelectronica.laspalmasgc.es/valDoc?csv=
Este documento incorpora firma electrónica reconocida de acuerdo a la Ley 59/2003, de 19 de diciembre, de firma electrónica.

FIRMADO POR | Maria Pilar Alvarez León | Juan Carlos Dominguez Gutierrez | FECHA 18/11/2016
ID. FIRMA | afirma.redsara.es | Rgc6S1Y1kpymqk2nxNy1QQ== | PÁGINA 17/36

Rgc6S1Y1kpymqk2nxNy1QQ==

Código Seguro de verificación:Rgc6S1Y1kpymqk2nxNy1QQ==. Permite la verificación de la integridad de una copia de este documento electrónico en la dirección: http://sedeelectronica.laspalmasgc.es/valDoc?csv=
Este documento incorpora firma electrónica reconocida de acuerdo a la Ley 59/2003, de 19 de diciembre, de firma electrónica.

FIRMADO POR | María Pilar Alvarez León | FECHA | 18/11/2016
Juan Carlos Dominguez Gutierrez
ID. FIRMA | afirma.redsara.es | Rgc6S1Y1kpymqk2nxNy1QQ== | PÁGINA | 18/36

Rgc6S1Y1kpymqk2nxNy1QQ==

CODIGO	DENOMINACIÓN	Nº PLAZAS	P. FIJOS	P. VACANTES	GRUPO	NIVEL RETRIBUTIVO
1 2 16	MAESTRO TALLER	1	0	1	3	7

ANTIGÜEDAD	PLAZA	FASE	VIGENCIA	SITUACIÓN	ADSCRIPCIÓN	SUELDO BASE ANTIGÜEDAD RESIDENCIA	PAGAS EXTRAS ANT P EXTRAS COM.ESPEC.	PRODUCTIVIDAD TRANSPORTE C.DESTINO	CPT S/CONV FESTIVOS NOCTURNOS	TOX/PEN/PE P POST FES INCENTIVO	PLUS INFORMAT. BOLSA VACAC. PLUS CONVENIO	MULTIACTIVI PLUS COMP. CORRETURNO	TOTAL BRUTO
	1	2	01/09/1981	VACANTE LIBRE		14.185,73	4.728,58					6.711,81	
						0,00	0,00				414,31		33.099,79
0%										5.623,56	1.435,80		

	SUELDO BASE ANTIGÜEDAD RESIDENCIA	PAGAS EXTRAS ANT P EXTRAS COM.ESPEC.	PRODUCTIVIDAD TRANSPORTE C.DESTINO	CPT S/CONV FESTIVOS NOCTURNOS	TOX/PEN/PE P POST FES INCENTIVO	PLUS INFORMAT. BOLSA VACAC. PLUS CONVENIO	MULTIACTIVI PLUS COMP. CORRETURNO	TOTAL BRUTO
TOTAL RETRIBUCIONES FIJOS MAESTRO TALLER								
TOTAL RETRIBUCIONES VACANTES MAESTRO TALLER	14.185,73	4.728,58	0,00			414,31	6.711,81	33.099,79
					5.623,56	1.435,80		
TOTAL RETRIBUCIONES PLAZAS MAESTRO TALLER	14.185,73	4.728,58	0,00			414,31	6.711,81	33.099,79
					5.623,56	1.435,80		

CODIGO	DENOMINACIÓN	Nº PLAZAS	P. FIJOS	P. VACANTES	GRUPO	NIVEL RETRIBUTIVO
1 2 17	OFICIAL ADMINISTRATIVO	3	1	2	3	9

ANTIGÜEDAD	PLAZA	FASE	VIGENCIA	SITUACIÓN	ADSCRIPCIÓN	SUELDO BASE ANTIGÜEDAD RESIDENCIA	PAGAS EXTRAS ANT.P EXTRAS COM.ESPEC.	PRODUCTIVIDAD TRANSPORTE C.DESTINO	CPT S/CONV FESTIVOS NOCTURNOS	TOX/PEN/PE P.POST FES INCENTIVO	PLUS INFORMAT. BOLSA VACAC. PLUS CONVENIO	OTROS DVGOS. PLUS COMP. CORRETURNO	TOTAL BRUTO
	1	1	14/06/2001	VACANTE OCUPADA INDEFINIDO	TEMPORAL INDEFINIDO	11.448,43	3.816,14		715,44			4.848,00	
						4.808,34	1.602,78				414,31		32.483,03
42%										562,13	4.267,45		
	2	3	21/05/2008	VACANTE LIBRE		11.448,43	3.816,14		715,44				
											414,31		21.223,91
										562,13	4.267,45		
	3	1	15/04/1988	CUBIERTA	DEFINITIVA LABORAL FIJO	11.448,43	3.816,14		7.447,01				
						5.838,70	1.946,23				414,31	1.080,62	38.639,03
51%										2.380,13	4.267,45		

	SUELDO BASE ANTIGÜEDAD RESIDENCIA	PAGAS EXTRAS ANT.P EXTRAS COM.ESPEC.	PRODUCTIVIDAD TRANSPORTE C.DESTINO	CPT S/CONV FESTIVOS NOCTURNOS	TOX/PEN/PE P.POST FES INCENTIVO	PLUS INFORMAT. BOLSA VACAC. PLUS CONVENIO	OTROS DVGOS. PLUS COMP. CORRETURNO	TOTAL BRUTO
TOTAL RETRIBUCIONES FIJOS OFICIAL ADMINISTRATIVO	11.448,43	3.816,14		7.447,01			0,00	
	5.838,70	1.946,23				414,31	1.080,62	38.639,03
					2.380,13	4.267,45		
TOTAL RETRIBUCIONES VACANTES OFICIAL ADMINISTRATIVO	22.896,86	7.632,29		1.430,89			4.848,00	
	4.808,34	1.602,78				828,62	0,00	53.706,94
					1.124,25	8.534,90	0,00	
TOTAL RETRIBUCIONES PLAZAS OFICIAL ADMINISTRATIVO	34.345,29	11.448,43		8.877,90			4.848,00	
	10.647,04	3.549,01				1.242,94	1.080,62	92.345,97
					3.504,38	12.802,36		

CODIGO	DENOMINACIÓN	Nº PLAZAS	P. FIJOS	P. VACANTES	GRUPO	NIVEL RETRIBUTIVO
1 2 18	OFICIAL 1ª TALLER SOLDADOR	2	2	0	4	11

ANTIGÜEDAD	PLAZA	FASE	VIGENCIA	SITUACIÓN	ADSCRIPCIÓN	SUELDO BASE ANTIGÜEDAD RESIDENCIA	PAGAS EXTRAS ANT P.EXTRAS COM.ESPEC.	PRODUCTIVIDAD TRANSPORTE C.DESTINO	CPT S/CONV FESTIVOS NOCTURNOS	TOX/PEN/PE P.POST.FES INCENTIVO	PLUS INFORMAT. BOLSA VACAC PLUS CONVENIO	MULTIACTIVI PLUS COMP. CORRETURNO	TOTAL BRUTO
	2	1	01/08/1994	CUBIERTA	DEFINITIVA LABORAL FIJO	9.715,27	3.238,42					5.088,65	
42%						4.080,41	1.360,14				414,31		30.540,99
										2.267,94	4.375,84		
	3	1	09/09/2003	CUBIERTA	DEFINITIVA LABORAL FIJO	9.715,27	3.238,42					5.088,65	
42%						4.080,41	1.360,14				414,31		30.540,99
										2.267,94	4.375,84		
TOTAL RETRIBUCIONES FIJOS OFICIAL 1ª TALLER SOLDADOR						19.430,54	6.476,85					10.177,30	
						8.160,83	2.720,28				828,62		61.081,98
										4.535,89	8.751,67		
TOTAL RETRIBUCIONES VACANTES OFICIAL 1ª TALLER SOLDADOR													
TOTAL RETRIBUCIONES PLAZAS OFICIAL 1ª TALLER SOLDADOR						19.430,54	6.476,85					10.177,30	
						8.160,83	2.720,28				828,62		61.081,98
										4.535,89	8.751,67		

CODIGO	DENOMINACIÓN	Nº PLAZAS	P. FIJOS	P. VACANTES	GRUPO	NIVEL RETRIBUTIVO
1 2 19	OFICIAL 1ª TALLER MECÁNICO	10	1	9	4	11

ANTIGÜEDAD	PLAZA	FASE	VIGENCIA	SITUACIÓN	ADSCRIPCIÓN	SUELDO BASE ANTIGÜEDAD RESIDENCIA	PAGAS EXTRAS ANT P.EXTRAS COM.ESPEC.	PRODUCTIVIDAD TRANSPORTE C.DESTINO	CPT S/CONV FESTIVOS NOCTURNOS	TOX/PEN/PE P.POST.FES INCENTIVO	PLUS INFORMAT. BOLSA VACAC. PLUS CONVENIO	MULTIACTIVI PLUS COMP. CORRETURNO	TOTAL BRUTO
	2	1	17/11/1994	CUBIERTA	DEFINITIVA LABORAL FIJO	9.715,27	3.238,42					5.088,65	
60%						5.829,16	1.943,05				414,31		32.872,65
										2.267,94	4.375,84		
	3	3	17/07/2011	VACANTE LIBRE		9.715,27	3.238,42					5.088,65	
						0,00	0,00				414,31		25.100,44
										2.267,94	4.375,84		
	4	2	17/09/2005	VACANTE OCUPADA INDEFINIDO	TEMPORAL INDEFINIDO	9.715,27	3.238,42					5.088,65	
33%						3.206,04	1.068,68				414,31		29.375,16
										2.267,94	4.375,84		
	5	2	09/06/2011	VACANTE LIBRE		9.715,27	3.238,42					5.088,65	
						0,00	0,00				414,31		25.100,44
										2.267,94	4.375,84		

Código Seguro de verificación:Rgc6S1Y1kpymqk2nxNy1QQ==. Permite la verificación de la integridad de una copia de este documento electrónico en la dirección: http://sedeelectronica.laspalmasgc.es/valDoc?csv=
Este documento incorpora firma electrónica reconocida de acuerdo a la Ley 59/2003, de 19 de diciembre, de firma electrónica.

FIRMADO POR | María Pilar Alvarez León
Juan Carlos Dominguez Gutierrez | FECHA | 18/11/2016
ID. FIRMA | afirma.redsara.es | Rgc6S1Y1kpymqk2nxNy1QQ== | PÁGINA | 19/36

Rgc6S1Y1kpymqk2nxNy1QQ==

	6	2	02/01/2009	VACANTE OCUPADA INDEFINIDO	TEMPORAL INDEFINIDO	9.715,27	3.238,42					5.088,65	
15%						1.457,29	485,76				414,31		27.043,49
										2.267,94	4.375,84		
	7	1	01/01/2008	VACANTE OCUPADA INDEFINIDO	TEMPORAL INDEFINIDO	9.715,27	3.238,42					5.088,65	
24%						2.331,66	777,22				414,31		28.209,32
										2.267,94	4.375,84		
	8	2	02/01/2009	VACANTE OCUPADA INDEFINIDO	TEMPORAL INDEFINIDO	9.715,27	3.238,42					5.088,65	
15%						1.457,29	485,76				414,31		27.043,49
										2.267,94	4.375,84		
	9	2	09/06/2011	VACANTE LIBRE		3.886,11	1.295,37					2.035,46	
						0,00	0,00				165,72		10.056,14
								15,97	907,18		1.750,33		
	10	2	09/06/2011	VACANTE LIBRE		3.886,11	1.295,37					2.035,46	
						0,00	0,00				165,72		10.056,14
								15,97	907,18		1.750,33		
	11	2	09/06/2011	VACANTE LIBRE		3.886,11	1.295,37					2.035,46	
						0,00	0,00				165,72		10.056,14
								15,97	907,18		1.750,33		

TOTAL RETRIBUCIONES FIJOS OFICIAL 1ª TALLER MECÁNICO	9.715,27	3.238,42				5.088,65	
	5.829,16	1.943,05			414,31		32.872,65
				2.267,94	4.375,84		
TOTAL RETRIBUCIONES VACANTES OFICIAL 1ª TALLER MECÁNICO	69 949,95	23 316,65				36.638,28	
	8 452,29	2 817,43			2.983,05		192.040,77
			47,91	16.329,20	31.506,01		
TOTAL RETRIBUCIONES PLAZAS OFICIAL 1ª TALLER MECÁNICO	79 665,22	26.555,07				41.726,93	
	14 281,45	4.760,48			3.397,36		224 913,42
			47,91	18.597,15	35.881,85		

Código Seguro de verificación:Rgc6S1Y1kpymqk2nxNy1QQ==. Permite la verificación de la integridad de una copia de este documento electrónico en la dirección: http://sedeelectronica.laspalmasgc.es/valDoc?csv=
Este documento incorpora firma electrónica reconocida de acuerdo a la Ley 59/2003, de 19 de diciembre, de firma electrónica.

FIRMADO POR	Maria Pilar Alvarez León	FECHA	18/11/2016
	Juan Carlos Dominguez Gutierrez		
ID. FIRMA	afirma.redsara.es	PÁGINA	20/36

Rgc6S1Y1kpymqk2nxNy1QQ==

75

CODIGO	DENOMINACIÓN	Nº PLAZAS	P. FIJOS	P. VACANTES	GRUPO	NIVEL RETRIBUTIVO
1 2 20	OFICIAL 1ª TALLER ELECTRICISTA	2	0	2	4	11

ANTIGÜEDAD	PLAZA	FASE	VIGENCIA	SITUACIÓN	ADSCRIPCIÓN	SUELDO BASE ANTIGÜEDAD RESIDENCIA	PAGAS EXTRAS ANT.P EXTRAS COM.ESPEC.	PRODUCTIVIDAD TRANSPORTE C.DESTINO	CPT S/CONV FESTIVOS NOCTURNOS	TOX/PEN/PE P.POST.FES INCENTIVO	PLUS INFORMAT. BOLSA VACAC. PLUS CONVENIO	MULTIACTIVI PLUS COMP. CORRETURNO	TOTAL BRUTO
	1	3	01/04/2010	VACANTE LIBRE		9.715,27	3.238,42					5.088,65	
0%						0,00	0,00				414,31		25.100,44
	2	1	01/11/2011	VACANTE OPE CONVOCADA	TEMPORAL PROCESO OPE	9.715,27	3.238,42			2.267,94	4.375,84		
												5.088,65	
15%						1.457,29	485,76				414,31		27.043,49
										2.267,94	4.375,84		

TOTAL RETRIBUCIONES FIJOS OFICIAL 1ª TALLER ELECTRICISTA													0.00
TOTAL RETRIBUCIONES VACANTES OFICIAL 1ª ELECTRICISTA	19.430,54	6.476,85										10.177,30	
	1.457,29	485,76									828,62		52.143,93
										4.535,89	8.751,67		
TOTAL RETRIBUCIONES PLAZAS OFICIAL 1ª ELECTRICISTA	19.430,54	6.476,85										10.177,30	
	1.457,29	485,76									828,62		52.143,93
										4.535,89	8.751,67		

CODIGO	DENOMINACIÓN	Nº PLAZAS	P. FIJOS	P. VACANTES	GRUPO	NIVEL RETRIBUTIVO
1 2 21	OFICIAL 1ª TALLER CHAPISTA	2	0	2	4	11

ANTIGÜEDAD	PLAZA	FASE	VIGENCIA	SITUACIÓN	ADSCRIPCIÓN	SUELDO BASE ANTIGÜEDAD RESIDENCIA	PAGAS EXTRAS ANT.P EXTRAS COM.ESPEC.	PRODUCTIVIDAD TRANSPORTE C.DESTINO	CPT S/CONV FESTIVOS NOCTURNOS	TOX/PEN/PE P.POST.FES INCENTIVO	PLUS INFORMAT. BOLSA VACAC. PLUS CONVENIO	MULTIACTIVI PLUS COMP. CORRETURNO	TOTAL BRUTO
			01/02/1985	VACANTE LIBRE		9.715,27	3.238,42					5.088,65	
						0,00	0,00				414,31		25.100,44
	2	2	17/08/2006	VACANTE OCUPADA INDEFINIDO	TEMPORAL INDEFINIDO	9.715,27	3.238,42			2.267,94	4.375,84		
												5.088,65	
15%						1.457,29	485,76				414,31		27.043,49
										2.267,94	4.375,84		

TOTAL RETRIBUCIONES FIJOS OFICIAL 1ª TALLER CHAPISTA													
TOTAL RETRIBUCIONES VACANTES OFICIAL 1ª TALLER CHAPISTA	19.430,54	6.476,85										10.177,30	
	1.457,29	485,76									828,62		52.143,93
										4.535,89	8.751,67		
TOTAL RETRIBUCIONES PLAZAS OFICIAL 1ª TALLER CHAPISTA	19.430,54	6.476,85										10.177,30	
	1.457,29	485,76									828,62		52.143,93
										4.535,89	8.751,67		

Código Seguro de verificación:Rgc6S1Y1kpymqk2nxNy1QQ==. Permite la verificación de la integridad de una copia de este documento electrónico en la dirección: http://sedeelectronica.laspalmasgc.es/valDoc?csv= Este documento incorpora firma electrónica reconocida de acuerdo a la Ley 59/2003, de 19 de diciembre, de firma electrónica.

FIRMADO POR | María Pilar Alvarez León | Juan Carlos Domínguez Gutiérrez | FECHA 18/11/2016

ID. FIRMA | afirma.redsara.es | Rgc6S1Y1kpymqk2nxNy1QQ== | PÁGINA 21/36

Rgc6S1Y1kpymqk2nxNy1QQ==

CODIGO	DENOMINACIÓN	Nº PLAZAS	P. FIJOS	P. VACANTES	GRUPO	NIVEL RETRIBUTIVO
1 2 24	OPERARIO 1ª	5	0	5	4	17

ANTIGÜEDAD	PLAZA	FASE	VIGENCIA	SITUACIÓN	ADSCRIPCIÓN	SUELDO BASE ANTIGÜEDAD RESIDENCIA	PAGAS EXTRAS ANT P EXTRAS COM.ESPEC.	PRODUCTIVIDAD TRANSPORTE C.DESTINO	CPT S/CONV FESTIVOS NOCTURNOS	TOX/PEN/PE P POST.FES INCENTIVO	PLUS INFORMAT. BOLSA VACAC PLUS CONVENIO	OTROS DVGOS PLUS COMP. CORRETURNO	TOTAL BRUTO
	1	1	20/01/1978	VACANTE LIBRE	DEFINITIVA LABORAL FIJO	7.192,13 0,00	2.397,38 0,00				414,31 2.675,63		15.898,66
	2	3	25/07/2009	VACANTE OCUPADA INDEFINIDO	TEMPORAL INDEFINIDO	7.192,13 1.726,11	2.397,38 575,37			3.219,21	414,31 2.675,63		18.200,14
24%													
	3	1	19/01/1975	VACANTE LIBRE	DEFINITIVA LABORAL FIJO	7.192,13 0,00	2.397,38 0,00			3.219,21	414,31 2.675,63		15.898,66
0%													
	4	2	20/05/2009	VACANTE OCUPADA INDEFINIDO	TEMPORAL INDEFINIDO	7.192,13 2.373,40	2.397,38 791,13			3.219,21	414,31 2.675,63		19.063,20
33%													
	5	2	20/05/2009	VACANTE OCUPADA INDEFINIDO	TEMPORAL INDEFINIDO	7.192,13 2.373,40	2.397,38 791,13			3.219,21	414,31 2.675,63		19.063,20
33%													

TOTAL RETRIBUCIONES FIJOS OPERARIO 1ª													
TOTAL RETRIBUCIONES VACANTES OPERARIO 1ª						35.960,65 6 472,92	11.986,88 2.157,64			16.096,07	2.071,56 13.376,16		88.123,87
TOTAL RETRIBUCIONES PLAZAS OPERARIO 1ª						35.960,65 6 472,92	11.986,88 2.157,64			16.096,07	2.071,56 13.376,16		88.123,87

CODIGO	DENOMINACIÓN	Nº PLAZAS	P. FIJOS	P. VACANTES	GRUPO	NIVEL RETRIBUTIVO
1 2 25	OPERARIO RSU	92	43	49	5	21

ANTIGÜEDAD	PLAZA	FASE	VIGENCIA		SITUACIÓN	ADSCRIPCIÓN	SUELDO BASE ANTIGÜEDAD RESIDENCIA	PAGAS EXTRAS ANT P EXTRAS COM.ESPEC.	PRODUCTIVIDAD TRANSPORTE C.DESTINO	CPT S/CONV FESTIVOS NOCTURNOS	TOX/PEN/PE P POST.FES INCENTIVO	PLUS INFORMAT. BOLSA VACAC PLUS CONVENIO	OTROS DVGOS PLUS COMP. CORRETURNO	TOTAL BRUTO
	2	3	19/04/2012	18/05/2016	VACANTE LIBRE		6.644,55 0,00	2.214,85 0,00	1.951,93	1.018,56	1.214,89 341,24	414,31		17.221,87
0%											1.008,65	2.412,90		
	5	3	01/07/2008		VACANTE OCUPADA INDEFINIDO	TEMPORAL INDEFINIDO	6.644,55 2.192,70	2.214,85 730,90	1.951,93	1.018,56	1.214,89 341,24	414,31		20.145,47
33%											1.008,65	2.412,90		
	6	3	27/05/2015		VACANTE LIBRE		6.644,55 0,00	2.214,85 0,00	1.951,93	1.018,56	1.214,89 341,24	414,31		17.221,87
											1.008,65	2.412,90		

Código Seguro de Verificación:Rgc6S1Y1kpymqk2nxNy1QQ==. Permite la verificación de la integridad de una copia de este documento electrónico en la dirección: http://sedeelectronica.laspalmasgc.es/valDoc?csv= Este documento incorpora firma electrónica reconocida de acuerdo a la Ley 59/2003, de 19 de diciembre, de firma electrónica.

FIRMADO POR

Maria Pilar Alvarez León

Juan Carlos Dominguez Gutierrez

ID. FIRMA

afirma.redsara.es

Rgc6S1Y1kpymqk2nxNy1QQ==

FECHA

18/11/2016

PÁGINA

22/36

Rgc6S1Y1kpymqk2nxNy1QQ==

	9	1	22/11/1976		CUBIERTA	DEFINITIVA LABORAL FIJO	6.644,55	2.214,85	1.951,93		1.214,89			22.537,51
60%							3.986,73	1.328,91		1.018,56		414,31		
										341,24	1.008,65	2.412,90		
	10	1	15/04/1975		CUBIERTA	DEFINITIVA LABORAL FIJO	6.644,55	2.214,85	1.951,93		1.214,89			22.537,51
60%							3.986,73	1.328,91		1.018,56		414,31		
										341,24	1.008,65	2.412,90		
	11	1	15/01/1980		CUBIERTA	DEFINITIVA LABORAL FIJO	6.644,55	2.214,85	1.951,93		1.214,89			22.537,51
60%							3.986,73	1.328,91		1.018,56		414,31		
										341,24	1.008,65	2.412,90		
	14	1	18/12/1973		CUBIERTA	DEFINITIVA LABORAL FIJO	6.644,55	2.214,85	1.951,93		1.214,89			22.537,51
60%							3.986,73	1.328,91		1.018,56		414,31		
										341,24	1.008,65	2.412,90		
	15	3	14/04/2007		VACANTE OCUPADA INDEFINIDO	TEMPORAL INDEFINIDO	6.644,55	2.214,85	1.951,93		1.214,89			20.145,47
33%							2.192,70	730,90		1.018,56		414,31		
										341,24	1.008,65	2.412,90		
	17	2	06/06/1977	31/01/2016	VACANTE LIBRE		6.644,55	2.214,85	1.951,93		1.214,89			17.221,87
0%							0,00	0,00		1.018,56		414,31		
										341,24	1.008,65	2.412,90		
	18	2	19/02/2014		VACANTE LIBRE		6.644,55	2.214,85	1.951,93		1.214,89			17.221,87
							0,00	0,00		1.018,56		414,31		
										341,24	1.008,65	2.412,90		
	19	3	14/01/2015		VACANTE LIBRE		6.644,55	2.214,85	1.951,93		1.214,89			17.221,87
							0,00	0,00		1.018,56		414,31		
										341,24	1.008,65	2.412,90		
	22	3	26/04/2007		VACANTE OCUPADA INDEFINIDO	TEMPORAL INDEFINIDO	6.644,55	2.214,85	1.951,93		1.214,89			20.942,82
42%							2.790,71	930,24		1.018,56		414,31		
										341,24	1.008,65	2.412,90		
	26	1	28/12/1973		CUBIERTA	DEFINITIVA LABORAL FIJO	6.644,55	2.214,85	1.951,93		1.214,89			22.537,51
60%							3.986,73	1.328,91		1.018,56		414,31		
										341,24	1.008,65	2.412,90		
	28	1	01/11/1975		CUBIERTA	DEFINITIVA LABORAL FIJO	6.644,55	2.214,85	1.951,93		1.214,89			22.537,51
60%							3.986,73	1.328,91		1.018,56		414,31		
										341,24	1.008,65	2.412,90		
	31	3	12/03/2012	12/02/2016	VACANTE LIBRE		6.644,55	2.214,85	1.951,93		1.214,89			17.221,87
0%							0,00	0,00		1.018,56		414,31		
										341,24	1.008,65	2.412,90		
	32	1	11/03/1976		CUBIERTA	DEFINITIVA LABORAL FIJO	6.644,55	2.214,85	1.951,93		1.214,89			22.537,51
60%							3.986,73	1.328,91		1.018,56		414,31		
										341,24	1.008,65	2.412,90		
	33	1	02/09/1981		CUBIERTA	DEFINITIVA LABORAL FIJO	6.644,55	2.214,85	1.951,93		1.214,89			22.537,51
60%							3.986,73	1.328,91		1.018,56		414,31		
										341,24	1.008,65	2.412,90		
	34	3	01/07/2008		VACANTE OCUPADA INDEFINIDO	TEMPORAL INDEFINIDO	6.644,55	2.214,85	1.951,93		1.214,89			19.348,13
24%							1.594,69	531,56		1.018,56		414,31		
										341,24	1.008,65	2.412,90		
	37	1	03/05/1985		CUBIERTA	DEFINITIVA LABORAL FIJO	6.644,55	2.214,85	1.951,93		1.214,89			22.537,51
60%							3.986,73	1.328,91		1.018,56		414,31		
										341,24	1.008,65	2.412,90		
	38	1	01/08/1994		CUBIERTA	DEFINITIVA LABORAL FIJO	6.644,55	2.214,85	1.951,93		1.214,89			21.740,17
51%							3.388,72	1.129,57		1.018,56		414,31		
										341,24	1.008,65	2.412,90		

Código Seguro de verificación:Rgc6S1Y1kpymqk2nxNy1QQ==. Permite la verificación de la integridad de una copia de este documento electrónico en la dirección: http://sedeelectronica.laspalmasgc.es/valDoc?csv= Este documento incorpora firma electrónica reconocida de acuerdo a la Ley 59/2003, de 19 de diciembre, de firma electrónica.

FIRMADO POR | María Pilar Alvarez León | FECHA | 18/11/2016
Juan Carlos Dominguez Gutierrez | 23/36
ID. FIRMA | afirma.redsara.es | Rgc6S1Y1kpymqk2nxNy1QQ== | PÁGINA

Rgc6S1Y1kpymqk2nxNy1QQ==

	40	1	01/08/1994	CUBIERTA	DEFINITIVA LABORAL FIJO	6.644,55	2.214,85	1.951,93	1.018,56	1.214,89	414,31	21.740,17
51%						3.388,72	1.129,57		341,24	1.008,65	2.412,90	
	41	1	01/08/1994	CUBIERTA	DEFINITIVA LABORAL FIJO	6.644,55	2.214,85	1.951,93	1.018,56	1.214,89	414,31	21.740,17
51%						3.388,72	1.129,57		341,24	1.008,65	2.412,90	
	42	1	01/06/1991	CUBIERTA	DEFINITIVA LABORAL FIJO	6.644,55	2.214,85	1.951,93	1.018,56	1.214,89	414,31	21.740,17
51%						3.388,72	1.129,57		341,24	1.008,65	2.412,90	
	43	3	28/01/2010	CUBIERTA	DEFINITIVA LABORAL FIJO	6.644,55	2.214,85	1.951,93	1.018,56	1.214,89	414,31	21.740,17
51%						3.388,72	1.129,57		341,24	1.008,65	2.412,90	
	44	1	01/08/1994	CUBIERTA	DEFINITIVA LABORAL FIJO	6.644,55	2.214,85	1.951,93	1.018,56	1.214,89	414,31	21.740,17
51%						3.388,72	1.129,57		341,24	1.008,65	2.412,90	
	45	1	01/08/1994	CUBIERTA	DEFINITIVA LABORAL FIJO	6.644,55	2.214,85	1.951,93	1.018,56	1.214,89	414,31	21.740,17
51%						3.388,72	1.129,57		341,24	1.008,65	2.412,90	
	47	1	01/06/1991	CUBIERTA	DEFINITIVA LABORAL FIJO	6.644,55	2.214,85	1.951,93	1.018,56	1.214,89	414,31	21.740,17
51%						3.388,72	1.129,57		341,24	1.008,65	2.412,90	
	51	1	01/08/1994	CUBIERTA	DEFINITIVA LABORAL FIJO	6.644,55	2.214,85	1.951,93	1.018,56	1.214,89	414,31	21.740,17
51%						3.388,72	1.129,57		341,24	1.008,65	2.412,90	
	52	1	01/08/1994	CUBIERTA	DEFINITIVA LABORAL FIJO	6.644,55	2.214,85	1.951,93	1.018,56	1.214,89	414,31	21.740,17
51%						3.388,72	1.129,57		341,24	1.008,65	2.412,90	
	53	3	01/07/2008	VACANTE OCUPADA INDEFINIDO	TEMPORAL INDEFINIDO	6.644,55	2.214,85	1.951,93	1.018,56	1.214,89	414,31	19.348,13
24%						1.594,69	531,56		341,24	1.008,65	2.412,90	
	54	1	01/08/1994	CUBIERTA	DEFINITIVA LABORAL FIJO	6.644,55	2.214,85	1.951,93	1.018,56	1.214,89	414,31	21.740,17
51%						3.388,72	1.129,57		341,24	1.008,65	2.412,90	
	55	3	01/07/2008	VACANTE OCUPADA INDEFINIDO	TEMPORAL INDEFINIDO	6.644,55	2.214,85	1.951,93	1.018,56	1.214,89	414,31	20.145,47
33%						2.192,70	730,90		341,24	1.008,65	2.412,90	
	56	3	01/07/2008	VACANTE OCUPADA INDEFINIDO	TEMPORAL INDEFINIDO	6.644,55	2.214,85	1.951,93	1.018,56	1.214,89	414,31	20.942,82
42%						2.790,71	930,24		341,24	1.008,65	2.412,90	
	57	1	01/08/1994	CUBIERTA	DEFINITIVA LABORAL FIJO	6.644,55	2.214,85	1.951,93	1.018,56	1.214,89	414,31	20.942,82
42%						2.790,71	930,24		341,24	1.008,65	2.412,90	
	58	3	01/07/2008	VACANTE OCUPADA INDEFINIDO	TEMPORAL INDEFINIDO	6.644,55	2.214,85	1.951,93	1.018,56	1.214,89	414,31	19.348,13
24%						1.594,69	531,56		341,24	1.008,65	2.412,90	
	59	3	01/03/2006	CUBIERTA	DEFINITIVA LABORAL FIJO	6.644,55	2.214,85	1.951,93	1.018,56	1.214,89	414,31	20.942,82
42%						2.790,71	930,24		341,24	1.008,65	2.412,90	
	60	1	01/06/1991	CUBIERTA	DEFINITIVA LABORAL FIJO	6.644,55	2.214,85	1.951,93	1.018,56	1.214,89	414,31	21.740,17
51%						3.388,72	1.129,57		341,24	1.008,65	2.412,90	

Código Seguro de verificación:Rgc6S1Y1kpymqk2nxNy1QQ==. Permite la verificación de la integridad de una copia de este documento electrónico en la dirección: http://sedeelectronica.laspalmasgc.es/valDoc?csv=
Este documento incorpora firma electrónica reconocida de acuerdo a la Ley 59/2003, de 19 de diciembre, de firma electrónica.

FIRMADO POR | FECHA | PÁGINA
María Pilar Alvarez León | 18/11/2016 | 24/36
Juan Carlos Domínguez Gutiérrez
ID. FIRMA | Rgc6S1Y1kpymqk2nxNy1QQ==
afirma.redsara.es

Rgc6S1Y1kpymqk2nxNy1QQ==

	61	1	01/06/1991	CUBIERTA	DEFINITIVA LABORAL FIJO	6.644,55	2.214,85	1.951,93		1.214,89			21.740,17
51%						3.388,72	1.129,57		1.018,56		414,31		
									341,24	1.008,65	2.412,90		
	62	1	01/06/1991	CUBIERTA	DEFINITIVA LABORAL FIJO	6.644,55	2.214,85	1.951,93		1.214,89			21.740,17
51%						3.388,72	1.129,57		1.018,56		414,31		
									341,24	1.008,65	2.412,90		
	63	1	01/08/1994	CUBIERTA	DEFINITIVA LABORAL FIJO	6.644,55	2.214,85	1.951,93		1.214,89			20.942,82
42%						2.790,71	930,24		1.018,56		414,31		
									341,24	1.008,65	2.412,90		
	64	1	01/08/1994	CUBIERTA	DEFINITIVA LABORAL FIJO	6.644,55	2.214,85	1.951,93		1.214,89			21.740,17
51%						3.388,72	1.129,57		1.018,56		414,31		
									341,24	1.008,65	2.412,90		
	65	3	25/05/2007	VACANTE OCUPADA INDEFINIDO	TEMPORAL INDEFINIDO	6.644,55	2.214,85	1.951,93		1.214,89			20.942,82
42%						2.790,71	930,24		1.018,56		414,31		
									341,24	1.008,65	2.412,90		
	66	1	01/08/1994	CUBIERTA	DEFINITIVA LABORAL FIJO	6.644,55	2.214,85	1.951,93		1.214,89			21.740,17
51%						3.388,72	1.129,57		1.018,56		414,31		
									341,24	1.008,65	2.412,90		
	67	4	01/08/2010	VACANTE OCUPADA INDEFINIDO	TEMPORAL INDEFINIDO	6.644,55	2.214,85	1.951,93		1.214,89			20.145,47
33%						2.192,70	730,90		1.018,56		414,31		
									341,24	1.008,65	2.412,90		
	69	4	01/07/2008	VACANTE OCUPADA INDEFINIDO	TEMPORAL INDEFINIDO	6.644,55	2.214,85	1.951,93		1.214,89			19.348,13
24%						1.594,69	531,56		1.018,56		414,31		
									341,24	1.008,65	2.412,90		
	70	1	21/06/2006	CUBIERTA	DEFINITIVA LABORAL FIJO	6.644,55	2.214,85	1.951,93		1.214,89			20.145,47
33%						2.192,70	730,90		1.018,56		414,31		
									341,24	1.008,65	2.412,90		
	71	1	21/06/2006	CUBIERTA	DEFINITIVA LABORAL FIJO	6.644,55	2.214,85	1.951,93		1.214,89			20.145,47
33%						2.192,70	730,90		1.018,56		414,31		
									341,24	1.008,65	2.412,90		
	72	1	21/06/2006	CUBIERTA	DEFINITIVA LABORAL FIJO	6.644,55	2.214,85	1.951,93		1.214,89			20.145,47
33%						2.192,70	730,90		1.018,56		414,31		
									341,24	1.008,65	2.412,90		
	73	1	21/06/2006	ART. 11 c) - CAPATAZ	PUESTO DE CONFIANZA	6.644,55	2.214,85	1.951,93	6.238,77	1.214,89			26.384,24
33%						2.192,70	730,90		1.018,56		414,31		
									341,24	1.008,65	2.412,90		
	74	1	21/06/2006	CUBIERTA	DEFINITIVA LABORAL FIJO	6.644,55	2.214,85	1.951,93		1.214,89			19.348,13
24%						1.594,69	531,56		1.018,56		414,31		
									341,24	1.008,65	2.412,90		
	75	2	03/10/2006	CUBIERTA	DEFINITIVA LABORAL FIJO	6.644,55	2.214,85	1.951,93		1.214,89			19.348,13
24%						1.594,69	531,56		1.018,56		414,31		
									341,24	1.008,65	2.412,90		
	76	1	21/06/2006	CUBIERTA	DEFINITIVA LABORAL FIJO	6.644,55	2.214,85	1.951,93		1.214,89			19.348,13
24%						1.594,69	531,56		1.018,56		414,31		
									341,24	1.008,65	2.412,90		
	77	1	21/06/2006	CUBIERTA	DEFINITIVA LABORAL FIJO	6.644,55	2.214,85	1.951,93		1.214,89			19.348,13
24%						1.594,69	531,56		1.018,56		414,31		
									341,24	1.008,65	2.412,90		
	78	2	04/10/2006	CUBIERTA	DEFINITIVA LABORAL FIJO	6.644,55	2.214,85	1.951,93		1.214,89			19.348,13
24%						1.594,69	531,56		1.018,56		414,31		
									341,24	1.008,65	2.412,90		

Código Seguro de verificación:Rgc6S1Y1kpymqk2nxNy1QQ== . Permite la verificación de la integridad de una copia de este documento electrónico en la dirección: http://sedeelectronica.laspalmasgc.es/valDoc?csv=
Este documento incorpora firma electrónica reconocida de acuerdo a la Ley 59/2003, de 19 de diciembre, de firma electrónica.

FIRMADO POR | María Pilar Alvarez León | FECHA | 18/11/2016
Juan Carlos Domínguez Gutiérrez
ID. FIRMA | afirma.redsara.es | Rgc6S1Y1kpymqk2nxNy1QQ== | PÁGINA | 25/36

Rgc6S1Y1kpymqk2nxNy1QQ==

	79	1	21/06/2006		CUBIERTA	DEFINITIVA LABORAL FIJO	6.644,55	2.214,85	1.951,93		1.214,89		
24%							1.594,69	531,56		1.018,56		414,31	19.348,13
										341,24	1.008,65	2.412,90	

Código Seguro de verificación:Rgc6S1Y1kpymqk2nxNy1QQ==. Permite la verificación de la integridad de una copia de este documento electrónico en la dirección: http://sedeelectronica.laspalmasgc.es/valDoc?csv=
Este documento incorpora firma electrónica reconocida de acuerdo a la Ley 59/2003, de 19 de diciembre, de firma electrónica.

FIRMADO POR	María Pilar Alvarez León	FECHA	18/11/2016
	Juan Carlos Dominguez Gutierrez		
ID. FIRMA	afirma.redsara.es	PÁGINA	26/36

Rgc6S1Y1kpymqk2nxNy1QQ==

	80	2	01/01/2015		VACANTE LIBRE		6.644,55	2.214,85	1.951,93	1.018,56	1.214,89	414,31	17.221,87
0%							0,00	0,00		341,24	1.008,65	2.412,90	
	81	4	01/12/2010	30/11/2015	VACANTE LIBRE		6.644,55	2.214,85	1.951,93	1.018,56	1.214,89	414,31	17.221,87
0%							0,00	0,00		341,24	1.008,65	2.412,90	
	82	1	21/06/2006		CUBIERTA	DEFINITIVA LABORAL FIJO	6.644,55	2.214,85	1.951,93	1.018,56	1.214,89	414,31	19.348,13
24%							1.594,69	531,56		341,24	1.008,65	2.412,90	
	83	1	21/06/2006		CUBIERTA	DEFINITIVA LABORAL FIJO	6.644,55	2.214,85	1.951,93	1.018,56	1.214,89	414,31	19.348,13
24%							1.594,69	531,56		341,24	1.008,65	2.412,90	
	84	1	21/06/2006		VACANTE LIBRE		6.644,55	2.214,85	1.951,93	1.018,56	1.214,89	414,31	17.221,87
0%							0,00	0,00		341,24	1.008,65	2.412,90	
	85	1	21/06/2006		CUBIERTA	DEFINITIVA LABORAL FIJO	6.644,55	2.214,85	1.951,93	1.018,56	1.214,89	414,31	19.348,13
24%							1.594,69	531,56		341,24	1.008,65	2.412,90	
	86	1	21/06/2006		CUBIERTA	DEFINITIVA LABORAL FIJO	6.644,55	2.214,85	1.951,93	1.018,56	1.214,89	414,31	20.145,47
33%							2.192,70	730,90		341,24	1.008,65	2.412,90	
	87	1	21/06/2006		CUBIERTA	DEFINITIVA LABORAL FIJO	6.644,55	2.214,85	1.951,93	1.018,56	1.214,89	414,31	20.942,82
42%							2.790,71	930,24		341,24	1.008,65	2.412,90	
	88	1	04/04/2007		VACANTE OCUPADA INDEFINIDO	TEMPORAL INDEFINIDO	6.644,55	2.214,85	1.951,93	1.018,56	1.214,89	414,31	20.942,82
42%							2.790,71	930,24		341,24	1.008,65	2.412,90	
	89	1	04/04/2007		VACANTE OCUPADA INDEFINIDO	TEMPORAL INDEFINIDO	6.644,55	2.214,85	1.951,93	1.018,56	1.214,89	414,31	20.942,82
42%							2.790,71	930,24		341,24	1.008,65	2.412,90	
	90	1	04/04/2007		VACANTE OCUPADA INDEFINIDO	TEMPORAL INDEFINIDO	6.644,55	2.214,85	1.951,93	1.018,56	1.214,89	414,31	20.942,82
42%							2.790,71	930,24		341,24	1.008,65	2.412,90	
	91	2	14/04/2007		VACANTE OCUPADA INDEFINIDO	TEMPORAL INDEFINIDO	6.644,55	2.214,85	1.951,93	1.018,56	1.214,89	414,31	20.942,82
42%							2.790,71	930,24		341,24	1.008,65	2.412,90	
	92	2	14/04/2007		VACANTE OCUPADA INDEFINIDO	TEMPORAL INDEFINIDO	6.644,55	2.214,85	1.951,93	1.018,56	1.214,89	414,31	20.942,82
42%							2.790,71	930,24		341,24	1.008,65	2.412,90	
	93	2	17/01/2017		VACANTE LIBRE		3.920,28	1.306,76	800,00	200,00	202,84	244,44	8.863,45
0%							0,00	0,00		170,41	595,10	1.423,61	
	94	2	17/01/2017		VACANTE LIBRE		3.920,28	1.306,76	800,00	200,00	202,84	244,44	8.863,45
0%							0,00	0,00		170,41	595,10	1.423,61	
	95	2	17/01/2017		VACANTE LIBRE		3.920,28	1.306,76	800,00	200,00	202,84	244,44	8.863,45
0%							0,00	0,00		170,41	595,10	1.423,61	
	96	2	17/01/2017		VACANTE LIBRE		3.920,28	1.306,76	800,00	200,00	202,84	244,44	8.863,45
0%							0,00	0,00		170,41	595,10	1.423,61	

Código Seguro de verificación:Rgc6S1Y1kpymqk2nxNy1QQ==. Permite la verificación de la integridad de una copia de este documento electrónico en la dirección: http://sedeelectronica.laspalmasgc.es/valDoc?csv= Este documento incorpora firma electrónica reconocida de acuerdo a la Ley 59/2003, de 19 de diciembre, de firma electrónica.

FIRMADO POR | FECHA | 18/11/2016

María Pilar Alvarez León

Juan Carlos Domínguez Gutiérrez

ID. FIRMA | PÁGINA | 27/36

afirma.redsara.es Rgc6S1Y1kpymqk2nxNy1QQ==

Rgc6S1Y1kpymqk2nxNy1QQ==

	97	2	17/01/2017	VACANTE LIBRE	3.920,28	1.306,76	800,00		202,84				8.863,45
0%					0,00	0,00		200,00		244,44			
								170,41	595,10	1.423,61			
	98	2	17/01/2017	VACANTE LIBRE	3.920,28	1.306,76	800,00		202,84				8.863,45
0%					0,00	0,00		200,00		244,44			
								170,41	595,10	1.423,61			
	99	2	17/01/2017	VACANTE LIBRE	3.920,28	1.306,76	800,00		202,84				8.863,45
0%					0,00	0,00		200,00		244,44			
								170,41	595,10	1.423,61			
	100	2	17/01/2017	VACANTE LIBRE	3.920,28	1.306,76	800,00		202,84				8.863,45
0%					0,00	0,00		200,00		244,44			
								170,41	595,10	1.423,61			
	101	2	17/01/2017	VACANTE LIBRE	3.920,28	1.306,76	800,00		202,84				8.863,45
0%					0,00	0,00		200,00		244,44			
								170,41	595,10	1.423,61			
	102	2	17/01/2017	VACANTE LIBRE	3.920,28	1.306,76	800,00		202,84				8.863,45
0%					0,00	0,00		200,00		244,44			
								170,41	595,10	1.423,61			
	103	2	17/01/2017	VACANTE LIBRE	3.920,28	1.306,76	800,00		202,84				8.863,45
0%					0,00	0,00		200,00		244,44			
								170,41	595,10	1.423,61			
	104	2	17/01/2017	VACANTE LIBRE	3.920,28	1.306,76	800,00		202,84				8.863,45
0%					0,00	0,00		200,00		244,44			
								170,41	595,10	1.423,61			
	105	2	17/01/2017	VACANTE LIBRE	3.920,28	1.306,76	800,00		202,84				8.863,45
0%					0,00	0,00		200,00		244,44			
								170,41	595,10	1.423,61			
	106	2	17/01/2017	VACANTE LIBRE	3.920,28	1.306,76	800,00		202,84				8.863,45
0%					0,00	0,00		200,00		244,44			
								170,41	595,10	1.423,61			
	107	2	17/01/2017	VACANTE LIBRE	3.920,28	1.306,76	800,00		202,84				8.863,45
0%					0,00	0,00		200,00		244,44			
								170,41	595,10	1.423,61			
	108	2	17/01/2017	VACANTE LIBRE	3.920,28	1.306,76	800,00		202,84				8.863,45
0%					0,00	0,00		200,00		244,44			
								170,41	595,10	1.423,61			
	109	2	17/01/2017	VACANTE LIBRE	3.920,28	1.306,76	800,00		202,84				8.863,45
0%					0,00	0,00		200,00		244,44			
								170,41	595,10	1.423,61			
	110	2	17/01/2017	VACANTE LIBRE	3.920,28	1.306,76	800,00		202,84				8.863,45
0%					0,00	0,00		200,00		244,44			
								170,41	595,10	1.423,61			
	111	2	17/01/2017	VACANTE LIBRE	3.920,28	1.306,76	800,00		202,84				8.863,45
0%					0,00	0,00		200,00		244,44			
								170,41	595,10	1.423,61			
	112	2	17/01/2017	VACANTE LIBRE	3.920,28	1.306,76	800,00		202,84				8.863,45
0%					0,00	0,00		200,00		244,44			
								170,41	595,10	1.423,61			
	113	2	17/01/2017	VACANTE LIBRE	3.920,28	1.306,76	800,00		202,84				8.863,45
0%					0,00	0,00		200,00		244,44			
								170,41	595,10	1.423,61			

Código Seguro de Verificación:Rgc6S1Y1kpymqk2nxNy1QQ==. Permite la verificación de la integridad de una copia de este documento electrónico en la dirección: http://sedeelectronica.laspalmasgc.es/valDoc?csv=
Este documento incorpora firma electrónica reconocida de acuerdo a la Ley 59/2003, de 19 de diciembre, de firma electrónica.

FIRMADO POR | María Pilar Alvarez León | FECHA | 18/11/2016
Juan Carlos Dominguez Gutierrez
ID. FIRMA | afirma.redsara.es | Rgc6S1Y1kpymqk2nxNy1QQ== | PÁGINA | 28/36

Rgc6S1Y1kpymqk2nxNy1QQ==

	114	2	17/01/2017	VACANTE LIBRE	3.920,28	1.306,76	800,00		202,84			8.863,45
0%					0,00	0,00		200,00		244,44		
								170,41	595,10	1.423,61		
	115	2	17/01/2017	VACANTE LIBRE	3.920,28	1.306,76	800,00		202,84			8.863,45
0%					0,00	0,00		200,00		244,44		
								170,41	595,10	1.423,61		
	116	2	17/01/2017	VACANTE LIBRE	3.920,28	1.306,76	800,00		202,84			8.863,45
0%					0,00	0,00		200,00		244,44		
								170,41	595,10	1.423,61		

TOTAL RETRIBUCIONES FIJOS OPERARIOS RSU	285.715,55	95.238,52	83.932,82	6.238,77	52.240,21			915.550,84
	126.578,63	42.192,88		43.798,29		17.815,42		
				14.673,26	43.371,80	103.754,70		
TOTAL RETRIBUCIONES VACANTES OPERARIOS RSU	260.200,48	86.733,49	67.998,15		35.240,38			693.236,66
	37.475,25	12.491,75		30.264,12		16.224,46		
	0,00			12.620,81	39.498,60	94.489,17		
TOTAL RETRIBUCIONES PLAZAS OPERARIOS RSU	545.916,03	181.972,01	151.930,97	6.238,77	87.480,58			1.608.787,50
	164.053,88	54.684,63		74.062,41		34.039,88		
				27.294,06	82.870,40	198.243,87		

Código Seguro de verificación:Rgc6S1Y1kpymqk2nxNy1QQ==. Permite la verificación de la integridad de una copia de este documento electrónico en la dirección: http://sedeelectronica.laspalmasgc.es/valDoc?csv= Este documento incorpora firma electrónica reconocida de acuerdo a la Ley 59/2003, de 19 de diciembre, de firma electrónica.

FIRMADO POR | Maria Pilar Alvarez León | FECHA | 18/11/2016
Juan Carlos Dominguez Gutierrez
ID. FIRMA | afirma:redsara.es | Rgc6S1Y1kpymqk2nxNy1QQ== | PÁGINA | 29/36

Rgc6S1Y1kpymqk2nxNy1QQ==

CODIGO			DENOMINACIÓN	Nº PLAZAS	P. FIJOS	P. VACANTES	GRUPO	NIVEL RETRIBUTIVO
1	2	26	AUXILIAR ADMINISTRATIVO	4	0	4	4	15

ANTIGÜEDAD	PLAZA	FASE	VIGENCIA	SITUACIÓN	ADSCRIPCIÓN	SUELDO BASE ANTIGÜEDAD RESIDENCIA	PAGAS EXTRAS ANT P.EXTRAS COM.ESPEC.	PRODUCTIVIDAD TRANSPORTE C.DESTINO	CPT S/CONV FESTIVOS NOCTURNOS	TOX/PEN/PE P POST FES INCENTIVO	PLUS INFORMAT. BOLSA VACAC PLUS CONVENIO	OTROS DVGOS. PLUS COMP. CORRETURNO	TOTAL BRUTO
	1	2	03/03/1997	VACANTE OCUPADA INDEFINIDO	TEMPORAL INDEFINIDO	8.835,24	2.945,08	552,07					
42%						3.710,80	1.236,93			7.476,22	414,31 4.915,14		30.085,79
	2	1	01/01/2008	VACANTE OCUPADA INDEFINIDO	TEMPORAL INDEFINIDO	8.835,24	2.945,08	552,07					
33%						2.915,63	971,88			436,80	414,31 4.915,14		21.985,15
	3	1	01/01/2008	VACANTE OCUPADA INDEFINIDO	TEMPORAL INDEFINIDO	8.835,24	2.945,08	552,07					
24%						2.120,46	706,82			436,80	414,31 4.915,14		20.925,92
	4	1	01/01/2008	VACANTE OCUPADA INDEFINIDO	TEMPORAL INDEFINIDO	8.835,24	2.945,08	552,07				4.848,00	
24%						2.120,46	706,82			436,80	414,31 4.915,14		25.773,92

TOTAL RETRIBUCIONES FIJOS AUXILIAR ADMINISTRATIVO								
TOTAL RETRIBUCIONES VACANTES AUXILIAR ADMINISTRATIVO	35.340,95 10.667,34	11.780,32 3.622,45	2.208,26		8.786,63	0,00 1.657,25 19.560,58	4.848,00	98.771,78
TOTAL RETRIBUCIONES PLAZAS AUXILIAR ADMINISTRATIVO	35.340,95 10.667,34	11.780,32 3.622,45	2.208,26		8.786,63	0,00 1.657,25 19.560,58	4.848,00	98.771,78

Código Seguro de verificación:Rgc6S1Y1kpymqk2nxNy1QQ==. Permite la verificación de la integridad de una copia de este documento electrónico en la dirección: http://sedeelectronica.laspalmasgc.es/valDoc?csv=
Este documento incorpora firma electrónica reconocida de acuerdo a la Ley 59/2003, de 19 de diciembre, de firma electrónica.

FIRMADO POR
María Pilar Alvarez León
Juan Carlos Dominguez Gutierrez
FECHA 18/11/2016
ID. FIRMA afirma.redsara.es Rgc6S1Y1kpymqk2nxNy1QQ==
PÁGINA 30/36

Rgc6S1Y1kpymqk2nxNy1QQ==

CODIGO	DENOMINACIÓN	Nº PLAZAS	P. FIJOS	P. VACANTES	GRUPO	NIVEL RETRIBUTIVO
1 2 27	TELEFONISTA - RECEPCIONISTA	2	0	2	4	19

ANTIGÜEDAD	PLAZA	FASE	VIGENCIA	SITUACIÓN	ADSCRIPCIÓN	SUELDO BASE ANTIGÜEDAD RESIDENCIA	PAGAS EXTRAS ANT.P.EXTRAS COM.ESPEC.	PRODUCTIVIDAD TRANSPORTE C.DESTINO	CPT S/CONV FESTIVOS NOCTURNOS	TOX/PEN/PE P.POST.FES INCENTIVO	PLUS INFORMAT. BOLSA VACAC. PLUS CONVENIO	OTROS DVGOS. PLUS COMP. CORRETURNO	TOTAL BRUTO
	1	1	20/01/1997	VACANTE OCUPADA INDEFINIDO	TEMPORAL INDEFINIDO	8.088,65 3.397,23	2.696,22 1.132,41				414,31 2.315,04		18.043,86
42%													
	2	2	16/12/2002	VACANTE OCUPADA INDEFINIDO	TEMPORAL INDEFINIDO	8.088,65 2.669,25	2.696,22 889,75				414,31 2.315,04		17.073,22
33%													

TOTAL RETRIBUCIONES FIJOS TELEFONISTA-RECEPCIONISTA													
TOTAL RETRIBUCIONES VACANTES TELEFONISTA-RECEPCIONISTA						16.177,29 6.066,48	5.392,43 2.022,16				828,62 4.630,08		35.117,07
TOTAL RETRIBUCIONES PLAZAS TELEFONISTA-RECEPCIONISTA						16.177,29 6.066,48	5.392,43 2.022,16				828,62 4.630,08		35.117,07

Código Seguro de verificación:Rgc6S1Y1kpymqk2nxNy1QQ==. Permite la verificación de la integridad de una copia de este documento electrónico en la dirección: http://sedeelectronica.laspalmasgc.es/valDoc?csv=
Este documento incorpora firma electrónica reconocida de acuerdo a la Ley 59/2003, de 19 de diciembre, de firma electrónica.

FIRMADO POR
María Pilar Alvarez León
Juan Carlos Domínguez Gutiérrez
FECHA
18/11/2016

ID. FIRMA
afirma.redsara.es
Rgc6S1Y1kpymqk2nxNy1QQ==
PÁGINA
31/36

Rgc6S1Y1kpymqk2nxNy1QQ==

CODIGO	DENOMINACIÓN	Nº PLAZAS	P. FIJOS	P. VACANTES	GRUPO	NIVEL RETRIBUTIVO
1 2 29	TRACTORISTA	1	0	1	4	12

ANTIGÜEDAD	PLAZA	FASE	VIGENCIA	SITUACIÓN	ADSCRIPCIÓN	SUELDO BASE ANTIGÜEDAD RESIDENCIA	PAGAS EXTRAS ANT.P.EXTRAS COM.ESPEC.	PRODUCTIVIDAD TRANSPORTE C.DESTINO	CPT S/CONV FESTIVOS NOCTURNOS	TOX/PEN/PE P.POST.FES INCENTIVO	PLUS INFORMAT. BOLSA VACAC. PLUS CONVENIO	OTROS DVGOS. PLUS COMP. CORRETURNO	TOTAL BRUTO
	1	3	14/05/2012	VACANTE LIBRE		9.462,45	3.154,15						
0%											414,31		18.518,07
											5.487,16		

TOTAL RETRIBUCIONES FIJOS TRACTORISTA													
TOTAL RETRIBUCIONES VACANTES TRACTORISTA						9.462,45	3.154,15						
											414,31		18.518,07
											5.487,16		
TOTAL RETRIBUCIONES PLAZAS TRACTORISTA						9.462,45	3.154,15						
											414,31		18.518,07
											5.487,16		

CODIGO	DENOMINACIÓN	Nº PLAZAS	P. FIJOS	P. VACANTES	GRUPO	NIVEL RETRIBUTIVO
1 2 30	OPERARIO ENGRASADOR	2	1	1	4	17

ANTIGÜEDAD	PLAZA	FASE	VIGENCIA	SITUACIÓN	ADSCRIPCIÓN	SUELDO BASE ANTIGÜEDAD RESIDENCIA	PAGAS EXTRAS ANT.P.EXTRAS COM.ESPEC.	PRODUCTIVIDAD TRANSPORTE C.DESTINO	CPT S/CONV FESTIVOS NOCTURNOS	TOX/PEN/PE P.POST.FES INCENTIVO	PLUS INFORMAT. BOLSA VACAC. PLUS CONVENIO	MULTIACTIVI PLUS COMP. CORRETURNO	TOTAL BRUTO
	1	3	02/02/2009	VACANTE OCUPADA INDEFINIDO	TEMPORAL INDEFINIDO	7.192,13	2.397,38					4.042,71	
15%						1.078,82	359,61				414,31		21.379,80
										3.219,21	2.675,63		
	2	1	01/06/1991	CUBIERTA	DEFINITIVA LABORAL FIJO	7.192,13	2.397,38					4.042,71	
51%						3.667,99	1.222,66				414,31		24.832,02
										3.219,21	2.675,63		

TOTAL RETRIBUCIONES FIJOS OPERARIO ENGRASADOR						7.192,13	2.397,38					4.042,71	
						3.667,99	1.222,66				414,31		24.832,02
										3.219,21	2.675,63		
TOTAL RETRIBUCIONES VACANTES OPERARIO ENGRASADOR						7.192,13	2.397,38					4.042,71	
						1.078,82	359,61				414,31		21.379,80
										3.219,21	2.675,63		
TOTAL RETRIBUCIONES PLAZAS OPERARIO ENGRASADOR						14.384,26	4.794,75					8.085,42	
						4.746,81	1.582,27				828,62		46.211,82
										6.438,43	5.351,26		

Código Seguro de Verificación:Rgc6S1Y1kpymqk2nxNy1QQ==. Permite la verificación de la integridad de una copia de este documento electrónico en la dirección: http://sedeelectronica.laspalmasgc.es/valDoc?csv= Este documento incorpora firma electrónica reconocida de acuerdo a la Ley 59/2003, de 19 de diciembre, de firma electrónica.

FIRMADO POR

Maria Pilar Alvarez León

Juan Carlos Dominguez Gutierrez

ID. FIRMA

afirma.redsara.es

Rgc6S1Y1kpymqk2nxNy1QQ==

FECHA

18/11/2016

PÁGINA

32/36

Rgc6S1Y1kpymqk2nxNy1QQ==

CODIGO	DENOMINACIÓN	Nº PLAZAS	P. FIJOS	P. VACANTES	GRUPO	NIVEL RETRIBUTIVO
1 2 31	OPERARIO TALLER	8	0	8	5	20

ANTIGÜEDAD	PLAZA	FASE	VIGENCIA	SITUACIÓN	ADSCRIPCIÓN	SUELDO BASE ANTIGÜEDAD RESIDENCIA	PAGAS EXTRAS ANT P EXTRAS COM.ESPEC	PRODUCTIVIDAD TRANSPORTE C.DESTINO	CPT S/CONV FESTIVOS NOCTURNOS	TOX/PEN/PE P.POST.FES INCENTIVO	PLUS INFORMAT. BOLSA VACAC. PLUS CONVENIO	MULTIACTIVI PLUS COMP. CORRETURNO	TOTAL BRUTO
	1	3	02/06/2008	VACANTE OCUPADA INDEFINIDO	TEMPORAL INDEFINIDO	6.644,55	2.214,85					3.244,15	
15%						996,68	332,23				414,31		17.328,71
										806,31	2.675,63		
	2	3	28/11/2008	VACANTE LIBRE		6.644,55	2.214,85					3.244,15	
						0,00	0,00				414,31		15.999,80
										806,31	2.675,63		
	3	5	27/02/2014	VACANTE OCUPADA INDEFINIDO	TEMPORAL INDEFINIDO	6.644,55	2.214,85					3.244,15	
10%						664,45	221,48				414,31		16.885,74
										806,31	2.675,63		
	4	2	10/09/2003	VACANTE OCUPADA INDEFINIDO	TEMPORAL INDEFINIDO	6.644,55	2.214,85					3.244,15	
24%						1.594,69	531,56				414,31		18.126,06
										806,31	2.675,63		
	5	2	02/06/2008	VACANTE OCUPADA INDEFINIDO	TEMPORAL INDEFINIDO	6.644,55	2.214,85					3.244,15	
15%						996,68	332,23				414,31		17.328,71
										806,31	2.675,63		
	6	1	01/01/2017	VACANTE LIBRE		2.657,82	885,94					1.297,66	
0%						0,00	0,00				165,72		6.410,85
									10,93	322,53	1.070,25		
	7	1	01/01/2017	VACANTE LIBRE		2.657,82	885,94					1.297,66	
0%						0,00	0,00				165,72		6.410,85
									10,93	322,53	1.070,25		
	8	1	01/01/2017	VACANTE LIBRE		2.657,82	885,94					1.297,66	
0%						0,00	0,00				165,72		6.410,85
									10,93	322,53	1.070,25		

TOTAL RETRIBUCIONES FIJOS OPERARIO TALLER									
TOTAL RETRIBUCIONES VACANTES OPERARIO TALLER	41.196,20 4.252,51	13.732,07 1.417,50					2.568,74	20.113,73	104.901,59
				32,79	4.999,14	16.588,91			
TOTAL RETRIBUCIONES PLAZAS OPERARIO TALLER	41.196,20 4.252,51	13.732,07 1.417,50					2.568,74	20.113,73	104.901,59
					4.999,14	16.588,91			

Código Seguro de verificación:Rgc6S1Y1kpymqk2nxNy1QQ==. Permite la verificación de la integridad de una copia de este documento electrónico en la dirección: http://sedeelectronica.laspalmasgc.es/valDoc?csv= Este documento incorpora firma electrónica reconocida de acuerdo a la Ley 59/2003, de 19 de diciembre, de firma electrónica.

FIRMADO POR

María Pilar Alvarez León

Juan Carlos Domínguez Gutiérrez

ID. FIRMA

afirma.redsara.es

Rgc6S1Y1kpymqk2nxNy1QQ==

FECHA

18/11/2016

PÁGINA

33/36

Rgc6S1Y1kpymqk2nxNy1QQ==

CODIGO	DENOMINACIÓN	Nº PLAZAS	P. FIJOS	P. VACANTES	GRUPO	NIVEL RETRIBUTIVO
1 2 32	ENCARGADO TALLER	1	0	1	3	6

ANTIGÜEDAD	PLAZA	FASE	VIGENCIA	SITUACIÓN	ADSCRIPCIÓN	SUELDO BASE ANTIGÜEDAD RESIDENCIA	PAGAS EXTRAS ANT P EXTRAS COM.ESPEC.	PRODUCTIVIDAD TRANSPORTE C.DESTINO	CPT S/CONV FESTIVOS NOCTURNOS	TOX/PEN/PE P.POST.FES INCENTIVO	PLUS INFORMAT. BOLSA VACAC. PLUS CONVENIO	MULTIACTIVI PLUS COMP. CORRETURNO	TOTAL BRUTO
	1	2	01/06/2008	VACANTE OCUPADA INDEFINIDO	TEMPORAL INDEFINIDO	13.688,33	4.562,78					6.110,72	
						3.285,20	1.095,07				414,31		34.540,83
24%										4.167,70	1.196,73		

TOTAL RETRIBUCIONES FIJOS ENCARGADO TALLER													
TOTAL RETRIBUCIONES VACANTES ENCARGADO TALLER						13.688,33	4.562,78					6.110,72	
						3.285,20	1.095,07				414,31		34.540,83
										4.167,70	1.196,73		
TOTAL RETRIBUCIONES PLAZAS ENCARGADO TALLER						13.688,33	4.562,78					6.110,72	
						3.285,20	1.095,07				414,31		34.540,83
										4.167,70	1.196,73		

CODIGO	DENOMINACIÓN	Nº PLAZAS	P. FIJOS	P. VACANTES	GRUPO	NIVEL RETRIBUTIVO
1 2 33	OPERARIO LAVACOCHES	2	0	2	4	18

ANTIGÜEDAD	PLAZA	FASE	VIGENCIA	SITUACIÓN	ADSCRIPCIÓN	SUELDO BASE ANTIGÜEDAD RESIDENCIA	PAGAS EXTRAS ANT P EXTRAS COM.ESPEC.	PRODUCTIVIDAD TRANSPORTE C.DESTINO	CPT S/CONV FESTIVOS NOCTURNOS	TOX/PEN/PE P.POST.FES INCENTIVO	PLUS INFORMAT. BOLSA VACAC. PLUS CONVENIO	MULTIACTIVI PLUS COMP. CORRETURNO	TOTAL BRUTO
	1	2	03/06/2003	VACANTE OCUPADA INDEFINIDO	TEMPORAL INDEFINIDO	7.192,13	2.397,38					3.840,99	
						2.373,40	791,13				414,31		22.097,79
33%										2.412,90	2.675,63		
	2	2	17/08/2007	VACANTE OCUPADA INDEFINIDO	TEMPORAL INDEFINIDO	7.192,13	2.397,38					3.840,99	
						1.726,11	575,37				414,31		21.234,73
24%										2.412,90	2.675,63		

TOTAL RETRIBUCIONES FIJOS OPERARIO LAVACOCHE													
TOTAL RETRIBUCIONES VACANTES OPERARIO LAVACOCHES						14.384,26	4.794,75					7.681,80	
						4.099,51	1.366,50				828,62		43.332,52
										4.825,80	5.351,26		
TOTAL RETRIBUCIONES PLAZAS OPERARIO LAVACOCHES						14.384,26	4.794,75					7.681,80	
						4.099,51	1.366,50				828,62		43.332,52
										4.825,80	5.351,26		

Código Seguro de Verificación:Rgc6S1Y1kpymqk2nxNy1QQ==. Permite la verificación de la integridad de una copia de este documento electrónico en la dirección: http://sedeelectronica.laspalmasgc.es/valDoc?csv=
Este documento incorpora firma electrónica reconocida de acuerdo a la Ley 59/2003, de 19 de diciembre, de firma electrónica.

FIRMADO POR | María Pilar Alvarez León | Juan Carlos Domínguez Gutiérrez | FECHA 18/11/2016
ID. FIRMA | afirma.redsara.es | Rgc6S1Y1kpymqk2nxNy1QQ== | PÁGINA 34/36

Rgc6S1Y1kpymqk2nxNy1QQ==

CODIGO	DENOMINACIÓN	Nº PLAZAS	P. FIJOS	P. VACANTES	GRUPO	NIVEL RETRIBUTIVO
1 2 34	DELINEANTE	1	0	1	3	4

ANTIGÜEDAD	PLAZA	FASE	VIGENCIA	SITUACIÓN	ADSCRIPCIÓN
24%	1	1	01/01/2008	VACANTE OCUPADA INDEFINIDO	TEMPORAL INDEFINIDO

SUELDO BASE ANTIGÜEDAD RESIDENCIA	PAGAS EXTRAS ANT.P.EXTRAS COM.ESPEC.	PRODUCTIVIDAD TRANSPORTE C.DESTINO	CPT S/CONV FESTIVOS NOCTURNOS	TOX/PEN/PE P.POST.FES INCENTIVO	PLUS INFORMAT. BOLSA VACAC. PLUS CONVENIO	OTROS DVGOS. PLUS COMP. CORRETURNO	TOTAL BRUTO
13.688,33 3.285,20	4.562,76 1.095,07		855,55	652,42	414,31 3.798,29		28.351,94

Código Seguro de verificación:Rgc6S1Y1kpymqk2nxNy1QQ==. Permite la verificación de la integridad de una copia de este documento electrónico en la dirección: http://sedeelectronica.laspalmasgc.es/valDoc?csv= Este documento incorpora firma electrónica reconocida de acuerdo a la Ley 59/2003, de 19 de diciembre, de firma electrónica.

FIRMADO POR | María Pilar Alvarez León | FECHA | 18/11/2016
Juan Carlos Domínguez Gutiérrez
ID. FIRMA | afirma.redsara.es | Rgc6S1Y1kpymqk2nxNy1QQ== | PÁGINA | 35/36

Rgc6S1Y1kpymqk2nxNy1QQ==

TOTAL RETRIBUCIONES FIJOS DELINEANTE								
TOTAL RETRIBUCIONES VACANTES DELINEANTE	13.688,33 3.285,20	4.562,78 1.095,07		855,55		652,42	414,31 3.798,29	28.351,94
TOTAL RETRIBUCIONES PLAZAS DELINEANTE	13.688,33 3.285,20	4.562,78 1.095,07		855,55		652,42	414,31 3.798,29	28.351,94

RESUMEN TOTAL RETRIBUCIONES PLANTILLA RECOGIDA RESIDUOS SOLIDOS	SUELDO BASE ANTIGÜEDAD RESIDENCIA	PAGAS EXTRAS ANT.P.EXTRAS COM.ESPEC	PRODUCTIVIDAD TRANSPORTE C.DESTINO	CPT S/CONV FESTIVOS NOCTURNOS	TOX/PEN/PE P.POST.FES INCENTIVO	PLUS INFORMAT. BOLSA VACAC. PLUS CONVENIO	OTROS DVGOS PLUS COMP. CORRETURNO	TOTAL BRUTO
TOTAL RETRIBUCIONES PLAZAS FIJAS	1.036.454,77 462.166,78	345.484,92 154.055,59	207.445,31	120.389,15 104.562,20 37.888,34	52.240,21 208.981,09	52.203,32 390.769,55	23.184,84 6.162,54 1.018,29	3.203.005,90
TOTAL RETRIBUCIONES PLAZAS VACANTES	1.035.763,75 147.356,46	345.254,58 49.118,82	120.737,99 999,612	33.501,91 63.861,95 23.356,20	35.240,38 172.698,12	50.434,21 385.651,00	113.111,24 1.019,29	2.577.105,91
TOTAL RETRIBUCIONES PLAZAS PLANTILLA RECOGIDA DE RESIDUOS SÓLIDOS	2.072.218,52 609.523,24	690.739,51 203.174,41	328.183,30	153.891,06 168.424,15 61.242,54	87.480,58 381.679,21	102.637,53 776.420,55	136.296,08 6.162,54 2.036,58	5.780.111,81

Bruto anual según cuadro	5.780.111,81
Trabajos de a. grupo profesional.	30.488,63
Fiesta de fin de año, art.38 c.c.	62.167,98
Artículo 53 convenio colectivo	47.690,09
Retribuciones básicas personal temporal	139.730,78
Otras Retribuciones personal temporal	78.398,33
Horas extras personal laboral fijo	10.619,07
Horas extras personal laboral temporal	10.019,08
Pagos sentencias	81.582,83
Gerente	54.955,28
TOTAL GLOBAL	6.295.761,68

Responsable político:
La Concejala de Gobierno del Área de Sostenibilidad
(Decreto 22014/2015, de 14 de julio)

María del Pilar Álvarez León

Responsable técnico:
EL Gerente
(Acuerdo de 1 de abril de 2016 de la Junta de Gobierno de la Ciudad de Las Palmas de Gran Canaria)

Juan Carlos Dominguez Gutiérrez

Código Seguro de Verificación:Rgc6S1Y1kpymqk2nxNy1QQ==. Permite la verificación de la integridad de una copia de este documento electrónico en la dirección: http://sedeelectronica.laspalmasgc.es/valDoc?csv=
Este documento incorpora firma electrónica reconocida de acuerdo a la Ley 59/2003, de 19 de diciembre, de firma electrónica.

FIRMADO POR
María Pilar Alvarez León
Juan Carlos Dominguez Gutierrez
FECHA 18/11/2016

ID. FIRMA afirma.redsara.es Rgc6S1Y1kpymqk2nxNy1QQ== PÁGINA 36/36

Rgc6S1Y1kpymqk2nxNy1QQ==

INFORME DOTACIÓN DEL CAPÍTULO I DEL PRESUPUESTO MUNICIPAL PARA GASTOS DEL PERSONAL CORRESPONDIENTE AL EJERCICIO 2017 DEL ÓRGANO ESPECIAL DE ADMINISTRACIÓN

Ayuntamiento
de Las Palmas
de Gran Canaria

ÁREA DE GOBIERNO DE SOSTENIBILIDAD
SERVICIO MUNICIPAL DE LIMPIEZA - Personal
REF.: JCDG/aeb
Expediente: Capítulo I 2017

ASUNTO: DOTACIONES QUE DEBEN HACERSE EN EL CAPÍTULO I DEL PRESUPUESTO MUNICIPAL PARA GASTOS DE PERSONAL CORRESPONDIENTES AL EJERCICIO 2017 DEL ÓRGANO ESPECIAL DE ADMINISTRACIÓN DEL SERVICIO MUNICIPAL DE LIMPIEZA.

ANTECEDENTES

ÚNICO.- Visto que tanto la Ley 39/1988, de 29 de diciembre, reguladora de las Haciendas Locales, como el Real Decreto Legislativo 2/2004, de 5 de marzo, por el que se aprueba el Texto Refundido de la Ley Reguladora de las Haciendas Locales imponen la obligación de aprobar anualmente los respectivos presupuestos de las administraciones locales, se hace preciso acometer dicha tarea, si bien partiendo del hecho que, a fecha del presente informe, aún no se ha dictado la Ley de Presupuestos Generales del Estado para el año 2017, de modo que la propuesta que se hace contiene una previsión de los gastos para el ejercicio económico.

Se toman asimismo en consideración todos aquellos aspectos que son de obligado cumplimiento por disposición normativa o reglamentaria, de carácter estatal, autonómica o local o bien por Sentencia Judicial dictada por cualquiera de los órdenes jurisdiccionales y que, de un modo u otro, tienen incidencia en el Capítulo I.

NORMATIVA DE APLICACIÓN

I.- Ley 7/1985, de 2 de abril, Reguladora de las Bases de Régimen Local. (en adelante LBRL).

II.- Real Decreto Legislativo 781/1986, de 18 de abril, por el que se aprueba el Texto Refundido de las normas de régimen local. (en adelante TRRL).

III.- Ley 7/2015, de 1 de abril, de Municipios de Canarias (en adelante LMC)

IV.- Ley 39/1988, de 29 de diciembre, reguladora de las Haciendas Locales (en adelante LRHL).

V.- Real Decreto Legislativo 2/2004, de 5 de marzo, por el que se aprueba el Texto Refundido de la Ley Reguladora de las Haciendas Locales. (en adelante TRLRHL).

VI.- Ley 48/2015, de 29 de octubre, de Presupuestos Generales del Estado para el año 2016. (en adelante LPGE), en vigor hasta tanto se dicte la nueva Ley de Presupuestos Generales del Estado para el año 2017.

VII.- Real Decreto Legislativo 2/2015, de 23 de octubre, por el que se aprueba el Texto Refundido de la Ley del Estatuto de los Trabajadores. (en adelante ET)

VIII.- Real Decreto Legislativo 5/2015, de 30 de octubre, por el que se aprueba el Texto Refundido de la Ley del Estatuto Básico del Empleado Público. (en adelante EBEP).

IX.- Ley 31/1995, de 8 de noviembre, de Prevención de Riesgos Laborales. (en adelante LPRL) y demás normativa concordante en materia de Prevención de Riesgos Laborales.

X.- Convenio Colectivo del personal municipal del Servicio de Recogida de Residuos Sólidos Urbanos, publicado en el BOP ANEXO nº 131 de 11/10/2013, Convenio Colectivo del personal municipal del Servicio de Limpieza Viaria, publicado en el BOP ANEXO nº 70 de 30/05/2014 y Convenio Colectivo General del personal laboral del Ecxmo. Ayuntamiento de Las Palmas de Gran Canaria, publicado en el BOP de fecha 16 de junio de 1995.

CONSIDERACION JURIDICAS

PRIMERA.- REGIMEN DE RETRIBUCIONES DEL PERSONAL DEL ÓRGANO ESPECIAL DE ADMINISTRACIÓN DEL SERVICIO MUNICIPAL DE LIMPIEZA

No se ha promulgado, a fecha del presente informe, la Ley de Presupuestos Generales del Estado para el año 2017, de modo que se continúa aplicando en este sentido la Ley de Presupuestos Generales del Estado para el año 2016, sin perjuicio de las modificaciones que se puedan introducir en la nueva norma que se dicte.

Código Seguro de verificación:Hc1VuELn/6lz838WdIDxGQ==. Permite la verificación de la integridad de una copia de este documento electrónico en la dirección: http://sedeelectronica.laspalmasgc.es/valDoc?csv=
Este documento incorpora firma electrónica reconocida de acuerdo a la Ley 59/2003, de 19 de diciembre, de firma electrónica.

FIRMADO POR	Juan Carlos Dominguez Gutierrez		FECHA	16/12/2016
	Alicia Espino Benitez			
ID. FIRMA	afirma.redsara.es	Hc1VuELn/6lz838WdIDxGQ==	PÁGINA	1/6

Hc1VuELn/6lz838WdIDxGQ==

Dado que en la referida norma se contempla una subida del 1% y ante la imposibilidad de determinar si para el año 2017 debe contemplarse igual subida, los importes resultantes del 1% a aplicar se contemplarán en cuatro aplicaciones presupuestarias que se declaran indisponibles, pendientes de lo que resulte de la nueva LPGE. El importe correspondiente a dicho incremento es de 201.664,91 €. La referida cantidad es exacta en cuanto en ella ya se contemplan todas las retribuciones afectadas.

Las aplicaciones presupuestarias que contemplan el incremento retributivo anteriormente reseñado estarán incluidas en la Orgánica correspondiente al Órgano Especial de Administración del Servicio Municipal de Limpieza, con la siguiente identificación:

- 0701B1621011900, Incremento Retribuciones 1% (sobre retribuciones básicas personal directivo en el Servicio de Recogida de Residuos Sólidos Urbanos).
- 0701B1621013900, Incremento Retribuciones 1% (Servicio de Recogida de Residuos Sólidos Urbanos).
- 0701B1630013900, Incremento Retribuciones 1% (Servicio de Limpieza Viaria).
- 0701B1630113900, Incremento Retribuciones 1% (Servicios Especiales).

Se adjunta al expediente relación de las retribuciones de acuedo con lo dispuesto en los vigentes convenios colectivos de Servicios Especiales, Recogida de Residuos Sólidos Urbanos y Limpieza Viaria.

SEGUNDA.- MOTIVACION DEL PRESUPUESTO CORRESPONDIENTE AL CAPÍTULO I EN COMPARACION CON EL INICIAL DEL AÑO 2016

A.- CREACIÓN DE NUEVOS PUESTOS EN LA PLANTILLA DEL ÓRGANO ESPECIAL DE ADMINISTRACIÓN DEL SERVICIO MUNICIPAL DE LIMPIEZA.

El artículo 90.1 de la Ley 7/1985, de Bases de Régimen Local dispone "Corresponde a cada Corporación Local aprobar anualmente, a través del Presupuesto, la plantilla, que deberá comprender todos los puestos de trabajo reservados a funcionarios, personal laboral y eventual. Las plantillas deberán responder a los principios de racionalidad, economía y eficiencia y establecerse de acuerdo con la ordenación general de la economía, sin que los gastos de personal puedan rebasar los límites que se fijen con carácter general".

El artículo 126 del Real Decreto Legislativo 781/1986 establece que:

"**1.** Las plantillas, que deberán comprender todos los puestos de trabajo debidamente clasificados reservados a funcionarios, personal laboral y eventual, se aprobarán anualmente con ocasión de la aprobación del Presupuesto y habrán de responder a los principios enunciados en el artículo 90.1 de la Ley 7/1985, de 2 de abril. A ellas se unirán los antecedentes, estudios y documentos acreditativos de que se ajustan a los mencionados principios.

2. Las plantillas podrán ser ampliadas en los siguientes supuestos:

a) Cuando el incremento del gasto quede compensado mediante la reducción de otras unidades o capítulos de gastos corrientes no ampliables.

b) Siempre que el incremento de las dotaciones sea consecuencia del establecimiento o ampliación de servicios de carácter obligatorio que resulten impuestos por disposiciones legales.

Lo establecido en este apartado será sin perjuicio de las limitaciones específicas contenidas en leyes especiales o coyunturales..."

El apartado Siete del artículo 19 de la Ley 48/2015, de 29 de octubre, establece "Lo dispuesto en los apartados anteriores debe entenderse sin perjuicio de las adecuaciones

Código Seguro de verificación:HclVuELn/6lz838WdIDxGQ==. Permite la verificación de la integridad de una copia de este documento electrónico en la dirección: http://sedeelectronica.laspalmasgc.es/valDoc?csv=
Este documento incorpora firma electrónica reconocida de acuerdo a la Ley 59/2003, de 19 de diciembre, de firma electrónica.

FIRMADO POR	Juan Carlos Dominguez Gutierrez		FECHA	16/12/2016
	Alicia Espino Benitez			
ID. FIRMA	afirma.redsara.es	HclVuELn/6lz838WdIDxGQ==	PÁGINA	2/6

93

HclVuELn/6lz838WdIDxGQ==

retributivas que, con carácter singular y excepcional, resulten imprescindibles por el contenido de los puestos de trabajo, por la variación del número de efectivos asignados a cada programa o por el grado de consecución de los objetivos fijados al mismo".

El artículo 26 de la Ley 27/2013, de 27 de diciembre, de racionalización y sostenibilidad de la Administración Local, dispone "..Los Municipios deberán prestar, en todo caso, los servicios siguientes:

En todos los Municipios: alumbrado público, cementerio, recogida de residuos, limpieza viaria, abastecimiento domiciliario de agua potable, alcantarillado, acceso a los núcleos de población y pavimentación de las vías públicas...".

De acuerdo con lo anterior este Órgano Especial de Administración del Servicio Municipal de Limpieza propone la creación de nuevos puestos con la siguiente motivación:

1.- <u>CUMPLIMIENTO ACTA DE ACUERDO CONCILIACIÓN CONFLICTO COLECTIVO, CON Nº DE PROCEDIMIENTO 92/2016, DE FECHA 19 DE OCTUBRE DE 2016, DEL JUZGADO DE LO SOCIAL Nº 6.-</u>

La Central Sindical Independiente y de Funcionarios, con fecha 1 de febrero de 2016, formaliza demanda en el Juzgado de lo Social nº 6 sobre conflicto colectivo contra el Ayuntamiento de Las Palmas de Gran Canaria, declarando que el objeto del mismo "la declaración de no ser conforme a derecho la aplicación del horario de trabajo al personal de la empresa al servicio de calle previsto en el artículo 42 del vigente Convenio Colectivo del Servicio Municipal de Recogida de Residuos Sólidos Urbanos del Excmo. Ayuntamiento de Las Palmas de Gran Canaria por ser contraria a la normativa relativa a determinados aspectos de la ordenación del tiempo de trabajo, y al Estatuto de los Trabajadores y en concreto a lo previsto en los tiempos de descanso".
Se convoca a las partes afectadas para los actos de conciliación, si procediera, y en su caso de juicio, el 15 de junio de 2016, en el mismo se levanta acta de acuerdo para suspensión de los actos de conciliación y juicio con el fin de llegar a un acuerdo, señalándose la celebración del juicio oral el día 19 de octubre de 2016.

En la citada fecha de 19 de octubre de 2016 se suspende nuevamente el juicio para continuar las negociaciones.

El artículo 34 del Estatuto de los Trabajadores, relativo a la jornada, establece en su apartado tercero que entre el final de una jornada y el comienzo de la siguiente mediará, como mínimo, doce horas.

En relación a los Descansos semanales, el artículo 37.1 del Estatuto de los Trabajadores establece que los trabajadores tendrán derecho a un descanso mínimo semanal, acumulable, por periodos de hasta catorce días, de día y medio ininterrumpido que, como regla general, comprenderá la tarde del sábado o, en su caso, la mañana del lunes y el día completo del domingo.

La regulación convencional sobre jornadas está regulada en el artículo 41 del Servicio de Recogida de Residuos Sólidos Urbanos, estableciéndose en el mismo que la jornada de trabajo queda fijada en treinta y siete horas y media semanales. Y en su artículo 42 dispone el horario en que se distribuye dicha jornada, el cual no respeta lo dispuesto en el Estatuto de los Trabajadores en materia de los tiempos de descansos.

Visto lo anterior y de de acuerdo con el artículo 90.1 de la Ley 7/1985, de 2 de abril, en el artículo 126 del Real Decreto Legislativo 781/1986 y en el apartado 7 del artículo 19 de la Ley 48/2015, de 29 de octubre, y atendiendo a la prestación básica que deben dar este Ayuntamiento en materia de Recogida de Residuos Sólidos Urbanos a los ciudadanos, que no se puede ver mermada por el cumplimiento de los artículos 34 y 37.1 del Estatuto de los Trabajadores, se propone la creación de los siguientes puestos de trabajo a tiempo parcial en la plantilla prevista para el año 2017, con su correspondiente dotación presupuestaria, optándose por esta modalidad

Código Seguro de verificación:Hc1VuELn/6lz838WdIDxGQ==. Permite la verificación de la integridad de una copia de este documento electrónico en la dirección: http://sedeelectronica.laspalmasgc.es/valDoc?csv=
Este documento incorpora firma electrónica reconocida de acuerdo a la Ley 59/2003, de 19 de diciembre, de firma electrónica.

FIRMADO POR	Juan Carlos Dominguez Gutierrez		FECHA	16/12/2016
	Alicia Espino Benitez			
ID. FIRMA	afirma.redsara.es	Hc1VuELn/6lz838WdIDxGQ==	PÁGINA	3/6

Hc1VuELn/6lz838WdIDxGQ==

para responder a los principios de racionalidad, economía y eficiencia, teniendo en cuenta los tres turnos de servicio que existen y la prevención de riesgos laborales en los equipos de trabajo en relación a la flota de vehículos, en las siguientes cantidades:

Servicio	Nº Plaza	Grupo	Nivel	Denominación	Plazas a Tiempo Parcial	Total Retribución
Recogida de Residuos Sólidos Urbanos	121	4	14	Almacenero	3	20.012,95
	123	3	8	Capataz	3	40.463,64
	124	4	13	Conductor	12	139.774,68
	1219	4	11	Oficial 1ª Taller Mecánico	3	30.168,42
	1225	5	21	Operario RSU	24	212.722,80
	1231	5	20	Operario Taller	3	19.232,55
					TOTAL	462.375,04

2. VENCIMIENTO DE CONTRATO DEL SERVICIO DE SEGURIDAD Y VIGILANCIA DE EDIFICIOS E INSTALACIONES DE LOS SERVICIOS MUNICIPALES DE RECOGIDA DE RESIDUOS SÓLIDOS URBANOS, LIMPIEZA VIARIA Y SERVIOS ESPECIALES.

Con fecha 8 de julio de 2016 finalizó el Servicio de Seguridad y Vigilancia de Edificios e Instalaciones de los Servicios Municipales Residuos Sólidos Urbanos, Limpieza Viaria y Vertedero Municipal del Salto del Negro, con nº de expediente 799/11, al desistir el adjudicatario de la prórroga del contrato.

En el Vertedero ya no se realizaba este Servicio desde enero de 2013.

Evaluando las necesidades de vigilancia en los Edificios e Instalaciones del Servicio se determinó que dicha vigilancia sólo era necesaria en el turno de noche de lunes a viernes y en los tres turnos de los sábados, domingos y festivos.

Por lo que la atención de la mañana y de la tarde, de lunes a viernes, del Centro de Comunicaciones de los Servicios de Recogida de Residuos Sólidos Urbanos y Limpieza Viaria, se atenderá con personal propio, teniendo en cuenta que los Centro de Comunicaciones de ambos Servicios deben estar permanentemente atendido las 24 horas del día, en relación a los tres turnos de trabajo del Servicio Municipal de Limpieza y a las llamadas de urgencia que se dirigen a dicho Centro de Comunicaciones.

Visto lo anterior y de acuerdo de acuerdo con el artículo 90.1 de la Ley 7/1985, de 2 de abril, en el artículo 126 del Real Decreto Legislativo 781/1986 y en el apartado 7 del artículo 19 de la Ley 48/2015, de 29 de octubre, y atendiendo a la prestación básica que deben dar este Ayuntamiento en materia de Recogida de Residuos Sólidos Urbanos y de Limpieza Viaria a los ciudadanos y a la necesidad de mantener activos los centros de comunicaciones las 24 horas del día para atender las incidencias de los Servicios y de las llamadas de emergencia, una vez concluido el contrato del Servicio de Seguridad y Vigilancia de Edificios e Instalaciones de los Servicios Municipales Residuos Sólidos Urbanos, Limpieza Viaria y Vertedero Municipal del Salto del Negro, con nº de expediente 799/11 , se propone la creación de los siguientes puestos de trabajo a tiempo completo en la plantilla prevista para el año 2017, con su correspondiente dotación presupuestaria, optándose por esta modalidad para responder a los principios de racionalidad, economía y eficiencia, teniendo en cuenta los tres turnos de servicio que existen y a la atención a las incidencias de toda índole que se producen en las 24 horas del día en los Servicios.

Servicio	Nº Plaza	Grupo	Nivel	Denominación	Plazas a Tiempo	Total Retribuciones

Código Seguro de verificación:Hc1VuELn/6lz838WdIDxGQ==. Permite la verificación de la integridad de una copia de este documento electrónico en la dirección: http://sedeelectronica.laspalmasgc.es/valDoc?csv=
Este documento incorpora firma electrónica reconocida de acuerdo a la Ley 59/2003, de 19 de diciembre, de firma electrónica.

FIRMADO POR	Juan Carlos Dominguez Gutierrez		FECHA	16/12/2016
	Alicia Espino Benitez			
ID. FIRMA	afirma.redsara.es	Hc1VuELn/6lz838WdIDxGQ==	PÁGINA	4/6

95

Hc1VuELn/6lz838WdIDxGQ==

					Completo	
Limpieza Viaria	1123	4	16b	Auxiliar de comunicaciones	2	40.116,67
Recogida de Residuos Sólidos Urbanos	122	4	16	Auxiliar de comunicaciones	1	22.991,05
					TOTAL	63.107,72

Dado que las nuevas plazas detalladas en los apartados 1 y 2 también supone un coste en los Seguros Sociales, se ha incrementado la aplicación presupuestaria 0701B1621016000, denominada Primas y Cuotas Patronales, Seguridad Social, en el importe 145.634,72 €.

B.- INCREMENTO PRESUPUESTARIO POR LA UNIFICACIÓN DE LOS DOS TALLERES EXISTENTES EN EL ÓRGANO ESPECIAL DE ADMINISTRACIÓN DEL SERVICIO MUNICIPAL DE LIMPIEZA.

En la actualidad existen dos talleres en el Órgano Especial de Administración del Servicio Municipal de Limpieza, uno para atender la flota de vehículos del Servicio de Limpieza Viaria y el otro para atender la flota vehículos de Recogida de Residuos Sólidos Urbanos.

Dicha división sólo obedece al ámbito de aplicación del Convenio Colectivo, en el taller de Las Torres se aplica el Convenio Colectivo del Servicio de Recogida de Residuos Sólidos Urbanos y en el de Jinámar el Convenio Colectivo de Limpieza Viaria, no a criterios de racionalidad, economía y eficiencia, puesto que se duplican los recursos materiales y en cuanto a los recursos humanos el problema existente es que puede haber picos de trabajo alto en un taller y en el otro más bajo, o viceversa, mientras si hubiera un único taller ambas flotas estarían permanentemente atendidas por igual, sin retrasos en las reparaciones por la acumulación de averías, que son consecuencias en su gran mayoría por la antigüedad de ambas flotas.

Además el cambio de horarios a realizar para el cumplimiento de los tiempos de descanso, establecidos en los artículos 34 y 37.1 del Estatuto de los Trabajadores, en el Servicio Calle de Recogida de Residuos Urbanos, obliga, también, a modificar los horarios dispuestos en el Convenio Colectivo para el personal de Talleres de Las Torres, puesto que la flota debe ser revisada y dada como operativa antes de salir al Servicio, medida de prevención de riesgos laborales ineludible.

El artículo 42 y el anexo IV del convenio colectivo del Servicio de Recogida de Residuos Sólidos Urbanos establece lo siguiente:

"2. El personal de taller que realice funciones en la reparación y mantenimiento de vehículos trabajará, como mínimo dos domingos cada mes, de forma alterna y rotativa, igualmente se procederá con los festivos del año, de tal forma que:
-Trabajarán 26 domingos y 7 festivos anuales (la mitad de los 52 domingos y 14 festivos que hay en el año), lo cual suma 231 horas de trabajo o 33 días.

Se les abonará las primeras 80 horas trabajadas en domingo y festivos como horas extras.

La diferencia entre las 80 horas extras y lo garantizado en el convenio colectivo es de 151 horas o 22 días.

Trabajarán estas 151 horas o 22 días en los domingos y festivos restantes; se descansará semanalmente en compensación del domingo según secuencia del cuadrante existente. Aquellos festivos trabajados que hubiera que descontar de la jornada ordinaria semanal como estipula la sentencia nº de autos 444/03, la empresa dentro de la organización del Servicio determinará que día de descanso correspondería en un plazo de 30 días.

Código Seguro de verificación:HclVuELn/6lz838WdIDxGQ==. Permite la verificación de la integridad de una copia de este documento electrónico en la dirección: http://sedeelectronica.laspalmasgc.es/valDoc?csv=
Este documento incorpora firma electrónica reconocida de acuerdo a la Ley 59/2003, de 19 de diciembre, de firma electrónica.

FIRMADO POR	Juan Carlos Dominguez Gutierrez		FECHA	16/12/2016
	Alicia Espino Benitez			
ID. FIRMA	afirma.redsara.es	HclVuELn/6lz838WdIDxGQ==	PÁGINA	5/6

HclVuELn/6lz838WdIDxGQ==

Por lo que el coste de la aplicación del anterior articulado en el Taller de Las Torres en el año 2015 fue por horas extras la cifra de 61.428,69 €, por horas ordinarias la cantidad de 41.486,65 €, y por último la cuantificación del día de descanso es de 41.486,65 euros, siendo el importe total de 144.401,99 euros.

En el Taller de Jinámar, cuyo convenio colectivo de aplicación es el del Servicio de Limpieza Viaria, la realización de horas extras se elevó en el año 2015 a la cantidad total de 22.714,13 €.

El coste total de ambos talleres, por horas extras, horas ordinarias y día de descanso asciende al importe de 167.116,12.

La unificación de ambos talleres y el nuevo horario también eliminarían la caótica regulación sobre la prestación de servicios los domingos y festivos y las horas extras.

Pero como el personal pertenece a diferentes convenios colectivos con distintos ámbitos de actividad se debe crear un complemento por multiactividad para hacer efectiva la realización de sus funciones en ambas flotas del Servicio, tomando como referencia el valor de la hora extra, sin antigüedad, del Convenio Colectivo de Recogida de Residuos Sólidos Urbanos, el importe total anual de aplicar dicho complemento a la plantilla de ambos talleres ascendería a la cantidad de 189.927,20 euros, que se vería compensada por la eliminación de las horas extras, horas ordinarias y día de descanso cuyo importe en 2015 fue de 167.116,12, incrementándose el presupuesto del ejercicio 2017 en 22.811,08 euros por este concepto.

Por lo expuesto anteriormente y de acuerdo con el apartado 7 del artículo 19 de la Ley 48/2015, de 29 de octubre, y atendiendo a la prestación básica que deben dar este Ayuntamiento en materia de Recogida de Residuos Sólidos Urbanos a los ciudadanos, que no se puede ver mermada por el cumplimiento de los artículos 34 y 37.1 del Estatuto de los Trabajadores, se propone dotar económicamente el complemento por multiactividad propuesto, en el presupuesto para el ejercicio de 2017, por un importe total de 189.927,20 €, como consecuencia de la unificación prevista de los dos talleres existentes en el Órgano Especial de Administración del Servicio Municipal de Limpieza, que a efectos económicos reales supone un incremento en la propuesta del presupuesto por este concepto de 23.811,08, todo ello para racionalizar los recursos existentes, teniendo en cuenta, también, los principios de economía y eficiencia.

De acuerdo con cuanto antecede, se adjunta anexo con la comparativa entre el Presupuesto inicial de 2016 y el Presupuesto inicial del 2017, a fin de que se comprueben las diferencias existentes y la evolución del Capítulo I, teniendo en cuenta que, con las previsiones que se reseñan respecto del inicial de 2016 y como consecuencia de un ahorro en diferentes aplicaciones presupuestarias, así como en la redistribución del presupuesto, sólo existe un incremento del 3,04% del total correspondiente al Capítulo I , el importe total dicho aumento se eleva a la cantidad de 614.436,40 €. En cualquiera de los casos se propone que el montante correspondiente al 1% de retribuciones (201.664,91 €) sea declarado indisponible, a resultas exclusivamente de lo que disponga la nueva Ley de Presupuestos Generales del Estado para el año 2017.

CUARTA: Se acompaña al Capítulo I memoria justificativa de la Plantilla Orgánica, así como los cambios que en ella se llevan a cabo para acomodarla a las necesidades del servicio y para ajustarla a la legalidad.

Las Palmas de Gran Canaria.

La Jefa de Sección del Dpto. de Personal
Alicia Espino Benítez

Conforme,
El Gerente
Juan Carlos Domínguez Gutierrez

Código Seguro de verificación:Hc1VuELn/6lz838WdIDxGQ==. Permite la verificación de la integridad de una copia de este documento electrónico en la dirección: http://sedeelectronica.laspalmasgc.es/valDoc?csv=
Este documento incorpora firma electrónica reconocida de acuerdo a la Ley 59/2003, de 19 de diciembre, de firma electrónica.

FIRMADO POR	Juan Carlos Dominguez Gutierrez		FECHA	16/12/2016
	Alicia Espino Benitez			
ID. FIRMA	afirma.redsara.es	Hc1VuELn/6lz838WdIDxGQ==	PÁGINA	6/6

Hc1VuELn/6lz838WdIDxGQ==

Ayuntamiento de Las Palmas de Gran Canaria

PROGRAMA: SERVICIO ESPECIALES (163.01)
COMPARATIVO Ejercicio 2016 - 2017
RESUMEN PRESUPUESTO

SERVICIO MUNICIPAL DE LIMPIEZA

CLASIFIC. ECONÓMICA	DENOMINACIONES:	DEFINITIVO PRESUPUESTOS 2016	PROPUESTA PRESUPUESTOS 2017	DIFERENCIAS +/-	% +/-
0701B	**CAPITULO I - GASTOS DE PERSONAL DE LIMPIEZA**				
101.00	Retribuciones básicas directivo	0,00	0,00	0,00	
130.00	Retribuciones Laborales	402.321,75	365.415,48	-36.906,27	
130.01	Horas extraordinarias personal, fijo.	16.272,24	16.272,24	0,00	
130.02	Otras Remuneraciones, Laborales	450.958,89	450.958,89	0,00	
130.04	Pagos sentencias.	76.760,00	80.022,73	3.262,73	
131.00	Retribuciones básicas eventuales	24.045,82	24.045,82	0,00	
131.01	Horas extraordinarias personal, event.	2.236,79	10.903,31	8.666,52	
131.02	Otras Remuneraciones eventuales	31.633,79	31.633,79	0,00	
139.00	Incremento (Indisponible) Retribuciones 1% Pers	0,00	13.684,79	13.684,79	
	Subtotal Nivel Vinculación...	1.004.229,28	992.937,05	-11.292,23	-1,12%
160.00	Primas y Cuotas Patronales, Seguridad Social	392.489,01	392.489,01	0,00	
162.05	Seguros de accidentes o vida	3.923,85	3.923,85	0,00	
	Subtotal Nivel Vinculación...	396.412,86	396.412,86	0,00	0,00%
	TOTAL CAPITULO I	**1.400.642,14**	**1.389.349,91**	**-11.292,23**	**-0,81%**

Ayuntamiento de Las Palmas de Gran Canaria

PROGRAMA: SERVICIO DE LIMPIEZA VIARIA (163.00)
COMPARATIVO Ejercicio 2016 - 2017
RESUMEN PRESUPUESTO

SERVICIO MUNICIPAL DE LIMPIEZA

CLASIFIC. ECONÓMICA	DENOMINACIONES:	DEFINITIVO PRESUPUESTOS 2016	PROPUESTA PRESUPUESTOS 2017	DIFERENCIAS +/-	% +/-
0701B	**CAPITULO I - GASTOS DE PERSONAL DE LIMPIEZA**				
101.00	Retribuciones básicas directivo	0,00	0,00	0,00	
130.00	Retribuciones Laborales	4.294.528,07	4.224.363,40	-70.164,67	
130.01	Horas extraordinarias personal, fijo.	156.404,92	156.404,92	0,00	
130.02	Otras Remuneraciones, Laborales	2.479.802,06	2.514.040,12	34.238,06	
130.04	Pagos sentencias.	116.150,00	119.537,88	3.387,88	
131.00	Retribuciones básicas eventuales	438.917,56	507.652,44	68.734,88	
131.01	Horas extraordinarias personal, event.	56.166,75	33.452,62	-22.714,13	
131.02	Otras Remuneraciones eventuales	367.267,08	347.208,74	-20.058,34	
139.00	Incremento (Indisponible) Retribuciones 1% Pers	0,00	105.749,32	105.749,32	
	Subtotal Nivel Vinculación...	7.909.236,44	8.008.409,44	99.173,00	1,25%
160.00	Primas y Cuotas Patronales, Seguridad Social	2.675.659,82	2.675.659,82	0,00	
162.05	Seguros de accidentes o vida	8.488,40	8.488,40	0,00	
	Subtotal Nivel Vinculación...	2.684.148,22	2.684.148,22	0,00	0,00%
	TOTAL CAPITULO I	**10.593.384,66**	**10.692.557,66**	**99.173,00**	**0,94%**

Ayuntamiento de Las Palmas de Gran Canaria

PROGRAMA: SERVICIO RECOGIDA DE RESIDUOS SÓLIDOS URBANOS (162.10)
COMPARATIVO Ejercicio 2016 - 2017
RESUMEN PRESUPUESTO

SERVICIO MUNICIPAL DE LIMPIEZA

CLASIFIC. ECONÓMIC	DENOMINACIONES:	DEFINITIVO PRESUPUESTOS 2016	PROPUESTA PRESUPUESTOS 2017	DIFERENCIAS +/-	% +/-
0701B	**CAPITULO I - GASTOS DE PERSONAL DE RECOGIDA**				
101.00	Retribuciones básicas directivo	54.955,28	54.955,28	0,00	
119.00	Incremento Retribuciones 1% Personal Eventual	0,00	549,55	549,55	
130.00	Retribuciones Laborales	3.332.250,05	3.575.655,68	243.405,63	
130.01	Horas extraordinarias personal, fijo.	85.608,76	10.619,07	-74.989,69	
130.02	Otras Remuneraciones, Laborales	1.961.677,21	2.344.800,82	383.123,61	
130.04	Pagos sentencias.	81.582,83	96.565,84	14.983,01	
131.00	Retribuciones básicas temporales	139.730,78	139.730,78	0,00	
131.01	Horas extraordinarias personal, temporales	30.019,08	10.019,08	-20.000,00	
131.02	Otras Remuneraciones temporales	102.930,25	78.398,33	-24.531,92	
139.00	Incremento (Indisponible) Retribuciones 1% Personal Temp	0,00	81.681,25	81.681,25	
	Subtotal Nivel Vinculación...	5.788.754,24	6.392.975,68	604.221,44	10,44%
160.00	Seguridad Social	1.781.685,58	1.927.318,30	145.632,72	
162.05	Seguros de accidentes o vida	8.488,40	8.488,40	0,00	
	Subtotal Nivel Vinculación...	1.790.173,98	1.935.806,70	145.632,72	8,14%
	TOTAL CAPITULO I	**7.578.928,22**	**8.328.782,38**	**749.854,16**	**9,89%**

Ayuntamiento de Las Palmas de Gran Canaria

SERVICIO MUNICIPAL DE LIMPIEZA
COMPARATIVO Ejercicio 2016 - 2017
RESUMEN PRESUPUESTO

Área de Gobierno de Sostenibilidad
SERVICIO MUNICIPAL DE LIMPIEZA

CLASIFIC. ECONÓMIC	DENOMINACIONES:	DEFINITIVO PRESUPUESTOS 2016	PROPUESTA PRESUPUESTOS 2017	DIFERENCIAS +/-	% +/-
0701B	**CAPITULO I - GASTOS DE PERSONAL DE LIMPIEZA Y RECOGIDA**				
101.00	Retribuciones básicas directivo	54.955,28	54.955,28	0,00	
119.00	Incremento Retribuciones 1% Personal Eventual	0,00	549,55	549,55	
130.00	Retribuciones Laborales	8.029.099,87	8.165.434,56	136.334,69	
130.01	Horas extraordinarias personal, fijo.	258.285,92	183.296,23	-74.989,69	
130.02	Otras Remuneraciones, Laborales	4.892.438,16	5.309.799,83	417.361,67	
130.04	Pagos sentencias.	274.492,83	296.126,45	21.633,62	
131.00	Retribuciones básicas eventuales	602.694,16	671.429,04	68.734,88	
131.01	Horas extraordinarias personal, event.	88.422,62	54.375,01	-34.047,61	
131.02	Otras Remuneraciones eventuales	501.831,12	457.240,86	-44.590,26	
139.00	Incremento (Indisponible) Retribuciones 1% Personal Tem	0,00	201.115,36	201.115,36	
	Subtotal Nivel Vinculación...	14.702.219,96	15.394.322,17	692.102,21	4,71%
160.00	Primas y Cuotas Patronales, Seguridad Social	4.849.834,41	4.995.467,13	145.632,72	
162.05	Seguros de accidentes o vida	20.900,65	20.900,65	0,00	
	Subtotal Nivel Vinculación...	4.870.735,06	5.016.367,78	145.632,72	2,99%
	TOTAL CAPITULO I	**19.572.955,02**	**20.410.689,95**	**837.734,93**	**4,10%**

Ayuntamiento de Las Palmas de Gran Canaria

SERVICIO MUNICIPAL DE LIMPIEZA
COMPARATIVO Ejercicio 2016 - 2017
RESUMEN PRESUPUESTO

Área de Gobierno de Sostenibilidad
SERVICIO MUNICIPAL DE LIMPIEZA

CLASIFIC. ECONÓMIC	DENOMINACIONES:	DEFINITIVO PRESUPUESTOS 2016	PROPUESTA PRESUPUESTOS 2017	DIFERENCIAS +/-	% +/-
0701B	**CAPITULO I - GASTOS DE PERSONAL DE LIMPIEZA Y RECOGIDA**				
101.00	Retribuciones básicas directivo	54.955,28	54.955,28	0,00	
119.00	Incremento Retribuciones 1% Personal E	0,00	0,00	0,00	
130.00	Retribuciones Laborales	8.029.099,87	8.165.434,56	136.334,69	
130.01	Horas extraordinarias personal, fijo.	258.285,92	183.296,23	-74.989,69	
130.02	Otras Remuneraciones, Laborales	4.892.438,16	5.309.799,83	417.361,67	
130.04	Pagos sentencias.	274.492,83	296.126,45	21.633,62	
131.00	Retribuciones básicas eventuales	602.694,16	671.429,04	68.734,88	
131.01	Horas extraordinarias personal, event.	88.422,62	54.375,01	-34.047,61	
131.02	Otras Remuneraciones eventuales	501.831,12	457.240,86	-44.590,26	
139.00	Incremento Retribuciones 1% Personal Temporal			0,00	
	Subtotal Nivel Vinculación...	14.702.219,96	15.192.657,26	490.437,30	3,34%
160.00	Primas y Cuotas Patronales, Seguridad S	4.849.834,41	4.995.467,13	145.632,72	
162.05	Seguros de accidentes o vida	20.900,65	20.900,65	0,00	
	Subtotal Nivel Vinculación...	4.870.735,06	5.016.367,78	145.632,72	2,99%
	TOTAL CAPITULO I (sin incr. 1%)	**19.572.955,02**	**20.209.025,04**	**636.070,02**	**3,15%**

Ayuntamiento de Las Palmas de Gran Canaria

Área de Sostenibilidad
Servicio Municipal de Limpieza
Ref: JCDG/mlap

ASUNTO: INFORME COMPLEMENTARIO AL PROYECTO DE PRESUPUESTOS DEL CAPÍTULO 1 PARA EL AÑO 2017 DEL ÓRGANO ESPECIAL DE ADMINISTRACIÓN DEL SERVICIO MUNICIPAL DE LIMPIEZA.

Respecto al asunto de referencia se informa lo siguiente:

En fecha 23 de noviembre de 2017 se aprueba en el Consejo de Administración del Órgano Especial de Administración del Servicio Municipal de Limpieza la propuesta del proyecto de presupuesto para el ejercicio 2017, incluida la plantilla presupuestaria.

Una vez remitido el expediente correspondiente al Órgano de Gestión Presupuestaria se detecta que se ha producido un fallo en el cálculo de las cantidades correspondientes al incremento de retribuciones del 1 % en los distintos Servicios y en la distribución de las cantidades en las distintas aplicaciones presupuestarias, se ha procedido a la subsanación de los fallos detectados y como las correcciones no modifican las cantidades provenientes de las plazas presupuestadas sólo se remiten las páginas del expediente original que se han visto afectadas por dichas correcciones.

Las aplicaciones presupuestarias modificadas son las siguientes:

0701B		PROPUESTA ORIGINAL	CORRECCIÓN	DIFERENCIAS
162.10	130.04	81.582,83	96.565,84	- 14.983,01
162.10	139.00	96.664,26	81.681,25	14.983,01
163.00	130.04	116.150,00	119.537,88	- 3.387,88
163.00	139.00	109.137,20	105.749,32	3.387,88
163.01	130.04	76.760,00	80.022,73	- 3.262,73
163.01	139.00	16.947,52	13.684,79	3.262,73

TOTAL	-

Código Seguro de verificación:lQKJiWLClfDL7iWvIt7jcw==. Permite la verificación de la integridad de una copia de este documento electrónico en la dirección: http://sedeelectronica.laspalmasgc.es/valDoc?csv=
Este documento incorpora firma electrónica reconocida de acuerdo a la Ley 59/2003, de 19 de diciembre, de firma electrónica.

FIRMADO POR	Maria Pilar Alvarez León		FECHA	19/12/2016
	Juan Carlos Dominguez Gutierrez			
ID. FIRMA	afirma.redsara.es	lQKJiWLClfDL7iWvIt7jcw==	PÁGINA	1/2

lQKJiWLClfDL7iWvIt7jcw==

Ayuntamiento de Las Palmas de Gran Canaria

Área de Sostenibilidad
Servicio Municipal de Limpieza
Ref: JCDG/mlap

La subsanación del error no modifica la cantidad total aprobada por el Consejo de Administración para el Capítulo 1 por lo que en el próximo Consejo se procederá a dar cuenta al mismo de la nueva distribución en las aplicaciones presupuestarias correspondientes.

Las Palmas de Gran Canaria a,

EXCMO. AYUNTAMIENTO DE LAS PALMAS DE GRAN CANARIA

El Gerente del Servicio

Juan Carlos Domínguez Gutiérrez

La Concejala de Gobierno del
Área de Sostenibilidad
(Decreto nº 22014/2012, de 14 de julio)

Mª Pilar Álvarez León

Código Seguro de verificación:lQKJiWLClfDL7iWvIt7jcw==. Permite la verificación de la integridad de una copia de este documento electrónico en la dirección: http://sedeelectronica.laspalmasgc.es/valDoc?csv=
Este documento incorpora firma electrónica reconocida de acuerdo a la Ley 59/2003, de 19 de diciembre, de firma electrónica.

FIRMADO POR	Maria Pilar Alvarez León		FECHA	19/12/2016
	Juan Carlos Dominguez Gutierrez			
ID. FIRMA	afirma.redsara.es	lQKJiWLClfDL7iWvIt7jcw==	PÁGINA	2/2

lQKJiWLClfDL7iWvIt7jcw==

ÓRGANO ESPECIAL DE ADMINISTRACIÓN DEL SERVICIO MUNICIPAL DE LIMPIEZA

RESUMEN GENERAL PRESUPUESTO EJERCICIO 2017

CAPÍTULO I

Ayuntamiento de Las Palmas de Gran Canaria

Área de Gobierno de Sostenibilidad

Servicio Municipal de Limpieza - departamento de personal

Ref: JCDG/aeb

ÓRGANO ESPECIAL DE ADMINISTRACIÓN DEL SERVICIO MUNICIPAL DE LIMPIEZA

PRESUPUESTO EJERCICIO 2017

Clasificación orgánica 0701B

Recogida de Residuos Sólidos Urbanos

Prog	Eco	Descripción	Propuesta 2017
162.10	101,00	Retribuciones básicas Personal Directivo	54.955,28
162.10	119.00	Incremento Retribuciones 1%	549,55
162.10	130,00	Retribuciones básicas laboral fijo	3.575.655,68
162.10	130,01	Horas extraordinarias laboral fijo	10.619,07
162.10	130,02	Otras remuneraciones laboral fijo	2.344.800,82
162.10	130,04	Pagos sentencia jurisd. Laboral	96.565,84
162.10	131,00	Retribuciones básicas laboral temporal	139.730,78
162.10	131,01	Horas extraordinarias laboral temporal	10.019,08
162.10	131,02	Otras remuneraciones laboral temporal	78.398,33
162.10	160,00	Seguridad Social	1.927.318,30
162.10	139.00	Incremento Retribuciones 1%	81.681,25
162.10	162,05	Seguros	8.488,40
		SUBTOTAL	**8.328.782,38**

Limpieza Viaria

163.00	130,00	Retribuciones básicas laboral fijo	4.224.363,40
163.00	130,01	Horas extraordinarias laboral fijo	156.404,92
163.00	130,02	Otras remuneraciones laboral fijo	2.514.040,12
163.00	130,04	Pagos sentencia jurisd. Laboral	119.537,88
163.00	131,00	Retribuciones básicas laboral temporal	507.652,44
163.00	131,01	Horas extraordinarias laboral temporal	33.452,62
163.00	131,02	Otras remuneraciones laboral temporal	347.208,74
163.00	160,00	Seguridad Social	2.675.659,82
163.00	139.00	Incremento Retribuciones 1%	105.749,32
163.00	162,05	Seguros	8.488,40
		SUBTOTAL	**10.692.557,66**

Servicios Especiales

163.01	130,00	Retribuciones básicas laboral fijo	365.415,48
163.01	130,01	Horas extraordinarias laboral fijo	16.272,24
163.01	130,02	Otras remuneraciones laboral fijo	450.958,89
163.01	130,04	Pagos sentencia jurisd. Laboral	80.022,73
163.01	131,00	Retribuciones básicas laboral temporal	24.045,82
163.01	131,01	Horas extraordinarias laboral temporal	10.903,31
163.01	131,02	Otras remuneraciones laboral temporal	31.633,79
163.01	160,00	Seguridad Social	392.489,01
163.01	139.00	Incremento Retribuciones 1%	13.684,79
163.01	162,05	Seguros	3.923,85
		SUBTOTAL	**1.389.349,91**
		TOTAL CAPÍTULO I	**20.410.689,95**

Responsable Político:
La Concejala de Gobierno del Área de Sostenibilidad
(Decreto nº 22014/2012, de 14 de julio)

Firma: Mª del Pilar Álvarez León

Responsable Técnico:
El Gerente

Firma: Juan Carlos Domínguez Gutiérrez

Código Seguro de verificación:5MUL9Yyp9cYNraz1Wrf3zA==. Permite la verificación de la integridad de una copia de este documento electrónico en la dirección: http://sedeelectronica.laspalmasgc.es/valDoc?csv=
Este documento incorpora firma electrónica reconocida de acuerdo a la Ley 59/2003, de 19 de diciembre, de firma electrónica.

FIRMADO POR	Maria Pilar Alvarez León		FECHA	19/12/2016
	Juan Carlos Dominguez Gutierrez			
ID. FIRMA	afirma.redsara.es	5MUL9Yyp9cYNraz1Wrf3zA==	PÁGINA	1/1

5MUL9Yyp9cYNraz1Wrf3zA==

Ayuntamiento de Las Palmas de Gran Canaria

Área de Gobierno de Sostenibilidad

Servicio Municipal de Limpieza - departamento de personal

Ref: JCDG/aeb

ÓRGANO ESPECIAL DE ADMINISTRACIÓN DEL SERVICIO MUNICIPAL DE LIMPIEZA

PRESUPUESTO EJERCICIO 2017

DISTRIBUCIÓN DEL CAPITULO 1 - SERVICIOS

GASTOS DE PERSONAL

Recogida de Residuos Sólidos Urbanos	6.310.744,88
Limpieza Viaria	7.902.660,12
Servicio Especiales	979.252,26
TOTAL REMUNERACIÓN PERSONAL	**15.192.657,26**

PRIMAS Y CUOTAS PATRONALES DE LA SEGURIDAD SOCIAL

Recogida de Residuos Sólidos Urbanos	1.927.318,30
Limpieza Viaria	2.675.659,82
Servicios Especiales	392.489,01
TOTAL SEGURIDAD SOCIAL	**4.995.467,13**

INCREMENTO RETRIBUCIONES 1%

Recogida de Residuos Sólidos Urbanos	82.230,80
Limpieza Viaria	105.749,32
Servicios Especiales	13.684,79
TOTAL SEGURIDAD SOCIAL	**201.664,91**

Código Seguro de verificación:5Z396j7zYFbuJ93URpByzA==. Permite la verificación de la integridad de una copia de este documento electrónico en la dirección: http://sedeelectronica.laspalmasgc.es/valDoc?csv=
Este documento incorpora firma electrónica reconocida de acuerdo a la Ley 59/2003, de 19 de diciembre, de firma electrónica.

FIRMADO POR	Maria Pilar Alvarez León		FECHA	19/12/2016
	Juan Carlos Dominguez Gutierrez			
ID. FIRMA	afirma.redsara.es	5Z396j7zYFbuJ93URpByzA==	PÁGINA	1/2

5Z396j7zYFbuJ93URpByzA==

ÓRGANO ESPECIAL DE ADMINISTRACIÓN DEL SERVICIO MUNICIPAL DE LIMPIEZA

PRESUPUESTO EJERCICIO 2017

DISTRIBUCIÓN DEL CAPITULO 1 - SERVICIOS

SEGUROS ACCIDENTE O VIDA

LIMPIEZA VIARIA	8.488,40
RECOGIDA DE RESIDUOS SÓLIDOS URBANOS	8.488,40
SERVICIOS ESPECIALES	3.923,85
TOTAL SEGUROS	**20.900,65**

TOTAL CAPITULO 1	**20.410.689,95**

Responsable Político:
La Concejala de Gobierno del Área de Sostenibilidad
(Decreto nº 22014/2012, de 14 de julio)

Firma: Mª del Pilar Álvarez León

Responsable Técnico:
El Gerente

Firma: Juan Carlos Domínguez Gutiérrez

Código Seguro de verificación:5Z396j7zYFbuJ93URpByzA==. Permite la verificación de la integridad de una copia de este documento electrónico en la dirección: http://sedeelectronica.laspalmasgc.es/valDoc?csv=
Este documento incorpora firma electrónica reconocida de acuerdo a la Ley 59/2003, de 19 de diciembre, de firma electrónica.

FIRMADO POR	Maria Pilar Alvarez León		FECHA	19/12/2016
	Juan Carlos Dominguez Gutierrez			
ID. FIRMA	afirma.redsara.es	5Z396j7zYFbuJ93URpByzA==	PÁGINA	2/2

5Z396j7zYFbuJ93URpByzA==

SERVICIOS ESPECIALES

PRESUPUESTO EJERCICIO 2017

CAPÍTULO I

Ayuntamiento de Las Palmas de Gran Canaria

Área de Gobierno de Sostenibilidad

Servicio Municipal de Limpieza - departamento de personal

Ref: JCDG/aeb

ÓRGANO ESPECIAL DE ADMINISTRACIÓN DEL SERVICIO MUNICIPAL DE LIMPIEZA

PRESUPUESTO EJERCICIO 2017
DISTRIBUCIÓN DEL CAPÍTULO 1 - CLASIFICACIÓN POR PROGRAMA

SERVICIOS ESPECIALES

CLASIF. ECONÓMICA	DENOMINACIÓN	PROPUESTA AÑO 2017	TOTAL IMPORTE
0701B/163.01/130.00	**Retribuciones Básicas Laboral fijo**		**365.415,48**
	Servicios Especiales	365.415,48	
0701B/163.01/130,01	**Horas extraordinarias laboral fijo**		**16.272,24**
	Servicios Especiales	16.272,24	
0701B/163.01/130,02	**Otras Remuneraciones Laboral fijo**		**450.958,89**
	Servicios Especiales	450.958,89	
0701B/163.01/131,00	**Retribuciones Básicas Laboral Temporal**		**24.045,82**
	Servicios Especiales	24.045,82	
0701B/163.01/131,01	**Horas extraordinarias laboral temporal**		**10.903,31**
	Servicios Especiales	10.903,31	
0701B/163.01/131,02	**Otras Remuneraciones LaboralTemporal**		**31.633,79**
	Servicios Especiales	31.633,79	
0701B/163.01/130,04	**Pagos sentencias jurisdicción laboral**		**80.022,73**
	Servicios Especiales	80.022,73	
	TOTAL REMUNERACIONES PERSONAL		**979.252,26**
0701B/163.01/160,00	**Primas y cuotas patronales seguridad social**		
	Servicios Especiales	392.489,01	
	TOTAL SEGURIDAD SOCIAL		**392.489,01**
0701B/163.01/139.00	**Incremento Retribuciones 1%**		
	Servicios Especiales	13.684,79	
	INCREMENTO RETRIBUCIONES 1%		**13.684,79**

Ayuntamiento de Las Palmas de Gran Canaria

Área de Gobierno de Sostenibilidad

Servicio Municipal de Limpieza - departamento de personal

Ref: JCDG/aeb

ÓRGANO ESPECIAL DE ADMINISTRACIÓN DEL SERVICIO MUNICIPAL DE LIMPIEZA

PRESUPUESTO EJERCICIO 2017
DISTRIBUCIÓN DEL CAPÍTULO 1 - CLASIFICACIÓN POR PROGRAMA

SERVICIOS ESPECIALES

CLASIF. ECONÓMICA	DENOMINACIÓN	PROPUESTA AÑO 2017	TOTAL IMPORTE
03.52B/163.01/162,05	**Seguros accidente o vida**		
	Servicios Especiales	3.923,85	
	SEGUROS ACCIDENTE O VIDA		**3.923,85**
	SUBTOTAL PRESUPUESTO CAPÍTULO 1		**1.389.349,91**

Ayuntamiento de Las Palmas de Gran Canaria

Área de Gobierno de Sostenibilidad

Servicio Municipal de Limpieza - departamento de personal

Ref: JCDG/aeb

ORGANO ESPECIAL DE ADMINISTRACIÓN DEL SERVICIO MUNICIPAL DE LIMPIEZA

PRESUPUESTO EJERCICIO 2017

SERVICIOS ESPECIALES

GASTOS FIJOS APLICACIÓN CONVENIO :

Salario base	232.728,97	
Antigüedad	37.199,43	
Pagas extras	89.420,37	
Antigüedad Pagas Extras	6.066,71	
Residencia	36.725,54	
Destino	124.256,06	
Específicos	168.886,38	
Productividad	55.432,31	
Plus Nocturno	1.728,77	
Plus Tóxico	25.072,76	
Plus dominical	24.300,36	
Constancia al trabajo	12.020,00	
Horas extras personal laboral fijo	16.272,24	
Horas extras personal laboral temporal	10.903,31	
Trabajos de s. grupo profesioanal	2.536,73	843.549,92
Retribuciones básicas personal temporal	24.045,82	
Otras Retribuciones personal temporal	31.633,79	
Pagos Sentencias	80.022,73	135.702,33
	Total	**979.252,26**

RESUMEN TOTAL RETRIBUCIONES PLANTILLA SERVICIOS	SUELDO BASE ANTIGÜEDAD RESIDENCIA	PAGAS EXTRAS ANT.P.EXTRAS COM.ESPEC.	PRODUCTIVIDAD TRANSPORTE C.DESTINO	CPT S/CONV FESTIVOS NOCTURNOS	TOX/PEN/PE P.POST.FES INCENTIVO	PLUS INFORMAT. BOLSA VACAC. PLUS CONVENIO	OTROS DVGOS. PLUS COMP. CORRETURNO	TOTAL BRUTO
TOTAL RETRIBUCIONES PLAZAS FIJAS	64.368,11 19.371,03 10.100,32	24.147,73 3.196,49 47.578,88	15.343,84 34.376,32	 0,00	9.801,20		8.100,12	236.384,04
TOTAL RETRIBUCIONES PLAZAS VACANTES	168.360,86 17.828,40 26.625,22	65.272,64 2.870,22 121.307,50	40.088,48 89.879,74	 1.728,77	15.271,55		16.200,24	565.433,61
TOTAL RETRIBUCIONES PLAZAS PLANTILLA SERVICIOS ESPECIALES	232.728,97 37.199,43 36.725,54	89.420,37 6.066,71 168.886,38	55.432,31 124.256,06	 1.728,77	25.072,76		24.300,36	801.817,65

Bruto anual según cuadro	801.817,65
Trabajos de s. grupo profesional	2.536,72
Pagos Sentencias	80.022,73
Constancia al trabajo	12.020,00
Retribuciones básicas personal temporal	24.045,82
Otras Retribuciones personal temporal	31.633,79
Horas extras personal laboral fijo	16.272,24
Horas extras personal laboral temporal	10.903,31
TOTAL GLOBAL	979.252,26

Responsable político:
La Concejala de Gobierno del Área de Sostenibilidad
(Decreto 22014/2015, de 14 de julio)

María del Pilar Álvarez León

Responsable técnico:
EL Gerente
(Acuerdo de 1 de abril de 2016 de la Junta de Gobierno de la Ciudad de Las Palmas de Gran Canaria)

Juan Carlos Domínguez Gutiérrez

Código Seguro de verificación:vfXAG1VmK6SRSaUucI4HxA==. Permite la verificación de la integridad de una copia de este documento electrónico en la dirección: http://sedeelectronica.laspalmasgc.es/valDoc?csv=
Este documento incorpora firma electrónica reconocida de acuerdo a la Ley 59/2003, de 19 de diciembre, de firma electrónica.

FIRMADO POR
María Pilar Alvarez León
Juan Carlos Domínguez Gutierrez
FECHA 19/12/2016
ID. FIRMA afirma.redsara.es vfXAG1VmK6SRSaUucI4HxA==
PÁGINA 1/1

vfXAG1VmK6SRSaUucI4HxA==

LIMPIEZA VIARIA

PRESUPUESTO EJERCICIO 2017

CAPÍTULO I

Ayuntamiento de Las Palmas de Gran Canaria

Área de Gobierno de Sostenibilidad

Servicio Municipal de Limpieza - departamento de personal

Ref: JCDG/aeb

ORGANO ESPECIAL DE ADMINISTRACIÓN DEL SERVICIO MUNICIPAL DE LIMPIEZA

PRESUPUESTO EJERCICIO 2017
DISTRIBUCIÓN DEL CAPITULO 1 - CLASIFICACIÓN POR PROGRAMA

LIMPIEZA VIARIA

CLASIF. ECONÓMICA	DENOMINACIÓN	PROPUESTA AÑO 2017	TOTAL IMPORTE
0701B/163.00/130.00	Retribuciones Básicas Laboral Fijo		4.224.363,40
	Limpieza Viaria	4.224.363,40	
0701B/163.00/130.01	Horas extraordinarias laboral fijo		156.404,92
	Limpieza Viaria	156.404,92	
0701B/163.00/130,02	Otras Remuneraciones Laboral Fijo		2.514.040,12
	Limpieza Viaria	2.514.040,12	
0701B/163.00/131,00	Retribuciones Básicas Laboral Temporal		507.652,44
	Limpieza Viaria	507.652,44	
0701B/163.00/131,01	Horas extraordinarias laboral temporal		33.452,62
	Limpieza Viaria	33.452,62	
0701B/163.00/131,02	Otras Remuneraciones Laboral Temporal		347.208,74
	Limpieza Viaria	347.208,74	
0701B/163.00/130,04	Pagos sentencias		119.537,88
	Limpieza Viaria	119.537,88	
	TOTAL REMUNERACIONES PERSONAL		7.902.660,12
0701B/163.00/160,00	Seguridad Social		
	Limpieza Viaria	2.675.659,82	
	TOTAL SEGURIDAD SOCIAL		2.675.659,82
0701B/163.00/139.00	Incremento Retribuciones 1%		
	Servicio Limpieza Viaria	105.749,32	
	INCREMENTO RETRIBUCIONES 1%		105.749,32

ORGANO ESPECIAL DE ADMINISTRACIÓN DEL SERVICIO MUNICIPAL DE LIMPIEZA

PRESUPUESTO EJERCICIO 2017
DISTRIBUCIÓN DEL CAPITULO 1 - CLASIFICACIÓN POR PROGRAMA

LIMPIEZA VIARIA

CLASIF. ECONÓMICA	DENOMINACIÓN	PROPUESTA AÑO 2017	TOTAL IMPORTE
0701B/163.00/162,05	Seguros		
	Limpieza Viaria	8.488,40	
	SEGUROS ACCIDENTE O VIDA		8.488,40
	SUBTOTAL PRESUPUESTO CAPÍTULO 1		10.692.557,66

Ayuntamiento de Las Palmas de Gran Canaria

Área de Gobierno de Sostenibilidad

Ref: JCDG/aeb

ORGANO ESPECIAL DE ADMINISTRACIÓN DEL SERVICIO MUNICIPAL DE LIMPIEZA

PRESUPUESTO EJERCICIO 2017

LIMPIEZA VIARIA

GASTOS FIJOS APLICACIÓN CONVENIO:

Salario base	2.405.369,49	
Antigüedad	801.789,83	
Pagas extras	762.903,07	
Antigüedad Pagas Extras	254.301,02	
Plus Convenio	1.255.082,34	
Plus nocturno	226.397,68	
Incentivos	548.062,32	
Bolsa vacaciones	126.108,71	
Otros devengos fijos	14.900,87	
Trabajo de s. grupo profesional, art. 20 c.c.	83.263,77	
Fiesta fin de año Art. 40 c.c.	102.446,85	
Horas extras personal laboral fijo	156.404,92	
Horas extras personal laboral temporal	33.452,62	
Servicios Especiales art. 38 c.c.	41.647,96	
Artículo 52 c.c.	58.986,03	
Plus de transporte	7.465,19	
Complemento puesto de trabajo	19.978,09	
Plus Complemento	29.700,30	6.928.261,06

Retribuciones básicas personal temporal	507.652,44	
Otras Retribuciones personal temporal	347.208,74	
Pagos Sentencias	119.537,88	974.399,06

Total	**7.902.660,12**

Ayuntamiento de Las Palmas de Gran Canaria

Área de Gobierno de Sostenibilidad
Departamento de Personal
Ref: JCDG/aeb

SITUACIÓN DE LA PLANTILLA 01/01/2017

SERVICIO DE LIMPIEZA VIARIA Nº PLAZAS 299 FIJOS 160 VACANTES 139

RESUMEN TOTAL RETRIBUCIONES PLANTILLA LIMPIEZA VIARIA	SUELDO BASE ANTIGÜEDAD RESIDENCIA	PAGAS EXTRAS ANT.P EXTRAS COM.ESPEC	PRODUCTIVIDAD TRANSPORTE C.DESTINO	CPT S/CONV FESTIVOS NOCTURNOS	TOX/PEN/PE P.POST./PES INCENTIVO	PLUS INFORMAT. BOLSA VACAC. PLUS CONVENIO	OTROS SVGOS. PLUS COMP. CORRETURNO	TOTAL BRUTO
TOTAL RETRIBUCIONES PLAZAS FIJAS	1.340.431,52 697.512,64	446.810,51 232.504,21	6.220,99	6.051,69 70.356,74	313.010,83	68.744,43 661.675,47	14.900,87 29.700,30	3.887.920,20
TOTAL RETRIBUCIONES PLAZAS VACANTES	1.064.937,86 65.399,43	354.979,32 21.795,81	1.244,20	13.926,41 156.040,95	235.051,49	57.364,28 593.406,87		2.564.138,71
TOTAL RETRIBUCIONES PLAZAS PLANTILLA LIMPIEZA VIARIA	2.405.369,48 762.903,07	801.789,83 254.301,02	7.465,19	19.978,09 226.397,68	548.062,32	126.108,71 1.255.082,34	14.900,87 29.700,30	6.452.058,91

Bruto anual según cuadro	6.452.058,91
Trabajos de s. grupo profesional, art. 20 c.c.	83.263,77
Fiesta de fin de año, art.40 c.c.	102.446,85
Artículo 52 c.c.	58.986,03
Pagos Sentencias	119.537,88
Retribuciones básicas personal temporal	507.652,44
Otras Retribuciones personal temporal	347.208,74
Horas extras personal laboral fijo	156.404,92
Horas extras personal laboral temporal	33.452,62
Servicios Especiales art.38	41.647,96
TOTAL GLOBAL	7.902.660,12

Responsable político:

La Concejala de Gobierno del Área de Sostenibilidad

(Decreto 22014/2015, de 14 de julio)

María del Pilar Álvarez León

EXCMO. AYUNTAMIENTO DE LAS PALMAS DE GRAN CANARIA

Responsable técnico:

EL Gerente

(Acuerdo de 1 de abril de 2016 de la Junta de Gobierno de la Ciudad de Las Palmas de Gran Canaria)

Juan Carlos Domínguez Gutiérrez

Código Seguro de verificación:cgJuI/bmzVTEQ2YfHzOCFg==. Permite la verificación de la integridad de una copia de este documento electrónico en la dirección: http://sedeelectronica.laspalmasgc.es/valDoc?csv= Este documento incorpora firma electrónica reconocida de acuerdo a la Ley 59/2003, de 19 de diciembre, de firma electrónica.

FIRMADO POR

María Pilar Alvarez León

Juan Carlos Domínguez Gutierrez

ID. FIRMA afirma.redsara.es cgJuI/bmzVTEQ2YfHzOCFg== cgJuI/bmzVTEQ2YfHzOCFg==

FECHA 19/12/2016

PÁGINA 1/1

cgJuI/bmzVTEQ2YfHzOCFg==

RECOGIDA DE RESIDUOS SÓLIDOS URBANOS

PRESUPUESTO EJERCICIO 2017

CAPÍTULO I

Ayuntamiento de Las Palmas de Gran Canaria

Área de Gobierno de Sostenibilidad

Servicio Municipal de Limpieza - departamento de personal

Ref: JCDG/aeb

ÓRGANO ESPECIAL DE ADMINISTRACIÓN DEL SERVICIO MUNICIPAL DE LIMPIEZA

PRESUPUESTO EJERCICIO 2017
DISTRIBUCIÓN DEL CAPÍTULO 1 - CLASIFICACIÓN PROGRAMA

RECOGIDA DE RESIDUOS SÓLIDOS URBANOS

CLASIF. ECONÓMICA	DENOMINACIÓN	PROPUESTA AÑO 2017	TOTAL IMPORTE
0701B/162.10/101,00	**Retribuciones Básicas Personal Directivo**		54.955,28
	Recogida de Residuos Sólidos Urbanos	54.955,28	
0701B/162.10/130.00	**Retribuciones Básicas Laboral fijo**		3.575.655,68
	Recogida de Residuos Sólidos Urbanos	3.575.655,68	
0701B/162.10/130.01	**Horas extraordinarias laboral fijo**		10.619,07
	Recogida de Residuos Sólidos Urbanos	10.619,07	
0701B/162.10/130.02	**Otras Remuneraciones laboral fijo**		2.344.800,82
	Recogida de Residuos Sólidos Urbanos	2.344.800,82	
0701B/162.10/131.00	**Retribuciones Básicas Laboral Temporal**		139.730,78
	Recogida de Residuos Sólidos Urbanos	139.730,78	
0701B/162.10/131.01	**Horas extraordinarias laboral Temporal**		10.019,08
	Recogida de Residuos Sólidos Urbanos	10.019,08	
0701B/162.10/131.02	**Otras Remuneraciones Laboral Temporal**		78.398,33
	Recogida de Residuos Sólidos Urbanos	78.398,33	
0701B/162.10/130.04	**Pagos sentencias jurisdicción laboral**		96.565,84
	Recogida de Residuos Sólidos Urbanos	96.565,84	
	TOTAL REMUNERACIONES PERSONAL		6.310.744,88
0701B/162.10/160.00	**Primas y cuotas patronales seguridad social**		
	Recogida de Residuos Sólidos Urbanos	1.927.318,30	
	TOTAL SEGURIDAD SOCIAL		1.927.318,30
	Incremento Retribuciones 1%		
0701B/162.10/119.00	Gerente Recogida de Residuos Sólidos Urbanos	549,55	
	INCREMENTO RETRIBUCIONES 1%		549,55

dé Las Palmas
de Gran Canaria

Área de Gobierno de Sostenibilidad

Servicio Municipal de Limpieza - departamento de personal

Ref: JCDG/aeb

ÓRGANO ESPECIAL DE ADMINISTRACIÓN DEL SERVICIO MUNICIPAL DE LIMPIEZA

PRESUPUESTO EJERCICIO 2017
DISTRIBUCIÓN DEL CAPÍTULO 1 - CLASIFICACIÓN PROGRAMA

RECOGIDA DE RESIDUOS SÓLIDOS URBANOS

CLASIF. ECONÓMICA	DENOMINACIÓN	PROPUESTA AÑO 2017	TOTAL IMPORTE
	Incremento Retribuciones 1%		
0701B/162.10/139.00	Servicio Recogida de Residuos Sólidos Urbanos	81.681,25	
	INCREMENTO RETRIBUCIONES 1%		81.681,25
0701B/162.10/162.05	**Seguros accidente o vida**		
	Recogida de Residuos Sólidos Urbanos	8.488,40	
	SEGUROS ACCIDENTE O VIDA		8.488,40
	SUBTOTAL PRESUPUESTO CAPÍTULO 1		8.328.782,38

Ayuntamiento de Las Palmas de Gran Canaria

Área de Gobierno de Sostenibilidad

Servicio Municipal de Limpieza - departamento de personal

Ref: JCDG/aeb

ORGANO ESPECIAL DE ADMINISTRACIÓN DEL SERVICIO MUNICIPAL DE LIMPIEZA

PRESUPUESTO EJERCICIO 2017

RECOGIDA DE RESIDUOS SÓLIDOS URBANOS

GASTOS FIJOS APLICACIÓN CONVENIO:

Salario base	2.072.218,52	
Antigüedad	609.523,24	
Pagas extras	690.739,51	
Antigüedad Pagas Extras	203.174,41	
Plus Convenio	776.420,55	
Plus Festivo	168.424,15	
Incentivos	381.679,21	
Bolsa vacaciones	102.637,53	
Otros devengos fijos	136.296,08	
Plus Penoso Peligroso, art. 32 c.c.	87.480,58	
Plus nocturno, art. 31 c.c.	61.242,54	
Fiesta fin de año, art.40 c.c.	62.167,97	
Trabajos s. grupo profesional, art. 20 c.c.	30.486,63	
Artículo 53 c.c.	47.690,09	
Plus complemento	6.162,54	
Productividad	328.183,30	
Complemento de puesto de trabajo, s/convenio	153.891,06	
Horas extras personal laboral fijo	10.619,07	
Horas extras personal laboral temporal	10.019,08	
Trabajos a turnos, art. 29 c.c.	2.038,58	5.941.094,65

Retribuciones básicas personal temporal	139.730,78	
Otras Retribuciones personal temporal	78.398,33	
Pagos Sentencias	96.565,84	
Gerente	54.955,28	369.650,23

Total	**6.310.744,88**

TOTAL RETRIBUCIONES FIJOS DELINEANTE								
TOTAL RETRIBUCIONES VACANTES DELINEANTE	13.688,33 3.285,20	4.562,78 1.095,07		855,55			414,31	28.951,94
					652,42		3.798,29	
TOTAL RETRIBUCIONES PLAZAS DELINEANTE	13.688,33 3.285,20	4.562,78 1.095,07		855,55			414,31	28.951,94
					652,42		3.798,29	

RESUMEN TOTAL RETRIBUCIONES PLANTILLA RECOGIDA RESIDUOS SOLIDOS	SUELDO BASE ANTIGUEDAD RESIDENCIA	PAGAS EXTRAS ANT.P.EXTRAS COM.ESPEC.	PRODUCTIVIDAD TRANSPORTE C.DESTINO	CPT S/CONV FESTIVOS NOCTURNOS	TOX/PEN/PE P.POST.FES INCENTIVO	PLUS INFORMAT. BOLSA VACAC. PLUS CONVENIO	OTROS DVGOS PLUS COMP. CORRETURNO	TOTAL BRUTO
TOTAL RETRIBUCIONES PLAZAS FIJAS	1.038.454,77 462.186,78	345.484,92 154.055,59	207.445,31	120.389,15 104.562,20 37.486,34	58.240,21 208.981,09	52.203,92 390.769,55	23.184,84 6.162,54 1.019,29	3.203.005,90
TOTAL RETRIBUCIONES PLAZAS VACANTES	1.035.763,75 147.396,46	345.254,58 49.118,62	120.737,99	73.901,91 63.861,95 23.356,20	35.240,38 172.688,12	50.434,21 365.651,00	113.111,24 1.019,29	2.577.165,91
TOTAL RETRIBUCIONES PLAZAS PLANTILLA RECOGIDA DE RESIDUOS SÓLIDOS	2.072.218,52 809.523,24	690.739,51 203.174,41	999,612 328.183,30	153.891,06 168.424,15 61.242,54	87.480,58 381.679,21	102.637,53 776.420,55	136.296,08 6.162,54 2.038,58	5.780.111,61

Bruto anual según cuadro	5.780.111,61
Trabajos de s. grupo profesional.	30.488,69
Fiesta de fin de año, art.38 c.c.	62.167,97
Artículo 53 convenio colectivo	47.690,09
Retribuciones básicas personal temporal	139.730,78
Otras Retribuciones personal temporal	78.398,33
Horas extras personal laboral fijo	10.619,07
Horas extras personal laboral temporal	10.019,08
Pagos semencias	98.565,84
Gerente	54.955,28
TOTAL GLOBAL	6.310.744,68

Responsable político:
La Concejala de Gobierno del Área de Sostenibilidad
(Decreto 22014/2015, de 14 de julio)

María del Pilar Álvarez León

Responsable técnico:
EL Gerente
(Acuerdo de 1 de abril de 2016 de la Junta de Gobierno de la Ciudad de Las Palmas de Gran Canaria)

Juan Carlos Domínguez Gutiérrez

Código Seguro de verificación:hTVaIAucG9AqJL6hqpdMaA==. Permite la verificación de una copia de este documento electrónico en la dirección: http://sedeelectronica.laspalmasgc.es/valDoc?csv=
Este documento incorpora firma electrónica reconocida de acuerdo a la Ley 59/2003, de 19 de diciembre, de firma electrónica.

FIRMADO POR | FECHA
María Pilar Alvarez León | 19/12/2016
Juan Carlos Dominguez Gutierrez

ID. FIRMA | PÁGINA
afirma.redsara.es | 1/1
hTVaIAucG9AqJL6hqpdMaA== | hTVaIAucG9AqJL6hqpdMaA==

hTVaIAucG9AqJL6hqpdMaA==

ANEXO DE BENEFICIOS FISCALES

Ayuntamiento de Las Palmas de Gran Canaria

Presupuesto General 2017

Ayuntamiento de Las Palmas de Gran Canaria
Alcaldía y Área de Gobierno de Economía y Hacienda

Órgano de Gestión Tributaria
Servicio de Tributos
Ref.: ARB/asf

Órgano de Gestión Presupuestaria.

Por ser datos de interés para los presupuestos generales del Ayuntamiento de Las Palmas de Gran Canaria para el próximo ejercicio 2017, se adjunta relación cuantificada de las exenciones y beneficios fiscales establecidos en las distintas ordenanzas municipales de los distintos tributos municipales:

1º.- Impuesto de Bienes Inmuebles.

Promociones inmobiliarias (art. 73.1 TRLRHL)	574,95 euros
Viviendas de Protección Oficial (art. 73.2 TRLRHL)	85.281,04 euros
Familia numerosa (art. 74.4 TRLRHL)	105.540,70 euros
Centros Educativos Concertados (art. 62.2 TRLRHL)	249.968,45 euros
Otros beneficios fiscales no incluidos anteriormente	841.224,80 euros
TOTAL	**1.282.589,94 euros**

2º.- Impuesto sobre Actividades Económicas.

Exenciones fundaciones y asociaciones sin ánimo de lucro (Ley 49/2002)	82.239,48 euros
Exenciones centros educativos concertados (art.2.1.e TRLRHL)	16.884,57 euros
Bonificaciones cooperativas fiscalmente protegidas (art.88.1.a TRLRHL)	200.350,12 euros
Bonificaciones a favor de entidades por creación de empleo (art.88.2.b TRLRHL)	540,43 euros
TOTAL	**300.014,60 euros**

3º.- Impuesto sobre Vehículos de Tracción Mecánica.

Exención vehículos oficiales	79.405,70 euros
Exenciones vehículos representación diplomática	667,28 euros
Exención a favor de ambulancias y vehículos de asistencia sanitaria	47.539,31 euros
Exención a favor de vehículos destinados al transporte público urbano	48.818,42 euros
Exención vehículos para personas de movilidad reducida	403.692,40 euros
Exención a favor de tractores y remolques con cartilla de inspección agrícola	5.671,27 euros
Bonificación vehículos históricos	1.717.912,92 euros
Bonificación por tipo de carburante	1.096,94 euros
TOTAL	**2.304.804,24 euros**

4º.- Impuesto sobre Incremento de Valor de los Terrenos de Naturaleza Urbana.

Bonificación por transmisión a título lucrativo por causa de muerte a favor de descendientes y adoptantes (art. 108.4 TRLRHL)	156.442,82 euros
TOTAL	**156.442,82 euros**

C/ León y Castillo nº 270, 5ª planta
35005 Las Palmas de Gran Canaria
Teléfono: 928 44 62 92
www.laspalmasgc.es

Código Seguro de verificación:dtftrq5XdbVasLMPYamhPA==. Permite la verificación de la integridad de una copia de este documento electrónico en la dirección: http://sedeelectronica.laspalmasgc.es/valDoc?csv=
Este documento incorpora firma electrónica reconocida de acuerdo a la Ley 59/2003, de 19 de diciembre, de firma electrónica.

FIRMADO POR	Antonio Ramon Balmaseda		FECHA	25/07/2016
ID. FIRMA	afirma.redsara.es	dtftrq5XdbVasLMPYamhPA==	PÁGINA	1/2

dtftrq5XdbVasLMPYamhPA==

h006754ad1171a03b7907e0090070e18V

La autenticidad de este documento puede ser comprobada mediante el Código Seguro de Verificación en http://sedeelectronica.laspalmasgc.es/valDoc/index.jsp?csv=h006754ad1171a03b7907e0090070e18V

5º.- Impuesto sobre Construcciones, Instalaciones y Obras.

Bonificación a favor de las construcciones, instalaciones u obras que incorporen sistemas para el aprovechamiento térmico o eléctrico de la energía solar (art.103.2 TRLRHA)	1.300 euros
TOTAL	**1.300 euros**

Las Palmas de Gran Canaria.

EL JEFE DE SERVICIO DE TRIBUTOS

(Resolución 12999/2016, de 6 de mayo)

Antonio J. Ramón Balmaseda

Código Seguro de verificación:dtftrq5XdbVasLMPYamhPA==. Permite la verificación de la integridad de una copia de este documento electrónico en la dirección: http://sedeelectronica.laspalmasgc.es/valDoc?csv=
Este documento incorpora firma electrónica reconocida de acuerdo a la Ley 59/2003, de 19 de diciembre, de firma electrónica.

FIRMADO POR	Antonio Ramon Balmaseda		FECHA	25/07/2016
ID. FIRMA	afirma.redsara.es	dtftrq5XdbVasLMPYamhPA==	PÁGINA	2/2

dtftrq5XdbVasLMPYamhPA==

h006754ad1171a03b7907e0090070e18V

La autenticidad de este documento puede ser comprobada mediante el Código Seguro de Verificación en http://sedeelectronica.laspalmasgc.es/valDoc/index.jsp?csv=h006754ad1171a03b7907e0090070e18V

ANEXO SOBRE CONVENIOS CON LA COMUNIDAD AUTÓNOMA DE CANARIAS EN MATERIA DE GASTO SOCIAL

Ayuntamiento de Las Palmas de Gran Canaria

Presupuesto General 2017

Ayuntamiento de Las Palmas de Gran Canaria

Servicio de Bienestar Social

COMUNICACIÓN INTERIOR

Nº:
Fecha:

Asunto: No tener suscrito convenio plurianual

Remitente: Concejalía del Área de Gobierno de Cohesión Social e Igualdad. Unidad Técnica de Servicios Sociales Específicos.

Destinatario: **ÓRGANO DE GESTIÓN PRESUPUESTARIA**
A/A Heliodora Garvia Arrogante

Ref.: SGS/opm

A efectos de lo previsto en el artículo 168.1.f) del Real Decreto Legislativo 2/2004, de 5 de marzo, por el que se aprueba el texto refundido de la Ley Reguladora de las Haciendas Locales, en relación con el Presupuesto de este Ayuntamiento para 2017, se informa que esta Corporación, en materia de gasto social competencia de este centro gestor, no tiene suscrito ningún convenio de las características citadas en el mencionado artículo, al ajustarse la vigencia de los existentes al presente ejercicio.
En Las Palmas de Gran Canaria, mediante fecha y firma electrónica

EL CONCEJAL DEL ÁREA DE GOBIERNO DE COHESIÓN SOCIAL

Jacinto Ortega del Rosario

LA JEFA DE UNIDAD TÉCNICA DE SERVICIOS SOCIALES ESPECÍFICOS

Sonia García Soto

EXCMO. AYUNTAMIENTO DE LAS PALMAS DE GRAN CANARIA

Código Seguro de verificación:cVxgLVN0wlTz69j1RZe9Xg==. Permite la verificación de la integridad de una copia de este documento electrónico en la dirección: http://sedeelectronica.laspalmasgc.es/valDoc?csv=
Este documento incorpora firma electrónica reconocida de acuerdo a la Ley 59/2003, de 19 de diciembre, de firma electrónica.

FIRMADO POR	Jacinto Ortega Del Rosario		FECHA	13/12/2016
	Sonia Garcia Soto			
ID. FIRMA	afirma.redsara.es	cVxgLVN0wlTz69j1RZe9Xg==	PÁGINA	1/1

cVxgLVN0wlTz69j1RZe9Xg==

PARTICIPACIÓN CIUDADANA

Ayuntamiento de Las Palmas de Gran Canaria

Presupuesto General 2017

Ayuntamiento
de Las Palmas
de Gran Canaria

Área de Gobierno de Barrios y Participación Ciudadana
Sección de Coordinación Territorial y Participación Ciudadana

REF: LOS

Fecha: 24 de octubre de 2016

Asunto: Solicitud de informe para Presupuestos Participativos

Remitente: Sección de Coordinación Territorial y Participación Ciudadana

Destinatario: Alcaldía

Antecedentes

La Concejalía del Área de Gobierno de Barrios y Participación Ciudadana ha puesto en marcha una experiencia piloto en la ciudad relativa a los presupuestos participativos. Estos son una herramienta de participación y gestión, a través de la cuál se puede proponer y decidir sobre el destino de parte de los recursos económicos municipales.

Por ello, se ha puesto a disposición de la ciudadanía una herramienta de proposición convertida en un espacio digital, en este caso, en la web municipal www.tudecides.laspalmasgc.es o www.laspalmasgc.es/participacionciudadana, en donde cualquier vecino o vecina puede realizar sus aportaciones y opiniones en relación a incorporar propuestas de cómo invertir el presupuesto municipal en acciones que le resultan prioritarias, en su distrito o en la ciudad y en las materias de actuación municipal.

El periodo analizado hasta ahora es del 18 de julio al 7 de septiembre del presente año 2016. Un total de 52 días, en que todas y todos pudieron plantear sus propuestas y opiniones.

Han participado un total de 142 personas y el resultado de este proceso ha sido de 67 proposiciones, muchas de ellas además, valoradas por ciudadanas y ciudadanos con apoyos positivos o negativos, es decir, a favor o en contra.

Así mismo, se pretende que esta herramienta permita en el futuro convertir este portal en un cauce real de expresión ciudadana y, además, en una plataforma de diálogo entre la ciudadanía y su Ayuntamiento.

C/ León y Castillo nº 270, 0ª planta.
35000 Las Palmas de Gran Canaria
Teléfono: 928 00 00 00
www.laspalmasgc.es

Código Seguro de verificación:xwsO+LmVxKnNHgxZMRvMhw==. Permite la verificación de la integridad de una copia de este documento electrónico en la dirección: http://sedeelectronica.laspalmasgc.es/valDoc?csv=
Este documento incorpora firma electrónica reconocida de acuerdo a la Ley 59/2003, de 19 de diciembre, de firma electrónica.

FIRMADO POR	Sergio Millares Cantero		FECHA	24/10/2016
	Luisa Isabel Ojeda Santana			
ID. FIRMA	afirma.redsara.es	xwsO+LmVxKnNHgxZMRvMhw==	PÁGINA	1/10

xwsO+LmVxKnNHgxZMRvMhw==

REF: LOS

Debemos recordar, que los presupuestos participativos son el asentamiento de la idea de una ciudadanía activa, haciendo partícipe a vecinas y vecinos de cómo se va gestionando la ciudad. Se trata de implicar a las personas en las cosas públicas, que son suyas, con la finalidad que las valoren, las cuiden y las integren en sus vidas. Además, las ventajas que acompañan a estos procesos participativos son evidentes:

- Una mayor transparencia y eficiencia de la gestión pública municipal (decidir entre todos y todas en qué se va a gastar y por qué).

- Mejorar la comunicación entre Comunidad y Administración Municipal, generando espacios de interlocución (políticos, vecinos, técnicos).

- Al ser un proceso abierto para todas las personas, se lleva a cabo la participación directa, por lo tanto, nuevos espacios de representatividad, la propiamente individual.

- Se fomenta la reflexión activa y se sientan las bases para la solidaridad vecinal, la ciudadanía se interrelaciona y conoce su entorno, sus problemas y también los del resto de su municipio.

- Inciden en la democracia, pues es la apropiación de los asuntos públicos por la ciudadanía, es decir la esencia de la democracia.

Sin embargo, somos conscientes que existirán dificultades, pero los retos también hay que desafiarlos para conseguir la sostenibilidad en el tiempo y, en este nivel, también el compromiso debe ser el del Ayuntamiento en general, con sus medios y herramientas técnicas y administrativas porque, en definitiva, las entidades municipales deben ser capaces de ofrecer a la ciudadanía la mejor gobernanza de sus intereses públicos, porque son las más cercanas y las que tienen de frente cada día las realidades de las personas y sus necesidades.

Código Seguro de verificación:xwsO+LmVxKnNHgxZMRvMhw==. Permite la verificación de la integridad de una copia de este documento electrónico en la dirección: http://sedeelectronica.laspalmasgc.es/valDoc?csv=
Este documento incorpora firma electrónica reconocida de acuerdo a la Ley 59/2003, de 19 de diciembre, de firma electrónica.

FIRMADO POR	Sergio Millares Cantero		FECHA	24/10/2016
	Luisa Isabel Ojeda Santana			
ID. FIRMA	afirma.redsara.es	xwsO+LmVxKnNHgxZMRvMhw==	PÁGINA	2/10

xwsO+LmVxKnNHgxZMRvMhw==

Resultados

Los resultados los hemos agrupado en las áreas siguientes:

1. ÁREA DE RELACIÓN DE LAS PROPUESTAS CIUDADANAS

ÁREA/SERVICIO MUNICIPAL	PROPUESTAS	FECHA	VOTOS
Tráfico	Abrir tráfico calles Domínguez Déniz-S. Francisco	20/07	6-3
	Estacionamiento motos Mercado Altavista	19/07	12-1
	Líneas continuas en rotondas para salir	20/07	7-6
	Eliminar semáforos para mejorar tráfico	21/08	0-1
	Paso peatones calle Párroco José Quintana Sánchez	29/07	4-1
	Paso peatones en Campus (CC del Mar e informática)	24/07	14-1
	Peatonalización Mesa y López	24/08	6-0
	Peatonalización Ruiz de Alda hasta calle Bernardo de La Torre	24/08	5-0
	Frenar velocidad coches en Lomo La Plana (7 Palmas)	21/08	3-0
Guaguas	Curso de valores humanos a los guagüeros	26/07	5-5
	Que las guaguas de Ciudad del Campo suban a la Plaza	27/07	10-0
Movilidad	Estímulo del uso de las bicicletas	8/08	8-0
	Ciclistas respetuosos con peatones y discapacitados	20/07	4-8
	Vía ciclista en San Cristóbal	4/08	6-0
	Mejores accesos peatonales entre Cruz de Piedra y Miller	20/07	7-1
	Extender la peatonalización y bicicletas, limitar el coche		
	No al Bus Rapid Transit (BRT)	19/07	25-4
	Favorecimiento fiscal de vehículos eléctricos e híbridos	18/07	28-11

Código Seguro de verificación:xwsO+LmVxKnNHgxZMRvMhw==. Permite la verificación de la integridad de una copia de este documento electrónico en la dirección: http://sedeelectronica.laspalmasgc.es/valDoc?csv=
Este documento incorpora firma electrónica reconocida de acuerdo a la Ley 59/2003, de 19 de diciembre, de firma electrónica.

FIRMADO POR	Sergio Millares Cantero		FECHA	24/10/2016
	Luisa Isabel Ojeda Santana			
ID. FIRMA	afirma.redsara.es	xwsO+LmVxKnNHgxZMRvMhw==	PÁGINA	3/10

xwsO+LmVxKnNHgxZMRvMhw==

REF: LOS

ÁREA/SERVICIO MUNICIPAL	PROPUESTAS	FECHA	VOTOS
Urbanismo	Baño cerrado de la churrería Mercado Central	26/07	3-1
	Cohesión urbana y conexión barrios aislados	19/07	16-2
	Quitar mamotreto gasolinera Parque Hnos. Millares	23/08	1-0
	Cierre de solares con muros de hormigón	23/07	5-0
	Mejorar fachadas San Juan y mirador San Nicolás	20/07	16-0
	Recuperar la Base Naval para la Ciudadanía	25/08	7-0
	Más zonas verdes y espacio peatones en Triana/Teatro	15/08	2-1
Parques y Jardines	Baños en el Parque de Las Rehoyas	15/08	5-0
	Parque canino en Casablanca III	29/08	1-0
	Plaza Alfredo Kraus para que la utilicen todos	7/09	1-0
	Zonas infantiles y parques públicos libres de humos	18/07	32-12
	Reforestar la ciudad y un gran parque verde en La Isleta	20/07	27-0
	Prohibir acceso de perros en Sta. Catalina y La Puntilla	18/08	2-1
	Plan de Embellecimiento de la ciudad	19/07	2-1
Limpieza	Cambiar el lema "Vuelve a latir" por "Mantén limpia tu Ciudad"	17/08	2-1
	Tapas de contenedores de basura accesibles	30/08	2-0
	Agua limpia y con desinfectantes para la limpieza de la ciudad	20/07	10-5
	Contenedores de recogida de ropa y calzados	21/07	14-2
	Uso de cubas, mangueras y jabón en La Isleta Alta	16/08	4-0
	Limitar ruidos camiones de limpieza en zona Sta. Catalina	15/08	7-0
Playas	Quitar taquillas viejas y poner nuevas en el Balneario Las Canteras	24/08	2-0
	Que se habiliten playas para perros	20/07	14-10
	Prohibición de fumar en la Playa de Las Canteras	20/07	20-11
	Redistribuir la arena de la Playa de Las Canteras	26/07	3-1
	Prohibir el surf en la Playa de Las Canteras	20/07	3-8

C/ León y Castillo nº 270, 0ª planta.
35000 Las Palmas de Gran Canaria
Teléfono: 928 00 00 00
www.laspalmasgc.es

Código Seguro de verificación:xwsO+LmVxKnNHgxZMRvMhw==. Permite la verificación de la integridad de una copia de este documento electrónico en la dirección: http://sedeelectronica.laspalmasgc.es/valDoc?csv=
Este documento incorpora firma electrónica reconocida de acuerdo a la Ley 59/2003, de 19 de diciembre, de firma electrónica.

FIRMADO POR	Sergio Millares Cantero		FECHA	24/10/2016
	Luisa Isabel Ojeda Santana			
ID. FIRMA	afirma.redsara.es	xwsO+LmVxKnNHgxZMRvMhw==	PÁGINA	4/10

xwsO+LmVxKnNHgxZMRvMhw==

REF: LOS

ÁREA/SERVICIO MUNICIPAL	PROPUESTAS	FECHA	VOTOS
Vías y Obras	Asfaltado calle San Ramón (Llanos de Mª Rivera)	23/07	5-0
	Reparar la vía de Los Tarahales: asfaltado y aceras	26/07	8-0
	Entrada directa desde el Sur al Hospital Insular	20/07	10-1
	Plan de asfaltado para toda la ciudad	28/07	7-0
Cultura	Más actividades de ocio y cultura	22/07	4-2
	Biblioteca distrito Puerto	24/08	7-0
	Espacios para la creación artística	19/07	18-2
	Museo Marítimo para la ciudad	30/08	2-0
Participación	Centro multiusos en La Isleta	20/07	10-1
	Creación de la Escuela de Participación	19/07	11-2
	Mejorar la página www.túdecides.laspalmasgc.es	29/07	8-4
Atención Ciudadana	Fácil tramitación certificado empadronamiento	2/09	1-0
Cohesión social	Red de voluntariado para mayores	23/07	2-2
	Baños para personas sin hogar	20/07	6-2
	Charlas contra el racismo en las escuelas e institutos	18/07	26-0
Policía Local	Eliminar los aparcacoches o regularlos	5/08	10-3
	Poner cámaras de seguridad en la calle Pelayo	19/08	3-1
Cementerio	Baños adaptados en el cementerio de San Lázaro	20/07	6-2
Deportes	Suprimir los eventos deportivos en las vías interiores de la ciudad	23/07	6-5
	Luchada canaria internacional durante las fiestas de San Juan	21/07	15-2
Nuevas Tecnologías	Más zonas wiffis en lugares estratégicos	20/08	2-2
Empleo	Plan de Empleo para mayores de 55 años	19/07	24-1
Salud Pública	Ciudad con menos ruidos	6/09	3-0
Salud Pública	Plan educativo para evitar la violencia contra los animales	4/08	5-1

C/ León y Castillo nº 270, 0ª planta.
35000 Las Palmas de Gran Canaria
Teléfono: 928 00 00 00
www.laspalmasgc.es

Código Seguro de verificación:xwsO+LmVxKnNHgxZMRvMhw==. Permite la verificación de la integridad de una copia de este documento electrónico en la dirección: http://sedeelectronica.laspalmasgc.es/valDoc?csv=
Este documento incorpora firma electrónica reconocida de acuerdo a la Ley 59/2003, de 19 de diciembre, de firma electrónica.

FIRMADO POR	Sergio Millares Cantero		FECHA	24/10/2016
	Luisa Isabel Ojeda Santana			
ID. FIRMA	afirma.redsara.es	xwsO+LmVxKnNHgxZMRvMhw==	PÁGINA	5/10

xwsO+LmVxKnNHgxZMRvMhw==

REF: LOS

2. ÁREAS MUNICIPALES DE LAS PROPUESTAS CIUDADANAS Y ZONAS QUE ABARCA

Movilidad total: 18 propuestas (26,9%)

Movilidad-Tráfico: 9 propuestas

Movilidad-Guaguas: 2 propuestas

Movilidad-Peatonalización/Fomento bicicleta: 7 propuestas.

Urbanismo: 7 propuestas (10,4%)

Parques yJardines: 7 propuestas (10,4%)

Limpieza: 6 propuestas (8,9%)

Playas: 5 propuestas (8,9%)

Vías y Obras. 4 propuestas (6%)

Cultura: 4 propuestas (6%)

Participación Ciudadana: 3 propuestas (4,5%)

Servicios Sociales. 3 propuestas (4,5%)

Policía Local: 2 propuestas (3%)

Deportes: 2 propuestas (3%)

Salud Pública: 2 propuestas (3%)

Empleo: 1 propuesta (1,5%)

Atención al Ciudadano: 1 propuesta (1,5%)

Cementerios. 1 propuesta (1,5%)

Nuevas Tecnologías: 1 propuesta (1,5%)

Para toda la ciudad: 37 propuestas.

Por distritos: 30 propuestas.

Distrito Vegueta, Cono Sur, Tafira: 4 propuestas

Distrito Centro: 5 propuestas

Distrito Isleta, Puerto, Guanarteme: 12 propuestas

C/ León y Castillo nº 270, 0ª planta.
35000 Las Palmas de Gran Canaria
Teléfono: 928 00 00 00
www.laspalmasgc.es

Código Seguro de verificación:xwsO+LmVxKnNHgxZMRvMhw==. Permite la verificación de la integridad de una copia de este documento electrónico en la dirección: http://sedeelectronica.laspalmasgc.es/valDoc?csv=
Este documento incorpora firma electrónica reconocida de acuerdo a la Ley 59/2003, de 19 de diciembre, de firma electrónica.

FIRMADO POR	Sergio Millares Cantero		FECHA	24/10/2016
	Luisa Isabel Ojeda Santana			
ID. FIRMA	afirma.redsara.es	xwsO+LmVxKnNHgxZMRvMhw==	PÁGINA	6/10

xwsO+LmVxKnNHgxZMRvMhw==

Distrito Ciudad alta: 7 propuestas

Distrito San Lorenzo/Tamaraceite: 2 propuestas

3. PROPUESTAS CON MAS APOYOS

1.- Plan de embellecimiento de la ciudad.35 a favor y 2 en contra.

2.- Favorecimiento Fiscal de vehículos eléctricos e híbridos. 37 a favor y 5 en contra.

3.- Reverdecer y reforestar los barrancos, riscos, la entrada sur de la ciudad y creación de un gran parque verde en La Isleta. 27 a favor y ninguno en contra.

4.- Campañas contra el racismo. 26 a favor y ninguno en contra.

5.- Plan de empleo para mayores de 55 años. 24 a favor y 1 en contra.

6.- Extender la peatonalización y circulación de bicicletas, limitar el coche. 25 a favor y 4 en contra.

7.- Parques públicos e infantiles libres de humos 25 m. de distancia. 32 a favor y 12 en contra.

8.- No al BRT. 28 a favor y 11 en contra.

9.- Creación de espacios para la creación artística. 18 a favor y 2 en contra.

10.- Mejorar fachadas en San Juan y creación de un mirador en San Nicolás. 16 a favor y ninguno en contra.

11.- Fomento de la cohesión urbana y conexión de los barrios aislados. 16 a favor y 2 en contra.

12. Lucha canaria de carácter internacional para las fiestas de San Juan. 15 a favor y 2 en contra.

13.- Paso de peatones en el Campus de Tafira, en Ciencias del Mar e Informática. 14 a favor y 1 en contra.

14.- Establecer contenedores de ropa y calzado. 14 a favor y 2 en contra.

15.- Estacionamiento de motos en el Mercado de Altavista. 12 a favor y 1 en contra.

Código Seguro de verificación:xwsO+LmVxKnNHgxZMRvMhw==. Permite la verificación de la integridad de una copia de este documento electrónico en la dirección: http://sedeelectronica.laspalmasgc.es/valDoc?csv=
Este documento incorpora firma electrónica reconocida de acuerdo a la Ley 59/2003, de 19 de diciembre, de firma electrónica.

FIRMADO POR	Sergio Millares Cantero		FECHA	24/10/2016
	Luisa Isabel Ojeda Santana			
ID. FIRMA	afirma.redsara.es	xwsO+LmVxKnNHgxZMRvMhw==	PÁGINA	7/10

xwsO+LmVxKnNHgxZMRvMhw==

REF: LOS

16.- Guaguas a Ciudad del campo que lleguen a la parte alta. 10 a favor y ninguna en contra.

Con estos resultados, y continuando con la metodología de trabajo, la fase siguiente será la de pasar a cada Servicio Municipal, el presente informe modelo (que adjuntamos), que proponemos, además, abierto a las posibilidades de sugerencias y aportaciones al mismo.

La finalidad de que cada Servicio valore la viabilidad técnica y económica es fundamental para que, con posterioridad, la Corporación pueda decidir si se puede realizar en función de las prioridades comprometidas y el presupuesto municipal.

El Concejal del Área de Gobierno de Barrios y Participación Ciudadana	La Jefa de Sección de Coordinación y Participación Ciudadana
Sergio Millares Cantero (Decreto nº 19957/2015 de 22 de junio)	Luisa I. Ojeda Santana (Resolución nº 23455/2016 de 4 de agosto)

Código Seguro de verificación:xwsO+LmVxKnNHgxZMRvMhw==. Permite la verificación de la integridad de una copia de este documento electrónico en la dirección: http://sedeelectronica.laspalmasgc.es/valDoc?csv=
Este documento incorpora firma electrónica reconocida de acuerdo a la Ley 59/2003, de 19 de diciembre, de firma electrónica.

FIRMADO POR	Sergio Millares Cantero		FECHA	24/10/2016
	Luisa Isabel Ojeda Santana			
ID. FIRMA	afirma.redsara.es	xwsO+LmVxKnNHgxZMRvMhw==	PÁGINA	8/10

xwsO+LmVxKnNHgxZMRvMhw==

Ayuntamiento
de Las Palmas
de Gran Canaria

Área de Gobierno de Barrios y Participación Ciudadana
Sección de Coordinación Territorial y Participación Ciudadana

REF: LOS

INFORME TÉCNICO DE PROPUESTA CIUDADANA DE INVERSIONES MUNICIPALES

SERVICIO DE .....

Nombre de la propuesta
Descripción:
Contiene documentación anexa: SI NO
Datos de contacto de la persona proponente: Nombre Teléfono E-mail

INFORME DE VIABILIDAD TÉCNICA (Aspectos teóricos, competenciales, jurídicos,etc...)
Aspectos Técnicos a considerar:
La propuesta ciudadana es viable técnicamente: Si NO

C/ León y Castillo nº 270, 0ª planta.
35000 Las Palmas de Gran Canaria
Teléfono: 928 00 00 00
www.laspalmasgc.es

Código Seguro de verificación:xwsO+LmVxKnNHgxZMRvMhw==. Permite la verificación de la integridad de una copia de este documento electrónico en la dirección: http://sedeelectronica.laspalmasgc.es/valDoc?csv=
Este documento incorpora firma electrónica reconocida de acuerdo a la Ley 59/2003, de 19 de diciembre, de firma electrónica.

FIRMADO POR	Sergio Millares Cantero		FECHA	24/10/2016
	Luisa Isabel Ojeda Santana			
ID. FIRMA	afirma.redsara.es	xwsO+LmVxKnNHgxZMRvMhw==	PÁGINA	9/10

xwsO+LmVxKnNHgxZMRvMhw==

Ayuntamiento
de Las Palmas
de Gran Canaria

Área de Gobierno de Barrios y Participación Ciudadana
Sección de Coordinación Territorial y Participación Ciudadana

REF: LOS

INFORME DE VIABILIDAD ECONÓMICA: (Estimación de presupuesto orientativo, aspectos financieros y económicos))	
Detalles de costes a considerar:	
Coste estimado orientativo de la propuesta	
La propuesta ciudadana es viable técnicamente: Si NO	

Las Palmas de Gran Canaria a .....de .....de 2016.

Fdo.....

C/ León y Castillo nº 270, 0ª planta.
35000 Las Palmas de Gran Canaria
Teléfono: 928 00 00 00
www.laspalmasgc.es

Código Seguro de verificación:xwsO+LmVxKnNHgxZMRvMhw==. Permite la verificación de la integridad de una copia de este documento electrónico en la dirección: http://sedeelectronica.laspalmasgc.es/valDoc?csv=
Este documento incorpora firma electrónica reconocida de acuerdo a la Ley 59/2003, de 19 de diciembre, de firma electrónica.

FIRMADO POR	Sergio Millares Cantero		FECHA	24/10/2016
	Luisa Isabel Ojeda Santana			
ID. FIRMA	afirma.redsara.es	xwsO+LmVxKnNHgxZMRvMhw==	PÁGINA	10/10

xwsO+LmVxKnNHgxZMRvMhw==

LIQUIDACIÓN DEL PRESUPUESTO 2015

Ayuntamiento de Las Palmas de Gran Canaria

Presupuesto General 2017

Órgano de Gestión Económico-Financiera

LIQUIDACIÓN DEL PRESUPUESTO 2015

(VOLUMEN I/III)

Órgano de Gestión Económico-Financiera
BCF/JSV

LIQUIDACIÓN DEL PRESUPUESTO 2015

ÍNDICE

VOLUMEN I

A) ESTADO DE LIQUIDACIÓN DEL PRESUPUESTO 2015

ESTADO DE EJECUCIÓN. RESUMEN POR CAPÍTULOS DE INGRESOS Y GASTOS. 1

I. LIQUIDACIÓN DEL PRESUPUESTO DE GASTOS

LIQUIDACIÓN DEL PRESUPUESTO DE GASTOS 3

LIQUIDACIÓN DEL PRESUPUESTO DE GASTOS. RESUMEN CLASIFICACIÓN ECONÓMICA 66

LIQUIDACIÓN DEL PRESUPUESTO DE GASTOS. RESUMEN CLASIFICACIÓN POR PROGRAMA 88

LIQUIDACIÓN DEL PRESUPUESTO DE GASTOS. GRUPO DE PROGRAMA Y CONCEPTO 101

LIQUIDACIÓN DEL PRESUPUESTO DE GASTOS. POR BOLSA DE VINCULACIÓN JURÍDICA 248

II. LIQUIDACIÓN DEL PRESUPUESTO DE INGRESOS

LIQUIDACIÓN DEL PRESUPUESTO DE INGRESOS 257

LIQUIDACIÓN DEL PRESUPUESTO DE INGRESOS. RESUMEN CLASIFICACIÓN ECONÓMICA 262

III. RESULTADO PRESUPUESTARIO DEL EJERCICIO 282

VOLUMEN II

B) OTROS ESTADOS CONTABLES.

I. REMANENTE DE TESORERÍA. (MEM 24.6) 284

II. REMANENTE DE CRÉDITO 286

III. ACREEDORES POR OPERAC. PDTES DE APLICAR A PPTO. (MEM.24.1.C) 354

VOLUMEN III

IV. GASTOS CON FINANCIACIÓN AFECTADA. (MEM 24.5) 397

V. INDICADORES PRESUPUESTARIOS. (MEM 25.2) 475

Órgano de Gestión Económico-Financiera
BCF/JSV

ESTADO DE EJECUCIÓN
RESUMEN POR CAPÍTULOS INGRESOS Y GASTOS

AYUNTAMIENTO LAS PALMAS DE GRAN CANARIA

PRESUPUESTO DE INGRESOS 2015 **ESTADO DE EJECUCIÓN DESDE 1/1/2015 HASTA 31/12/2015**

Clasificación CAPÍTULO	DENOMINACIÓN DE LOS CAPÍTULOS	Previsiones Iniciales	Modificaciones	Previsiones Definitivas	Derechos Netos	Ingresos Realizados	Devoluciones de Ingresos	Recaudación Líquida	Pendiente de Cobro	Estado de Ejecución
1	IMPUESTOS DIRECTOS	120.620.848,75		120.620.848,75	133.241.766,57	103.981.696,08	707.587,00	103.274.109,08	29.967.657,49	12.620.917,82
2	IMPUESTOS INDIRECTOS	47.038.223,15		47.038.223,15	53.629.195,47	54.120.699,63	623.976,28	53.496.723,35	132.472,12	6.590.972,32
3	TASAS, PRECIOS PÚBLICOS Y OTROS INGRESOS	22.072.544,50		22.072.544,50	25.161.530,72	16.362.346,14	199.316,41	16.163.029,73	8.998.500,99	3.088.986,22
4	TRANSFERENCIAS CORRIENTES	114.864.501,39	123.860,59	114.988.361,98	120.913.593,05	104.482.914,60	1.328.062,70	103.154.851,90	17.758.741,15	5.925.231,07
5	INGRESOS PATRIMONIALES	1.367.861,20		1.367.861,20	2.057.201,18	995.520,84	669,61	994.851,23	1.062.349,95	689.339,98
6	ENAJENACIÓN DE INVERSIONES REALES	1.387.482,41		1.387.482,41	966.119,94	966.119,94		966.119,94		-421.362,47
7	TRANSFERENCIAS DE CAPITAL	8.051.656,35	2.485.103,51	10.536.759,86	4.281.656,73	4.281.656,73		4.281.656,73		-6.255.103,13
8	ACTIVOS FINANCIEROS	683.701,90	31.191.917,87	31.875.619,77	539.189,30	423.054,93		423.054,93	116.134,37	-31.336.430,47
9	PASIVOS FINANCIEROS									
	Suma Total Ingresos.	316.086.819,65	33.800.881,97	349.887.701,62	340.790.252,96	285.614.008,89	2.859.612,00	282.754.396,89	58.035.856,07	-9.097.448,66

PRESUPUESTO DE GASTOS 2015

Clasificación CAPÍTULO	DENOMINACIÓN DE LOS CAPÍTULOS	Créditos Iniciales	Modificaciones	Créditos Totales	Obligaciones Reconocidas	Pagos Realizados	Reintegros de Gastos	Pagos Líquidos	Pendiente de Pago	Estado de Ejecución
1	GASTOS DE PERSONAL	110.756.441,87	-909.628,12	109.846.813,75	108.144.064,66	107.664.072,69	2.641,70	107.661.430,99	482.633,67	1.702.749,09
2	GASTOS CORRIENTES EN BIENES Y SERVICIOS	99.844.593,71	1.799.544,99	101.644.138,70	84.727.932,27	78.701.390,51	7.400,62	78.693.989,89	6.033.942,38	16.916.206,43
3	GASTOS FINANCIEROS	7.067.548,45	-73.504,71	6.994.043,74	5.779.409,66	5.798.971,43	50.840,88	5.748.130,55	31.279,11	1.214.634,08
4	TRANSFERENCIAS CORRIENTES	35.476.717,90	1.592.083,90	37.068.801,80	36.236.850,56	31.135.835,88	733,12	31.135.102,76	5.101.747,80	831.951,24
5	FONDO DE CONTINGENCIA Y OTROS IMPREVISTOS	1.460.000,00	-1.460.000,00							
6	INVERSIONES REALES	28.711.091,95	2.705.656,44	31.416.748,39	17.178.431,64	16.094.802,06		16.094.802,06	1.083.629,58	14.238.316,75
7	TRANSFERENCIAS DE CAPITAL	5.483.551,10	2.232.717,94	7.716.269,04	4.531.267,98	3.987.188,87		3.987.188,87	544.079,11	3.185.001,06
8	ACTIVOS FINANCIEROS	808.869,70	173.012,09	981.881,79	944.864,83	944.864,83		944.864,83		37.016,96
9	PASIVOS FINANCIEROS	19.043.056,30	27.740.999,44	46.784.055,74	46.596.929,78	46.596.929,78		46.596.929,78		187.125,96
	Suma Total Gastos.	308.651.870,98	33.800.881,97	342.452.752,95	304.139.751,38	290.924.056,05	61.616,32	290.862.439,73	13.277.311,65	38.313.001,57
	Diferencia. . .	7.434.948,67		7.434.948,67	36.650.501,58	-5.310.047,16	2.797.995,68	-8.108.042,84	44.758.544,42	29.215.552,91

EXCMO. AYUNTAMIENTO DE LAS PALMAS DE GRAN CANARIA

ESTADO DE LIQUIDACIÓN DEL PRESUPUESTO DE GASTOS



ESTADO DE LIQUIDACIÓN DEL PRESUPUESTO

I. LIQUIDACIÓN DEL PRESUPUESTO DE GASTOS

APLICACIÓN PRESUP.			DESCRIPCIÓN	CRÉDITOS PRESUPUESTARIOS			GASTOS COMPROMET.	OBLIGACIONES RECONOCIDAS NETAS	PAGOS	OBLIGACIONES PENDIENTES DE PAGO A 31 DE DICIEMBRE	REMANENTES DE CRÉDITO
				INICIALES	MODIFICACIONES	DEFINITIVAS					
0150A	13000	12000	SUELDOS PERSONAL FUNCIONARIO GRUPO A1	28.317,20		28.317,20	22.181,00	22.181,00	22.181,00		6.136,20
0150A	13000	12001	SUELDOS PERSONAL FUNCIONARIO GRUPO A2	11.507,76		11.507,76	11.507,76	11.507,76	11.507,76		
0150A	13000	12009	OTRAS RETRIBUCIONES BÁSICAS PERSONAL FUNCIONARIO	15.152,08		15.152,08	16.066,83	16.066,83	16.066,83		-914,75
0150A	13000	12100	COMPLEMENTO DE DESTINO PERSONAL FUNCIONARIO	20.614,56		20.614,56	17.821,76	17.821,76	17.821,76		2.792,80
0150A	13000	12101	COMPLEMENTO ESPECÍFICO PERSONAL FUNCIONARIO	45.480,96		45.480,96	39.352,32	39.352,32	39.352,32		6.128,64
0150A	13000	12300	RESIDENCIA PERSONAL FUNCIONARIO	5.799,36		5.799,36	5.113,20	5.113,20	5.113,20		686,16
0150A	13200	12000	SUELDOS PERSONAL FUNCIONARIO GRUPO A1	99.960,20		99.960,20	93.260,20	93.160,20	93.160,20		6.800,00
0150A	13200	12001	SUELDOS PERSONAL FUNCIONARIO GRUPO A2	389.956,08		389.956,08	365.464,17	365.464,17	365.464,17		24.491,91
0150A	13200	12003	SUELDOS PERSONAL FUNCIONARIO GRUPO C1	4.667.084,16	-285.000,00	4.382.084,16	4.184.949,68	4.183.826,29	4.183.826,29		198.257,87
0150A	13200	12004	SUELDOS PERSONAL FUNCIONARIO GRUPO C2	5.992,50		5.992,50					5.992,50
0150A	13200	12009	OTRAS RETRIBUCIONES BÁSICAS PERSONAL FUNCIONARIO	2.229.401,34	240.000,00	2.469.401,34	2.609.544,83	2.602.246,10	2.602.246,10		-132.844,76
0150A	13200	12100	COMPLEMENTO DE DESTINO PERSONAL FUNCIONARIO	2.718.865,58	-100.000,00	2.618.865,58	2.535.897,43	2.533.528,12	2.533.528,12		85.337,46
0150A	13200	12101	COMPLEMENTO ESPECÍFICO PERSONAL FUNCIONARIO	6.458.699,52	-375.165,53	6.083.533,99	6.070.572,42	6.069.125,54	6.069.125,54		14.408,45
0150A	13200	12300	RESIDENCIA PERSONAL FUNCIONARIO	788.716,72		788.716,72	739.737,33	739.556,97	739.556,97		49.159,75
0150A	13200	13000	RETRIBUCIONES BÁSICAS PERSONAL LABORAL FIJO				58.506,93	58.447,68	58.447,68		-58.447,68
0150A	13200	13002	OTRAS REMUNERACIONES PERSONAL LABORAL FIJO				59.374,27	59.374,27	59.374,27		-59.374,27
0150A	13200	13100	RETRIBUCIONES PERSONAL LABORAL TEMPORAL				13.834,02	12.598,66	12.598,66		-12.598,66
0150A	13200	13500	RETRIBUCIONES LABORAL INDEFINIDO A	386.031,38		386.031,38	348.421,43	347.915,55	347.915,55		38.115,83
0150A	13300	12004	SUELDOS PERSONAL FUNCIONARIO GRUPO C2	97.155,00	200.000,00	297.155,00	191.470,04	191.470,04	191.470,04		105.684,96
0150A	13300	12009	OTRAS RETRIBUCIONES BÁSICAS PERSONAL FUNCIONARIO	16.245,60		16.245,60	80.889,60	80.889,60	80.889,60		-64.644,00
0150A	13300	12100	COMPLEMENTO DE DESTINO PERSONAL FUNCIONARIO	18.300,60		18.300,60	97.126,77	97.126,77	97.126,77		-78.826,17
0150A	13300	12101	COMPLEMENTO ESPECÍFICO PERSONAL FUNCIONARIO	43.545,60	150.000,00	193.545,60	231.892,03	231.892,03	231.892,03		-38.346,43
0150A	13300	12300	RESIDENCIA PERSONAL FUNCIONARIO	5.716,80		5.716,80	30.443,50	30.443,50	30.443,50		-24.726,70
0150A	13600	12000	SUELDOS PERSONAL FUNCIONARIO GRUPO A1	3.400,00		3.400,00					3.400,00
			Suma	18.055.943,00	-170.165,53	17.885.777,47	17.823.427,52	17.809.108,36	17.809.108,36		76.669,11

EXCMO. AYUNTAMIENTO DE LAS PALMAS DE GRAN CANARIA

ESTADO DE LIQUIDACIÓN DEL PRESUPUESTO

I. LIQUIDACIÓN DEL PRESUPUESTO DE GASTOS

APLICACIÓN PRESUP.			DESCRIPCIÓN	CRÉDITOS PRESUPUESTARIOS			GASTOS COMPROMET.	OBLIGACIONES RECONOCIDAS NETAS	PAGOS	OBLIGACIONES PENDIENTES DE PAGO A 31 DE DICIEMBRE	REMANENTES DE CRÉDITO
				INICIALES	MODIFICACIONES	DEFINITIVAS					
0150A	13600	12003	SUELDOS PERSONAL FUNCIONARIO GRUPO C1	81.162,16		81.162,16	77.762,16	77.762,16	77.762,16		3.400,00
0150A	13600	12004	SUELDOS PERSONAL FUNCIONARIO GRUPO C2	1.061.922,00		1.061.922,00	1.005.387,54	1.004.788,30	1.004.788,30		57.133,70
0150A	13600	12009	OTRAS RETRIBUCIONES BÁSICAS PERSONAL FUNCIONARIO	574.525,72		574.525,72	724.769,70	724.764,06	724.764,06		-150.238,34
0150A	13600	12100	COMPLEMENTO DE DESTINO PERSONAL FUNCIONARIO	659.446,80		659.446,80	643.600,77	642.961,85	642.961,85		16.484,95
0150A	13600	12101	COMPLEMENTO ESPECÍFICO PERSONAL FUNCIONARIO	1.708.680,96		1.708.680,96	1.681.428,46	1.680.421,26	1.680.421,26		28.259,70
0150A	13600	12300	RESIDENCIA PERSONAL FUNCIONARIO	174.841,92		174.841,92	172.070,23	171.928,42	171.928,42		2.913,50
0150A	13600	13000	RETRIBUCIONES BÁSICAS PERSONAL LABORAL FIJO	30.898,56		30.898,56	43.506,33	43.506,33	43.506,33		-12.607,77
0150A	13600	13002	OTRAS REMUNERACIONES PERSONAL LABORAL FIJO	33.279,84		33.279,84	43.607,87	43.607,87	43.607,87		-10.328,03
0150A	13600	13100	RETRIBUCIONES PERSONAL LABORAL TEMPORAL	82.263,36		82.263,36	63.093,90	63.093,90	63.093,90		19.169,46
0150A	13600	13500	RETRIBUCIONES LABORAL INDEFINIDO A	65.205,46		65.205,46	66.792,02	66.786,17	66.786,17		-1.580,71
0150A	23100	16000	SEGURIDAD SOCIAL	19.874.235,98	-66.500,00	19.807.735,98	19.733.964,14	19.092.787,69	19.092.787,69		714.948,29
0150A	49100	12000	SUELDOS PERSONAL FUNCIONARIO GRUPO A1	1.700,00		1.700,00					1.700,00
0150A	49100	12001	SUELDOS PERSONAL FUNCIONARIO GRUPO A2	34.523,28		34.523,28	23.015,52	23.015,52	23.015,52		11.507,76
0150A	49100	12003	SUELDOS PERSONAL FUNCIONARIO GRUPO C1	25.920,72		25.920,72	15.120,48	15.120,48	15.120,48		10.800,24
0150A	49100	12004	SUELDOS PERSONAL FUNCIONARIO GRUPO C2	35.955,00		35.955,00	35.955,00	35.955,00	35.955,00		
0150A	49100	12009	OTRAS RETRIBUCIONES BÁSICAS PERSONAL FUNCIONARIO	38.481,46		38.481,46	41.666,32	41.637,02	41.637,02		-3.155,56
0150A	49100	12100	COMPLEMENTO DE DESTINO PERSONAL FUNCIONARIO	50.670,96		50.670,96	39.971,55	39.971,55	39.971,55		10.699,41
0150A	49100	12101	COMPLEMENTO ESPECÍFICO PERSONAL FUNCIONARIO	97.009,92	-20.000,00	77.009,92	74.874,24	74.874,24	74.874,24		2.135,68
0150A	49100	12300	RESIDENCIA PERSONAL FUNCIONARIO	14.925,60		14.925,60	11.509,20	11.509,20	11.509,20		3.416,40
0150A	49100	13000	RETRIBUCIONES BÁSICAS PERSONAL LABORAL FIJO				24.038,59	22.717,39	22.717,39		-22.717,39
0150A	49100	13002	OTRAS REMUNERACIONES PERSONAL LABORAL FIJO				24.421,20	24.421,20	24.421,20		-24.421,20
0150A	49100	13100	RETRIBUCIONES PERSONAL LABORAL TEMPORAL	38.411,18	-30.000,00	8.411,18					8.411,18
0150A	49100	13500	RETRIBUCIONES LABORAL INDEFINIDO A	322.464,90	-10.000,00	312.464,90	291.723,75	291.723,75	291.723,75		20.741,15
0150A	91200	16205	SEGUROS	1.989,26		1.989,26	499,40				1.989,26
			Suma	43.064.458,04	-296.665,53	42.767.792,51	42.662.706,78	42.002.962,61	42.002.921,95	40,66	764.829,90

EXCMO. AYUNTAMIENTO DE LAS PALMAS DE GRAN CANARIA

ESTADO DE LIQUIDACIÓN DEL PRESUPUESTO

I. LIQUIDACIÓN DEL PRESUPUESTO DE GASTOS

APLICACIÓN PRESUP.			DESCRIPCIÓN	CRÉDITOS PRESUPUESTARIOS			GASTOS COMPROMET.	OBLIGACIONES RECONOCIDAS NETAS	PAGOS	OBLIGACIONES PENDIENTES DE PAGO A 31 DE DICIEMBRE	REMANENTES DE CRÉDITO
				INICIALES	MODIFICACIONES	DEFINITIVAS					
0150A	91200	22000	MATERIAL DE OFICINA ORDINARIO NO INVENTARIABLE				500,89	500,89	460,23	40,66	-500,89
0150A	91200	22001	PRENSA, REVISTAS, LIBROS Y OTRAS PUBLICACIONES	985,00		985,00	495,00	495,00	100,00	395,00	490,00
0150A	91200	22002	MATERIAL INFORMÁTICO NO INVENTARIABLE	684,00		684,00	269,80	269,80	87,12	182,68	414,20
0150A	91200	22201	COMUNICACIONES POSTALES	450,00		450,00					450,00
0150A	91200	22202	COMUNICACIONES TELEGRÁFICAS	355,00		355,00					355,00
0150A	91200	22601	ATENCIONES PROTOCOLARIAS Y REPRESENTATIVAS	1.270,00		1.270,00					1.270,00
0150A	91200	22606	REUNIONES, CONFERENCIAS Y CURSOS	5.060,00		5.060,00					5.060,00
0150A	91200	22613	CUOTAS UNICEF	3.000,00		3.000,00	3.000,00	3.000,00	3.000,00		
0150A	91200	22699	OTROS GASTOS DIVERSOS	91.626,00	-5.000,00	86.626,00	33.057,30	33.057,30	32.361,80	695,50	53.568,70
0150A	91200	22703	SERVICIOS POSTALES Y MENSAJERÍA	170,00		170,00					170,00
0150A	91200	22706	ESTUDIOS Y TRABAJOS TÉCNICOS	20.000,00		20.000,00	54.816,00	54.816,00	29.350,00	25.466,00	-34.816,00
0150A	91200	23000	DIETAS DE LOS MIEMBROS DE LOS ÓRGANOS DE GOBIERNO	3.800,00		3.800,00					3.800,00
0150A	91200	23010	DIETAS DEL PERSONAL DIRECTIVO	3.400,00		3.400,00	175,34	175,34		175,34	3.224,66
0150A	91200	23020	DIETAS DEL PERSONAL NO DIRECTIVO	1.800,00		1.800,00					1.800,00
0150A	91200	23100	LOCOMOCIONES DE LOS MIEMBROS DE LOS ÓRGANOS DE GOBIERNO	2.900,00		2.900,00					2.900,00
0150A	91200	23110	LOCOMOCIONES DEL PERSONAL DIRECTIVO	2.500,00		2.500,00	391,86	391,86	157,60	234,26	2.108,14
0150A	91200	23120	LOCOMOCIONES DEL PERSONAL NO DIRECTIVO	2.000,00		2.000,00					2.000,00
0150A	91200	48900	OTRAS TRANSFERENCIAS A FAMILIAS E INSTIT. SIN FINES DE LUCRO	70.000,00	-21.233,33	48.766,67	44.500,00	44.500,00		44.500,00	4.266,67
0150A	91200	48905	OTRAS TRANSFERENCIAS. CASA DE ÁFRICA	180.000,00		180.000,00	180.000,00	180.000,00	180.000,00		
0150A	92000	10100	RETRIBUCIONES BÁSICAS PERSONAL DIRECTIVO	292.551,60		292.551,60	171.442,06	156.125,07	145.153,19	10.971,88	136.426,53
0150A	92000	12000	SUELDOS PERSONAL FUNCIONARIO GRUPO A1	161.885,16		161.885,16	105.109,32	105.109,32	105.109,32		56.775,84
0150A	92000	12001	SUELDOS PERSONAL FUNCIONARIO GRUPO A2	61.331,04		61.331,04	23.015,52	23.015,52	23.015,52		38.315,52
0150A	92000	12003	SUELDOS PERSONAL FUNCIONARIO GRUPO C1	295.787,98	-5.760,16	290.027,82	210.029,83	210.029,83	210.029,83		79.997,99
0150A	92000	12004	SUELDOS PERSONAL FUNCIONARIO GRUPO C2	26.673,00		26.673,00	15.880,13	15.880,13	15.880,13		10.792,87
0150A	92000	12006	TRIENIOS DEL PERSONAL FUNCIONARIO	2.498.243,82	-585.607,99	1.912.635,83	1.762.150,68	1.762.150,68	1.762.150,68		150.485,15
0150A	92000	12009	OTRAS RETRIBUCIONES BÁSICAS PERSONAL FUNCIONARIO	193.384,43		193.384,43	189.509,79	189.509,79	189.509,79		3.874,64
0150A	92000	12100	COMPLEMENTO DE DESTINO PERSONAL FUNCIONARIO	261.951,03	-2.757,40	259.193,63	200.152,92	200.152,92	200.152,92		59.040,71
			Suma	47.246.266,10	-917.024,41	46.329.241,69	45.656.702,33	44.981.641,17	44.898.979,85	82.661,32	1.347.600,52

EXCMO. AYUNTAMIENTO DE LAS PALMAS DE GRAN CANARIA

ESTADO DE LIQUIDACIÓN DEL PRESUPUESTO

I. LIQUIDACIÓN DEL PRESUPUESTO DE GASTOS

APLICACIÓN PRESUP.			DESCRIPCIÓN	CRÉDITOS PRESUPUESTARIOS			GASTOS COMPROMET.	OBLIGACIONES RECONOCIDAS NETAS	PAGOS	OBLIGACIONES PENDIENTES DE PAGO A 31 DE DICIEMBRE	REMANENTES DE CRÉDITO
				INICIALES	MODIFICACIONES	DEFINITIVAS					
0150A	92000	12101	COMPLEMENTO ESPECÍFICO PERSONAL FUNCIONARIO	515.047,68	-105.000,00	410.047,68	406.818,56	406.818,56	406.818,56		3.229,12
0150A	92000	12104	COMPLEMENTO ESPECÍFICO VARIABLE	700.000,00		700.000,00	733.476,21	733.476,21	733.476,21		-33.476,21
0150A	92000	12106	COMPLEMENTO PERSONAL TRANSITORIO PERSONAL FUNCIONARIO	3.315.322,46		3.315.322,46	2.511.713,35	2.488.127,93	2.488.127,93		827.194,53
0150A	92000	12300	RESIDENCIA PERSONAL FUNCIONARIO	76.492,80		76.492,80	55.867,81	55.867,81	55.867,81		20.624,99
0150A	92000	13000	RETRIBUCIONES BÁSICAS PERSONAL LABORAL FIJO	519.751,82		519.751,82	780.435,44	780.155,31	780.155,31		-260.403,49
0150A	92000	13002	OTRAS REMUNERACIONES PERSONAL LABORAL FIJO	50.292,84		50.292,84	294.336,62	294.336,62	294.336,62		-244.043,78
0150A	92000	13100	RETRIBUCIONES PERSONAL LABORAL TEMPORAL	54.575,66		54.575,66	169.906,14	169.752,26	169.752,26		-115.176,60
0150A	92000	13101	SUSTITUCIONES I.T. PERSONAL LABORAL	15.000,00		15.000,00	3.078,75	3.078,75	3.078,75		11.921,25
0150A	92000	13500	RETRIBUCIONES LABORAL INDEFINIDO A	2.053.695,42		2.053.695,42	2.012.675,90	2.011.811,19	2.011.811,19		41.884,23
0150A	92000	13506	COMPLEMENTO GARANTÍA RETRIBUT. PERSONAL PROCEDENTE DE ERELPA				218.167,93	218.167,93	218.167,93		-218.167,93
0150A	92000	13600	OTRAS RETRIBUCIONES PERSONAL LABORAL	845.000,00	-845.000,00						
0150A	92000	15000	PRODUCTIVIDAD PERSONAL FUNCIONARIO		75.746,42	75.746,42	70.417,83	67.649,88	56.938,73	10.711,15	8.096,54
0150A	92000	16205	SEGUROS	130.000,00		130.000,00	88.199,38	88.199,38	88.199,38		41.800,62
0150A	92000	16208	COBERTURA PARA RIESGOS DE ACCIDENTES DE TRABAJO	18.191,81		18.191,81	192,31	192,31	192,31		17.999,50
0150A	92010	12007	PREVISIÓN PAGO DE SENTENCIAS JURISD. CONTENC.-ADMINISTRATIVO	130.000,00		130.000,00	599.584,50	599.584,50	511.132,60	88.451,90	-469.584,50
0150A	92010	13001	HORAS EXTRAORDINARIAS PERSONAL LABORAL FIJO	51.877,77		51.877,77	19.858,95	19.858,95	19.858,95		32.018,82
0150A	92010	13004	PREVISIÓN PAGO DE SENTENCIAS JURISD. LABORAL	112.805,19	580.000,00	692.805,19	507.662,59	507.662,59	184.154,14	323.508,45	185.142,60
0150A	92010	13005	CLASIFICACIONES POR SENTENCIAS Y PAGO DE INTERESES	20.000,00		20.000,00	77.132,64	77.132,64	49.370,76	27.761,88	-57.132,64
0150A	92010	15100	GRATIFICACIONES	80.000,00	640.503,88	720.503,88	719.201,85	719.201,85	719.201,85		1.302,03
0150A	92310	12003	SUELDOS PERSONAL FUNCIONARIO GRUPO C1	36.260,96		36.260,96	32.656,39	32.656,39	32.656,39		3.604,57
0150A	92310	12004	SUELDOS PERSONAL FUNCIONARIO GRUPO C2	14.382,00		14.382,00	7.191,00	7.191,00	7.191,00		7.191,00
0150A	92310	12009	OTRAS RETRIBUCIONES BÁSICAS PERSONAL FUNCIONARIO	19.555,26		19.555,26	20.511,01	20.511,01	20.511,01		-955,75
0150A	92310	12100	COMPLEMENTO DE DESTINO PERSONAL FUNCIONARIO	26.035,80		26.035,80	21.450,06	21.450,06	21.450,06		4.585,74
0150A	92310	12101	COMPLEMENTO ESPECÍFICO PERSONAL FUNCIONARIO	47.174,40		47.174,40	40.145,71	40.145,71	40.145,71		7.028,69
0150A	92310	12300	RESIDENCIA PERSONAL FUNCIONARIO	7.835,52		7.835,52	6.386,38	6.386,38	6.386,38		1.449,14
			Suma	56.085.563,49	-570.774,11	55.514.789,38	55.053.769,64	54.351.056,39	53.817.961,69	533.094,70	1.163.732,99

ESTADO DE LIQUIDACIÓN DEL PRESUPUESTO

I. LIQUIDACIÓN DEL PRESUPUESTO DE GASTOS

APLICACIÓN PRESUP.			DESCRIPCIÓN	CRÉDITOS PRESUPUESTARIOS			GASTOS COMPROMET.	OBLIGACIONES RECONOCIDAS NETAS	PAGOS	OBLIGACIONES PENDIENTES DE PAGO A 31 DE DICIEMBRE	REMANENTES DE CRÉDITO
				INICIALES	MODIFICACIONES	DEFINITIVAS					
0150A	92310	13000	RETRIBUCIONES BÁSICAS PERSONAL LABORAL FIJO				3.256,08	2.956,08	2.956,08		-2.956,08
0150A	92310	13002	OTRAS REMUNERACIONES PERSONAL LABORAL FIJO				2.531,40	2.531,40	2.531,40		-2.531,40
0150A	92310	13100	RETRIBUCIONES PERSONAL LABORAL TEMPORAL	56.256,52		56.256,52	98.404,54	98.404,54	98.404,54		-42.148,02
0150A	92310	13500	RETRIBUCIONES LABORAL INDEFINIDO A	144.646,42	-39.101,68	105.544,74	106.491,07	106.491,07	106.491,07		-946,33
0150A	92310	16207	PREMIOS REGLAMENTO				13.256,97	13.256,97	13.256,97		-13.256,97
0150A	92500	12000	SUELDOS PERSONAL FUNCIONARIO GRUPO A1	13.308,60		13.308,60	12.213,86	12.213,86	12.213,86		1.094,74
0150A	92500	12001	SUELDOS PERSONAL FUNCIONARIO GRUPO A2	23.015,52		23.015,52	12.466,74	11.507,76	11.507,76		11.507,76
0150A	92500	12003	SUELDOS PERSONAL FUNCIONARIO GRUPO C1	60.341,44	-32.502,76	27.838,68	36.108,44	36.108,44	36.108,44		-8.269,76
0150A	92500	12004	SUELDOS PERSONAL FUNCIONARIO GRUPO C2	3.400,00		3.400,00					3.400,00
0150A	92500	12005	SUELDOS PERSONAL FUNCIONARIO GRUPO E	26.326,56		26.326,56	17.002,57	17.002,57	17.002,57		9.323,99
0150A	92500	12009	OTRAS RETRIBUCIONES BÁSICAS PERSONAL FUNCIONARIO	49.540,46		49.540,46	46.034,04	44.408,57	44.408,57		5.131,89
0150A	92500	12100	COMPLEMENTO DE DESTINO PERSONAL FUNCIONARIO	67.815,36		67.815,36	47.808,39	47.380,37	47.380,37		20.434,99
0150A	92500	12101	COMPLEMENTO ESPECÍFICO PERSONAL FUNCIONARIO	133.297,92		133.297,92	100.573,99	100.573,99	100.573,99		32.723,93
0150A	92500	12300	RESIDENCIA PERSONAL FUNCIONARIO	17.786,16		17.786,16	11.812,59	11.812,59	11.812,59		5.973,57
0150A	92500	13000	RETRIBUCIONES BÁSICAS PERSONAL LABORAL FIJO	38.855,54		38.855,54	88.199,57	88.099,57	88.099,57		-49.244,03
0150A	92500	13002	OTRAS REMUNERACIONES PERSONAL LABORAL FIJO	40.687,32		40.687,32	85.502,70	85.502,70	85.502,70		-44.815,38
0150A	92500	13100	RETRIBUCIONES PERSONAL LABORAL TEMPORAL	273.121,10	-73.598,22	199.522,88	185.871,94	185.782,57	185.782,57		13.740,31
0150A	92500	13500	RETRIBUCIONES LABORAL INDEFINIDO A	1.083.344,40	-111.002,29	972.342,11	971.878,10	969.547,58	969.547,58		2.794,53
0150B	91200	10000	RETRIBUCIONES BÁSICAS ÓRGANOS DE GOBIERNO	245.990,36	8.500,00	254.490,36	283.735,16	282.699,16	268.448,56	14.250,60	-28.208,80
0150B	91200	11000	RETRIBUCIONES BÁSICAS PERSONAL EVENTUAL	377.276,40		377.276,40	408.903,04	406.849,58	405.236,35	1.613,23	-29.573,18
0150B	91200	12000	SUELDOS PERSONAL FUNCIONARIO GRUPO A1	8.500,00		8.500,00					8.500,00
0150B	91200	12001	SUELDOS PERSONAL FUNCIONARIO GRUPO A2	23.015,52		23.015,52					23.015,52
0150B	91200	12003	SUELDOS PERSONAL FUNCIONARIO GRUPO C1	46.460,96		46.460,96	34.560,96	34.560,96	34.560,96		11.900,00
			Suma	58.825.741,05	-818.479,06	58.007.261,99	57.627.572,79	56.915.937,72	56.366.979,19	548.958,53	1.091.324,27

ESTADO DE LIQUIDACIÓN DEL PRESUPUESTO

I. LIQUIDACIÓN DEL PRESUPUESTO DE GASTOS

APLICACIÓN PRESUP.			DESCRIPCIÓN	CRÉDITOS PRESUPUESTARIOS			GASTOS COMPROMET.	OBLIGACIONES RECONOCIDAS NETAS	PAGOS	OBLIGACIONES PENDIENTES DE PAGO A 31 DE DICIEMBRE	REMANENTES DE CRÉDITO
				INICIALES	MODIFICACIONES	DEFINITIVAS					
0150B	91200	12004	SUELDOS PERSONAL FUNCIONARIO GRUPO C2	7.191,00		7.191,00	7.191,00	7.191,00	7.191,00		
0150B	91200	12009	OTRAS RETRIBUCIONES BÁSICAS PERSONAL FUNCIONARIO	29.065,02	36.000,00	65.065,02	22.069,20	22.069,20	22.069,20		42.995,82
0150B	91200	12100	COMPLEMENTO DE DESTINO PERSONAL FUNCIONARIO	36.904,80		36.904,80	21.939,49	21.939,49	21.939,49		14.965,31
0150B	91200	12101	COMPLEMENTO ESPECÍFICO PERSONAL FUNCIONARIO	83.704,32	-30.000,00	53.704,32	47.691,93	47.691,93	47.691,93		6.012,39
0150B	91200	12300	RESIDENCIA PERSONAL FUNCIONARIO	10.056,96		10.056,96	6.692,16	6.692,16	6.692,16		3.364,80
0150B	91200	13500	RETRIBUCIONES LABORAL INDEFINIDO A	633.657,96		633.657,96	667.710,42	667.571,82	666.985,90	585,92	-33.913,86
0150B	91200	21500	REPAR/MANTEN. MOBILIARIO Y ENSERES	341,97	1.000,00	1.341,97	128,40	128,40	128,40		1.213,57
0150B	91200	22000	MATERIAL DE OFICINA ORDINARIO NO INVENTARIABLE	3.078,00	500,00	3.578,00	3.918,35	3.918,35	3.918,35		-340,35
0150B	91200	22001	PRENSA, REVISTAS, LIBROS Y OTRAS PUBLICACIONES	615,60		615,60	372,00	372,00	372,00		243,60
0150B	91200	22002	MATERIAL INFORMÁTICO NO INVENTARIABLE	3.078,00		3.078,00	1.762,52	1.762,52	1.762,52		1.315,48
0150B	91200	22201	COMUNICACIONES POSTALES	3.000,00		3.000,00	1.152,14	268,81	247,97	20,84	2.731,19
0150B	91200	22202	COMUNICACIONES TELEGRÁFICAS	346,28		346,28					346,28
0150B	91200	22601	ATENCIONES PROTOCOLARIAS Y REPRESENTATIVAS	11.784,53	5.000,00	16.784,53	26.136,21	26.136,21	22.236,24	3.899,97	-9.351,68
0150B	91200	22602	PUBLICIDAD Y PROPAGANDA				3.488,20	3.488,20	3.488,20		-3.488,20
0150B	91200	22606	REUNIONES, CONFERENCIAS Y CURSOS	13.089,19		13.089,19	8.488,70	7.599,14	6.133,14	1.466,00	5.490,05
0150B	91200	22609	ACTIVIDADES CULTURALES Y DEPORTIVAS	15.158,87		15.158,87	7.361,50	7.361,50	7.361,50		7.797,37
0150B	91200	22699	OTROS GASTOS DIVERSOS	20.372,70	30.000,00	50.372,70	60.487,18	50.292,34	50.247,40	44,94	80,36
0150B	91200	22706	ESTUDIOS Y TRABAJOS TÉCNICOS	1.682,90		1.682,90					1.682,90
0150B	91200	23000	DIETAS DE LOS MIEMBROS DE LOS ÓRGANOS DE GOBIERNO	10.515,96		10.515,96	2.592,35	2.592,35	2.521,93	70,42	7.923,61
0150B	91200	23020	DIETAS DEL PERSONAL NO DIRECTIVO	6.156,00		6.156,00	1.744,78	1.744,78	1.744,78		4.411,22
0150B	91200	23100	LOCOMOCIONES DE LOS MIEMBROS DE LOS ÓRGANOS DE GOBIERNO	17.010,00		17.010,00	2.935,69	2.935,69	2.864,19	71,50	14.074,31
0150B	91200	23120	LOCOMOCIONES DEL PERSONAL NO DIRECTIVO	13.770,00		13.770,00	3.447,68	3.447,68	3.233,18	214,50	10.322,32
0150C	91200	21500	REPAR/MANTEN. MOBILIARIO Y ENSERES				48,15	48,15		48,15	-48,15
0150C	91200	21600	REPAR/MANTEN. EQUIPOS PARA PROCESOS DE INFORMACIÓN								
0150C	91200	22000	MATERIAL DE OFICINA ORDINARIO NO INVENTARIABLE	300,00		300,00	77,50	77,50		77,50	222,50
0150C	91200	22001	PRENSA, REVISTAS, LIBROS Y OTRAS PUBLICACIONES	34.000,00		34.000,00	31.126,33	31.117,93	24.771,90	6.346,03	2.882,07
			Suma	59.773.430,11	-775.979,06	58.997.451,05	58.548.943,67	57.825.193,87	57.263.389,57	561.804,30	1.172.257,18

ESTADO DE LIQUIDACIÓN DEL PRESUPUESTO

I. LIQUIDACIÓN DEL PRESUPUESTO DE GASTOS

APLICACIÓN PRESUP.			DESCRIPCIÓN	CRÉDITOS PRESUPUESTARIOS			GASTOS COMPROMET.	OBLIGACIONES RECONOCIDAS NETAS	PAGOS	OBLIGACIONES PENDIENTES DE PAGO A 31 DE DICIEMBRE	REMANENTES DE CRÉDITO
				INICIALES	MODIFICACIONES	DEFINITIVAS					
0150C	91200	22002	MATERIAL INFORMÁTICO NO INVENTARIABLE	500,00		500,00					500,00
0150C	91200	22602	PUBLICIDAD Y PROPAGANDA	82.578,50		82.578,50	75.912,72	62.018,78	55.355,58	6.663,20	20.559,72
0150C	91200	22699	OTROS GASTOS DIVERSOS	87.000,00		87.000,00	52.853,49	52.853,49	52.853,49		34.146,51
0150C	91200	22799	OTROS TRABAJOS REALIZADOS POR OTRAS EMPRESAS Y PROFESIONALES				5.935,92	5.935,92	5.935,92		-5.935,92
0150D	91200	48001	GRUPOS POLÍTICOS	32.000,00	21.233,33	53.233,33	53.233,33	53.233,33	53.233,33		
0150E	23100	22001	PRENSA, REVISTAS, LIBROS Y OTRAS PUBLICACIONES	427,00		427,00					427,00
0150E	23100	22002	MATERIAL INFORMÁTICO NO INVENTARIABLE	427,00		427,00					427,00
0150E	23100	22200	SERVICIOS DE TELECOMUNICACIONES	346,00		346,00					346,00
0150E	23100	22201	COMUNICACIONES POSTALES	693,00		693,00					693,00
0150E	23100	22203	COMUNICACIONES INFORMÁTICAS	346,00		346,00					346,00
0150E	23100	22300	GASTOS DE TRANSPORTES	1.000,00		1.000,00					1.000,00
0150E	23100	22403	PRIMAS DE SEGUROS. OTROS RIESGOS	471,00		471,00					471,00
0150E	23100	22699	OTROS GASTOS DIVERSOS	490,00		490,00					490,00
0150E	23100	23020	DIETAS DEL PERSONAL NO DIRECTIVO	400,00		400,00					400,00
0150E	23100	23120	LOCOMOCIONES DEL PERSONAL NO DIRECTIVO	400,00		400,00					400,00
0150E	23100	48000	ATENCIONES BENÉFICAS Y ASISTENCIALES	5.000,00		5.000,00					5.000,00
0150F	92000	21500	REPAR/MANTEN. MOBILIARIO Y ENSERES				217,60	217,60	110,56	107,04	-217,60
0150F	92000	22000	MATERIAL DE OFICINA ORDINARIO NO INVENTARIABLE				1.173,98	1.173,98	343,80	830,18	-1.173,98
0150F	92000	22001	PRENSA, REVISTAS, LIBROS Y OTRAS PUBLICACIONES	4.698,10		4.698,10	3.088,53	3.088,53	2.508,92	579,61	1.609,57
0150F	92000	22002	MATERIAL INFORMÁTICO NO INVENTARIABLE	3.500,00		3.500,00	1.218,83	1.218,83	210,70	1.008,13	2.281,17
0150F	92000	22699	OTROS GASTOS DIVERSOS	300,00		300,00					300,00
0150F	92000	22799	OTROS TRABAJOS REALIZADOS POR OTRAS EMPRESAS Y PROFESIONALES	2.901,90		2.901,90	2.808,45	2.805,23	1.818,34	986,89	96,67
0150F	92000	23010	DIETAS DEL PERSONAL DIRECTIVO				26,67	26,67	26,67		-26,67
0150F	92000	23020	DIETAS DEL PERSONAL NO DIRECTIVO	300,00		300,00					300,00
0150F	92000	23110	LOCOMOCIONES DEL PERSONAL DIRECTIVO				217,41	217,41	217,41		-217,41
0150F	92000	23120	LOCOMOCIONES DEL PERSONAL NO DIRECTIVO	300,00		300,00	65,92	65,92	65,92		234,08
0150G	92000	21500	REPAR/MANTEN. MOBILIARIO Y ENSERES				92,70	92,70		92,70	-92,70
0150G	92000	22000	MATERIAL DE OFICINA ORDINARIO NO INVENTARIABLE	1.700,00		1.700,00	261,60	261,60	37,37	224,23	1.438,40
			Suma	59.999.208,61	-754.745,73	59.244.462,88	58.746.050,82	58.008.403,86	57.436.107,58	572.296,28	1.236.059,02

EXCMO. AYUNTAMIENTO DE LAS PALMAS DE GRAN CANARIA

ESTADO DE LIQUIDACIÓN DEL PRESUPUESTO

I. LIQUIDACIÓN DEL PRESUPUESTO DE GASTOS

APLICACIÓN PRESUP.			DESCRIPCIÓN	CRÉDITOS PRESUPUESTARIOS			GASTOS COMPROMET.	OBLIGACIONES RECONOCIDAS NETAS	PAGOS	OBLIGACIONES PENDIENTES DE PAGO A 31 DE DICIEMBRE	REMANENTES DE CRÉDITO
				INICIALES	MODIFICACIONES	DEFINITIVAS					
0150G	92000	22001	PRENSA, REVISTAS, LIBROS Y OTRAS PUBLICACIONES	1.200,00		1.200,00					1.200,00
0150G	92000	22002	MATERIAL INFORMÁTICO NO INVENTARIABLE	1.000,00		1.000,00	222,68	222,68	182,58	40,10	777,32
0150G	92000	22699	OTROS GASTOS DIVERSOS				295,40	295,40		295,40	-295,40
0150G	92000	22799	OTROS TRABAJOS REALIZADOS POR OTRAS EMPRESAS Y PROFESIONALES	400,00		400,00					400,00
0150G	92000	23010	DIETAS DEL PERSONAL DIRECTIVO	200,00		200,00					200,00
0150G	92000	23110	LOCOMOCIONES DEL PERSONAL DIRECTIVO	200,00		200,00					200,00
0150G	92000	62600	EQUIPOS PARA PROCESOS DE INFORMACIÓN								
0150H	92000	21500	REPAR/MANTEN. MOBILIARIO Y ENSERES	3.000,00		3.000,00	811,52	811,52	811,52		2.188,48
0150H	92000	22000	MATERIAL DE OFICINA ORDINARIO NO INVENTARIABLE	2.500,00	-534,47	1.965,53	754,66	754,66	754,66		1.210,87
0150H	92000	22001	PRENSA, REVISTAS, LIBROS Y OTRAS PUBLICACIONES	2.000,00		2.000,00					2.000,00
0150H	92000	22601	ATENCIONES PROTOCOLARIAS Y REPRESENTATIVAS				210,00	210,00	210,00		-210,00
0150H	92000	22604	GASTOS JURÍDICOS, CONTENCIOSOS	226.000,00	90.000,00	316.000,00	229.742,52	229.742,52	228.935,74	806,78	86.257,48
0150H	92000	22606	REUNIONES, CONFERENCIAS Y CURSOS	1.300,00		1.300,00	284,65	284,65	284,65		1.015,35
0150H	92000	22699	OTROS GASTOS DIVERSOS	9.000,00		9.000,00	10.000,00	10.000,00	10.000,00		-1.000,00
0150H	92000	23010	DIETAS DEL PERSONAL DIRECTIVO	2.000,00		2.000,00					2.000,00
0150H	92000	23020	DIETAS DEL PERSONAL NO DIRECTIVO	1.200,00		1.200,00					1.200,00
0150H	92000	23110	LOCOMOCIONES DEL PERSONAL DIRECTIVO	1.000,00		1.000,00					1.000,00
0150H	92000	23120	LOCOMOCIONES DEL PERSONAL NO DIRECTIVO	2.000,00		2.000,00	586,73	586,73	586,73		1.413,27
0150I	92000	20500	ARRENDAMIENTO DE MOBILIARIO Y ENSERES	1.589,88		1.589,88	1.944,56	1.413,28	1.298,75	114,53	176,60
0150I	92000	22000	MATERIAL DE OFICINA ORDINARIO NO INVENTARIABLE	5.000,00		5.000,00					5.000,00
0150I	92000	22001	PRENSA, REVISTAS, LIBROS Y OTRAS PUBLICACIONES	600,00		600,00					600,00
0150I	92000	22002	MATERIAL INFORMÁTICO NO INVENTARIABLE	3.800,00		3.800,00					3.800,00
0150I	92000	22403	PRIMAS DE SEGUROS. OTROS RIESGOS	220.011,00		220.011,00	220.011,00	220.011,00	220.011,00		
0150I	92000	22604	GASTOS JURÍDICOS, CONTENCIOSOS	20.000,00		20.000,00	19.228,67	19.228,67	16.594,75	2.633,92	771,33
0150I	92000	22699	OTROS GASTOS DIVERSOS	600,00	15.000,00	15.600,00	18.679,44	18.679,44	13.579,44	5.100,00	-3.079,44
0150I	92000	23120	LOCOMOCIONES DEL PERSONAL NO DIRECTIVO								
0150I	92000	35200	INTERESES DE DEMORA	30.000,00	-15.000,00	15.000,00	2.700,63	2.700,63	2.700,63		12.299,37
			Suma	60.533.809,49	-665.280,20	59.868.529,29	59.251.523,28	58.513.345,04	57.932.058,03	581.287,01	1.355.184,25

EXCMO. AYUNTAMIENTO DE LAS PALMAS DE GRAN CANARIA

ESTADO DE LIQUIDACIÓN DEL PRESUPUESTO

I. LIQUIDACIÓN DEL PRESUPUESTO DE GASTOS

APLICACIÓN PRESUP.			DESCRIPCIÓN	CRÉDITOS PRESUPUESTARIOS			GASTOS COMPROMET.	OBLIGACIONES RECONOCIDAS NETAS	PAGOS	OBLIGACIONES PENDIENTES DE PAGO A 31 DE DICIEMBRE	REMANENTES DE CRÉDITO
				INICIALES	MODIFICACIONES	DEFINITIVAS					
0151A	92000	20500	ARRENDAMIENTO DE MOBILIARIO Y ENSERES	4.623,29		4.623,29	4.623,29	4.052,62	3.485,71	566,91	570,67
0151A	92000	21200	REPAR/MANTEN. EDIFICIOS Y OTRAS CONSTRUCCIONES	130,34		130,34	62,93	62,93	62,93		67,41
0151A	92000	21500	REPAR/MANTEN. MOBILIARIO Y ENSERES				385,98				
0151A	92000	22000	MATERIAL DE OFICINA ORDINARIO NO INVENTARIABLE	300,00		300,00	221,09	221,09	221,09		78,91
0151A	92000	22001	PRENSA, REVISTAS, LIBROS Y OTRAS PUBLICACIONES	2.500,00		2.500,00					2.500,00
0151A	92000	22002	MATERIAL INFORMÁTICO NO INVENTARIABLE	2.600,00		2.600,00	36,99	36,99	36,99		2.563,01
0151A	92000	22201	COMUNICACIONES POSTALES				4,96	4,96	4,96		-4,96
0151A	92000	22603	PUBLICACIÓN EN DIARIOS OFICIALES				4.081,06	4.081,06	4.081,06		-4.081,06
0151A	92000	22604	GASTOS JURÍDICOS, CONTENCIOSOS	52.624,75	27.000,00	79.624,75	55.823,27	55.322,93	52.836,62	2.486,31	24.301,82
0151A	92000	22606	REUNIONES, CONFERENCIAS Y CURSOS	500,00		500,00					500,00
0151A	92000	22607	OPOSICIONES Y PRUEBAS SELECTIVAS	5.000,00	10.000,00	15.000,00	8.322,84	8.322,84	8.322,84		6.677,16
0151A	92000	22699	OTROS GASTOS DIVERSOS	500,00		500,00	1.666,96	1.666,96	1.666,96		-1.166,96
0151A	92000	22705	PROCESOS ELECTORALES								
0151A	92000	22799	OTROS TRABAJOS REALIZADOS POR OTRAS EMPRESAS Y PROFESIONALES	23.529,62		23.529,62	23.737,19	19.930,51	16.011,17	3.919,34	3.599,11
0151A	92000	23010	DIETAS DEL PERSONAL DIRECTIVO	250,00		250,00					250,00
0151A	92000	23020	DIETAS DEL PERSONAL NO DIRECTIVO	250,00		250,00					250,00
0151A	92000	23100	LOCOMOCIONES DE LOS MIEMBROS DE LOS ÓRGANOS DE GOBIERNO				101,00	101,00	101,00		-101,00
0151A	92000	23110	LOCOMOCIONES DEL PERSONAL DIRECTIVO	150,00		150,00					150,00
0151A	92000	23120	LOCOMOCIONES DEL PERSONAL NO DIRECTIVO	2.042,00		2.042,00	365,86	365,86	365,86		1.676,14
0151A	92000	83000	PRÉSTAMOS A CORTO PLAZO (ANTICIPOS AL PERSONAL)		173.012,09	173.012,09	136.337,54	136.337,54	136.337,54		36.674,55
0151A	92000	83100	PRÉSTAMOS A LARGO PLAZO (ANTICIPOS AL PERSONAL)	290.000,00		290.000,00	289.657,59	289.657,59	289.657,59		342,41
0151B	92000	21300	REPAR/MANTEN. MAQUINARIA, INSTALACIONES TÉCNICAS Y UTILLAJE	1.000,00		1.000,00	351,36	351,36	175,10	176,26	648,64
0151B	92000	22000	MATERIAL DE OFICINA ORDINARIO NO INVENTARIABLE	1.000,00		1.000,00					1.000,00
0151B	92000	22002	MATERIAL INFORMÁTICO NO INVENTARIABLE				507,84	507,84	507,84		-507,84
0151B	92000	22106	PRODUCTOS FARMACÉUTICOS Y MATERIAL SANITARIO	1.000,00		1.000,00	1.217,10	1.217,10		1.217,10	-217,10
0151B	92000	22501	TRIBUTOS DE LAS COMUNIDADES AUTÓNOMAS				169,95	169,95	169,95		-169,95
			Suma	60.921.809,49	-455.268,11	60.466.541,38	59.779.198,08	59.035.756,17	58.446.103,24	589.652,93	1.430.785,21

EXCMO. AYUNTAMIENTO DE LAS PALMAS DE GRAN CANARIA

ESTADO DE LIQUIDACIÓN DEL PRESUPUESTO

I. LIQUIDACIÓN DEL PRESUPUESTO DE GASTOS

APLICACIÓN PRESUP.			DESCRIPCIÓN	CRÉDITOS PRESUPUESTARIOS			GASTOS COMPROMET.	OBLIGACIONES RECONOCIDAS NETAS	PAGOS	OBLIGACIONES PENDIENTES DE PAGO A 31 DE DICIEMBRE	REMANENTES DE CRÉDITO
				INICIALES	MODIFICACIONES	DEFINITIVAS					
0151B	92000	22606	REUNIONES, CONFERENCIAS Y CURSOS	3.000,00		3.000,00	1.641,92	1.535,04		1.535,04	1.464,96
0151B	92000	22699	OTROS GASTOS DIVERSOS	2.000,00		2.000,00					2.000,00
0151B	92000	22799	OTROS TRABAJOS REALIZADOS POR OTRAS EMPRESAS Y PROFESIONALES	24.155,63		24.155,63	28.720,58	8.938,32	7.963,32	975,00	15.217,31
0151B	92000	23120	LOCOMOCIONES DEL PERSONAL NO DIRECTIVO	684,37		684,37					684,37
0151C	92000	16200	FORMACIÓN Y PERFECCIONAMIENTO DEL PERSONAL.		1.950,00	1.950,00	1.950,00	1.950,00	1.950,00		
0151C	92000	22000	MATERIAL DE OFICINA ORDINARIO NO INVENTARIABLE	200,00		200,00					200,00
0151C	92000	22606	REUNIONES, CONFERENCIAS Y CURSOS	28.764,80		28.764,80	19.670,40	19.223,80		19.223,80	9.541,00
0151C	92000	22699	OTROS GASTOS DIVERSOS	300,00		300,00					300,00
0151C	92000	22799	OTROS TRABAJOS REALIZADOS POR OTRAS EMPRESAS Y PROFESIONALES	5.735,20		5.735,20	5.735,20	4.301,40	1.433,80	2.867,60	1.433,80
0152A	92000	16200	FORMACIÓN Y PERFECCIONAMIENTO DEL PERSONAL	500,00		500,00					500,00
0152A	92000	22000	MATERIAL DE OFICINA ORDINARIO NO INVENTARIABLE	2.000,00		2.000,00					2.000,00
0152A	92000	22002	MATERIAL INFORMÁTICO NO INVENTARIABLE	500,00		500,00					500,00
0152A	92000	22602	PUBLICIDAD Y PROPAGANDA	5.000,00	-968,01	4.031,99					4.031,99
0152A	92000	22606	REUNIONES, CONFERENCIAS Y CURSOS				3.819,90	3.819,90		3.819,90	-3.819,90
0152A	92000	22799	OTROS TRABAJOS REALIZADOS POR OTRAS EMPRESAS Y PROFESIONALES	185.800,00	-150.800,00	35.000,00	29.609,94	11.609,50		11.609,50	23.390,50
0152A	92000	23020	DIETAS DEL PERSONAL NO DIRECTIVO				413,40	413,40	413,40		-413,40
0152A	92000	23120	LOCOMOCIONES DEL PERSONAL NO DIRECTIVO	500,00		500,00	348,72	348,72	348,72		151,28
0152B	92310	21000	REPAR/MANTEN. INFR ESTRUCTURA Y BIENES NATURALES	10.000,00	-2.186,08	7.813,92					7.813,92
0152B	92310	21600	REPAR/MANTEN. EQUIPOS PARA PROCESOS DE INFORMACIÓN				162,08	162,08	162,08		-162,08
0152B	92310	22000	MATERIAL DE OFICINA ORDINARIO NO INVENTARIABLE	7.500,00		7.500,00	8.854,48	8.854,48	8.854,48		-1.354,48
0152B	92310	22002	MATERIAL INFORMÁTICO NO INVENTARIABLE	3.000,00		3.000,00	3.346,64	3.346,64	2.189,44	1.157,20	-346,64
0152B	92310	22699	OTROS GASTOS DIVERSOS	8.000,00		8.000,00	2.675,00				8.000,00
0152B	92310	22700	LIMPIEZA Y ASEO	5.000,00		5.000,00	1.532,73				5.000,00
0152B	92310	22705	PROCESOS ELECTORALES	27.000,00		27.000,00	27.299,23	21.030,69	21.030,69		5.969,31
0152B	92310	22706	ESTUDIOS Y TRABAJOS TÉCNICOS	3.000,00		3.000,00	13.092,73	4.062,24	4.062,24		-1.062,24
0152B	92310	22799	OTROS TRABAJOS REALIZADOS POR OTRAS EMPRESAS Y PROFESIONALES	13.000,00		13.000,00	5.632,12	5.632,12	5.632,12		7.367,88
0152B	92310	23020	DIETAS DEL PERSONAL NO DIRECTIVO				97,40	97,40	97,40		-97,40
			Suma	61.257.949,49	-607.272,20	60.650.677,29	59.933.960,14	59.131.241,49	58.500.400,52	630.840,97	1.519.435,80

EXCMO. AYUNTAMIENTO DE LAS PALMAS DE GRAN CANARIA

ESTADO DE LIQUIDACIÓN DEL PRESUPUESTO

I. LIQUIDACIÓN DEL PRESUPUESTO DE GASTOS

APLICACIÓN PRESUP.			DESCRIPCIÓN	CRÉDITOS PRESUPUESTARIOS			GASTOS COMPROMET.	OBLIGACIONES RECONOCIDAS NETAS	PAGOS	OBLIGACIONES PENDIENTES DE PAGO A 31 DE DICIEMBRE	REMANENTES DE CRÉDITO
				INICIALES	MODIFICACIONES	DEFINITIVAS					
0152B	92310	23120	LOCOMOCIONES DEL PERSONAL NO DIRECTIVO	500,00		500,00	159,59	159,59	159,59		340,41
0152C	92500	21500	REPAR/MANTEN. MOBILIARIO Y ENSERES	500,00		500,00	48,15	48,15	48,15		451,85
0152C	92500	22000	MATERIAL DE OFICINA ORDINARIO NO INVENTARIABLE	2.250,00		2.250,00	1.139,48	1.139,48	1.139,48		1.110,52
0152C	92500	22002	MATERIAL INFORMÁTICO NO INVENTARIABLE	1.000,00		1.000,00	1.263,06	1.263,06	1.263,06		-263,06
0152C	92500	22104	VESTUARIO	10.500,00	-3.599,85	6.900,15	6.665,71	6.665,71	6.665,71		234,44
0152C	92500	22201	COMUNICACIONES POSTALES	120.000,00		120.000,00	93.384,97	93.384,97	78.344,45	15.040,52	26.615,03
0152C	92500	22699	OTROS GASTOS DIVERSOS	500,00	-361,22	138,78					138,78
0152C	92500	22799	OTROS TRABAJOS REALIZADOS POR OTRAS EMPRESAS Y PROFESIONALES	250,00		250,00					250,00
0152D	92000	21200	REPAR/MANTEN. EDIFICIOS Y OTRAS CONSTRUCCIONES	867,48		867,48					867,48
0152D	92000	21500	REPAR/MANTEN. MOBILIARIO Y ENSERES	134,24		134,24					134,24
0152D	92000	22000	MATERIAL DE OFICINA ORDINARIO NO INVENTARIABLE	384,75		384,75					384,75
0152D	92000	22001	PRENSA, REVISTAS, LIBROS Y OTRAS PUBLICACIONES	92,34		92,34					92,34
0152D	92000	22002	MATERIAL INFORMÁTICO NO INVENTARIABLE	121,19		121,19	916,96				121,19
0153A	13000	62600	EQUIPOS PARA PROCESOS DE INFORMACIÓN	600,00		600,00	600,00	600,00		600,00	
0153A	13600	62600	EQUIPOS PARA PROCESOS DE INFORMACIÓN	6.000,00		6.000,00	4.492,99	4.492,99		4.492,99	1.507,01
0153A	49100	21200	REPAR/MANTEN. EDIFICIOS Y OTRAS CONSTRUCCIONES	1.000,00		1.000,00	3.825,98	3.825,98	615,98	3.210,00	-2.825,98
0153A	49100	21300	REPAR/MANTEN. MAQUINARIA, INSTALACIONES TÉCNICAS Y UTILLAJE	2.000,00		2.000,00	15.781,09	7.177,82		7.177,82	-5.177,82
0153A	49100	21600	REPAR/MANTEN. EQUIPOS PARA PROCESOS DE INFORMACIÓN	2.000,00		2.000,00	14.378,04	14.378,04	14.378,04		-12.378,04
0153A	49100	22000	MATERIAL DE OFICINA ORDINARIO NO INVENTARIABLE	900,00		900,00	2.830,71	2.830,71	2.830,71		-1.930,71
0153A	49100	22001	PRENSA, REVISTAS, LIBROS Y OTRAS PUBLICACIONES	19.600,00		19.600,00	19.252,67	19.252,67	19.252,67		347,33
0153A	49100	22002	MATERIAL INFORMÁTICO NO INVENTARIABLE	17.000,00		17.000,00	5.731,71	5.731,71	3.727,16	2.004,55	11.268,29
0153A	49100	22200	SERVICIOS DE TELECOMUNICACIONES	968.303,56		968.303,56	960.198,65	960.198,58	960.198,58		8.104,98
0153A	49100	22201	COMUNICACIONES POSTALES	99,99		99,99					99,99
0153A	49100	22602	PUBLICIDAD Y PROPAGANDA	7.000,00		7.000,00	24.610,35	23.336,55	23.336,55		-16.336,55
0153A	49100	22603	PUBLICACIÓN EN DIARIOS OFICIALES	3.050,00		3.050,00	632,69	632,69	632,69		2.417,31
0153A	49100	22606	REUNIONES, CONFERENCIAS Y CURSOS	6.000,00		6.000,00	34.102,92	34.102,90	34.102,90		-28.102,90
			Suma	62.428.103,04	-611.233,27	61.816.869,77	61.123.816,27	60.310.303,50	59.646.936,65	663.366,85	1.506.566,27

ESTADO DE LIQUIDACIÓN DEL PRESUPUESTO

I. LIQUIDACIÓN DEL PRESUPUESTO DE GASTOS

APLICACIÓN PRESUP.			DESCRIPCIÓN	CRÉDITOS PRESUPUESTARIOS			GASTOS COMPROMET.	OBLIGACIONES RECONOCIDAS NETAS	PAGOS	OBLIGACIONES PENDIENTES DE PAGO A 31 DE DICIEMBRE	REMANENTES DE CRÉDITO
				INICIALES	MODIFICACIONES	DEFINITIVAS					
0153A	49100	22699	OTROS GASTOS DIVERSOS	800,00		800,00	49.806,41	47.864,40	35.716,60	12.147,80	-47.064,40
0153A	49100	22791	SERVICIOSTECNOLÓGICOS EXTERNOS	252.082,33		252.082,33	303.296,89	266.098,30	242.127,68	23.970,62	-14.015,97
0153A	49100	22799	OTROS TRABAJOS REALIZADOS POR OTRAS EMPRESAS Y PROFESIONALES	1.618.898,92	-155.141,57	1.463.757,35	1.126.661,16	1.004.567,12	673.879,95	330.687,17	459.190,23
0153A	49100	23000	DIETAS DE LOS MIEMBROS DE LOS ÓRGANOS DE GOBIERNO	500,00		500,00	320,10	320,10	320,10		179,90
0153A	49100	23010	DIETAS DEL PERSONAL DIRECTIVO	1.600,00		1.600,00	947,17	947,17	947,17		652,83
0153A	49100	23020	DIETAS DEL PERSONAL NO DIRECTIVO	300,00		300,00					300,00
0153A	49100	23100	LOCOMOCIONES DE LOS MIEMBROS DE LOS ÓRGANOS DE GOBIERNO				108,01	108,01	108,01		-108,01
0153A	49100	23110	LOCOMOCIONES DEL PERSONAL DIRECTIVO	4.000,00		4.000,00	544,64	544,64	505,31	39,33	3.455,36
0153A	49100	23120	LOCOMOCIONES DEL PERSONAL NO DIRECTIVO	600,00		600,00					600,00
0153A	49100	48900	OTRAS TRANSFERENCIAS A FAMILIAS E INSTIT. SIN FINES DE LUCRO	25.000,00	-25.000,00						
0153A	49100	62600	EQUIPOS PARA PROCESOS DE INFORMACIÓN	53.000,00	125.000,00	178.000,00	87.279,48	80.067,72	44.091,39	35.976,33	97.932,28
0153A	49100	62902	EQUIPAMIENTO PARA REDES DE COMUNICACIONES	22.000,00		22.000,00	8.767,96	8.767,96	4.979,54	3.788,42	13.232,04
0153A	49100	64100	GASTOS EN APLICACIONES INFORMÁTICAS	125.000,00	-10.165,00	114.835,00	111.725,60	97.601,39	78.261,89	19.339,50	17.233,61
0153A	92000	62600	EQUIPOS PARA PROCESOS DE INFORMACIÓN	11.060,00	152.137,50	163.197,50	163.088,60	163.088,60		163.088,60	108,90
0154A	13000	22699	OTROS GASTOS DIVERSOS								
0154A	13000	23020	DIETAS DEL PERSONAL NO DIRECTIVO								
0154A	13200	16200	FORMACIÓN Y PERFECCIONAMIENTO DEL PERSONAL.		300,00	300,00	100,00	100,00	100,00		200,00
0154A	13200	21200	REPAR/MANTEN. EDIFICIOS Y OTRAS CONSTRUCCIONES				9.246,92	9.122,52	3.602,20	5.520,32	-9.122,52
0154A	13200	21300	REPAR/MANTEN. MAQUINARIA, INSTALACIONES TÉCNICAS Y UTILLAJE	25.000,00		25.000,00	7.117,93	4.671,65	2.145,02	2.526,63	20.328,35
0154A	13200	21400	REPAR/MANTEN. ELEMENTOS DE TRANSPORTE	50.000,00		50.000,00	81.650,26	76.602,36	18.208,56	58.393,80	-26.602,36
0154A	13200	21500	REPAR/MANTEN. MOBILIARIO Y ENSERES	8.000,00		8.000,00	4.104,10	3.522,12	1.497,15	2.024,97	4.477,88
0154A	13200	21600	REPAR/MANTEN. EQUIPOS PARA PROCESOS DE INFORMACIÓN				190,00	190,00	190,00		-190,00
0154A	13200	21900	REPAR/MANTEN. OTRO INMOVILIZADO MATERIAL				6.081,88	6.081,88		6.081,88	-6.081,88
0154A	13200	22000	MATERIAL DE OFICINA ORDINARIO NO INVENTARIABLE	50.000,00		50.000,00	22.087,37	18.700,30	17.565,54	1.134,76	31.299,70
0154A	13200	22002	MATERIAL INFORMÁTICO NO INVENTARIABLE	10.000,00		10.000,00	8.515,10	8.514,06	8.514,06		1.485,94
			Suma	64.685.944,29	-524.102,34	64.161.841,95	63.115.455,85	62.107.783,80	60.779.696,82	1.328.086,98	2.054.058,15

EXCMO. AYUNTAMIENTO DE LAS PALMAS DE GRAN CANARIA

ESTADO DE LIQUIDACIÓN DEL PRESUPUESTO

I. LIQUIDACIÓN DEL PRESUPUESTO DE GASTOS

APLICACIÓN PRESUP.			DESCRIPCIÓN	CRÉDITOS PRESUPUESTARIOS			GASTOS COMPROMET.	OBLIGACIONES RECONOCIDAS NETAS	PAGOS	OBLIGACIONES PENDIENTES DE PAGO A 31 DE DICIEMBRE	REMANENTES DE CRÉDITO
				INICIALES	MODIFICACIONES	DEFINITIVAS					
0154A	13200	22104	VESTUARIO	500.000,00		500.000,00	515.022,00	119.086,89	56.675,00	62.411,89	380.913,11
0154A	13200	22106	PRODUCTOS FARMACÉUTICOS Y MATERIAL SANITARIO	2.000,00		2.000,00	1.000,00	1.000,00	1.000,00		1.000,00
0154A	13200	22109	ÚTILES Y HERRAMIENTAS	12.000,00		12.000,00	2.027,94	2.027,94	1.955,84	72,10	9.972,06
0154A	13200	22113	MANUTENCIÓN DE ANIMALES	5.000,00		5.000,00	4.589,69	4.589,67	3.007,69	1.581,98	410,33
0154A	13200	22199	OTROS SUMINISTROS	28.100,00		28.100,00	24.622,37	24.383,82	3.392,05	20.991,77	3.716,18
0154A	13200	22201	COMUNICACIONES POSTALES	2.000,00		2.000,00	514,56	466,88		466,88	1.533,12
0154A	13200	22403	PRIMAS DE SEGUROS. OTROS RIESGOS	5.000,00		5.000,00	1.458,38	1.458,38		1.458,38	3.541,62
0154A	13200	22500	TRIBUTOS ESTATALES								
0154A	13200	22501	TRIBUTOS DE LAS COMUNIDADES AUTÓNOMAS				349,05	349,05	349,05		-349,05
0154A	13200	22601	ATENCIONES PROTOCOLARIAS Y REPRESENTATIVAS				5.869,00	5.869,00	5.869,00		-5.869,00
0154A	13200	22602	PUBLICIDAD Y PROPAGANDA	1.000,00		1.000,00					1.000,00
0154A	13200	22603	PUBLICACIÓN EN DIARIOS OFICIALES				916,68	916,68	641,36	275,32	-916,68
0154A	13200	22699	OTROS GASTOS DIVERSOS	22.500,00		22.500,00	24.005,88	22.769,25	20.129,55	2.639,70	-269,25
0154A	13200	22799	OTROS TRABAJOS REALIZADOS POR OTRAS EMPRESAS Y PROFESIONALES	17.670,47		17.670,47	7.555,04	6.111,40	6.111,40		11.559,07
0154A	13200	23020	DIETAS DEL PERSONAL NO DIRECTIVO	2.500,00		2.500,00	2.164,03	2.164,03	2.164,03		335,97
0154A	13200	23120	LOCOMOCIONES DEL PERSONAL NO DIRECTIVO	2.500,00		2.500,00	2.563,68	2.563,68	2.550,18	13,50	-63,68
0154A	13200	62200	EDIFICIOS Y OTRAS CONSTRUCCIONES				52.600,72	52.600,71	19.995,94	32.604,77	-52.600,71
0154A	13200	62300	MAQUINARIA, INSTALACIONES TÉCNICAS Y UTILLAJE				727,99	727,99	727,99		-727,99
0154A	13200	62400	ELEMENTOS DE TRANSPORTE		60.000,00	60.000,00	100.624,52	42.824,52	2.483,10	40.341,42	17.175,48
0154A	13200	62500	MOBILIARIO	30.000,00		30.000,00	9.775,28	8.940,98	7.234,51	1.706,47	21.059,02
0154A	13200	62600	EQUIPOS PARA PROCESOS DE INFORMACIÓN				867,76	867,76	867,76		-867,76
0154A	13200	62900	EQUIPOS DE TRANSMISIONES	85.000,00		85.000,00	7.407,07	7.407,07	7.407,07		77.592,93
0154A	13300	22709	SERVICIO DE GRÚAS	131.729,53	-60.300,00	71.429,53	78.925,50	61.921,75	54.047,65	7.874,10	9.507,78
0154B	13600	16200	FORMACIÓN Y PERFECCIONAMIENTO DEL PERSONAL	50.000,00	-50.000,00						
0154B	13600	20300	ARRENDAMIENTO MAQUINARIA, INSTALACIONES Y UTILLAJE				898,80	898,80	898,80		-898,80
0154B	13600	20900	CÁNONES	860,00		860,00	943,07	943,07	943,07		-83,07
0154B	13600	21200	REPAR/MANTEN. EDIFICIOS Y OTRAS CONSTRUCCIONES	73.877,43		73.877,43	7.051,34	7.050,50	962,57	6.087,93	66.826,93
0154B	13600	21300	REPAR/MANTEN. MAQUINARIA, INSTALACIONES TÉCNICAS Y UTILLAJE	7.000,00		7.000,00	7.108,70	7.108,70		7.108,70	-108,70
0154B	13600	21400	REPAR/MANTEN. ELEMENTOS DE TRANSPORTE	30.000,00		30.000,00	28.000,97	20.192,68	11.407,35	8.785,33	9.807,32
			Suma	65.795.770,04	-574.402,34	65.221.367,70	64.170.024,98	62.679.581,46	61.041.775,27	1.637.806,19	2.541.786,24

EXCMO. AYUNTAMIENTO DE LAS PALMAS DE GRAN CANARIA

ESTADO DE LIQUIDACIÓN DEL PRESUPUESTO

I. LIQUIDACIÓN DEL PRESUPUESTO DE GASTOS

APLICACIÓN PRESUP.			DESCRIPCIÓN	CRÉDITOS PRESUPUESTARIOS			GASTOS COMPROMET.	OBLIGACIONES RECONOCIDAS NETAS	PAGOS	OBLIGACIONES PENDIENTES DE PAGO A 31 DE DICIEMBRE	REMANENTES DE CRÉDITO
				INICIALES	MODIFICACIONES	DEFINITIVAS					
0154B	13600	21401	MANTENIMIENTO ESPECIALIZADO DE VEHÍCULOS DE BOMBEROS	101.088,32		101.088,32	166.979,11	166.556,46	51.257,49	115.298,97	-65.468,14
0154B	13600	21500	REPAR/MANTEN. MOBILIARIO Y ENSERES				1.517,51	1.517,51	984,31	533,20	-1.517,51
0154B	13600	21900	REPAR/MANTEN. OTRO INMOVILIZADO MATERIAL				34.297,78	34.297,78		34.297,78	-34.297,78
0154B	13600	22000	MATERIAL DE OFICINA ORDINARIO NO INVENTARIABLE	600,00		600,00	533,12	407,61	407,61		192,39
0154B	13600	22001	PRENSA, REVISTAS, LIBROS Y OTRAS PUBLICACIONES	100,00		100,00					100,00
0154B	13600	22002	MATERIAL INFORMÁTICO NO INVENTARIABLE	1.000,00		1.000,00	1.415,01	1.415,01	1.415,01		-415,01
0154B	13600	22102	GAS	120,00		120,00	195,30	195,30	182,62	12,68	-75,30
0154B	13600	22103	COMBUSTIBLES Y CARBURANTES	45.500,00		45.500,00	42.000,00	39.452,19	36.673,80	2.778,39	6.047,81
0154B	13600	22104	VESTUARIO	140.000,00	-18.000,00	122.000,00	92.517,86	8.666,96	2.517,86	6.149,10	113.333,04
0154B	13600	22105	PRODUCTOS ALIMENTICIOS	4.000,00		4.000,00	4.653,20	3.950,03	3.047,07	902,96	49,97
0154B	13600	22106	PRODUCTOS FARMACÉUTICOS Y MATERIAL SANITARIO	350,00		350,00					350,00
0154B	13600	22109	ÚTILES Y HERRAMIENTAS	1.200,00		1.200,00	9.815,45	9.815,45	332,77	9.482,68	-8.615,45
0154B	13600	22110	PRODUCTOS DE LIMPIEZA Y ASEO	1.400,00		1.400,00					1.400,00
0154B	13600	22199	OTROS SUMINISTROS	200,00		200,00	1.256,66	1.256,66	1.256,66		-1.056,66
0154B	13600	22300	GASTOS DE TRANSPORTES								
0154B	13600	22601	ATENCIONES PROTOCOLARIAS Y REPRESENTATIVAS	100,00		100,00	4.550,50	4.550,50	4.550,50		-4.450,50
0154B	13600	22602	PUBLICIDAD Y PROPAGANDA	10.000,00	-5.000,00	5.000,00	9.585,97	9.585,97	9.203,98	381,99	-4.585,97
0154B	13600	22603	PUBLICACIÓN EN DIARIOS OFICIALES				1.258,74	1.258,74	606,69	652,05	-1.258,74
0154B	13600	22606	REUNIONES, CONFERENCIAS Y CURSOS		50.000,00	50.000,00	29.294,01	29.294,01	1.731,00	27.563,01	20.705,99
0154B	13600	22699	OTROS GASTOS DIVERSOS	10.000,00		10.000,00	12.310,88	12.129,33	5.643,18	6.486,15	-2.129,33
0154B	13600	22700	LIMPIEZA Y ASEO				3.894,80				
0154B	13600	22799	OTROS TRABAJOS REALIZADOS POR OTRAS EMPRESAS Y PROFESIONALES	100.720,33		100.720,33	46.723,74	35.119,77	26.449,24	8.670,53	65.600,56
0154B	13600	23020	DIETAS DEL PERSONAL NO DIRECTIVO	3.000,00		3.000,00					3.000,00
0154B	13600	23120	LOCOMOCIONES DEL PERSONAL NO DIRECTIVO	3.000,00		3.000,00					3.000,00
0154B	13600	60900	OTRAS INVERSIONES NUEVAS EN INFR EST. Y BIENES DE USO GNRAL.	7.784,38		7.784,38	7.734,17	7.734,16		7.734,16	50,22
0154B	13600	62200	EDIFICIOS Y OTRAS CONSTRUCCIONES	117.868,91	320.444,51	438.313,42	399.087,50	57.083,71	33.336,04	23.747,67	381.229,71
0154B	13600	62300	MAQUINARIA, INSTALACIONES TÉCNICAS Y UTILLAJE	51.046,85		51.046,85	79.748,56	19.828,56	1.265,92	18.562,64	31.218,29
0154B	13600	62400	ELEMENTOS DE TRANSPORTE	332.205,80		332.205,80					332.205,80
0154B	13600	62500	MOBILIARIO	9.498,60		9.498,60	19.868,26	696,26	304,80	391,46	8.802,34
			Suma	66.635.464,91	-134.272,51	66.501.192,40	65.064.969,32	63.005.191,20	61.219.038,56	1.786.152,64	3.496.001,20

EXCMO. AYUNTAMIENTO DE LAS PALMAS DE GRAN CANARIA

ESTADO DE LIQUIDACIÓN DEL PRESUPUESTO

I. LIQUIDACIÓN DEL PRESUPUESTO DE GASTOS

APLICACIÓN PRESUP.			DESCRIPCIÓN	CRÉDITOS PRESUPUESTARIOS			GASTOS COMPROMET.	OBLIGACIONES RECONOCIDAS NETAS	PAGOS	OBLIGACIONES PENDIENTES DE PAGO A 31 DE DICIEMBRE	REMANENTES DE CRÉDITO
				INICIALES	MODIFICACIONES	DEFINITIVAS					
0154B	13600	62600	EQUIPOS PARA PROCESOS DE INFORMACIÓN		92.685,32	92.685,32	92.685,32	47.354,23	47.354,23		45.331,09
0154B	13600	62900	EQUIPOS DE TRANSMISIONES	13.444,72		13.444,72					13.444,72
0154B	13600	62902	EQUIPAMIENTO PARA REDES DE COMUNICACIONES		38.415,19	38.415,19	38.415,19	30.232,85	30.232,85		8.182,34
0154B	13600	64000	GASTOS EN INVERSIONES DE CARÁCTER INMATERIAL								
0154B	13600	64100	GASTOS EN APLICACIONES INFORMÁTICAS	46.850,74	127.978,23	174.828,97	127.978,23				174.828,97
0154C	13500	22104	VESTUARIO	3.732,76	18.000,00	21.732,76	17.986,58	17.986,58	17.986,58		3.746,18
0154C	13500	22105	PRODUCTOS ALIMENTICIOS	5.000,00	5.000,00	10.000,00	15.318,00	15.318,00	10.319,00	4.999,00	-5.318,00
0154C	13500	22106	PRODUCTOS FARMACÉUTICOS Y MATERIAL SANITARIO	450,00		450,00					450,00
0154C	13500	22109	ÚTILES Y HERRAMIENTAS	815,00		815,00					815,00
0154C	13500	22199	OTROS SUMINISTROS	600,00		600,00					600,00
0154C	13500	22400	PRIMAS DE SEGUROS	500,00		500,00	421,63	421,63	421,63		78,37
0154C	13500	22799	OTROS TRABAJOS REALIZADOS POR OTRAS EMPRESAS Y PROFESIONALES	7.902,24		7.902,24	8.271,08	7.648,10	6.373,78	1.274,32	254,14
0154D	13000	22000	MATERIAL DE OFICINA ORDINARIO NO INVENTARIABLE	500,00		500,00					500,00
0154D	13000	22001	PRENSA, REVISTAS, LIBROS Y OTRAS PUBLICACIONES	100,00		100,00					100,00
0154D	13000	22002	MATERIAL INFORMÁTICO NO INVENTARIABLE	200,00		200,00					200,00
0154D	13000	22104	VESTUARIO	600,00		600,00					600,00
0154D	13000	22200	SERVICIOS DE TELECOMUNICACIONES	100,00		100,00					100,00
0154D	13000	22706	ESTUDIOS Y TRABAJOS TÉCNICOS	5.000,00		5.000,00					5.000,00
0154D	13000	23020	DIETAS DEL PERSONAL NO DIRECTIVO	100,00		100,00					100,00
0154D	13000	23120	LOCOMOCIONES DEL PERSONAL NO DIRECTIVO	100,00		100,00					100,00
0154D	13000	64000	GASTOS EN INVERSIONES DE CARÁCTER INMATERIAL	300,00		300,00					300,00
0250A	15000	10100	RETRIBUCIONES BÁSICAS PERSONAL DIRECTIVO	57.797,28		57.797,28	58.994,87	58.994,87	57.797,28	1.197,59	-1.197,59
0250A	15000	12000	SUELDOS PERSONAL FUNCIONARIO GRUPO A1	1.700,00		1.700,00					1.700,00
0250A	15101	12000	SUELDOS PERSONAL FUNCIONARIO GRUPO A1	58.334,40		58.334,40	53.234,40	53.234,40	53.234,40		5.100,00
0250A	15101	12001	SUELDOS PERSONAL FUNCIONARIO GRUPO A2	23.015,52		23.015,52	30.092,40	30.092,40	30.092,40		-7.076,88
0250A	15101	12003	SUELDOS PERSONAL FUNCIONARIO GRUPO C1	20.680,48		20.680,48	8.640,24	8.640,24	8.640,24		12.040,24
0250A	15101	12009	OTRAS RETRIBUCIONES BÁSICAS PERSONAL FUNCIONARIO	40.118,84		40.118,84	48.625,97	48.625,97	48.625,97		-8.507,13
			Suma	66.923.406,89	55.120,91	66.978.527,80	65.472.947,91	63.276.386,24	61.482.762,69	1.793.623,55	3.702.141,56

ESTADO DE LIQUIDACIÓN DEL PRESUPUESTO

I. LIQUIDACIÓN DEL PRESUPUESTO DE GASTOS

APLICACIÓN PRESUP.			DESCRIPCIÓN	CRÉDITOS PRESUPUESTARIOS			GASTOS COMPROMET.	OBLIGACIONES RECONOCIDAS NETAS	PAGOS	OBLIGACIONES PENDIENTES DE PAGO A 31 DE DICIEMBRE	REMANENTES DE CRÉDITO
				INICIALES	MODIFICACIONES	DEFINITIVAS					
0250A	15101	12100	COMPLEMENTO DE DESTINO PERSONAL FUNCIONARIO	56.635,44		56.635,44	52.786,06	52.786,06	52.786,06		3.849,38
0250A	15101	12101	COMPLEMENTO ESPECÍFICO PERSONAL FUNCIONARIO	119.508,48	-4.000,00	115.508,48	114.428,16	114.428,16	114.428,16		1.080,32
0250A	15101	12300	RESIDENCIA PERSONAL FUNCIONARIO	14.373,12		14.373,12	12.985,92	12.985,92	12.985,92		1.387,20
0250A	15101	13000	RETRIBUCIONES BÁSICAS PERSONAL LABORAL FIJO	11.955,58		11.955,58	39.095,15	39.095,15	39.095,15		-27.139,57
0250A	15101	13002	OTRAS REMUNERACIONES PERSONAL LABORAL FIJO	13.811,64		13.811,64	39.492,72	39.491,04	39.491,04		-25.679,40
0250A	15101	13500	RETRIBUCIONES LABORAL INDEFINIDO A	753.194,32		753.194,32	837.386,83	837.286,83	837.286,83		-84.092,51
0250A	15102	12000	SUELDOS PERSONAL FUNCIONARIO GRUPO A1	96.560,20		96.560,20	56.024,91	56.024,91	56.024,91		40.535,29
0250A	15102	12001	SUELDOS PERSONAL FUNCIONARIO GRUPO A2	57.538,80		57.538,80	46.031,04	46.031,04	46.031,04		11.507,76
0250A	15102	12003	SUELDOS PERSONAL FUNCIONARIO GRUPO C1	129.603,60		129.603,60	101.522,88	101.522,88	101.522,88		28.080,72
0250A	15102	12004	SUELDOS PERSONAL FUNCIONARIO GRUPO C2	14.382,00		14.382,00	14.382,00	14.382,00	14.382,00		
0250A	15102	12009	OTRAS RETRIBUCIONES BÁSICAS PERSONAL FUNCIONARIO	121.780,48	60.000,00	181.780,48	117.958,89	117.958,89	117.958,89		63.821,59
0250A	15102	12100	COMPLEMENTO DE DESTINO PERSONAL FUNCIONARIO	165.797,88		165.797,88	123.245,74	123.245,74	123.245,74		42.552,14
0250A	15102	12101	COMPLEMENTO ESPECÍFICO PERSONAL FUNCIONARIO	339.171,84	-81.000,00	258.171,84	257.211,69	257.211,69	257.211,69		960,15
0250A	15102	12300	RESIDENCIA PERSONAL FUNCIONARIO	45.916,08		45.916,08	33.981,46	33.981,46	33.981,46		11.934,62
0250A	15102	13000	RETRIBUCIONES BÁSICAS PERSONAL LABORAL FIJO				69.197,32	69.097,32	69.097,32		-69.097,32
0250A	15102	13002	OTRAS REMUNERACIONES PERSONAL LABORAL FIJO				84.210,45	84.210,45	84.210,45		-84.210,45
0250A	15102	13500	RETRIBUCIONES LABORAL INDEFINIDO A	1.361.457,42		1.361.457,42	1.416.583,54	1.416.583,54	1.416.583,54		-55.126,12
0250A	15210	12000	SUELDOS PERSONAL FUNCIONARIO GRUPO A1	13.308,60		13.308,60					13.308,60
0250A	15210	12001	SUELDOS PERSONAL FUNCIONARIO GRUPO A2				11.507,76	11.507,76	11.507,76		-11.507,76
0250A	15210	12003	SUELDOS PERSONAL FUNCIONARIO GRUPO C1	29.320,72		29.320,72	7.488,24	7.488,24	7.488,24		21.832,48
0250A	15210	12009	OTRAS RETRIBUCIONES BÁSICAS PERSONAL FUNCIONARIO	16.680,64		16.680,64	10.822,44	10.822,44	10.822,44		5.858,20
0250A	15210	12100	COMPLEMENTO DE DESTINO PERSONAL FUNCIONARIO	22.052,52		22.052,52	12.484,20	12.484,20	12.484,20		9.568,32
0250A	15210	12101	COMPLEMENTO ESPECÍFICO PERSONAL FUNCIONARIO	47.416,32	-20.000,00	27.416,32	27.401,52	27.401,52	27.401,52		14,80
0250A	15210	12300	RESIDENCIA PERSONAL FUNCIONARIO	6.220,08		6.220,08	2.884,68	2.884,68	2.884,68		3.335,40
			Suma	70.360.092,65	10.120,91	70.370.213,56	68.962.061,51	66.765.298,16	64.971.674,61	1.793.623,55	3.604.915,40

ESTADO DE LIQUIDACIÓN DEL PRESUPUESTO

I. LIQUIDACIÓN DEL PRESUPUESTO DE GASTOS

APLICACIÓN PRESUP.			DESCRIPCIÓN	CRÉDITOS PRESUPUESTARIOS			GASTOS COMPROMET.	OBLIGACIONES RECONOCIDAS NETAS	PAGOS	OBLIGACIONES PENDIENTES DE PAGO A 31 DE DICIEMBRE	REMANENTES DE CRÉDITO
				INICIALES	MODIFICACIONES	DEFINITIVAS					
0250A	15210	13500	RETRIBUCIONES LABORAL INDEFINIDO A	212.171,16		212.171,16	217.779,94	217.779,94	217.779,94		-5.608,78
0250A	15320	12000	SUELDOS PERSONAL FUNCIONARIO GRUPO A1	3.400,00		3.400,00					3.400,00
0250A	15320	12001	SUELDOS PERSONAL FUNCIONARIO GRUPO A2	11.507,76		11.507,76	11.507,76	11.507,76	11.507,76		
0250A	15320	12003	SUELDOS PERSONAL FUNCIONARIO GRUPO C1	18.980,48		18.980,48	17.280,48	17.280,48	17.280,48		1.700,00
0250A	15320	12009	OTRAS RETRIBUCIONES BÁSICAS PERSONAL FUNCIONARIO	11.970,42		11.970,42	16.433,31	16.356,04	16.356,04		-4.385,62
0250A	15320	12100	COMPLEMENTO DE DESTINO PERSONAL FUNCIONARIO	15.593,64		15.593,64	15.593,64	15.593,64	15.593,64		
0250A	15320	12101	COMPLEMENTO ESPECÍFICO PERSONAL FUNCIONARIO	32.901,12		32.901,12	32.901,12	32.901,12	32.901,12		
0250A	15320	12300	RESIDENCIA PERSONAL FUNCIONARIO	4.456,80		4.456,80	4.456,80	4.456,80	4.456,80		
0250A	15320	13000	RETRIBUCIONES BÁSICAS PERSONAL LABORAL FIJO	29.895,58		29.895,58	39.846,76	39.846,76	39.846,76		-9.951,18
0250A	15320	13002	OTRAS REMUNERACIONES PERSONAL LABORAL FIJO	29.725,98		29.725,98	38.983,26	38.981,35	38.981,35		-9.255,37
0250A	15320	13100	RETRIBUCIONES PERSONAL LABORAL TEMPORAL	169.488,48		169.488,48	173.747,52	173.592,68	173.592,68		-4.104,20
0250A	15320	13500	RETRIBUCIONES LABORAL INDEFINIDO A	368.109,66		368.109,66	377.391,96	377.291,96	377.291,96		-9.182,30
0250A	16100	12000	SUELDOS PERSONAL FUNCIONARIO GRUPO A1	26.617,20		26.617,20	13.308,60	13.308,60	13.308,60		13.308,60
0250A	16100	12001	SUELDOS PERSONAL FUNCIONARIO GRUPO A2	1.700,00		1.700,00					1.700,00
0250A	16100	12003	SUELDOS PERSONAL FUNCIONARIO GRUPO C1	25.920,72		25.920,72	25.920,72	25.920,72	25.920,72		
0250A	16100	12009	OTRAS RETRIBUCIONES BÁSICAS PERSONAL FUNCIONARIO	21.386,68		21.386,68	22.482,49	22.405,22	22.405,22		-1.018,54
0250A	16100	12100	COMPLEMENTO DE DESTINO PERSONAL FUNCIONARIO	29.012,88		29.012,88	23.482,26	23.482,26	23.482,26		5.530,62
0250A	16100	12101	COMPLEMENTO ESPECÍFICO PERSONAL FUNCIONARIO	60.480,00	-10.000,00	50.480,00	46.690,56	46.690,56	46.690,56		3.789,44
0250A	16100	12300	RESIDENCIA PERSONAL FUNCIONARIO	8.278,56		8.278,56	6.220,08	6.220,08	6.220,08		2.058,48
0250A	16100	13000	RETRIBUCIONES BÁSICAS PERSONAL LABORAL FIJO		20.364,06	20.364,06	32.293,69	32.293,69	32.293,69		-11.929,63
0250A	16100	13002	OTRAS REMUNERACIONES PERSONAL LABORAL FIJO		23.193,60	23.193,60	34.671,99	34.671,99	34.671,99		-11.478,39
0250A	16100	13100	RETRIBUCIONES PERSONAL LABORAL TEMPORAL	46.333,06		46.333,06					46.333,06
0250A	16100	13500	RETRIBUCIONES LABORAL INDEFINIDO A	214.276,86	74.348,93	288.625,79	186.196,13	186.096,13	186.096,13		102.529,66
			Suma	71.813.843,65	118.027,50	71.931.871,15	70.398.052,42	68.200.777,78	66.407.154,23	1.793.623,55	3.731.093,37

EXCMO. AYUNTAMIENTO DE LAS PALMAS DE GRAN CANARIA

ESTADO DE LIQUIDACIÓN DEL PRESUPUESTO

I. LIQUIDACIÓN DEL PRESUPUESTO DE GASTOS

APLICACIÓN PRESUP.			DESCRIPCIÓN	CRÉDITOS PRESUPUESTARIOS			GASTOS COMPROMET.	OBLIGACIONES RECONOCIDAS NETAS	PAGOS	OBLIGACIONES PENDIENTES DE PAGO A 31 DE DICIEMBRE	REMANENTES DE CRÉDITO
				INICIALES	MODIFICACIONES	DEFINITIVAS					
0250A	91200	10000	RETRIBUCIONES BÁSICAS ÓRGANOS DE GOBIERNO	111.543,96		111.543,96	98.801,84	98.801,84	98.801,84		12.742,12
0250B	15101	20900	CÁNONES				13.380,13	13.380,13	8.099,12	5.281,01	-13.380,13
0250B	15101	21000	REPAR/MANTEN. INFR ESTRUCTURA Y BIENES NATURALES	15.000,00		15.000,00	20.315,47	20.315,47	20.315,47		-5.315,47
0250B	15101	21200	REPAR/MANTEN. EDIFICIOS Y OTRAS CONSTRUCCIONES	35.000,00		35.000,00	48.982,05	48.982,05	48.700,53	281,52	-13.982,05
0250B	15101	21500	REPAR/MANTEN. MOBILIARIO Y ENSERES	5.000,00		5.000,00	772,78	772,78	772,78		4.227,22
0250B	15101	22000	MATERIAL DE OFICINA ORDINARIO NO INVENTARIABLE	18.000,00		18.000,00	12.980,59	12.979,27	12.979,27		5.020,73
0250B	15101	22001	PRENSA, REVISTAS, LIBROS Y OTRAS PUBLICACIONES	1.000,00		1.000,00					1.000,00
0250B	15101	22002	MATERIAL INFORMÁTICO NO INVENTARIABLE	18.000,00		18.000,00					18.000,00
0250B	15101	22200	SERVICIOS DE TELECOMUNICACIONES				26,25	26,25		26,25	-26,25
0250B	15101	22501	TRIBUTOS DE LAS COMUNIDADES AUTÓNOMAS				657,51	657,51	657,51		-657,51
0250B	15101	22602	PUBLICIDAD Y PROPAGANDA	2.500,00		2.500,00	8.902,40	8.902,40	7.832,40	1.070,00	-6.402,40
0250B	15101	22603	PUBLICACIÓN EN DIARIOS OFICIALES	5.000,00		5.000,00	3.775,36	3.775,36	3.238,01	537,35	1.224,64
0250B	15101	22604	GASTOS JURÍDICOS, CONTENCIOSOS	15.000,00		15.000,00	64.874,72	64.874,72	59.792,24	5.082,48	-49.874,72
0250B	15101	22697	OTROS GASTOS DIVERSOS. INDEMNIZACIONES POR SENTENCIAS	75.000,00		75.000,00					75.000,00
0250B	15101	22699	OTROS GASTOS DIVERSOS	25.000,00		25.000,00	5.136,00	5.136,00	3.745,00	1.391,00	19.864,00
0250B	15101	22706	ESTUDIOS Y TRABAJOS TÉCNICOS	250.000,00		250.000,00	212.496,03	172.311,40	112.169,20	60.142,20	77.688,60
0250B	15101	22799	OTROS TRABAJOS REALIZADOS POR OTRAS EMPRESAS Y PROFESIONALES	50.000,00		50.000,00	3.200,28	3.200,28	3.200,28		46.799,72
0250B	15101	23100	LOCOMOCIONES DE LOS MIEMBROS DE LOS ÓRGANOS DE GOBIERNO	1.500,00		1.500,00					1.500,00
0250B	15101	35200	INTERESES DE DEMORA	3.606.025,82		3.606.025,82	3.598.639,28	3.598.639,28	3.571.569,39	27.069,89	7.386,54
0250B	15101	60000	INVERSION EN TERRENOS	10.760.222,27	951.898,84	11.712.121,11	12.258.026,98	12.055.481,47	11.986.751,47	68.730,00	-343.360,36
0250B	15101	60900	OTRAS INVERSIONES NUEVAS EN INFR EST. Y BIENES DE USO GNRAL.	8.193.218,84	131.798,04	8.325.016,88	2.892.545,68	1.764.184,03	1.440.370,34	323.813,69	6.560.832,85
0250B	15101	61000	INVERSIONES DE REPOSICIÓN EN TERRENOS		300.000,00	300.000,00	257.651,72	257.650,18	217.135,09	40.515,09	42.349,82
0250B	15101	61900	OTRAS REPOSICIONES DE USO GENERAL	1.471.544,55	50.317,41	1.521.861,96	94.706,75	94.626,61	76.293,42	18.333,19	1.427.235,35
0250B	15101	62200	EDIFICIOS Y OTRAS CONSTRUCCIONES	1.589.651,79		1.589.651,79	76.303,29	73.173,09	30.777,74	42.395,35	1.516.478,70
0250B	15101	76100	TRANSF. DE CAPITAL A DIPUTACIONES, CONSEJOS O CABILDOS	1.200.000,00	311.522,52	1.511.522,52	1.511.522,52	1.400.260,88	1.245.168,83	155.092,05	111.261,64
0250B	15112	60900	OTRAS INVERSIONES NUEVAS EN INFR EST. Y BIENES DE USO GNRAL.								
0250B	15112	61900	OTRAS REPOSICIONES DE USO GENERAL								
			Suma	99.150.506,92	1.863.564,31	101.014.071,23	91.482.948,21	87.800.106,94	85.256.722,32	2.543.384,62	13.213.964,29

EXCMO. AYUNTAMIENTO DE LAS PALMAS DE GRAN CANARIA

ESTADO DE LIQUIDACIÓN DEL PRESUPUESTO

I. LIQUIDACIÓN DEL PRESUPUESTO DE GASTOS

APLICACIÓN PRESUP.			DESCRIPCIÓN	CRÉDITOS PRESUPUESTARIOS			GASTOS COMPROMET.	OBLIGACIONES RECONOCIDAS NETAS	PAGOS	OBLIGACIONES PENDIENTES DE PAGO A 31 DE DICIEMBRE	REMANENTES DE CRÉDITO
				INICIALES	MODIFICACIONES	DEFINITIVAS					
0250B	15117	60900	OTRAS INVERSIONES NUEVAS EN INFR EST. Y BIENES DE USO GNRAL.				302.436,61	240.986,07	240.986,07		-240.986,07
0250B	15117	61900	OTRAS REPOSICIONES DE USO GENERAL				20.000,00	20.000,00		20.000,00	-20.000,00
0250C	15210	22000	MATERIAL DE OFICINA ORDINARIO NO INVENTARIABLE	3.000,00		3.000,00	993,40	993,40		993,40	2.006,60
0250C	15210	22002	MATERIAL INFORMÁTICO NO INVENTARIABLE	5.000,00		5.000,00					5.000,00
0250C	15210	22200	SERVICIOS DE TELECOMUNICACIONES	700,00		700,00					700,00
0250C	15210	22300	GASTOS DE TRANSPORTES				206,00	206,00	206,00		-206,00
0250C	15210	22603	PUBLICACIÓN EN DIARIOS OFICIALES				11.662,05	11.662,05	11.662,05		-11.662,05
0250C	15210	22604	GASTOS JURÍDICOS, CONTENCIOSOS	35.000,00		35.000,00	13.791,79	13.791,79	13.168,62	623,17	21.208,21
0250C	15210	22699	OTROS GASTOS DIVERSOS	5.000,00		5.000,00	942,31	942,31	846,01	96,30	4.057,69
0250C	15210	22701	SEGURIDAD				17.334,00	17.334,00	17.334,00		-17.334,00
0250C	15210	22706	ESTUDIOS Y TRABAJOS TÉCNICOS	150.000,00		150.000,00	118.000,00	108.166,63	78.666,64	29.499,99	41.833,37
0250C	15210	23000	DIETAS DE LOS MIEMBROS DE LOS ÓRGANOS DE GOBIERNO	500,00		500,00	400,27	400,27	400,27		99,73
0250C	15210	23020	DIETAS DEL PERSONAL NO DIRECTIVO	500,00		500,00					500,00
0250C	15210	23100	LOCOMOCIONES DE LOS MIEMBROS DE LOS ÓRGANOS DE GOBIERNO	1.000,00		1.000,00	991,30	991,30	991,30		8,70
0250C	15210	23120	LOCOMOCIONES DEL PERSONAL NO DIRECTIVO	1.000,00		1.000,00					1.000,00
0250C	15210	48900	OTRAS TRANSFERENCIAS A FAMILIAS E INSTIT. SIN FINES DE LUCRO	700.000,00	300.000,00	1.000.000,00	794.704,89	701.811,34	572.765,00	129.046,34	298.188,66
0250C	15210	68200	GASTOS EN INVERSIONES DE EDIFICIOS Y OTRAS CONSTRUCCIONES	200.000,00	300.000,00	500.000,00	439.296,11	334.414,11	310.064,35	24.349,76	165.585,89
0250C	15210	78900	OTRAS TRANSFERENCIAS DE CAPITAL	3.499.378,10	2.137.605,88	5.636.983,98	2.881.494,83	2.676.554,59	2.667.709,10	8.845,49	2.960.429,39
0250C	15220	21000	REPAR/MANTEN. INFR ESTRUCTURA Y BIENES NATURALES	12.800,00		12.800,00	21.900,88	21.900,88	21.900,88		-9.100,88
0250C	15220	21200	REPAR/MANTEN. EDIFICIOS Y OTRAS CONSTRUCCIONES	1.000,00		1.000,00	211,73	211,73	211,73		788,27
0250C	15220	21201	REPAR/MANTEN. DE VIVIENDAS	43.000,00		43.000,00	26.057,69	26.057,69	20.000,00	6.057,69	16.942,31
0250C	15220	22100	ENERGÍA ELÉCTRICA	500,00		500,00	521,64	521,64	484,62	37,02	-21,64
0250C	15220	22101	AGUA	1.000,00		1.000,00	86,04	86,04	86,04		913,96
0250C	15220	22614	CUOTAS DE COMUNIDAD	60.000,00		60.000,00	71.805,91	66.979,08	63.287,84	3.691,24	-6.979,08
0250C	15220	60900	OTRAS INVERSIONES NUEVAS EN INFR EST. Y BIENES DE USO GNRAL.	150.000,00		150.000,00	149.969,08	149.969,06	149.969,06		30,94
0250C	15220	78900	OTRAS TRANSFERENCIAS DE CAPITAL	450.621,90	-395.510,84	55.111,06					55.111,06
0250D	16000	21200	REPAR/MANTEN. EDIFICIOS Y OTRAS CONSTRUCCIONES				726,55	726,55		726,55	-726,55
0250D	16000	21300	REPAR/MANTEN. MAQUINARIA, INSTALACIONES TÉCNICAS Y UTILLAJE	95,00		95,00					95,00
			Suma	104.470.601,92	4.205.659,35	108.676.261,27	96.356.481,29	92.194.813,47	89.427.461,90	2.767.351,57	16.481.447,80

EXCMO. AYUNTAMIENTO DE LAS PALMAS DE GRAN CANARIA

ESTADO DE LIQUIDACIÓN DEL PRESUPUESTO

I. LIQUIDACIÓN DEL PRESUPUESTO DE GASTOS

APLICACIÓN PRESUP.			DESCRIPCIÓN	CRÉDITOS PRESUPUESTARIOS			GASTOS COMPROMET.	OBLIGACIONES RECONOCIDAS NETAS	PAGOS	OBLIGACIONES PENDIENTES DE PAGO A 31 DE DICIEMBRE	REMANENTES DE CRÉDITO
				INICIALES	MODIFICACIONES	DEFINITIVAS					
0250D	16000	21500	REPAR/MANTEN. MOBILIARIO Y ENSERES	71,00		71,00	51,36	51,36	51,36		19,64
0250D	16000	21600	REPAR/MANTEN. EQUIPOS PARA PROCESOS DE INFORMACIÓN	95,00		95,00					95,00
0250D	16000	21900	REPAR/MANTEN. OTRO INMOVILIZADO MATERIAL	50.000,00		50.000,00	137.815,40	125.624,19	24.127,18	101.497,01	-75.624,19
0250D	16000	22000	MATERIAL DE OFICINA ORDINARIO NO INVENTARIABLE	1.500,00		1.500,00	270,53	270,53	270,53		1.229,47
0250D	16000	22001	PRENSA, REVISTAS, LIBROS Y OTRAS PUBLICACIONES	1.500,00		1.500,00					1.500,00
0250D	16000	22002	MATERIAL INFORMÁTICO NO INVENTARIABLE	1.500,00		1.500,00	887,79	887,79	887,79		612,21
0250D	16000	22103	COMBUSTIBLES Y CARBURANTES	2.360,00		2.360,00					2.360,00
0250D	16000	22109	ÚTILES Y HERRAMIENTAS	85,50		85,50					85,50
0250D	16000	22199	OTROS SUMINISTROS	85,50		85,50					85,50
0250D	16000	22502	TRIBUTOS DE LAS ENTIDADES LOCALES	923.982,76	-725.000,00	198.982,76					198.982,76
0250D	16000	22604	GASTOS JURÍDICOS, CONTENCIOSOS	750,00		750,00					750,00
0250D	16000	22703	SERVICIOS POSTALES Y MENSAJERÍA	190,00		190,00					190,00
0250D	16000	22706	ESTUDIOS Y TRABAJOS TÉCNICOS	210.000,00		210.000,00	33.953,00	19.153,00	19.153,00		190.847,00
0250D	16000	22799	OTROS TRABAJOS REALIZADOS POR OTRAS EMPRESAS Y PROFESIONALES	5.138.052,55	-5.767,16	5.132.285,39					5.132.285,39
0250D	16000	23020	DIETAS DEL PERSONAL NO DIRECTIVO	71,00		71,00	65,97	65,97	65,97		5,03
0250D	16000	23100	LOCOMOCIONES DE LOS MIEMBROS DE LOS ÓRGANOS DE GOBIERNO								
0250D	16000	23120	LOCOMOCIONES DEL PERSONAL NO DIRECTIVO	190,00		190,00	296,09	296,09	296,09		-106,09
0250D	16000	60900	OTRAS INVERSIONES NUEVAS EN INFR EST. Y BIENES DE USO GNRAL.	75.000,00		75.000,00					75.000,00
0250D	16000	61900	OTRAS REPOSICIONES DE USO GENERAL	1.896.700,00	-280.785,86	1.615.914,14	647.264,60	466.658,40	466.658,40		1.149.255,74
0250D	16000	62200	EDIFICIOS Y OTRAS CONSTRUCCIONES	2.200,00		2.200,00	3.295,60	3.295,60		3.295,60	-1.095,60
0250D	16000	62300	MAQUINARIA, INSTALACIONES TÉCNICAS Y UTILLAJE		1.391,00	1.391,00	1.391,00	1.391,00	1.391,00		
0250D	16000	62400	ELEMENTOS DE TRANSPORTE								
0250D	16100	21300	REPAR/MANTEN. MAQUINARIA, INSTALACIONES TÉCNICAS Y UTILLAJE	95,00		95,00					95,00
0250D	16100	21500	REPAR/MANTEN. MOBILIARIO Y ENSERES	71,00		71,00	865,64	865,64	865,64		-794,64
0250D	16100	21600	REPAR/MANTEN. EQUIPOS PARA PROCESOS DE INFORMACIÓN	95,00		95,00					95,00
0250D	16100	21900	REPAR/MANTEN. OTRO INMOVILIZADO MATERIAL								
			Suma	112.776.696,23	3.195.497,33	115.972.193,56	97.182.731,40	92.813.466,17	89.941.321,99	2.872.144,18	23.158.727,39

EXCMO. AYUNTAMIENTO DE LAS PALMAS DE GRAN CANARIA

ESTADO DE LIQUIDACIÓN DEL PRESUPUESTO

I. LIQUIDACIÓN DEL PRESUPUESTO DE GASTOS

APLICACIÓN PRESUP.			DESCRIPCIÓN	CRÉDITOS PRESUPUESTARIOS			GASTOS COMPROMET.	OBLIGACIONES RECONOCIDAS NETAS	PAGOS	OBLIGACIONES PENDIENTES DE PAGO A 31 DE DICIEMBRE	REMANENTES DE CRÉDITO
				INICIALES	MODIFICACIONES	DEFINITIVAS					
0250D	16100	22000	MATERIAL DE OFICINA ORDINARIO NO INVENTARIABLE	1.500,00		1.500,00	93,13	93,13	93,13		1.406,87
0250D	16100	22001	PRENSA, REVISTAS, LIBROS Y OTRAS PUBLICACIONES	85,50		85,50					85,50
0250D	16100	22002	MATERIAL INFORMÁTICO NO INVENTARIABLE	1.500,00		1.500,00	167,46	167,46	167,46		1.332,54
0250D	16100	22103	COMBUSTIBLES Y CARBURANTES	2.360,00		2.360,00					2.360,00
0250D	16100	22109	ÚTILES Y HERRAMIENTAS	85,50		85,50					85,50
0250D	16100	22199	OTROS SUMINISTROS	85,50		85,50					85,50
0250D	16100	22603	PUBLICACIÓN EN DIARIOS OFICIALES				632,69	632,69		632,69	-632,69
0250D	16100	22604	GASTOS JURÍDICOS, CONTENCIOSOS	750,00		750,00					750,00
0250D	16100	22699	OTROS GASTOS DIVERSOS	3.332,52		3.332,52					3.332,52
0250D	16100	22703	SERVICIOS POSTALES Y MENSAJERÍA	190,00		190,00					190,00
0250D	16100	22706	ESTUDIOS Y TRABAJOS TÉCNICOS	34.060,67		34.060,67	27.613,92	25.280,77	18.559,25	6.721,52	8.779,90
0250D	16100	23020	DIETAS DEL PERSONAL NO DIRECTIVO	71,00		71,00					71,00
0250D	16100	23120	LOCOMOCIONES DEL PERSONAL NO DIRECTIVO	190,00		190,00					190,00
0250D	16100	60900	OTRAS INVERSIONES NUEVAS EN INFR EST. Y BIENES DE USO GNRAL.	25.000,00		25.000,00					25.000,00
0250D	16100	61900	OTRAS REPOSICIONES DE USO GENERAL								
0250D	16100	62200	EDIFICIOS Y OTRAS CONSTRUCCIONES	1.100,00		1.100,00					1.100,00
0250E	15102	21300	REPAR/MANTEN. MAQUINARIA, INSTALACIONES TÉCNICAS Y UTILLAJE	500,00		500,00					500,00
0250E	15102	21500	REPAR/MANTEN. MOBILIARIO Y ENSERES	500,00		500,00	918,25	918,25	918,25		-418,25
0250E	15102	22000	MATERIAL DE OFICINA ORDINARIO NO INVENTARIABLE	1.500,00		1.500,00	1.499,96	1.499,96	1.499,96		0,04
0250E	15102	22002	MATERIAL INFORMÁTICO NO INVENTARIABLE	10.000,00		10.000,00	14.992,58	14.992,58	14.992,58		-4.992,58
0250E	15102	22104	VESTUARIO				83,40				
0250E	15102	22109	ÚTILES Y HERRAMIENTAS	5.000,00		5.000,00					5.000,00
0250E	15102	22199	OTROS SUMINISTROS				233,47	89,70		89,70	-89,70
0250E	15102	22300	GASTOS DE TRANSPORTES				65,27	65,27	65,27		-65,27
0250E	15102	22604	GASTOS JURÍDICOS, CONTENCIOSOS	5.500,00		5.500,00	14.902,96	14.902,96	14.902,96		-9.402,96
0250E	15102	22697	OTROS GASTOS DIVERSOS. INDEMNIZACIONES POR SENTENCIAS	15.750,00	-9.079,74	6.670,26					6.670,26
0250E	15102	22699	OTROS GASTOS DIVERSOS	5.000,00	-2.572,98	2.427,02					2.427,02
0250E	15102	22706	ESTUDIOS Y TRABAJOS TÉCNICOS	10.000,00		10.000,00	535,00	535,00	535,00		9.465,00
0250E	15102	22790	EJECUCIONES SUBSIDIARIAS	120.000,00		120.000,00	120.000,00	51.656,71	51.656,71		68.343,29
0250E	15102	22799	OTROS TRABAJOS REALIZADOS POR OTRAS EMPRESAS Y PROFESIONALES	79.250,00		79.250,00					79.250,00
			Suma	113.098.506,92	3.183.844,61	116.282.351,53	97.364.376,36	92.924.207,52	90.044.619,43	2.879.588,09	23.358.144,01

ESTADO DE LIQUIDACIÓN DEL PRESUPUESTO

I. LIQUIDACIÓN DEL PRESUPUESTO DE GASTOS

APLICACIÓN PRESUP.			DESCRIPCIÓN	CRÉDITOS PRESUPUESTARIOS			GASTOS COMPROMET.	OBLIGACIONES RECONOCIDAS NETAS	PAGOS	OBLIGACIONES PENDIENTES DE PAGO A 31 DE DICIEMBRE	REMANENTES DE CRÉDITO
				INICIALES	MODIFICACIONES	DEFINITIVAS					
0250E	15102	23000	DIETAS DE LOS MIEMBROS DE LOS ÓRGANOS DE GOBIERNO	2.500,00		2.500,00					2.500,00
0250E	15102	23010	DIETAS DEL PERSONAL DIRECTIVO	1.000,00		1.000,00					1.000,00
0250E	15102	23020	DIETAS DEL PERSONAL NO DIRECTIVO	1.000,00		1.000,00					1.000,00
0250E	15102	23100	LOCOMOCIONES DE LOS MIEMBROS DE LOS ÓRGANOS DE GOBIERNO	2.500,00		2.500,00					2.500,00
0250E	15102	23110	LOCOMOCIONES DEL PERSONAL DIRECTIVO	1.500,00		1.500,00					1.500,00
0250E	15102	23120	LOCOMOCIONES DEL PERSONAL NO DIRECTIVO	2.000,00		2.000,00	47,12	47,12	47,12		1.952,88
0250E	15102	35200	INTERESES DE DEMORA	10.000,00		10.000,00	4.423,58	4.423,58	4.423,58		5.576,42
0250E	15102	61900	OTRAS REPOSICIONES DE USO GENERAL								
0250E	15102	62300	MAQUINARIA, INSTALACIONES TÉCNICAS Y UTILLAJE		8.100,01	8.100,01	8.100,01				8.100,01
0251A	15320	21500	REPAR/MANTEN. MOBILIARIO Y ENSERES	200,00		200,00					200,00
0251A	15320	21600	REPAR/MANTEN. EQUIPOS PARA PROCESOS DE INFORMACIÓN	200,00		200,00					200,00
0251A	15320	22000	MATERIAL DE OFICINA ORDINARIO NO INVENTARIABLE	400,00		400,00	3.576,91	3.576,91	3.576,91		-3.176,91
0251A	15320	22001	PRENSA, REVISTAS, LIBROS Y OTRAS PUBLICACIONES	180,00		180,00					180,00
0251A	15320	22002	MATERIAL INFORMÁTICO NO INVENTARIABLE	500,00		500,00					500,00
0251A	15320	22199	OTROS SUMINISTROS	250,00		250,00					250,00
0251A	15320	22300	GASTOS DE TRANSPORTES	400,00		400,00					400,00
0251A	15320	22602	PUBLICIDAD Y PROPAGANDA	250,00		250,00	1.140,62	1.140,62	1.140,62		-890,62
0251A	15320	22606	REUNIONES, CONFERENCIAS Y CURSOS				404,01	404,01	404,01		-404,01
0251A	15320	22699	OTROS GASTOS DIVERSOS	1.815,00		1.815,00	201,74	201,74	201,74		1.613,26
0251A	15320	22701	SEGURIDAD				1.072,78	1.072,78	1.072,78		-1.072,78
0251A	15320	22706	ESTUDIOS Y TRABAJOS TÉCNICOS	1.055,00		1.055,00					1.055,00
0251A	15320	23000	DIETAS DE LOS MIEMBROS DE LOS ÓRGANOS DE GOBIERNO	400,00		400,00	597,55	597,55	597,55		-197,55
0251A	15320	23020	DIETAS DEL PERSONAL NO DIRECTIVO	250,00		250,00	354,60	354,60	354,60		-104,60
0251A	15320	23100	LOCOMOCIONES DE LOS MIEMBROS DE LOS ÓRGANOS DE GOBIERNO	1.850,00		1.850,00	284,56	284,56	284,56		1.565,44
0251A	15320	23120	LOCOMOCIONES DEL PERSONAL NO DIRECTIVO	100,00		100,00	136,34	136,34	136,34		-36,34
0251B	15320	21000	REPAR/MANTEN. INFRAESTRUCTURA Y BIENES NATURALES				237,34	237,34		237,34	-237,34
0251B	15320	22799	OTROS TRABAJOS REALIZADOS POR OTRAS EMPRESAS Y PROFESIONALES	4.450.000,00	531,48	4.450.531,48	4.449.639,59	4.427.687,98	4.196.868,58	230.819,40	22.843,50
			Suma	117.576.856,92	3.192.476,10	120.769.333,02	101.834.593,11	97.364.372,65	94.253.727,82	3.110.644,83	23.404.960,37

EXCMO. AYUNTAMIENTO DE LAS PALMAS DE GRAN CANARIA

ESTADO DE LIQUIDACIÓN DEL PRESUPUESTO

I. LIQUIDACIÓN DEL PRESUPUESTO DE GASTOS

APLICACIÓN PRESUP.			DESCRIPCIÓN	CRÉDITOS PRESUPUESTARIOS			GASTOS COMPROMET.	OBLIGACIONES RECONOCIDAS NETAS	PAGOS	OBLIGACIONES PENDIENTES DE PAGO A 31 DE DICIEMBRE	REMANENTES DE CRÉDITO
				INICIALES	MODIFICACIONES	DEFINITIVAS					
0251B	15320	61900	OTRAS REPOSICIONES DE USO GENERAL								
0251B	15390	63100	INVERSIONES DE REPOSICIÓN EN TERRENOS Y BIENES NATURALES		152.086,38	152.086,38	151.000,00	151.000,00	151.000,00		1.086,38
0350A	13300	12000	SUELDOS PERSONAL FUNCIONARIO GRUPO A1	28.317,20		28.317,20					28.317,20
0350A	13300	12001	SUELDOS PERSONAL FUNCIONARIO GRUPO A2	23.015,52		23.015,52	11.507,76	11.507,76	11.507,76		11.507,76
0350A	13300	12003	SUELDOS PERSONAL FUNCIONARIO GRUPO C1	69.121,92		69.121,92	60.481,68	60.481,68	60.481,68		8.640,24
0350A	13300	12004	SUELDOS PERSONAL FUNCIONARIO GRUPO C2	14.382,00		14.382,00					14.382,00
0350A	13300	12009	OTRAS RETRIBUCIONES BÁSICAS PERSONAL FUNCIONARIO	52.588,16		52.588,16	37.863,88	37.863,88	37.863,88		14.724,28
0350A	13300	12100	COMPLEMENTO DE DESTINO PERSONAL FUNCIONARIO	70.675,20		70.675,20	36.866,35	36.866,35	36.866,35		33.808,85
0350A	13300	12101	COMPLEMENTO ESPECÍFICO PERSONAL FUNCIONARIO	137.652,48	-61.157,53	76.494,95	74.256,56	74.156,56	74.156,56		2.338,39
0350A	13300	12300	RESIDENCIA PERSONAL FUNCIONARIO	20.866,08		20.866,08	11.392,80	11.392,80	11.392,80		9.473,28
0350A	13300	13000	RETRIBUCIONES BÁSICAS PERSONAL LABORAL FIJO	9.956,28		9.956,28	61.053,63	60.975,80	60.975,80		-51.019,52
0350A	13300	13002	OTRAS REMUNERACIONES PERSONAL LABORAL FIJO	10.609,56		10.609,56	75.277,68	75.277,68	75.277,68		-64.668,12
0350A	13300	13100	RETRIBUCIONES PERSONAL LABORAL TEMPORAL	64.178,40		64.178,40	65.952,67	65.952,67	65.952,67		-1.774,27
0350A	13300	13500	RETRIBUCIONES LABORAL INDEFINIDO A	337.845,86		337.845,86	369.819,87	368.525,53	368.525,53		-30.679,67
0350A	16500	12001	SUELDOS PERSONAL FUNCIONARIO GRUPO A2	34.523,28		34.523,28	11.507,76	11.507,76	11.507,76		23.015,52
0350A	16500	12003	SUELDOS PERSONAL FUNCIONARIO GRUPO C1	17.280,48		17.280,48					17.280,48
0350A	16500	12009	OTRAS RETRIBUCIONES BÁSICAS PERSONAL FUNCIONARIO	20.755,92		20.755,92	5.327,85	5.253,20	5.253,20		15.502,72
0350A	16500	12100	COMPLEMENTO DE DESTINO PERSONAL FUNCIONARIO	27.329,52		27.329,52	5.276,40	5.276,40	5.276,40		22.053,12
0350A	16500	12101	COMPLEMENTO ESPECÍFICO PERSONAL FUNCIONARIO	57.093,12	-40.000,00	17.093,12	11.854,08	11.854,08	11.854,08		5.239,04
0350A	16500	12300	RESIDENCIA PERSONAL FUNCIONARIO	7.821,60		7.821,60	1.682,40	1.682,40	1.682,40		6.139,20
0350A	16500	13000	RETRIBUCIONES BÁSICAS PERSONAL LABORAL FIJO	61.736,98		61.736,98	246.623,91	246.383,71	246.383,71		-184.646,73
0350A	16500	13002	OTRAS REMUNERACIONES PERSONAL LABORAL FIJO	66.859,44		66.859,44	258.335,44	258.335,44	258.335,44		-191.476,00
0350A	16500	13100	RETRIBUCIONES PERSONAL LABORAL TEMPORAL	755.495,08		755.495,08	516.691,90	515.756,63	515.756,63		239.738,45
			Suma	119.499.535,48	3.243.404,95	122.742.940,43	103.883.620,49	99.410.628,44	96.299.983,61	3.110.644,83	23.332.311,99

EXCMO. AYUNTAMIENTO DE LAS PALMAS DE GRAN CANARIA

ESTADO DE LIQUIDACIÓN DEL PRESUPUESTO

I. LIQUIDACIÓN DEL PRESUPUESTO DE GASTOS

APLICACIÓN PRESUP.			DESCRIPCIÓN	CRÉDITOS PRESUPUESTARIOS			GASTOS COMPROMET.	OBLIGACIONES RECONOCIDAS NETAS	PAGOS	OBLIGACIONES PENDIENTES DE PAGO A 31 DE DICIEMBRE	REMANENTES DE CRÉDITO
				INICIALES	MODIFICACIONES	DEFINITIVAS					
0350A	16500	13500	RETRIBUCIONES LABORAL INDEFINIDO A	34.574,48		34.574,48	36.254,76	36.205,46	36.205,46		-1.630,98
0350A	17100	12001	SUELDOS PERSONAL FUNCIONARIO GRUPO A2	11.507,76		11.507,76					11.507,76
0350A	17100	12003	SUELDOS PERSONAL FUNCIONARIO GRUPO C1	10.340,24		10.340,24	8.640,24	8.640,24	8.640,24		1.700,00
0350A	17100	12009	OTRAS RETRIBUCIONES BÁSICAS PERSONAL FUNCIONARIO	7.407,90	13.000,00	20.407,90	5.296,94	5.296,94	5.296,94		15.110,96
0350A	17100	12100	COMPLEMENTO DE DESTINO PERSONAL FUNCIONARIO	9.475,56		9.475,56	4.199,16	4.199,16	4.199,16		5.276,40
0350A	17100	12101	COMPLEMENTO ESPECÍFICO PERSONAL FUNCIONARIO	19.111,68	-11.854,08	7.257,60	7.257,60	7.257,60	7.257,60		
0350A	17100	12300	RESIDENCIA PERSONAL FUNCIONARIO	3.069,60		3.069,60	1.387,20	1.387,20	1.387,20		1.682,40
0350A	17100	13000	RETRIBUCIONES BÁSICAS PERSONAL LABORAL FIJO	23.611,86		23.611,86	39.539,05	39.514,90	39.514,90		-15.903,04
0350A	17100	13002	OTRAS REMUNERACIONES PERSONAL LABORAL FIJO	24.421,20		24.421,20	38.923,12	38.823,12	38.823,12		-14.401,92
0350A	17100	13100	RETRIBUCIONES PERSONAL LABORAL TEMPORAL	241.109,46		241.109,46	189.696,87	189.696,87	189.696,87		51.412,59
0350A	17100	13500	RETRIBUCIONES LABORAL INDEFINIDO A	164.803,92		164.803,92	168.945,05	168.845,05	168.845,05		-4.041,13
0350A	17200	12000	SUELDOS PERSONAL FUNCIONARIO GRUPO A1	13.308,60		13.308,60	13.308,60	13.308,60	13.308,60		
0350A	17200	12001	SUELDOS PERSONAL FUNCIONARIO GRUPO A2	11.507,76		11.507,76	7.671,84	7.671,84	7.671,84		3.835,92
0350A	17200	12003	SUELDOS PERSONAL FUNCIONARIO GRUPO C1	25.920,72		25.920,72	6.689,22	6.689,22	6.689,22		19.231,50
0350A	17200	12004	SUELDOS PERSONAL FUNCIONARIO GRUPO C2	7.191,00		7.191,00					7.191,00
0350A	17200	12009	OTRAS RETRIBUCIONES BÁSICAS PERSONAL FUNCIONARIO	22.552,64		22.552,64	15.255,91	15.255,91	15.255,91		7.296,73
0350A	17200	12100	COMPLEMENTO DE DESTINO PERSONAL FUNCIONARIO	29.912,40		29.912,40	13.993,92	13.993,92	13.993,92		15.918,48
0350A	17200	12101	COMPLEMENTO ESPECÍFICO PERSONAL FUNCIONARIO	59.270,40	-26.988,39	32.282,01	32.282,01	32.282,01	32.282,01		
0350A	17200	12300	RESIDENCIA PERSONAL FUNCIONARIO	9.045,84		9.045,84	4.254,04	4.254,04	4.254,04		4.791,80
0350A	17200	13000	RETRIBUCIONES BÁSICAS PERSONAL LABORAL FIJO	1.700,00		1.700,00	38.090,33	38.090,33	38.090,33		-36.390,33
0350A	17200	13002	OTRAS REMUNERACIONES PERSONAL LABORAL FIJO		20.233,62	20.233,62	40.467,24	40.467,24	40.467,24		-20.233,62
0350A	17200	13500	RETRIBUCIONES LABORAL INDEFINIDO A	69.148,96	24.051,52	93.200,48	56.809,19	56.809,19	56.809,19		36.391,29
0350A	31100	12000	SUELDOS PERSONAL FUNCIONARIO GRUPO A1	13.308,60		13.308,60	13.308,60	13.308,60	13.308,60		
			Suma	120.288.769,34	3.261.847,62	123.550.616,96	104.601.144,38	100.127.928,18	97.017.283,35	3.110.644,83	23.422.688,78

EXCMO. AYUNTAMIENTO DE LAS PALMAS DE GRAN CANARIA

ESTADO DE LIQUIDACIÓN DEL PRESUPUESTO

I. LIQUIDACIÓN DEL PRESUPUESTO DE GASTOS

APLICACIÓN PRESUP.			DESCRIPCIÓN	CRÉDITOS PRESUPUESTARIOS			GASTOS COMPROMET.	OBLIGACIONES RECONOCIDAS NETAS	PAGOS	OBLIGACIONES PENDIENTES DE PAGO A 31 DE DICIEMBRE	REMANENTES DE CRÉDITO
				INICIALES	MODIFICACIONES	DEFINITIVAS					
0350A	31100	12001	SUELDOS PERSONAL FUNCIONARIO GRUPO A2	11.507,76		11.507,76	11.507,76	11.507,76	11.507,76		
0350A	31100	12003	SUELDOS PERSONAL FUNCIONARIO GRUPO C1	34.560,96		34.560,96	17.280,48	17.280,48	17.280,48		17.280,48
0350A	31100	12009	OTRAS RETRIBUCIONES BÁSICAS PERSONAL FUNCIONARIO	24.269,24	15.000,00	39.269,24	21.426,17	21.366,49	21.366,49		17.902,75
0350A	31100	12100	COMPLEMENTO DE DESTINO PERSONAL FUNCIONARIO	32.370,36		32.370,36	22.053,12	22.053,12	22.053,12		10.317,24
0350A	31100	12101	COMPLEMENTO ESPECÍFICO PERSONAL FUNCIONARIO	66.769,92		66.769,92	46.306,72	46.206,72	46.206,72		20.563,20
0350A	31100	12300	RESIDENCIA PERSONAL FUNCIONARIO	9.289,68		9.289,68	6.515,28	6.515,28	6.515,28		2.774,40
0350A	31100	13000	RETRIBUCIONES BÁSICAS PERSONAL LABORAL FIJO	24.678,44		24.678,44	51.471,13	51.471,13	51.471,13		-26.792,69
0350A	31100	13002	OTRAS REMUNERACIONES PERSONAL LABORAL FIJO	30.820,68		30.820,68	64.475,52	64.475,52	64.475,52		-33.654,84
0350A	31100	13100	RETRIBUCIONES PERSONAL LABORAL TEMPORAL	170.375,32		170.375,32	154.925,28	154.925,28	154.925,28		15.450,04
0350A	31100	13500	RETRIBUCIONES LABORAL INDEFINIDO A	60.004,08	3.118,70	63.122,78	64.737,84	64.737,84	64.737,84		-1.615,06
0350A	91200	10000	RETRIBUCIONES BÁSICAS ÓRGANOS DE GOBIERNO	114.575,40		114.575,40	68.661,47	68.661,47	68.661,47		45.913,93
0350A	92000	12003	SUELDOS PERSONAL FUNCIONARIO GRUPO C1	25.920,72		25.920,72	24.062,60	24.062,60	24.062,60		1.858,12
0350A	92000	12004	SUELDOS PERSONAL FUNCIONARIO GRUPO C2	16.082,00		16.082,00	14.382,00	14.382,00	14.382,00		1.700,00
0350A	92000	12009	OTRAS RETRIBUCIONES BÁSICAS PERSONAL FUNCIONARIO	15.234,66		15.234,66	19.124,42	19.124,42	19.124,42		-3.889,76
0350A	92000	12100	COMPLEMENTO DE DESTINO PERSONAL FUNCIONARIO	19.917,72		19.917,72	19.014,67	19.014,67	19.014,67		903,05
0350A	92000	12101	COMPLEMENTO ESPECÍFICO PERSONAL FUNCIONARIO	34.836,48		34.836,48	33.171,65	33.171,65	33.171,65		1.664,83
0350A	92000	12300	RESIDENCIA PERSONAL FUNCIONARIO	6.448,32		6.448,32	6.150,00	6.150,00	6.150,00		298,32
0350A	92000	13000	RETRIBUCIONES BÁSICAS PERSONAL LABORAL FIJO	141.447,36		141.447,36	267.542,55	267.076,61	267.076,61		-125.629,25
0350A	92000	13002	OTRAS REMUNERACIONES PERSONAL LABORAL FIJO	151.436,16		151.436,16	262.686,60	262.587,02	262.587,02		-111.150,86
0350A	92000	13100	RETRIBUCIONES PERSONAL LABORAL TEMPORAL	691.077,06		691.077,06	460.526,10	460.491,98	460.491,98		230.585,08
0350A	92000	13500	RETRIBUCIONES LABORAL INDEFINIDO A	152.296,34		152.296,34	155.825,50	155.646,70	155.646,70		-3.350,36
0350A	93300	12003	SUELDOS PERSONAL FUNCIONARIO GRUPO C1	17.280,48	-7.920,22	9.360,26	8.849,28	8.849,28	8.849,28		510,98
0350A	93300	12009	OTRAS RETRIBUCIONES BÁSICAS PERSONAL FUNCIONARIO	7.716,58		7.716,58	6.290,34	6.290,34	6.290,34		1.426,24
			Suma	122.146.494,54	3.268.196,87	125.414.691,41	106.402.842,77	101.928.688,45	98.818.043,62	3.110.644,83	23.486.002,96

EXCMO. AYUNTAMIENTO DE LAS PALMAS DE GRAN CANARIA

ESTADO DE LIQUIDACIÓN DEL PRESUPUESTO

I. LIQUIDACIÓN DEL PRESUPUESTO DE GASTOS

APLICACIÓN PRESUP.			DESCRIPCIÓN	CRÉDITOS PRESUPUESTARIOS			GASTOS COMPROMET.	OBLIGACIONES RECONOCIDAS NETAS	PAGOS	OBLIGACIONES PENDIENTES DE PAGO A 31 DE DICIEMBRE	REMANENTES DE CRÉDITO
				INICIALES	MODIFICACIONES	DEFINITIVAS					
0350A	93300	12100	COMPLEMENTO DE DESTINO PERSONAL FUNCIONARIO	10.317,24	-3.849,23	6.468,01	6.219,67	6.219,67	6.219,67		248,34
0350A	93300	12101	COMPLEMENTO ESPECÍFICO PERSONAL FUNCIONARIO	21.047,04	-7.539,84	13.507,20	13.020,76	13.020,76	13.020,76		486,44
0350A	93300	12300	RESIDENCIA PERSONAL FUNCIONARIO	2.774,40	-1.271,60	1.502,80	1.420,76	1.420,76	1.420,76		82,04
0350A	93300	13100	RETRIBUCIONES PERSONAL LABORAL TEMPORAL	38.411,18		38.411,18	39.531,81	39.445,28	39.445,28		-1.034,10
0350A	93300	13500	RETRIBUCIONES LABORAL INDEFINIDO A	34.574,48		34.574,48	35.157,17	34.911,42	34.911,42		-336,94
0350B	13300	21500	REPAR/MANTEN. MOBILIARIO Y ENSERES	500,00		500,00					500,00
0350B	13300	21900	REPAR/MANTEN. OTRO INMOVILIZADO MATERIAL	30.934,83		30.934,83	41.433,20	41.433,20	30.933,58	10.499,62	-10.498,37
0350B	13300	22000	MATERIAL DE OFICINA ORDINARIO NO INVENTARIABLE	681,42		681,42	2.579,16	2.579,16	2.579,16		-1.897,74
0350B	13300	22001	PRENSA, REVISTAS, LIBROS Y OTRAS PUBLICACIONES				43,92	43,92	43,92		-43,92
0350B	13300	22002	MATERIAL INFORMÁTICO NO INVENTARIABLE	692,55		692,55	1.062,51	1.062,51	1.062,51		-369,96
0350B	13300	22104	VESTUARIO	270,75		270,75					270,75
0350B	13300	22602	PUBLICIDAD Y PROPAGANDA	500,00		500,00					500,00
0350B	13300	22603	PUBLICACIÓN EN DIARIOS OFICIALES				1.993,41	1.993,41	1.993,41		-1.993,41
0350B	13300	22699	OTROS GASTOS DIVERSOS	24.950,00		24.950,00	51,36				24.950,00
0350B	13300	22799	OTROS TRABAJOS REALIZADOS POR OTRAS EMPRESAS Y PROFESIONALES	1.465.709,23		1.465.709,23	1.465.709,23	1.465.610,52	1.465.610,52		98,71
0350B	13300	23020	DIETAS DEL PERSONAL NO DIRECTIVO	270,75		270,75					270,75
0350B	13300	23120	LOCOMOCIONES DEL PERSONAL NO DIRECTIVO	490,47		490,47					490,47
0350B	44000	44900	OTRAS SUBV. A ENTES PÚBL. Y SOC. MERCANTILES DEL AYTO.	9.250.000,00		9.250.000,00	9.250.000,00	9.250.000,00	7.000.000,00	2.250.000,00	
0350B	44000	46700	TRANSFERENCIAS CORRIENTES A CONSORCIOS	3.150.000,00		3.150.000,00	3.050.688,76	3.050.688,76	2.823.916,71	226.772,05	99.311,24
0350B	44000	85090	RESTO DE ADQ DE ACCIONES DENTRO DEL SECTOR PÚBLICO	518.869,70		518.869,70	518.869,70	518.869,70	518.869,70		
0350C	13000	20400	ARRENDAMIENTO DE MATERIAL DE TRANSPORTE	292.421,58		292.421,58	291.663,14	234.346,62	221.662,43	12.684,19	58.074,96
0350C	13000	22103	COMBUSTIBLES Y CARBURANTES	252.000,00		252.000,00	252.000,00	179.286,79	165.355,95	13.930,84	72.713,21
0350C	13600	62400	ELEMENTOS DE TRANSPORTE		401.250,00	401.250,00	372.736,00				401.250,00
0350C	16500	22103	COMBUSTIBLES Y CARBURANTES	42.000,00		42.000,00	42.000,00	24.578,03	22.434,82	2.143,21	17.421,97
0350C	17100	22103	COMBUSTIBLES Y CARBURANTES	8.160,00		8.160,00	8.160,00	4.888,11	4.456,04	432,07	3.271,89
0350C	92000	20400	ARRENDAMIENTO DE MATERIAL DE TRANSPORTE	104.033,79		104.033,79	105.184,08	80.616,36	73.148,13	7.468,23	23.417,43
0350C	92000	21400	REPAR/MANTEN. ELEMENTOS DE TRANSPORTE	215.043,56		215.043,56	211.046,93	201.865,83	191.503,84	10.361,99	13.177,73
			Suma	137.600.830,27	3.660.635,43	141.261.465,70	122.107.194,67	117.075.349,59	111.430.412,56	5.644.937,03	24.186.116,11

ESTADO DE LIQUIDACIÓN DEL PRESUPUESTO

I. LIQUIDACIÓN DEL PRESUPUESTO DE GASTOS

APLICACIÓN PRESUP.			DESCRIPCIÓN	CRÉDITOS PRESUPUESTARIOS			GASTOS COMPROMET.	OBLIGACIONES RECONOCIDAS NETAS	PAGOS	OBLIGACIONES PENDIENTES DE PAGO A 31 DE DICIEMBRE	REMANENTES DE CRÉDITO
				INICIALES	MODIFICACIONES	DEFINITIVAS					
0350C	92000	21500	REPAR/MANTEN. MOBILIARIO Y ENSERES				112,35	112,35	112,35		-112,35
0350C	92000	22103	COMBUSTIBLES Y CARBURANTES	114.000,00		114.000,00	114.000,00	69.275,00	63.642,20	5.632,80	44.725,00
0350C	92000	22104	VESTUARIO	1.000,00		1.000,00	2.800,99	2.800,99	2.414,89	386,10	-1.800,99
0350C	92000	22401	PRIMAS DE SEGUROS. VEHÍCULOS	85.550,67		85.550,67	85.550,67	82.367,02	82.367,02		3.183,65
0350C	92000	22700	LIMPIEZA Y ASEO	95.790,40		95.790,40	95.790,40	95.790,36	83.816,57	11.973,79	0,04
0350D	92000	21000	REPAR/MANTEN. INFR ESTRUCTURA Y BIENES NATURALES	6.400,00		6.400,00	6.337,74	6.337,74	6.337,74		62,26
0350D	92000	21200	REPAR/MANTEN. EDIFICIOS Y OTRAS CONSTRUCCIONES	11.080,00		11.080,00	10.506,39	7.490,00	7.490,00		3.590,00
0350D	92000	21500	REPAR/MANTEN. MOBILIARIO Y ENSERES				351,50	351,50		351,50	-351,50
0350D	92000	22000	MATERIAL DE OFICINA ORDINARIO NO INVENTARIABLE	500,00		500,00	486,83	486,83	486,83		13,17
0350D	92000	22002	MATERIAL INFORMÁTICO NO INVENTARIABLE	400,00		400,00	400,00	400,00	400,00		
0350D	92000	22104	VESTUARIO	7.700,00		7.700,00	6.947,80	6.947,80	6.947,80		752,20
0350D	92000	22109	ÚTILES Y HERRAMIENTAS	3.520,00	-3.000,00	520,00	1.557,25	499,60	499,60		20,40
0350D	92000	22110	PRODUCTOS DE LIMPIEZA Y ASEO	1.400,00		1.400,00	1.391,89	1.391,89	1.391,89		8,11
0350D	92000	62300	MAQUINARIA, INSTALACIONES TÉCNICAS Y UTILLAJE		3.000,00	3.000,00	3.000,00				3.000,00
0350E	17200	16200	FORMACIÓN Y PERFECCIONAMIENTO DEL PERSONAL	1.500,00		1.500,00					1.500,00
0350E	17200	20300	ARRENDAMIENTO MAQUINARIA, INSTALACIONES Y UTILLAJE				1.872,50	1.872,50	1.872,50		-1.872,50
0350E	17200	20800	ARRENDAMIENTO DE OTRO INMOVILIZADO MATERIAL				355,80	355,80	355,80		-355,80
0350E	17200	20900	CÁNONES				24,89	24,89	12,91	11,98	-24,89
0350E	17200	21000	REPAR/MANTEN. INFR ESTRUCTURA Y BIENES NATURALES				24.040,77	24.040,77	24.040,77		-24.040,77
0350E	17200	22000	MATERIAL DE OFICINA ORDINARIO NO INVENTARIABLE	500,00		500,00					500,00
0350E	17200	22001	PRENSA, REVISTAS, LIBROS Y OTRAS PUBLICACIONES	1.500,00	-1.200,00	300,00					300,00
0350E	17200	22002	MATERIAL INFORMÁTICO NO INVENTARIABLE	5.000,00		5.000,00	2.989,92	2.989,92	2.989,92		2.010,08
0350E	17200	22111	SUMINISTROS DE REPUESTOS DE MAQ., UTILLAJE Y ELEM. TRANSP.	16.500,00		16.500,00					16.500,00
0350E	17200	22199	OTROS SUMINISTROS	14.000,00		14.000,00	5.843,69	5.843,69	5.843,69		8.156,31
0350E	17200	22602	PUBLICIDAD Y PROPAGANDA				2.138,40	2.138,40	2.138,40		-2.138,40
0350E	17200	22603	PUBLICACIÓN EN DIARIOS OFICIALES				1.718,26	1.718,26	1.718,26		-1.718,26
0350E	17200	22606	REUNIONES, CONFERENCIAS Y CURSOS				355,34	355,34	355,34		-355,34
0350E	17200	22610	CUOTAS FEDERACIÓN DE MUNICIPIOS	3.000,00		3.000,00	2.700,00	2.700,00	2.700,00		300,00
			Suma	137.970.171,34	3.659.435,43	141.629.606,77	122.478.468,05	117.391.640,24	111.728.347,04	5.663.293,20	24.237.966,53

ESTADO DE LIQUIDACIÓN DEL PRESUPUESTO

I. LIQUIDACIÓN DEL PRESUPUESTO DE GASTOS

APLICACIÓN PRESUP.			DESCRIPCIÓN	CRÉDITOS PRESUPUESTARIOS			GASTOS COMPROMET.	OBLIGACIONES RECONOCIDAS NETAS	PAGOS	OBLIGACIONES PENDIENTES DE PAGO A 31 DE DICIEMBRE	REMANENTES DE CRÉDITO
				INICIALES	MODIFICACIONES	DEFINITIVAS					
0350E	17200	22699	OTROS GASTOS DIVERSOS	2.000,00		2.000,00	7.269,68	7.269,68	7.269,68		-5.269,68
0350E	17200	22799	OTROS TRABAJOS REALIZADOS POR OTRAS EMPRESAS Y PROFESIONALES	358.663,69		358.663,69	341.527,19	300.213,06	300.213,06		58.450,63
0350E	17200	23020	DIETAS DEL PERSONAL NO DIRECTIVO	2.000,00	-1.500,00	500,00					500,00
0350E	17200	23120	LOCOMOCIONES DEL PERSONAL NO DIRECTIVO	3.000,00	-2.185,99	814,01					814,01
0350E	17200	41000	TRANSF. CORRIENTES A LOS ORG. AUTÓNOMOS DE LA ENT. LOCAL	225.000,00		225.000,00	225.000,00	225.000,00	225.000,00		
0350E	17210	22706	ESTUDIOS Y TRABAJOS TÉCNICOS	42.336,31		42.336,31	16.976,00				42.336,31
0351A	31100	20300	ARRENDAMIENTO MAQUINARIA, INSTALACIONES Y UTILLAJE				3.308,95	3.308,95	327,42	2.981,53	-3.308,95
0351A	31100	20400	ARRENDAMIENTO DE MATERIAL DE TRANSPORTE				1.434,42	478,14		478,14	-478,14
0351A	31100	21400	REPAR/MANTEN. ELEMENTOS DE TRANSPORTE				2.081,15	2.081,15		2.081,15	-2.081,15
0351A	31100	21600	REPAR/MANTEN. EQUIPOS PARA PROCESOS DE INFORMACIÓN				117,70	117,70	69,55	48,15	-117,70
0351A	31100	22000	MATERIAL DE OFICINA ORDINARIO NO INVENTARIABLE	510,00		510,00	1.206,20	1.206,20	500,00	706,20	-696,20
0351A	31100	22002	MATERIAL INFORMÁTICO NO INVENTARIABLE	1.020,00		1.020,00	2.544,92	2.544,92	514,76	2.030,16	-1.524,92
0351A	31100	22104	VESTUARIO	3.060,00		3.060,00	3.037,00	3.037,00	3.037,00		23,00
0351A	31100	22109	ÚTILES Y HERRAMIENTAS	2.040,00		2.040,00	2.039,99	2.039,99	2.039,99		0,01
0351A	31100	22110	PRODUCTOS DE LIMPIEZA Y ASEO	1.020,00		1.020,00	3.954,92	3.954,92	1.019,95	2.934,97	-2.934,92
0351A	31100	22113	MANUTENCIÓN DE ANIMALES	1.938,00		1.938,00	603,00	603,00		603,00	1.335,00
0351A	31100	22199	OTROS SUMINISTROS	61.496,20		61.496,20	55.202,45	55.161,10	2.229,88	52.931,22	6.335,10
0351A	31100	22602	PUBLICIDAD Y PROPAGANDA	8.670,00		8.670,00	1.519,40	1.519,40	979,05	540,35	7.150,60
0351A	31100	22699	OTROS GASTOS DIVERSOS	80.943,64	-42.000,00	38.943,64	29.325,59	27.118,02	6.134,69	20.983,33	11.825,62
0351A	31100	22701	SEGURIDAD				1.125,00	1.125,00	1.125,00		-1.125,00
0351A	31100	22799	OTROS TRABAJOS REALIZADOS POR OTRAS EMPRESAS Y PROFESIONALES	244.302,16		244.302,16	255.162,29	246.488,85	228.743,92	17.744,93	-2.186,69
0351A	31100	24000	GASTOS DE EDICIÓN Y DISTRIBUCIÓN				246,10	246,10	246,10		-246,10
0351A	31100	48900	OTRAS TRANSFERENCIAS A FAMILIAS E INST. SIN FINES DE LUCRO		42.000,00	42.000,00	42.000,00	38.500,00	31.500,00	7.000,00	3.500,00
0352A	17100	20300	ARRENDAMIENTO MAQUINARIA, INSTALACIONES Y UTILLAJE	2.000,00		2.000,00					2.000,00
0352A	17100	21000	REPAR/MANTEN. INFR ESTRUCTURA Y BIENES NATURALES	2.000,00		2.000,00	9.113,11	6.947,14	5.899,10	1.048,04	-4.947,14
0352A	17100	21300	REPAR/MANTEN. MAQUINARIA, INSTALACIONES TÉCNICAS Y UTILLAJE	8.500,00		8.500,00					8.500,00
0352A	17100	21600	REPAR/MANTEN. EQUIPOS PARA PROCESOS DE INFORMACIÓN	600,00		600,00					600,00
			Suma	139.022.771,34	3.655.749,44	142.678.520,78	123.484.378,75	118.321.716,20	112.546.311,83	5.775.404,37	24.356.804,58

ESTADO DE LIQUIDACIÓN DEL PRESUPUESTO

I. LIQUIDACIÓN DEL PRESUPUESTO DE GASTOS

APLICACIÓN PRESUP.			DESCRIPCIÓN	CRÉDITOS PRESUPUESTARIOS			GASTOS COMPROMET.	OBLIGACIONES RECONOCIDAS NETAS	PAGOS	OBLIGACIONES PENDIENTES DE PAGO A 31 DE DICIEMBRE	REMANENTES DE CRÉDITO
				INICIALES	MODIFICACIONES	DEFINITIVAS					
0352A	17100	22000	MATERIAL DE OFICINA ORDINARIO NO INVENTARIABLE	1.500,00		1.500,00	1.115,64	1.115,64	1.115,64		384,36
0352A	17100	22001	PRENSA, REVISTAS, LIBROS Y OTRAS PUBLICACIONES	500,00		500,00					500,00
0352A	17100	22002	MATERIAL INFORMÁTICO NO INVENTARIABLE	1.500,00		1.500,00					1.500,00
0352A	17100	22101	AGUA	2.499.454,83	1.336.964,07	3.836.418,90	4.155.228,88	3.955.864,72	3.955.864,72		-119.445,82
0352A	17100	22104	VESTUARIO	1.500,00		1.500,00					1.500,00
0352A	17100	22109	ÚTILES Y HERRAMIENTAS	1.500,00		1.500,00	734,02	734,02	734,02		765,98
0352A	17100	22199	OTROS SUMINISTROS	2.500,00		2.500,00					2.500,00
0352A	17100	22201	COMUNICACIONES POSTALES	100,00		100,00					100,00
0352A	17100	22602	PUBLICIDAD Y PROPAGANDA	400,00		400,00					400,00
0352A	17100	22699	OTROS GASTOS DIVERSOS	1.033,39		1.033,39	498,00	498,00	498,00		535,39
0352A	17100	22706	ESTUDIOS Y TRABAJOS TÉCNICOS	1.000,00		1.000,00					1.000,00
0352A	17100	22799	OTROS TRABAJOS REALIZADOS POR OTRAS EMPRESAS Y PROFESIONALES	12.700.511,78	471.725,46	13.172.237,24	12.856.638,22	11.501.488,39	11.501.488,39		1.670.748,85
0352A	17100	23020	DIETAS DEL PERSONAL NO DIRECTIVO	200,00		200,00					200,00
0352A	17100	23120	LOCOMOCIONES DEL PERSONAL NO DIRECTIVO	200,00		200,00					200,00
0352A	17100	35200	INTERESES DE DEMORA		4.478,22	4.478,22	4.478,22	4.478,22	4.478,22		
0352A	17100	60900	OTRAS INVERSIONES NUEVAS EN INFRAEST. Y BIENES DE USO GNRAL.		25.761,24	25.761,24	25.761,24	25.761,24	25.761,24		
0352B	16210	10100	RETRIBUCIONES BÁSICAS PERSONAL DIRECTIVO	54.411,17		54.411,17	36.890,86	36.890,86	36.890,86		17.520,31
0352B	16210	13000	RETRIBUCIONES BÁSICAS PERSONAL LABORAL FIJO	3.230.048,18		3.230.048,18	1.769.783,20	1.769.783,20	1.769.783,20		1.460.264,98
0352B	16210	13001	HORAS EXTRAORDINARIAS PERSONAL LABORAL FIJO	84.761,15		84.761,15	86.293,63	86.293,63	86.293,63		-1.532,48
0352B	16210	13002	OTRAS REMUNERACIONES PERSONAL LABORAL FIJO	1.909.367,22		1.909.367,22	1.358.768,41	1.358.768,41	1.358.768,41		550.598,81
0352B	16210	13004	PREVISIÓN PAGO DE SENTENCIAS JURISD. LABORAL	80.775,08		80.775,08	6.247,08	6.247,08	6.247,08		74.528,00
0352B	16210	13100	RETRIBUCIONES PERSONAL LABORAL TEMPORAL	138.347,31		138.347,31	1.057.557,18	1.057.557,18	1.057.557,18		-919.209,87
0352B	16210	13101	SUSTITUCIONES I.T. LABORALES	29.721,86		29.721,86	95.889,30	95.889,30	95.889,30		-66.167,44
0352B	16210	13102	OTRAS REMUNERACIONES PERSONAL LABORAL TEMPORAL	101.911,14		101.911,14	864.032,49	864.032,49	864.032,49		-762.121,35
0352B	16210	13103	OTRAS RETRIBUCIONES PERSONAL LABORAL TEMPORAL								
0352B	16210	16000	SEGURIDAD SOCIAL	1.764.045,12		1.764.045,12	1.543.915,71	1.543.915,71	1.543.915,71		220.129,41
0352B	16210	16205	SEGUROS	8.404,35		8.404,35					8.404,35
0352B	16210	20400	ARRENDAMIENTO DE MATERIAL DE TRANSPORTE	110.607,23		110.607,23	93.263,03	91.776,52	74.345,10	17.431,42	18.830,71
			Suma	161.745.571,15	5.494.678,43	167.240.249,58	147.440.358,22	140.721.695,17	134.928.859,38	5.792.835,79	26.518.554,41

ESTADO DE LIQUIDACIÓN DEL PRESUPUESTO

I. LIQUIDACIÓN DEL PRESUPUESTO DE GASTOS

APLICACIÓN PRESUP.			DESCRIPCIÓN	CRÉDITOS PRESUPUESTARIOS			GASTOS COMPROMET.	OBLIGACIONES RECONOCIDAS NETAS	PAGOS	OBLIGACIONES PENDIENTES DE PAGO A 31 DE DICIEMBRE	REMANENTES DE CRÉDITO
				INICIALES	MODIFICACIONES	DEFINITIVAS					
0352B	16210	20500	ARRENDAMIENTO DE MOBILIARIO Y ENSERES	3.786,00		3.786,00	3.786,00	3.589,89	3.263,58	326,31	196,11
0352B	16210	21000	REPAR/MANTEN. INFR ESTRUCTURA Y BIENES NATURALES	159.500,00		159.500,00	14.996,61	14.996,61	14.996,61		144.503,39
0352B	16210	21200	REPAR/MANTEN. EDIFICIOS Y OTRAS CONSTRUCCIONES	12.475,00		12.475,00	11.637,05	11.637,05	11.011,10	625,95	837,95
0352B	16210	21300	REPAR/MANTEN. MAQUINARIA, INSTALACIONES TÉCNICAS Y UTILLAJE	34.500,00		34.500,00					34.500,00
0352B	16210	21400	REPAR/MANTEN. ELEMENTOS DE TRANSPORTE	367.501,34		367.501,34	385.566,85	378.132,33	341.974,08	36.158,25	-10.630,99
0352B	16210	21500	REPAR/MANTEN. MOBILIARIO Y ENSERES				797,15	797,15	797,15		-797,15
0352B	16210	22000	MATERIAL DE OFICINA ORDINARIO NO INVENTARIABLE	6.500,00		6.500,00	2.485,07	2.485,07	985,47	1.499,60	4.014,93
0352B	16210	22002	MATERIAL INFORMÁTICO NO INVENTARIABLE	2.000,00		2.000,00	1.496,96	1.496,96	718,90	778,06	503,04
0352B	16210	22103	COMBUSTIBLES Y CARBURANTES	1.164.750,00		1.164.750,00	1.164.554,92	681.095,37	668.386,96	12.708,41	483.654,63
0352B	16210	22104	VESTUARIO	91.937,95		91.937,95	91.937,95	91.935,81	91.332,66	603,15	2,14
0352B	16210	22109	ÚTILES Y HERRAMIENTAS	11.886,03		11.886,03	11.886,03	11.885,94	7.473,40	4.412,54	0,09
0352B	16210	22110	PRODUCTOS DE LIMPIEZA Y ASEO	6.500,00		6.500,00	7.000,67	7.000,67	7.000,67		-500,67
0352B	16210	22200	SERVICIOS DE TELECOMUNICACIONES	12.500,00		12.500,00	6.001,98	1.916,41	1.883,73	32,68	10.583,59
0352B	16210	22401	PRIMAS DE SEGUROS. VEHÍCULOS	17.000,00		17.000,00	28.689,72	28.689,72	28.689,72		-11.689,72
0352B	16210	22502	TRIBUTOS DE LAS ENTIDADES LOCALES	3.459.554,96		3.459.554,96					3.459.554,96
0352B	16210	22603	PUBLICACIÓN EN DIARIOS OFICIALES				1.503,72	1.503,72	1.503,72		-1.503,72
0352B	16210	22606	REUNIONES, CONFERENCIAS Y CURSOS	5.750,00		5.750,00	3.348,00	3.348,00	3.348,00		2.402,00
0352B	16210	22699	OTROS GASTOS DIVERSOS	4.700,00		4.700,00	180,00	180,00	180,00		4.520,00
0352B	16210	22701	SEGURIDAD	172.739,09		172.739,09	162.243,84	111.062,88	111.062,88		61.676,21
0352B	16210	22799	OTROS TRABAJOS REALIZADOS POR OTRAS EMPRESAS Y PROFESIONALES	4.986.269,81		4.986.269,81	5.019.136,57	4.737.411,50	4.101.366,48	636.045,02	248.858,31
0352B	16210	23010	DIETAS DEL PERSONAL DIRECTIVO	150,00		150,00					150,00
0352B	16210	23110	LOCOMOCIONES DEL PERSONAL DIRECTIVO	150,00		150,00					150,00
0352B	16210	63300	REPOSICIÓN DE MAQUINARIA, INSTALACIONES TÉCNICAS Y UTILLAJE	1.750,00		1.750,00	2.400,01	2.400,01		2.400,01	-650,01
0352B	16300	13000	RETRIBUCIONES BÁSICAS PERSONAL LABORAL FIJO	4.190.408,98		4.190.408,98	2.360.576,89	2.360.576,89	2.360.576,89		1.829.832,09
0352B	16300	13001	HORAS EXTRAORDINARIAS PERSONAL LABORAL FIJO	154.856,36		154.856,36	117.670,38	117.670,38	117.670,38		37.185,98
0352B	16300	13002	OTRAS REMUNERACIONES PERSONAL LABORAL FIJO	2.425.897,78		2.425.897,78	1.375.305,38	1.375.305,38	1.375.305,38		1.050.592,40
0352B	16300	13004	PREVISIÓN PAGO DE SENTENCIAS JURISD. LABORAL	115.000,00		115.000,00	645,00	645,00	645,00		114.355,00
			Suma	179.153.634,45	5.494.678,43	184.648.312,88	158.224.562,14	150.677.815,08	144.189.389,31	6.488.425,77	33.970.497,80

ESTADO DE LIQUIDACIÓN DEL PRESUPUESTO

I. LIQUIDACIÓN DEL PRESUPUESTO DE GASTOS

APLICACIÓN PRESUP.			DESCRIPCIÓN	CRÉDITOS PRESUPUESTARIOS			GASTOS COMPROMET.	OBLIGACIONES RECONOCIDAS NETAS	PAGOS	OBLIGACIONES PENDIENTES DE PAGO A 31 DE DICIEMBRE	REMANENTES DE CRÉDITO
				INICIALES	MODIFICACIONES	DEFINITIVAS					
0352B	16300	13005	CLASIFICACIONES POR SENTENCIAS Y PAGO DE INTERESES				10.357,17	10.357,17	10.357,17		-10.357,17
0352B	16300	13100	RETRIBUCIONES PERSONAL LABORAL TEMPORAL	363.917,56	300.000,00	663.917,56	2.537.027,13	2.537.027,13	2.537.027,13		-1.873.109,57
0352B	16300	13101	SUSTITUCIONES I.T. LABORALES	55.610,64		55.610,64	117.264,62	117.264,62	117.264,62		-61.653,98
0352B	16300	13102	OTRAS REMUNERACIONES PERSONAL LABORAL TEMPORAL	307.999,64		307.999,64	2.100.157,86	2.100.157,86	2.100.157,86		-1.792.158,22
0352B	16300	16000	SEGURIDAD SOCIAL	2.649.168,13		2.649.168,13	2.740.459,77	2.740.459,77	2.740.459,77		-91.291,64
0352B	16300	16205	SEGUROS	8.404,36		8.404,36	60.101,21	60.101,21	60.101,21		-51.696,85
0352B	16300	20400	ARRENDAMIENTO DE MATERIAL DE TRANSPORTE	47.632,43		47.632,43	41.934,63	41.114,54	29.320,57	11.793,97	6.517,89
0352B	16300	21000	REPAR/MANTEN. INFR ESTRUCTURA Y BIENES NATURALES	80.409,02		80.409,02	1.575,04				80.409,02
0352B	16300	21200	REPAR/MANTEN. EDIFICIOS Y OTRAS CONSTRUCCIONES				9.964,62	9.964,62	9.964,62		-9.964,62
0352B	16300	21300	REPAR/MANTEN. MAQUINARIA, INSTALACIONES TÉCNICAS Y UTILLAJE	25.100,00		25.100,00	14.029,46	14.029,46	12.210,74	1.818,72	11.070,54
0352B	16300	21400	REPAR/MANTEN. ELEMENTOS DE TRANSPORTE	221.535,32		221.535,32	214.115,86	210.159,91	189.160,94	20.998,97	11.375,41
0352B	16300	21500	REPAR/MANTEN. MOBILIARIO Y ENSERES	4.000,00		4.000,00	22.707,91	22.675,64	18.168,80	4.506,84	-18.675,64
0352B	16300	22000	MATERIAL DE OFICINA ORDINARIO NO INVENTARIABLE	6.600,00		6.600,00	7.208,18	7.208,18	6.180,18	1.028,00	-608,18
0352B	16300	22001	PRENSA, REVISTAS, LIBROS Y OTRAS PUBLICACIONES	500,00		500,00	449,40	449,40		449,40	50,60
0352B	16300	22002	MATERIAL INFORMÁTICO NO INVENTARIABLE	2.000,00		2.000,00	2.499,13	2.499,13	2.499,13		-499,13
0352B	16300	22103	COMBUSTIBLES Y CARBURANTES	92.408,00		92.408,00	93.918,93	46.689,22	46.689,22		45.718,78
0352B	16300	22104	VESTUARIO	123.382,90		123.382,90	123.382,90	123.382,16	95.514,11	27.868,05	0,74
0352B	16300	22109	ÚTILES Y HERRAMIENTAS	15.340,10		15.340,10	15.278,04	15.277,88	15.277,88		62,22
0352B	16300	22110	PRODUCTOS DE LIMPIEZA Y ASEO	53.704,00		53.704,00	51.894,79	51.894,77	51.894,77		1.809,23
0352B	16300	22401	PRIMAS DE SEGUROS. VEHÍCULOS	17.000,00		17.000,00					17.000,00
0352B	16300	22604	GASTOS JURÍDICOS, CONTENCIOSOS	35.000,00		35.000,00	34.050,40	29.614,88	27.114,88	2.500,00	5.385,12
0352B	16300	22606	REUNIONES, CONFERENCIAS Y CURSOS	5.750,00		5.750,00	4.373,63	4.373,63	4.373,63		1.376,37
0352B	16300	22699	OTROS GASTOS DIVERSOS	7.981,50		7.981,50	3.247,50	3.247,50	3.247,50		4.734,00
0352B	16300	22700	LIMPIEZA Y ASEO	2.500,00		2.500,00					2.500,00
0352B	16300	22701	SEGURIDAD	115.446,15		115.446,15	107.574,72	95.834,40	95.834,40		19.611,75
0352B	16300	22706	ESTUDIOS Y TRABAJOS TÉCNICOS				10.272,00				
0352B	16300	22799	OTROS TRABAJOS REALIZADOS POR OTRAS EMPRESAS Y PROFESIONALES	8.712.653,17		8.712.653,17	8.372.380,77	8.335.229,68	8.253.362,72	81.866,96	377.423,49
0352B	16300	23010	DIETAS DEL PERSONAL DIRECTIVO	150,00		150,00					150,00
			Suma	192.107.977,37	5.794.678,43	197.902.655,80	174.910.430,64	167.246.470,67	160.605.213,99	6.641.256,68	30.656.185,13

EXCMO. AYUNTAMIENTO DE LAS PALMAS DE GRAN CANARIA

ESTADO DE LIQUIDACIÓN DEL PRESUPUESTO

I. LIQUIDACIÓN DEL PRESUPUESTO DE GASTOS

APLICACIÓN PRESUP.			DESCRIPCIÓN	CRÉDITOS PRESUPUESTARIOS			GASTOS COMPROMET.	OBLIGACIONES RECONOCIDAS NETAS	PAGOS	OBLIGACIONES PENDIENTES DE PAGO A 31 DE DICIEMBRE	REMANENTES DE CRÉDITO
				INICIALES	MODIFICACIONES	DEFINITIVAS					
0352B	16300	23110	LOCOMOCIONES DEL PERSONAL DIRECTIVO	150,00		150,00					150,00
0352B	16300	63300	REPOSICIÓN DE MAQUINARIA, INSTALACIONES TÉCNICAS Y UTILLAJE	1.750,00		1.750,00					1.750,00
0352B	16301	13000	RETRIBUCIONES BÁSICAS PERSONAL LABORAL FIJO	366.146,37		366.146,37	74.513,47	74.513,47	74.513,47		291.632,90
0352B	16301	13001	HORAS EXTRAORDINARIAS PERSONAL LABORAL FIJO	16.111,13		16.111,13	250,95	250,95	250,95		15.860,18
0352B	16301	13002	OTRAS REMUNERACIONES PERSONAL LABORAL FIJO	436.254,29		436.254,29	125.547,71	125.547,71	125.547,71		310.706,58
0352B	16301	13004	PREVISIÓN PAGO DE SENTENCIAS JURISD. LABORAL	76.000,00		76.000,00					76.000,00
0352B	16301	13100	RETRIBUCIONES PERSONAL LABORAL TEMPORAL	23.807,74		23.807,74	175.569,29	175.569,29	175.569,29		-151.761,55
0352B	16301	13101	SUSTITUCIONES I.T. LABORALES	2.214,64		2.214,64	1.209,65	1.209,65	1.209,65		1.004,99
0352B	16301	13102	OTRAS REMUNERACIONES PERSONAL LABORAL TEMPORAL	31.320,58		31.320,58	282.656,77	282.656,77	282.656,77		-251.336,19
0352B	16301	16000	SEGURIDAD SOCIAL	388.603,00		388.603,00	181.541,98	181.541,98	181.541,98		207.061,02
0352B	16301	16205	SEGUROS	3.885,00		3.885,00					3.885,00
0352C	16500	22000	MATERIAL DE OFICINA ORDINARIO NO INVENTARIABLE	1.000,00		1.000,00	999,98	999,98	999,98		0,02
0352C	16500	22002	MATERIAL INFORMÁTICO NO INVENTARIABLE	1.500,00		1.500,00	2.996,47	2.996,47	2.996,47		-1.496,47
0352C	16500	22100	ENERGÍA ELÉCTRICA	5.750.000,00	-300.000,00	5.450.000,00	5.414.784,81	5.023.820,09	4.576.531,78	447.288,31	426.179,91
0352C	16500	22104	VESTUARIO	14.000,00		14.000,00	14.000,00	13.999,60		13.999,60	0,40
0352C	16500	22109	ÚTILES Y HERRAMIENTAS	2.500,00		2.500,00	2.499,99	2.499,99	2.499,99		0,01
0352C	16500	22199	OTROS SUMINISTROS	293.857,25		293.857,25	261.706,89	261.696,81	199.795,57	61.901,24	32.160,44
0352C	16500	22699	OTROS GASTOS DIVERSOS	2.000,00		2.000,00	440,00	440,00	440,00		1.560,00
0352C	16500	22799	OTROS TRABAJOS REALIZADOS POR OTRAS EMPRESAS Y PROFESIONALES	655.681,27	-220.000,00	435.681,27	381.538,94	381.529,55	234.099,19	147.430,36	54.151,72
0352C	16500	62300	MAQUINARIA, INSTALACIONES TÉCNICAS Y UTILLAJE	3.000,00		3.000,00	2.998,00	2.998,00		2.998,00	2,00
0352D	93300	21500	REPAR/MANTEN. MOBILIARIO Y ENSERES				800,00	799,97	799,97		-799,97
0352D	93300	22002	MATERIAL INFORMÁTICO NO INVENTARIABLE	900,00		900,00	899,83	899,83	899,83		0,17
0352D	93300	22699	OTROS GASTOS DIVERSOS	800,00		800,00					800,00
0352D	93300	22799	OTROS TRABAJOS REALIZADOS POR OTRAS EMPRESAS Y PROFESIONALES	1.448.300,00	25.775,32	1.474.075,32	1.474.075,32	1.426.846,45	1.327.172,11	99.674,34	47.228,87
0352E	16400	20200	ARRENDAMIENTO DE EDIFICIOS Y OTRAS CONSTRUCCIONES	1.177,68		1.177,68	391,67	391,67	391,67		786,01
0352E	16400	22000	MATERIAL DE OFICINA ORDINARIO NO INVENTARIABLE				53,74	53,74	53,74		-53,74
			Suma	201.629.324,97	5.300.453,75	206.929.778,72	183.310.322,67	175.208.149,21	167.793.239,22	7.414.909,99	31.721.629,51

ESTADO DE LIQUIDACIÓN DEL PRESUPUESTO

I. LIQUIDACIÓN DEL PRESUPUESTO DE GASTOS

APLICACIÓN PRESUP.			DESCRIPCIÓN	CRÉDITOS PRESUPUESTARIOS			GASTOS COMPROMET.	OBLIGACIONES RECONOCIDAS NETAS	PAGOS	OBLIGACIONES PENDIENTES DE PAGO A 31 DE DICIEMBRE	REMANENTES DE CRÉDITO
				INICIALES	MODIFICACIONES	DEFINITIVAS					
0352E	16400	22002	MATERIAL INFORMÁTICO NO INVENTARIABLE	538,65		538,65	416,57	416,57	55,11	361,46	122,08
0352E	16400	22199	OTROS SUMINISTROS								
0352E	16400	22604	GASTOS JURÍDICOS, CONTENCIOSOS	99.237,95	11.465,35	110.703,30	110.703,30	110.703,30	110.703,30		
0352E	16400	22699	OTROS GASTOS DIVERSOS	1.585.758,80		1.585.758,80	1.586.493,08	1.583.855,60	1.581.473,24	2.382,36	1.903,20
0352E	16400	23120	LOCOMOCIONES DEL PERSONAL NO DIRECTIVO	384,75		384,75	239,38	239,38	239,38		145,37
0352E	16400	35200	INTERESES DE DEMORA	341.373,80	-11.465,35	329.908,45	128.351,14	128.351,14	128.351,14		201.557,31
0450A	32000	12001	SUELDOS PERSONAL FUNCIONARIO GRUPO A2	34.523,28		34.523,28	34.523,28	34.523,28	34.523,28		
0450A	32000	12003	SUELDOS PERSONAL FUNCIONARIO GRUPO C1	10.340,24		10.340,24	8.640,24	8.640,24	8.640,24		1.700,00
0450A	32000	12004	SUELDOS PERSONAL FUNCIONARIO GRUPO C2	7.191,00		7.191,00	7.191,00	7.191,00	7.191,00		
0450A	32000	12005	SUELDOS PERSONAL FUNCIONARIO GRUPO E	6.581,64		6.581,64	6.581,64	6.581,64	6.581,64		
0450A	32000	12009	OTRAS RETRIBUCIONES BÁSICAS PERSONAL FUNCIONARIO	22.772,20	7.000,00	29.772,20	34.377,05	34.277,05	34.277,05		-4.504,85
0450A	32000	12100	COMPLEMENTO DE DESTINO PERSONAL FUNCIONARIO	30.042,72		30.042,72	44.787,70	44.687,70	44.687,70		-14.644,98
0450A	32000	12101	COMPLEMENTO ESPECÍFICO PERSONAL FUNCIONARIO	60.238,08		60.238,08	76.911,64	76.811,64	76.811,64		-16.573,56
0450A	32000	12300	RESIDENCIA PERSONAL FUNCIONARIO	8.587,68		8.587,68	8.587,68	8.587,68	8.587,68		
0450A	32000	13000	RETRIBUCIONES BÁSICAS PERSONAL LABORAL FIJO	280.995,60		280.995,60	611.141,55	610.899,54	610.899,54		-329.903,94
0450A	32000	13002	OTRAS REMUNERACIONES PERSONAL LABORAL FIJO	290.926,92		290.926,92	617.020,47	616.434,98	616.434,98		-325.508,06
0450A	32000	13100	RETRIBUCIONES PERSONAL LABORAL TEMPORAL	1.183.877,48	-140.000,00	1.043.877,48	431.451,30	429.674,39	429.674,39		614.203,09
0450A	32000	13500	RETRIBUCIONES LABORAL INDEFINIDO A	257.430,98		257.430,98	228.384,32	228.343,66	228.343,66		29.087,32
0450A	33400	12000	SUELDOS PERSONAL FUNCIONARIO GRUPO A1	28.317,20		28.317,20	16.635,75	16.635,75	16.635,75		11.681,45
0450A	33400	12001	SUELDOS PERSONAL FUNCIONARIO GRUPO A2	11.507,76		11.507,76	11.507,76	11.507,76	11.507,76		
0450A	33400	12003	SUELDOS PERSONAL FUNCIONARIO GRUPO C1	77.762,16		77.762,16	56.184,79	56.184,79	56.184,79		21.577,37
0450A	33400	12004	SUELDOS PERSONAL FUNCIONARIO GRUPO C2	7.191,00		7.191,00	7.191,00	7.191,00	7.191,00		
0450A	33400	12005	SUELDOS PERSONAL FUNCIONARIO GRUPO E	13.163,28		13.163,28	13.163,28	13.163,28	13.163,28		
0450A	33400	12009	OTRAS RETRIBUCIONES BÁSICAS PERSONAL FUNCIONARIO	54.837,30		54.837,30	55.781,78	55.781,78	55.781,78		-944,48
0450A	33400	12100	COMPLEMENTO DE DESTINO PERSONAL FUNCIONARIO	74.702,64		74.702,64	56.914,88	56.914,88	56.914,88		17.787,76
			Suma	206.117.069,43	5.167.453,75	211.284.523,18	187.463.086,68	179.355.330,67	171.938.038,32	7.417.292,35	31.929.192,51

ESTADO DE LIQUIDACIÓN DEL PRESUPUESTO

I. LIQUIDACIÓN DEL PRESUPUESTO DE GASTOS

APLICACIÓN PRESUP.			DESCRIPCIÓN	CRÉDITOS PRESUPUESTARIOS			GASTOS COMPROMET.	OBLIGACIONES RECONOCIDAS NETAS	PAGOS	OBLIGACIONES PENDIENTES DE PAGO A 31 DE DICIEMBRE	REMANENTES DE CRÉDITO
				INICIALES	MODIFICACIONES	DEFINITIVAS					
0450A	33400	12101	COMPLEMENTO ESPECÍFICO PERSONAL FUNCIONARIO	142.007,04		142.007,04	108.884,81	108.884,81	108.884,81		33.122,23
0450A	33400	12300	RESIDENCIA PERSONAL FUNCIONARIO	21.447,36		21.447,36	16.439,23	16.439,23	16.439,23		5.008,13
0450A	33400	13000	RETRIBUCIONES BÁSICAS PERSONAL LABORAL FIJO	252.462,06		252.462,06	554.963,87	554.530,20	554.530,20		-302.068,14
0450A	33400	13002	OTRAS REMUNERACIONES PERSONAL LABORAL FIJO	274.738,92		274.738,92	580.780,83	580.528,42	580.528,42		-305.789,50
0450A	33400	13100	RETRIBUCIONES PERSONAL LABORAL TEMPORAL	730.482,84		730.482,84	159.658,78	158.746,74	158.746,74		571.736,10
0450A	33400	13500	RETRIBUCIONES LABORAL INDEFINIDO A	94.537,06		94.537,06	61.263,88	61.263,88	61.263,88		33.273,18
0450A	91200	10000	RETRIBUCIONES BÁSICAS ÓRGANOS DE GOBIERNO	163.611,00		163.611,00	162.771,98	162.671,98	162.671,98		939,02
0450B	33300	48913	OTRAS TRANSFERENCIAS MUSEO NÉSTOR	210.000,00		210.000,00	210.000,00	210.000,00	210.000,00		
0450B	33300	48924	OTRAS TRANFERENCIAS MUSEO CANARIO	40.000,00		40.000,00	40.000,00	40.000,00	40.000,00		
0450B	33400	44900	OTRAS SUBV. A ENTES PÚBL. Y SOC. MERCANTILES DEL AYTO.	4.140.000,00	1.415.500,00	5.555.500,00	5.555.500,00	5.555.500,00	5.555.500,00		
0450B	33400	48901	OTRAS TRANSFERENCIAS FUNDACIÓN AUDITORIO TEATRO PÉREZ GALDÓS	883.000,00		883.000,00	883.000,00	883.000,00	883.000,00		
0450B	33400	48923	OTRAS TRANSFERENCIAS AMIGOS DE LA ÓPERA	300.000,00		300.000,00	300.000,00	300.000,00		300.000,00	
0450B	33400	48925	OTRAS TRANFERENCIAS ESCUELA LUJÁN PÉREZ	5.000,00		5.000,00	5.000,00	5.000,00	5.000,00		
0450B	33400	48926	OTRAS TRANFERENCIAS R.S. ECONÓM. AMIGOS DEL PAÍS	5.000,00		5.000,00	5.000,00	5.000,00	5.000,00		
0450B	33400	48927	OTRAS TRANFERENCIAS GABINETE LITERARIO	5.000,00		5.000,00	5.000,00	5.000,00	5.000,00		
0450B	33400	48928	OTRAS TRANFERENCIAS SOCIEDAD FILARMÓNICA L.P.G.C.	7.000,00		7.000,00	7.000,00	7.000,00	7.000,00		
0450B	33400	48929	OTRAS TRANFERENCIAS AMIGOS CANARIOS DE LA ZARZUELA	5.000,00		5.000,00	5.000,00	5.000,00	5.000,00		
0451A	32000	20800	ARRENDAMIENTO DE OTRO INMOVILIZADO MATERIAL				391,74				
0451A	32000	21500	REPAR/MANTEN. MOBILIARIO Y ENSERES				48,15	48,15	48,15		-48,15
0451A	32000	22002	MATERIAL INFORMÁTICO NO INVENTARIABLE	5.000,00		5.000,00					5.000,00
0451A	32000	22104	VESTUARIO	8.000,00		8.000,00	1.366,91	1.366,91	1.366,91		6.633,09
0451A	32000	22603	PUBLICACIÓN EN DIARIOS OFICIALES				1.898,17	1.898,17	1.898,17		-1.898,17
0451A	32000	22699	OTROS GASTOS DIVERSOS	9.500,00		9.500,00	7.600,00	7.600,00	7.600,00		1.900,00
0451A	32000	22706	ESTUDIOS Y TRABAJOS TÉCNICOS				680,84	680,84	680,84		-680,84
0451A	32000	23000	DIETAS DE LOS MIEMBROS DE LOS ÓRGANOS DE GOBIERNO				442,30	442,30	442,30		-442,30
			Suma	213.418.855,71	6.582.953,75	220.001.809,46	196.135.778,17	188.025.932,30	180.308.639,95	7.717.292,35	31.975.877,16

ESTADO DE LIQUIDACIÓN DEL PRESUPUESTO

I. LIQUIDACIÓN DEL PRESUPUESTO DE GASTOS

APLICACIÓN PRESUP.			DESCRIPCIÓN	CRÉDITOS PRESUPUESTARIOS			GASTOS COMPROMET.	OBLIGACIONES RECONOCIDAS NETAS	PAGOS	OBLIGACIONES PENDIENTES DE PAGO A 31 DE DICIEMBRE	REMANENTES DE CRÉDITO
				INICIALES	MODIFICACIONES	DEFINITIVAS					
0451A	32000	23020	DIETAS DEL PERSONAL NO DIRECTIVO				347,90	347,90	347,90		-347,90
0451A	32000	23100	LOCOMOCIONES DE LOS MIEMBROS DE LOS ÓRGANOS DE GOBIERNO				268,73	268,73	268,73		-268,73
0451A	32000	23120	LOCOMOCIONES DEL PERSONAL NO DIRECTIVO				389,73	389,73	389,73		-389,73
0451A	32300	21200	REPAR/MANTEN. EDIFICIOS Y OTRAS CONSTRUCCIONES	1.400.000,00	200.000,00	1.600.000,00	1.643.880,12	1.642.948,22	1.406.239,32	236.708,90	-42.948,22
0451A	32300	22700	LIMPIEZA Y ASEO	6.320.310,32		6.320.310,32	6.320.310,32	6.287.273,61	6.287.273,61		33.036,71
0451A	32300	22701	SEGURIDAD	600.000,00	200.000,00	800.000,00	838.357,93	838.349,68	599.991,75	238.357,93	-38.349,68
0451A	32300	22799	OTROS TRABAJOS REALIZADOS POR OTRAS EMPRESAS Y PROFESIONALES	4.612.980,15		4.612.980,15	4.532.475,75	4.522.007,02	4.512.694,02	9.313,00	90.973,13
0451A	32600	44200	SUBV. PARA REDUCIR EL PRECIO A PAGAR POR LOS CONSUMIDORES	440.083,43		440.083,43	440.083,43	440.083,43	440.083,43		
0451A	32600	48914	OTRAS TRANSFERENCIAS FUNDACIÓN U.L.P.G.C.	12.000,00		12.000,00	12.000,00	12.000,00	12.000,00		
0451A	32600	48915	OTRAS TRANSFERENCIAS FUNDACIÓN U.N.E.D.	70.000,00		70.000,00	70.000,00	70.000,00		70.000,00	
0451A	32600	78900	OTRAS TRANSFERENCIAS DE CAPITAL	52.126,10		52.126,10	49.127,80	49.127,80	49.127,80		2.998,30
0451A	33400	22799	OTROS TRABAJOS REALIZADOS POR OTRAS EMPRESAS Y PROFESIONALES	1.100.000,00	148.892,10	1.248.892,10	1.227.988,75	1.148.076,65	956.961,13	191.115,52	100.815,45
0452A	34000	41000	TRANSF. CORRIENTES A LOS ORG. AUTÓNOMOS DE LA ENT. LOCAL	3.900.000,00	-125.000,00	3.775.000,00	3.774.478,04	3.613.213,66	2.373.718,69	1.239.494,97	161.786,34
0452A	34000	71000	TRANSF. DE CAPITAL A LOS ORG. AUTÓNOMOS DE LA ENT. LOCAL	200.000,00	180.141,57	380.141,57	380.141,57	380.141,57		380.141,57	
0550A	91200	10000	RETRIBUCIONES BÁSICAS ÓRGANOS DE GOBIERNO	163.894,68		163.894,68	156.985,18	151.924,70	150.159,51	1.765,19	11.969,98
0550A	92000	12000	SUELDOS PERSONAL FUNCIONARIO GRUPO A1	20.108,60		20.108,60	4.579,30	4.579,30	4.579,30		15.529,30
0550A	92000	12001	SUELDOS PERSONAL FUNCIONARIO GRUPO A2	70.746,56		70.746,56	69.046,56	69.046,56	69.046,56		1.700,00
0550A	92000	12003	SUELDOS PERSONAL FUNCIONARIO GRUPO C1	74.882,08		74.882,08	51.841,44	51.841,44	51.841,44		23.040,64
0550A	92000	12004	SUELDOS PERSONAL FUNCIONARIO GRUPO C2	15.472,64		15.472,64	7.191,00	7.191,00	7.191,00		8.281,64
0550A	92000	12005	SUELDOS PERSONAL FUNCIONARIO GRUPO E	6.581,64		6.581,64	12.066,34	12.066,34	12.066,34		-5.484,70
0550A	92000	12009	OTRAS RETRIBUCIONES BÁSICAS PERSONAL FUNCIONARIO	76.801,98	13.000,00	89.801,98	80.952,18	80.952,18	80.952,18		8.849,80
0550A	92000	12100	COMPLEMENTO DE DESTINO PERSONAL FUNCIONARIO	106.435,76		106.435,76	87.460,84	86.923,16	86.923,16		19.512,60
0550A	92000	12101	COMPLEMENTO ESPECÍFICO PERSONAL FUNCIONARIO	213.454,08	-30.000,00	183.454,08	176.827,91	176.827,91	176.827,91		6.626,17
0550A	92000	12300	RESIDENCIA PERSONAL FUNCIONARIO	27.338,48		27.338,48	22.120,77	22.120,77	22.120,77		5.217,71
0550A	92000	13000	RETRIBUCIONES BÁSICAS PERSONAL LABORAL FIJO	67.604,54		67.604,54	138.446,60	138.446,60	138.446,60		-70.842,06
			Suma	232.969.676,75	7.169.987,42	240.139.664,17	216.233.146,36	207.832.080,26	197.747.890,83	10.084.189,43	32.307.583,91

ESTADO DE LIQUIDACIÓN DEL PRESUPUESTO

I. LIQUIDACIÓN DEL PRESUPUESTO DE GASTOS

APLICACIÓN PRESUP.			DESCRIPCIÓN	CRÉDITOS PRESUPUESTARIOS			GASTOS COMPROMET.	OBLIGACIONES RECONOCIDAS NETAS	PAGOS	OBLIGACIONES PENDIENTES DE PAGO A 31 DE DICIEMBRE	REMANENTES DE CRÉDITO
				INICIALES	MODIFICACIONES	DEFINITIVAS					
0550A	92000	13002	OTRAS REMUNERACIONES PERSONAL LABORAL FIJO	73.775,58		73.775,58	142.786,86	142.641,82	142.641,82		-68.866,24
0550A	92000	13100	RETRIBUCIONES PERSONAL LABORAL TEMPORAL	564.845,80		564.845,80	475.210,36	474.692,47	474.692,47		90.153,33
0550A	92000	13500	RETRIBUCIONES LABORAL INDEFINIDO A	591.378,06		591.378,06	640.786,39	640.786,39	640.786,39		-49.408,33
0550A	92000	20800	ARRENDAMIENTO DE OTRO INMOVILIZADO MATERIAL				7.967,56	4.947,57	4.947,57		-4.947,57
0550A	92000	21000	REPAR/MANTEN. INFR ESTRUCTURA Y BIENES NATURALES	10.000,00		10.000,00					10.000,00
0550A	92000	21500	REPAR/MANTEN. MOBILIARIO Y ENSERES	2.500,00		2.500,00					2.500,00
0550A	92000	21600	REPAR/MANTEN. EQUIPOS PARA PROCESOS DE INFORMACIÓN	2.500,00		2.500,00					2.500,00
0550A	92000	22000	MATERIAL DE OFICINA ORDINARIO NO INVENTARIABLE	3.000,00		3.000,00					3.000,00
0550A	92000	22002	MATERIAL INFORMÁTICO NO INVENTARIABLE	2.500,00		2.500,00					2.500,00
0550A	92000	22199	OTROS SUMINISTROS	16.000,00		16.000,00					16.000,00
0550A	92000	22300	GASTOS DE TRANSPORTES	6.000,00		6.000,00					6.000,00
0550A	92000	22602	PUBLICIDAD Y PROPAGANDA	4.000,00		4.000,00	1.284,00	1.284,00	1.284,00		2.716,00
0550A	92000	22606	REUNIONES, CONFERENCIAS Y CURSOS	8.000,00		8.000,00					8.000,00
0550A	92000	22609	ACTIVIDADES CULTURALES Y DEPORTIVAS	17.500,00		17.500,00	43.315,86	43.315,86	43.315,86		-25.815,86
0550A	92000	22699	OTROS GASTOS DIVERSOS	80.000,00	-14.361,53	65.638,47					65.638,47
0550A	92000	22701	SEGURIDAD	4.000,00		4.000,00					4.000,00
0550A	92000	22799	OTROS TRABAJOS REALIZADOS POR OTRAS EMPRESAS Y PROFESIONALES	4.000,00		4.000,00					4.000,00
0550A	92000	23120	LOCOMOCIONES DEL PERSONAL NO DIRECTIVO								
0550A	92400	12001	SUELDOS PERSONAL FUNCIONARIO GRUPO A2	11.507,76		11.507,76					11.507,76
0550A	92400	12003	SUELDOS PERSONAL FUNCIONARIO GRUPO C1				8.640,24	8.640,24	8.640,24		-8.640,24
0550A	92400	12009	OTRAS RETRIBUCIONES BÁSICAS PERSONAL FUNCIONARIO	4.555,40		4.555,40	5.331,24	5.331,24	5.331,24		-775,84
0550A	92400	12100	COMPLEMENTO DE DESTINO PERSONAL FUNCIONARIO	6.118,08		6.118,08	6.118,08	6.118,08	6.118,08		
0550A	92400	12101	COMPLEMENTO ESPECÍFICO PERSONAL FUNCIONARIO	12.821,76		12.821,76	12.821,76	12.821,76	12.821,76		
0550A	92400	12300	RESIDENCIA PERSONAL FUNCIONARIO	1.682,40		1.682,40	1.387,20	1.387,20	1.387,20		295,20
0550A	92400	13100	RETRIBUCIONES PERSONAL LABORAL TEMPORAL	207.446,88	13.806,72	221.253,60	204.472,57	204.112,94	204.112,94		17.140,66
			Suma	234.603.808,47	7.169.432,61	241.773.241,08	217.790.865,50	209.378.801,85	199.294.612,42	10.084.189,43	32.394.439,23

ESTADO DE LIQUIDACIÓN DEL PRESUPUESTO

I. LIQUIDACIÓN DEL PRESUPUESTO DE GASTOS

APLICACIÓN PRESUP.			DESCRIPCIÓN	CRÉDITOS PRESUPUESTARIOS			GASTOS COMPROMET.	OBLIGACIONES RECONOCIDAS NETAS	PAGOS	OBLIGACIONES PENDIENTES DE PAGO A 31 DE DICIEMBRE	REMANENTES DE CRÉDITO
				INICIALES	MODIFICACIONES	DEFINITIVAS					
0550E	92400	20300	ARRENDAMIENTO MAQUINARIA, INSTALACIONES Y UTILLAJE				7.597,02	642,02	642,02		-642,02
0550E	92400	20800	ARRENDAMIENTO DE OTRO INMOVILIZADO MATERIAL				1.234,35				
0550E	92400	21500	REPAR/MANTEN. MOBILIARIO Y ENSERES	3.000,00		3.000,00	2.264,99	2.264,99	2.264,99		735,01
0550E	92400	21600	REPAR/MANTEN. EQUIPOS PARA PROCESOS DE INFORMACIÓN	200,00		200,00					200,00
0550E	92400	22000	MATERIAL DE OFICINA ORDINARIO NO INVENTARIABLE	3.000,00		3.000,00					3.000,00
0550E	92400	22001	PRENSA, REVISTAS, LIBROS Y OTRAS PUBLICACIONES				100,00	100,00	100,00		-100,00
0550E	92400	22002	MATERIAL INFORMÁTICO NO INVENTARIABLE	3.000,00		3.000,00					3.000,00
0550E	92400	22105	PRODUCTOS ALIMENTICIOS	500,00		500,00	281,60	281,60	281,60		218,40
0550E	92400	22201	COMUNICACIONES POSTALES	100,00		100,00					100,00
0550E	92400	22300	GASTOS DE TRANSPORTES	3.000,00		3.000,00	5.774,90	3.983,55	3.605,01	378,54	-983,55
0550E	92400	22403	PRIMAS DE SEGUROS. OTROS RIESGOS	1.000,00		1.000,00					1.000,00
0550E	92400	22601	ATENCIONES PROTOCOLARIAS Y REPRESENTATIVAS	500,00		500,00	175,00				500,00
0550E	92400	22602	PUBLICIDAD Y PROPAGANDA	500,00		500,00	877,40	877,40	171,20	706,20	-377,40
0550E	92400	22606	REUNIONES, CONFERENCIAS Y CURSOS	1.000,00	4.040,00	5.040,00	4.040,00	4.040,00	4.040,00		1.000,00
0550E	92400	22699	OTROS GASTOS DIVERSOS	25.000,00	16.040,00	41.040,00	33.234,84	27.802,77	19.571,25	8.231,52	13.237,23
0550E	92400	22700	LIMPIEZA Y ASEO				14.696,30	12.533,83	9.938,86	2.594,97	-12.533,83
0550E	92400	22701	SEGURIDAD	1.000,00		1.000,00	2.381,98	964,23	429,23	535,00	35,77
0550E	92400	22703	SERVICIOS POSTALES Y MENSAJERÍA	3.000,00		3.000,00					3.000,00
0550E	92400	23000	DIETAS DE LOS MIEMBROS DE LOS ÓRGANOS DE GOBIERNO	3.000,00		3.000,00					3.000,00
0550E	92400	23020	DIETAS DEL PERSONAL NO DIRECTIVO	2.100,00		2.100,00					2.100,00
0550E	92400	23100	LOCOMOCIONES DE LOS MIEMBROS DE LOS ÓRGANOS DE GOBIERNO	3.000,00		3.000,00					3.000,00
0550E	92400	23120	LOCOMOCIONES DEL PERSONAL NO DIRECTIVO	2.100,00		2.100,00	1.559,99	1.559,99	1.029,01	530,98	540,01
0550E	92400	62200	EDIFICIOS Y OTRAS CONSTRUCCIONES		22.083,55	22.083,55	22.083,55	13.829,08		13.829,08	8.254,47
0552A	23100	21200	REPAR/MANTEN. EDIFICIOS Y OTRAS CONSTRUCCIONES	1.500,00		1.500,00	283,51	283,51		283,51	1.216,49
0552A	23100	21500	REPAR/MANTEN. MOBILIARIO Y ENSERES	600,00		600,00	99,51	99,51	48,15	51,36	500,49
0552A	23100	22000	MATERIAL DE OFICINA ORDINARIO NO INVENTARIABLE	100,00		100,00					100,00
0552A	23100	22001	PRENSA, REVISTAS, LIBROS Y OTRAS PUBLICACIONES	150,00		150,00					150,00
			Suma	234.662.158,47	7.211.596,16	241.873.754,63	217.883.529,36	209.450.998,25	199.339.667,66	10.111.330,59	32.422.756,38

ESTADO DE LIQUIDACIÓN DEL PRESUPUESTO

I. LIQUIDACIÓN DEL PRESUPUESTO DE GASTOS

APLICACIÓN PRESUP.			DESCRIPCIÓN	CRÉDITOS PRESUPUESTARIOS			GASTOS COMPROMET.	OBLIGACIONES RECONOCIDAS NETAS	PAGOS	OBLIGACIONES PENDIENTES DE PAGO A 31 DE DICIEMBRE	REMANENTES DE CRÉDITO
				INICIALES	MODIFICACIONES	DEFINITIVAS					
0552A	23100	22002	MATERIAL INFORMÁTICO NO INVENTARIABLE	1.000,00		1.000,00	3.575,94	3.575,94	3.575,94		-2.575,94
0552A	23100	22300	GASTOS DE TRANSPORTES	1.200,00		1.200,00					1.200,00
0552A	23100	22403	PRIMAS DE SEGUROS. OTROS RIESGOS	2.500,00		2.500,00	1.971,60	1.971,60	1.971,60		528,40
0552A	23100	22606	REUNIONES, CONFERENCIAS Y CURSOS				7.585,73	7.585,73	7.585,73		-7.585,73
0552A	23100	22699	OTROS GASTOS DIVERSOS	9.150,00		9.150,00	8.851,93	8.851,93	8.541,93	310,00	298,07
0552A	23100	22701	SEGURIDAD	700,00		700,00					700,00
0552A	23100	22799	OTROS TRABAJOS REALIZADOS POR OTRAS EMPRESAS Y PROFESIONALES	500,00		500,00					500,00
0552A	23100	23120	LOCOMOCIONES DEL PERSONAL NO DIRECTIVO	6.000,00		6.000,00	1.030,00	1.030,00	1.030,00		4.970,00
0552A	23100	48000	ATENCIONES BENÉFICAS Y ASISTENCIALES	11.600,00		11.600,00	10.959,00	10.959,00	8.399,00	2.560,00	641,00
0552A	32301	21500	REPAR/MANTEN. MOBILIARIO Y ENSERES	2.000,00		2.000,00					2.000,00
0552A	32301	22000	MATERIAL DE OFICINA ORDINARIO NO INVENTARIABLE	1.600,00		1.600,00	299,81	299,81	299,81		1.300,19
0552A	32301	22002	MATERIAL INFORMÁTICO NO INVENTARIABLE	3.057,50		3.057,50	4.000,00	4.000,00	4.000,00		-942,50
0552A	32301	22110	PRODUCTOS DE LIMPIEZA Y ASEO	500,00		500,00					500,00
0552A	32301	22300	GASTOS DE TRANSPORTES	3.000,00		3.000,00					3.000,00
0552A	32301	22606	REUNIONES, CONFERENCIAS Y CURSOS	6.000,00		6.000,00					6.000,00
0552A	32301	22699	OTROS GASTOS DIVERSOS	13.024,62		13.024,62	24.870,59	24.870,19	24.120,19	750,00	-11.845,57
0552A	92400	20300	ARRENDAMIENTO MAQUINARIA, INSTALACIONES Y UTILLAJE								
0552A	92400	20500	ARRENDAMIENTO DE MOBILIARIO Y ENSERES								
0552A	92400	20800	ARRENDAMIENTO DE OTRO INMOVILIZADO MATERIAL	16.000,00		16.000,00					16.000,00
0552A	92400	21000	REPAR/MANTEN. INFR ESTRUCTURA Y BIENES NATURALES	17.000,00		17.000,00	68.194,02	68.194,02	44.754,21	23.439,81	-51.194,02
0552A	92400	21200	REPAR/MANTEN. EDIFICIOS Y OTRAS CONSTRUCCIONES	1.300,00		1.300,00	33,17	33,17	33,17		1.266,83
0552A	92400	21300	REPAR/MANTEN. MAQUINARIA, INSTALACIONES TÉCNICAS Y UTILLAJE	500,00		500,00	189,07	189,07	189,07		310,93
0552A	92400	21500	REPAR/MANTEN. MOBILIARIO Y ENSERES	200,00		200,00	666,40	666,40	666,40		-466,40
0552A	92400	22000	MATERIAL DE OFICINA ORDINARIO NO INVENTARIABLE	500,00		500,00					500,00
0552A	92400	22002	MATERIAL INFORMÁTICO NO INVENTARIABLE	2.000,00		2.000,00	3.000,00	3.000,00	3.000,00		-1.000,00
0552A	92400	22104	VESTUARIO	600,00		600,00	645,06	645,06	645,06		-45,06
0552A	92400	22109	ÚTILES Y HERRAMIENTAS	500,00		500,00					500,00
			Suma	234.761.590,59	7.211.596,16	241.973.186,75	218.015.825,74	209.583.294,23	199.444.903,83	10.138.390,40	32.389.892,52

ESTADO DE LIQUIDACIÓN DEL PRESUPUESTO

I. LIQUIDACIÓN DEL PRESUPUESTO DE GASTOS

APLICACIÓN PRESUP.			DESCRIPCIÓN	CRÉDITOS PRESUPUESTARIOS			GASTOS COMPROMET.	OBLIGACIONES RECONOCIDAS NETAS	PAGOS	OBLIGACIONES PENDIENTES DE PAGO A 31 DE DICIEMBRE	REMANENTES DE CRÉDITO
				INICIALES	MODIFICACIONES	DEFINITIVAS					
0552A	92400	22199	OTROS SUMINISTROS	200,00		200,00					200,00
0552A	92400	22300	GASTOS DE TRANSPORTES	30.000,00		30.000,00	17.762,30	17.726,17	16.910,75	815,42	12.273,83
0552A	92400	22601	ATENCIONES PROTOCOLARIAS Y REPRESENTATIVAS	100,00		100,00					100,00
0552A	92400	22602	PUBLICIDAD Y PROPAGANDA	500,00		500,00	509,11	509,11		509,11	-9,11
0552A	92400	22609	ACTIVIDADES CULTURALES Y DEPORTIVAS	52.000,00	5.000,00	57.000,00	57.305,23	57.305,22	46.271,08	11.034,14	-305,22
0552A	92400	22699	OTROS GASTOS DIVERSOS	70.417,88		70.417,88	48.093,33	47.936,84	43.315,67	4.621,17	22.481,04
0552A	92400	22700	LIMPIEZA Y ASEO	1.000,00		1.000,00					1.000,00
0552A	92400	22701	SEGURIDAD	1.000,00		1.000,00	4.801,33	4.801,32	4.801,32		-3.801,32
0552A	92400	22706	ESTUDIOS Y TRABAJOS TÉCNICOS	2.000,00		2.000,00					2.000,00
0552A	92400	22799	OTROS TRABAJOS REALIZADOS POR OTRAS EMPRESAS Y PROFESIONALES	300,00		300,00					300,00
0552A	92400	23120	LOCOMOCIONES DEL PERSONAL NO DIRECTIVO	1.300,00		1.300,00	1.215,00	1.215,00	1.215,00		85,00
0552A	92400	48100	PREMIOS, BECAS, PENSIONES PARA ESTUDIO E INVESTIGACIÓN	1.400,00		1.400,00	1.400,00	1.400,00	1.400,00		
0552B	23100	16200	FORMACIÓN Y PERFECCIONAMIENTO DEL PERSONAL	400,00		400,00					400,00
0552B	23100	20500	ARRENDAMIENTO DE MOBILIARIO Y ENSERES	405,00		405,00					405,00
0552B	23100	21300	REPAR/MANTEN. MAQUINARIA, INSTALACIONES TÉCNICAS Y UTILLAJE	450,00		450,00					450,00
0552B	23100	21500	REPAR/MANTEN. MOBILIARIO Y ENSERES	618,00		618,00					618,00
0552B	23100	21600	REPAR/MANTEN. EQUIPOS PARA PROCESOS DE INFORMACIÓN	405,00		405,00	48,15	48,15	48,15		356,85
0552B	23100	22001	PRENSA, REVISTAS, LIBROS Y OTRAS PUBLICACIONES	405,00		405,00					405,00
0552B	23100	22002	MATERIAL INFORMÁTICO NO INVENTARIABLE	1.620,00		1.620,00	2.196,61	1.038,06	1.038,06		581,94
0552B	23100	22300	GASTOS DE TRANSPORTES	2.000,00		2.000,00					2.000,00
0552B	23100	22403	PRIMAS DE SEGUROS. OTROS RIESGOS	1.890,00		1.890,00	1.399,20	1.399,20	1.399,20		490,80
0552B	23100	22606	REUNIONES, CONFERENCIAS Y CURSOS	1.000,00		1.000,00					1.000,00
0552B	23100	22609	ACTIVIDADES CULTURALES Y DEPORTIVAS				2.653,60	2.653,60	2.653,60		-2.653,60
0552B	23100	22699	OTROS GASTOS DIVERSOS	6.870,00		6.870,00	2.140,00	2.140,00	2.140,00		4.730,00
0552B	23100	22799	OTROS TRABAJOS REALIZADOS POR OTRAS EMPRESAS Y PROFESIONALES	6.000,00		6.000,00					6.000,00
0552B	23100	23020	DIETAS DEL PERSONAL NO DIRECTIVO	500,00		500,00					500,00
0552B	23100	23120	LOCOMOCIONES DEL PERSONAL NO DIRECTIVO	1.215,00		1.215,00	1.215,00	1.215,00	1.215,00		
			Suma	234.962.686,47	7.216.596,16	242.179.282,63	218.156.564,60	209.722.681,90	199.567.311,66	10.155.370,24	32.456.600,73

ESTADO DE LIQUIDACIÓN DEL PRESUPUESTO

I. LIQUIDACIÓN DEL PRESUPUESTO DE GASTOS

APLICACIÓN PRESUP.			DESCRIPCIÓN	CRÉDITOS PRESUPUESTARIOS			GASTOS COMPROMET.	OBLIGACIONES RECONOCIDAS NETAS	PAGOS	OBLIGACIONES PENDIENTES DE PAGO A 31 DE DICIEMBRE	REMANENTES DE CRÉDITO
				INICIALES	MODIFICACIONES	DEFINITIVAS					
0552B	23100	48000	ATENCIONES BENÉFICAS Y ASISTENCIALES	17.100,00		17.100,00					17.100,00
0552B	32301	21500	REPAR/MANTEN. MOBILIARIO Y ENSERES				975,00				
0552B	32301	21600	REPAR/MANTEN. EQUIPOS PARA PROCESOS DE INFORMACIÓN	450,00		450,00					450,00
0552B	32301	22000	MATERIAL DE OFICINA ORDINARIO NO INVENTARIABLE	450,00		450,00					450,00
0552B	32301	22001	PRENSA, REVISTAS, LIBROS Y OTRAS PUBLICACIONES	400,00		400,00					400,00
0552B	32301	22002	MATERIAL INFORMÁTICO NO INVENTARIABLE	400,00		400,00	2.500,00	2.500,00	2.500,00		-2.100,00
0552B	32301	22199	OTROS SUMINISTROS	630,00		630,00					630,00
0552B	32301	22300	GASTOS DE TRANSPORTES	3.000,00		3.000,00	2.781,00	2.781,00	2.781,00		219,00
0552B	32301	22403	PRIMAS DE SEGUROS. OTROS RIESGOS	1.000,00		1.000,00					1.000,00
0552B	32301	22602	PUBLICIDAD Y PROPAGANDA				1.677,40	800,00		800,00	-800,00
0552B	32301	22606	REUNIONES, CONFERENCIAS Y CURSOS	810,00		810,00					810,00
0552B	32301	22609	ACTIVIDADES CULTURALES Y DEPORTIVAS	11.060,00		11.060,00	3.490,00	3.490,00	3.490,00		7.570,00
0552B	32301	22699	OTROS GASTOS DIVERSOS	4.000,00		4.000,00	12.583,11	10.345,05	5.504,05	4.841,00	-6.345,05
0552B	32301	22701	SEGURIDAD	810,00		810,00					810,00
0552B	32301	22799	OTROS TRABAJOS REALIZADOS POR OTRAS EMPRESAS Y PROFESIONALES	1.000,00		1.000,00					1.000,00
0552B	92400	20300	ARRENDAMIENTO MAQUINARIA, INSTALACIONES Y UTILLAJE	1.350,00		1.350,00	14.193,90	8.410,30	6.665,83	1.744,47	-7.060,30
0552B	92400	20500	ARRENDAMIENTO DE MOBILIARIO Y ENSERES				1.123,50	1.123,50		1.123,50	-1.123,50
0552B	92400	20800	ARRENDAMIENTO DE OTRO INMOVILIZADO MATERIAL	10.000,00		10.000,00	9.035,49	8.059,59	7.481,79	577,80	1.940,41
0552B	92400	21000	REPAR/MANTEN. INFR ESTRUCTURA Y BIENES NATURALES	7.500,00		7.500,00	7.010,00	6.010,00	6.010,00		1.490,00
0552B	92400	21200	REPAR/MANTEN. EDIFICIOS Y OTRAS CONSTRUCCIONES	5.365,00		5.365,00	4.814,26	4.355,74	1.814,26	2.541,48	1.009,26
0552B	92400	21500	REPAR/MANTEN. MOBILIARIO Y ENSERES	1.700,00		1.700,00					1.700,00
0552B	92400	21600	REPAR/MANTEN. EQUIPOS PARA PROCESOS DE INFORMACIÓN	450,00		450,00	741,10	741,10	741,10		-291,10
0552B	92400	22000	MATERIAL DE OFICINA ORDINARIO NO INVENTARIABLE	1.000,00		1.000,00					1.000,00
0552B	92400	22001	PRENSA, REVISTAS, LIBROS Y OTRAS PUBLICACIONES	450,00		450,00					450,00
0552B	92400	22002	MATERIAL INFORMÁTICO NO INVENTARIABLE	2.907,00		2.907,00	3.641,46	3.641,46	3.641,46		-734,46
0552B	92400	22104	VESTUARIO	1.350,00		1.350,00					1.350,00
			Suma	235.018.768,47	7.216.596,16	242.235.364,63	218.221.130,82	209.774.939,64	199.607.941,15	10.166.998,49	32.460.424,99

ESTADO DE LIQUIDACIÓN DEL PRESUPUESTO

I. LIQUIDACIÓN DEL PRESUPUESTO DE GASTOS

APLICACIÓN PRESUP.			DESCRIPCIÓN	CRÉDITOS PRESUPUESTARIOS			GASTOS COMPROMET.	OBLIGACIONES RECONOCIDAS NETAS	PAGOS	OBLIGACIONES PENDIENTES DE PAGO A 31 DE DICIEMBRE	REMANENTES DE CRÉDITO
				INICIALES	MODIFICACIONES	DEFINITIVAS					
0552B	92400	22109	ÚTILES Y HERRAMIENTAS	1.485,00		1.485,00					1.485,00
0552B	92400	22199	OTROS SUMINISTROS	500,00		500,00	50,00	50,00	50,00		450,00
0552B	92400	22300	GASTOS DE TRANSPORTES	12.500,00		12.500,00	13.594,21	11.261,94	9.592,99	1.668,95	1.238,06
0552B	92400	22403	PRIMAS DE SEGUROS. OTROS RIESGOS	1.215,00		1.215,00	810,00	810,00	810,00		405,00
0552B	92400	22601	ATENCIONES PROTOCOLARIAS Y REPRESENTATIVAS				1.150,00	1.150,00	850,00	300,00	-1.150,00
0552B	92400	22602	PUBLICIDAD Y PROPAGANDA	4.790,00		4.790,00	6.204,61	4.706,61	4.706,61		83,39
0552B	92400	22603	PUBLICACIÓN EN DIARIOS OFICIALES				632,69	632,69	632,69		-632,69
0552B	92400	22609	ACTIVIDADES CULTURALES Y DEPORTIVAS	87.450,00		87.450,00	78.073,50	58.380,36	56.635,86	1.744,50	29.069,64
0552B	92400	22699	OTROS GASTOS DIVERSOS	50.000,00	-4.059,26	45.940,74	36.915,61	31.030,61	31.030,61		14.910,13
0552B	92400	22700	LIMPIEZA Y ASEO	2.200,00		2.200,00	327,00	327,00	327,00		1.873,00
0552B	92400	22701	SEGURIDAD	2.000,00		2.000,00	10.705,99	9.705,99	9.170,99	535,00	-7.705,99
0552B	92400	22799	OTROS TRABAJOS REALIZADOS POR OTRAS EMPRESAS Y PROFESIONALES	2.250,00		2.250,00	385,20				2.250,00
0552B	92400	23120	LOCOMOCIONES DEL PERSONAL NO DIRECTIVO	300,00		300,00	124,28	124,28	124,28		175,72
0552B	92400	62200	EDIFICIOS Y OTRAS CONSTRUCCIONES		1.380,30	1.380,30	1.380,30	1.380,30	1.380,30		
0552B	92400	62500	MOBILIARIO		2.295,15	2.295,15	2.295,15	2.295,15	2.295,15		
0552B	92400	78000	TRANSF. CAPITAL FAMILIAS, INSTIT. NO LUCR		383,81	383,81	383,81	383,81	383,81		
0552C	23100	20200	ARRENDAMIENTO DE EDIFICIOS Y OTRAS CONSTRUCCIONES	24.300,00		24.300,00	21.461,20	21.461,20	21.461,20		2.838,80
0552C	23100	21200	REPAR/MANTEN. EDIFICIOS Y OTRAS CONSTRUCCIONES				8,00	8,00	8,00		-8,00
0552C	23100	22000	MATERIAL DE OFICINA ORDINARIO NO INVENTARIABLE				14,00	14,00	14,00		-14,00
0552C	23100	22002	MATERIAL INFORMÁTICO NO INVENTARIABLE				14,00	14,00	14,00		-14,00
0552C	23100	22110	PRODUCTOS DE LIMPIEZA Y ASEO				88,36	88,36	88,36		-88,36
0552C	23100	22403	PRIMAS DE SEGUROS. OTROS RIESGOS	300,00		300,00	265,00	265,00	265,00		35,00
0552C	23100	22699	OTROS GASTOS DIVERSOS	5.700,00		5.700,00	8.055,25	8.055,25	6.635,15	1.420,10	-2.355,25
0552C	23100	23120	LOCOMOCIONES DEL PERSONAL NO DIRECTIVO	750,00		750,00	774,23	774,23	774,23		-24,23
0552C	23100	48000	ATENCIONES BENÉFICAS Y ASISTENCIALES	9.000,00		9.000,00	9.000,00	9.000,00	9.000,00		
0552C	32301	21300	REPAR/MANTEN. MAQUINARIA, INSTALACIONES TÉCNICAS Y UTILLAJE	100,00		100,00					100,00
0552C	32301	21500	REPAR/MANTEN. MOBILIARIO Y ENSERES	100,00		100,00					100,00
0552C	32301	21600	REPAR/MANTEN. EQUIPOS PARA PROCESOS DE INFORMACIÓN	50,00		50,00					50,00
			Suma	235.223.758,47	7.216.596,16	242.440.354,63	218.413.843,21	209.936.858,42	199.764.191,38	10.172.667,04	32.503.496,21

EXCMO. AYUNTAMIENTO DE LAS PALMAS DE GRAN CANARIA

ESTADO DE LIQUIDACIÓN DEL PRESUPUESTO

I. LIQUIDACIÓN DEL PRESUPUESTO DE GASTOS

APLICACIÓN PRESUP.			DESCRIPCIÓN	CRÉDITOS PRESUPUESTARIOS			GASTOS COMPROMET.	OBLIGACIONES RECONOCIDAS NETAS	PAGOS	OBLIGACIONES PENDIENTES DE PAGO A 31 DE DICIEMBRE	REMANENTES DE CRÉDITO
				INICIALES	MODIFICACIONES	DEFINITIVAS					
0552C	32301	22000	MATERIAL DE OFICINA ORDINARIO NO INVENTARIABLE	800,00		800,00	720,00	720,00	720,00		80,00
0552C	32301	22002	MATERIAL INFORMÁTICO NO INVENTARIABLE	200,00		200,00					200,00
0552C	32301	22110	PRODUCTOS DE LIMPIEZA Y ASEO	700,00		700,00	375,25	375,25	375,25		324,75
0552C	32301	22300	GASTOS DE TRANSPORTES	3.000,00		3.000,00	1.990,00	1.990,00	1.990,00		1.010,00
0552C	32301	22609	ACTIVIDADES CULTURALES Y DEPORTIVAS	1.700,00		1.700,00					1.700,00
0552C	32301	22699	OTROS GASTOS DIVERSOS	12.000,00		12.000,00	15.562,16	14.978,20	14.978,20		-2.978,20
0552C	92400	20300	ARRENDAMIENTO MAQUINARIA, INSTALACIONES Y UTILLAJE				3.712,00	3.712,00	3.712,00		-3.712,00
0552C	92400	20500	ARRENDAMIENTO DE MOBILIARIO Y ENSERES				4.489,72	4.489,72	4.489,72		-4.489,72
0552C	92400	20800	ARRENDAMIENTO DE OTRO INMOVILIZADO MATERIAL				2.999,00	2.984,58	2.984,58		-2.984,58
0552C	92400	21000	REPAR/MANTEN. INFR ESTRUCTURA Y BIENES NATURALES				8.000,00	8.000,00	5.465,28	2.534,72	-8.000,00
0552C	92400	21200	REPAR/MANTEN. EDIFICIOS Y OTRAS CONSTRUCCIONES	200,00		200,00					200,00
0552C	92400	22000	MATERIAL DE OFICINA ORDINARIO NO INVENTARIABLE	400,00		400,00	999,64	999,64	999,64		-599,64
0552C	92400	22002	MATERIAL INFORMÁTICO NO INVENTARIABLE	2.000,00		2.000,00					2.000,00
0552C	92400	22100	ENERGÍA ELÉCTRICA				831,85	831,85	831,85		-831,85
0552C	92400	22104	VESTUARIO	500,00		500,00					500,00
0552C	92400	22199	OTROS SUMINISTROS	10.000,00		10.000,00	3.111,68	3.111,68		3.111,68	6.888,32
0552C	92400	22300	GASTOS DE TRANSPORTES	12.000,00		12.000,00	5.500,00	5.500,00	5.500,00		6.500,00
0552C	92400	22602	PUBLICIDAD Y PROPAGANDA	2.000,00		2.000,00	5.423,20	5.423,20	4.743,70	679,50	-3.423,20
0552C	92400	22609	ACTIVIDADES CULTURALES Y DEPORTIVAS	81.700,00	50.000,00	131.700,00	134.637,48	119.407,73	78.821,54	40.586,19	12.292,27
0552C	92400	22699	OTROS GASTOS DIVERSOS	38.500,00		38.500,00	25.626,07	25.626,07	5.327,07	20.299,00	12.873,93
0552C	92400	22701	SEGURIDAD	12.000,00		12.000,00	15.247,90	15.136,99	8.247,90	6.889,09	-3.136,99
0552C	92400	22706	ESTUDIOS Y TRABAJOS TÉCNICOS	6.000,00		6.000,00	4.119,00	4.119,00		4.119,00	1.881,00
0552D	23100	20200	ARRENDAMIENTO DE EDIFICIOS Y OTRAS CONSTRUCCIONES	360,00		360,00	360,00	360,00	360,00		
0552D	23100	20500	ARRENDAMIENTO DE MOBILIARIO Y ENSERES	4.146,00		4.146,00	4.145,92	4.133,81	4.133,81		12,19
0552D	23100	21500	REPAR/MANTEN. MOBILIARIO Y ENSERES				497,91	497,91	497,91		-497,91
0552D	23100	22000	MATERIAL DE OFICINA ORDINARIO NO INVENTARIABLE	1.000,00		1.000,00	1.000,00	1.000,00	1.000,00		
0552D	23100	22002	MATERIAL INFORMÁTICO NO INVENTARIABLE	1.000,00		1.000,00	1.000,00	1.000,00	1.000,00		
			Suma	235.413.964,47	7.266.596,16	242.680.560,63	218.654.191,99	210.161.256,05	199.910.369,83	10.250.886,22	32.519.304,58

ESTADO DE LIQUIDACIÓN DEL PRESUPUESTO

I. LIQUIDACIÓN DEL PRESUPUESTO DE GASTOS

APLICACIÓN PRESUP.			DESCRIPCIÓN	CRÉDITOS PRESUPUESTARIOS			GASTOS COMPROMET.	OBLIGACIONES RECONOCIDAS NETAS	PAGOS	OBLIGACIONES PENDIENTES DE PAGO A 31 DE DICIEMBRE	REMANENTES DE CRÉDITO
				INICIALES	MODIFICACIONES	DEFINITIVAS					
0552D	23100	22403	PRIMAS DE SEGUROS. OTROS RIESGOS	2.000,00		2.000,00	1.197,80	1.197,80		1.197,80	802,20
0552D	23100	22602	PUBLICIDAD Y PROPAGANDA				155,15	155,15	155,15		-155,15
0552D	23100	22609	ACTIVIDADES CULTURALES Y DEPORTIVAS	13.000,00		13.000,00	2.311,20	2.311,20	2.311,20		10.688,80
0552D	23100	22699	OTROS GASTOS DIVERSOS				9.724,24	9.724,24	8.697,04	1.027,20	-9.724,24
0552D	23100	22701	SEGURIDAD	807,00		807,00	812,02	812,02	812,02		-5,02
0552D	23100	23120	LOCOMOCIONES DEL PERSONAL NO DIRECTIVO	600,00		600,00	1.278,55	1.278,55	791,50	487,05	-678,55
0552D	23100	48000	ATENCIONES BENÉFICAS Y ASISTENCIALES	12.000,00		12.000,00	12.000,00	12.000,00	12.000,00		
0552D	32301	22000	MATERIAL DE OFICINA ORDINARIO NO INVENTARIABLE	300,00		300,00					300,00
0552D	32301	22002	MATERIAL INFORMÁTICO NO INVENTARIABLE	500,00		500,00					500,00
0552D	32301	22300	GASTOS DE TRANSPORTES	1.500,00		1.500,00					1.500,00
0552D	32301	22609	ACTIVIDADES CULTURALES Y DEPORTIVAS	8.029,01		8.029,01					8.029,01
0552D	32301	22699	OTROS GASTOS DIVERSOS	2.000,00		2.000,00	12.323,97	12.323,97	12.323,97		-10.323,97
0552D	32301	22799	OTROS TRABAJOS REALIZADOS POR OTRAS EMPRESAS Y PROFESIONALES	220,99		220,99	216,03	216,00	72,00	144,00	4,99
0552D	92400	20300	ARRENDAMIENTO MAQUINARIA, INSTALACIONES Y UTILLAJE				51.594,66	48.469,31	33.433,67	15.035,64	-48.469,31
0552D	92400	20500	ARRENDAMIENTO DE MOBILIARIO Y ENSERES	3.128,50		3.128,50	3.480,64	2.887,64	2.887,64		240,86
0552D	92400	20800	ARRENDAMIENTO DE OTRO INMOVILIZADO MATERIAL								
0552D	92400	21000	REPAR/MANTEN. INFR ESTRUCTURA Y BIENES NATURALES	20.000,00		20.000,00	9.500,01	9.354,06	4.500,01	4.854,05	10.645,94
0552D	92400	21200	REPAR/MANTEN. EDIFICIOS Y OTRAS CONSTRUCCIONES	8.000,00		8.000,00	7.761,11	7.700,93	5.589,91	2.111,02	299,07
0552D	92400	21300	REPAR/MANTEN. MAQUINARIA, INSTALACIONES TÉCNICAS Y UTILLAJE	200,00		200,00	3.511,31	3.511,31		3.511,31	-3.311,31
0552D	92400	21500	REPAR/MANTEN. MOBILIARIO Y ENSERES	300,00		300,00					300,00
0552D	92400	22000	MATERIAL DE OFICINA ORDINARIO NO INVENTARIABLE	500,00		500,00	758,34	758,34	34,96	723,38	-258,34
0552D	92400	22002	MATERIAL INFORMÁTICO NO INVENTARIABLE	500,00		500,00	271,71	271,71	271,71		228,29
0552D	92400	22104	VESTUARIO	1.500,00		1.500,00	2.145,41	1.804,66	861,47	943,19	-304,66
0552D	92400	22109	ÚTILES Y HERRAMIENTAS	1.000,00		1.000,00	166,95				1.000,00
0552D	92400	22110	PRODUCTOS DE LIMPIEZA Y ASEO				229,56	229,56	229,56		-229,56
0552D	92400	22199	OTROS SUMINISTROS				6.873,25	6.628,08	6.153,89	474,19	-6.628,08
0552D	92400	22300	GASTOS DE TRANSPORTES	3.000,00		3.000,00	8.222,00	8.208,03	6.329,17	1.878,86	-5.208,03
			Suma	235.493.049,97	7.266.596,16	242.759.646,13	218.788.725,90	210.291.098,61	200.007.824,70	10.283.273,91	32.468.547,52

EXCMO. AYUNTAMIENTO DE LAS PALMAS DE GRAN CANARIA

ESTADO DE LIQUIDACIÓN DEL PRESUPUESTO

I. LIQUIDACIÓN DEL PRESUPUESTO DE GASTOS

APLICACIÓN PRESUP.			DESCRIPCIÓN	CRÉDITOS PRESUPUESTARIOS			GASTOS COMPROMET.	OBLIGACIONES RECONOCIDAS NETAS	PAGOS	OBLIGACIONES PENDIENTES DE PAGO A 31 DE DICIEMBRE	REMANENTES DE CRÉDITO
				INICIALES	MODIFICACIONES	DEFINITIVAS					
0552D	92400	22403	PRIMAS DE SEGUROS. OTROS RIESGOS	1.000,00		1.000,00	65,00	65,00		65,00	935,00
0552D	92400	22602	PUBLICIDAD Y PROPAGANDA	4.000,00		4.000,00	9.660,88	9.121,99	8.688,64	433,35	-5.121,99
0552D	92400	22603	PUBLICACIÓN EN DIARIOS OFICIALES				632,69	632,69	632,69		-632,69
0552D	92400	22609	ACTIVIDADES CULTURALES Y DEPORTIVAS	91.258,50	100.000,00	191.258,50	147.231,23	124.845,19	108.999,08	15.846,11	66.413,31
0552D	92400	22698	OTROS GASTOS DIVERSOS. SOCIEDAD GNRAL. DE AUTORES	1.000,00		1.000,00					1.000,00
0552D	92400	22699	OTROS GASTOS DIVERSOS	2.000,00	54.790,00	56.790,00	23.439,01	19.882,01	13.880,62	6.001,39	36.907,99
0552D	92400	22701	SEGURIDAD	2.000,00		2.000,00	30.315,44	28.543,64	26.739,34	1.804,30	-26.543,64
0552D	92400	22706	ESTUDIOS Y TRABAJOS TÉCNICOS				1.879,99	1.879,99	1.879,99		-1.879,99
0552D	92400	22799	OTROS TRABAJOS REALIZADOS POR OTRAS EMPRESAS Y PROFESIONALES	90.000,00		90.000,00	75.300,00	71.360,69	65.265,64	6.095,05	18.639,31
0552D	92400	23120	LOCOMOCIONES DEL PERSONAL NO DIRECTIVO	150,00		150,00	9,36	9,36	9,36		140,64
0552D	92400	62500	MOBILIARIO	5.000,00		5.000,00	4.980,02	4.980,02	2.095,06	2.884,96	19,98
0552E	23100	16200	FORMACIÓN Y PERFECCIONAMIENTO DEL PERSONAL	125,00		125,00					125,00
0552E	23100	20200	ARRENDAMIENTO DE EDIFICIOS Y OTRAS CONSTRUCCIONES	4.331,12		4.331,12					4.331,12
0552E	23100	21200	REPAR/MANTEN. EDIFICIOS Y OTRAS CONSTRUCCIONES	405,00		405,00					405,00
0552E	23100	21500	REPAR/MANTEN. MOBILIARIO Y ENSERES	405,00		405,00					405,00
0552E	23100	22000	MATERIAL DE OFICINA ORDINARIO NO INVENTARIABLE	450,00		450,00					450,00
0552E	23100	22002	MATERIAL INFORMÁTICO NO INVENTARIABLE	1.215,00		1.215,00					1.215,00
0552E	23100	22110	PRODUCTOS DE LIMPIEZA Y ASEO	810,00		810,00					810,00
0552E	23100	22300	GASTOS DE TRANSPORTES	3.240,00		3.240,00					3.240,00
0552E	23100	22403	PRIMAS DE SEGUROS. OTROS RIESGOS	1.215,00		1.215,00	1.175,54	947,64	947,64		267,36
0552E	23100	22606	REUNIONES, CONFERENCIAS Y CURSOS	900,00		900,00					900,00
0552E	23100	22699	OTROS GASTOS DIVERSOS	6.570,00		6.570,00	17.285,13	15.262,83	6.941,38	8.321,45	-8.692,83
0552E	23100	23020	DIETAS DEL PERSONAL NO DIRECTIVO	810,00		810,00					810,00
0552E	23100	23120	LOCOMOCIONES DEL PERSONAL NO DIRECTIVO	2.025,00		2.025,00	1.584,22	1.584,22	875,33	708,89	440,78
0552E	23100	48000	ATENCIONES BENÉFICAS Y ASISTENCIALES	13.500,00		13.500,00	13.440,00	13.440,00	13.440,00		60,00
0552E	32301	16200	FORMACIÓN Y PERFECCIONAMIENTO DEL PERSONAL	75,00		75,00					75,00
0552E	32301	20200	ARRENDAMIENTO DE EDIFICIOS Y OTRAS CONSTRUCCIONES	900,00		900,00					900,00
0552E	32301	21200	REPAR/MANTEN. EDIFICIOS Y OTRAS CONSTRUCCIONES	630,00		630,00					630,00
			Suma	235.727.064,59	7.421.386,16	243.148.450,75	219.115.724,41	210.583.653,88	200.258.219,47	10.325.434,41	32.564.796,87

ESTADO DE LIQUIDACIÓN DEL PRESUPUESTO

I. LIQUIDACIÓN DEL PRESUPUESTO DE GASTOS

APLICACIÓN PRESUP.			DESCRIPCIÓN	CRÉDITOS PRESUPUESTARIOS			GASTOS COMPROMET.	OBLIGACIONES RECONOCIDAS NETAS	PAGOS	OBLIGACIONES PENDIENTES DE PAGO A 31 DE DICIEMBRE	REMANENTES DE CRÉDITO
				INICIALES	MODIFICACIONES	DEFINITIVAS					
0552E	32301	21500	REPAR/MANTEN. MOBILIARIO Y ENSERES	202,50		202,50	758,63	758,63	758,63		-556,13
0552E	32301	21600	REPAR/MANTEN. EQUIPOS PARA PROCESOS DE INFORMACIÓN	562,50		562,50					562,50
0552E	32301	22000	MATERIAL DE OFICINA ORDINARIO NO INVENTARIABLE	360,00		360,00					360,00
0552E	32301	22001	PRENSA, REVISTAS, LIBROS Y OTRAS PUBLICACIONES	540,00		540,00					540,00
0552E	32301	22002	MATERIAL INFORMÁTICO NO INVENTARIABLE	202,50		202,50					202,50
0552E	32301	22109	ÚTILES Y HERRAMIENTAS	810,00		810,00					810,00
0552E	32301	22110	PRODUCTOS DE LIMPIEZA Y ASEO	360,00		360,00	250,54	250,54	250,54		109,46
0552E	32301	22300	GASTOS DE TRANSPORTES	2.250,00		2.250,00	2.000,00	2.000,00	2.000,00		250,00
0552E	32301	22606	REUNIONES, CONFERENCIAS Y CURSOS	864,41		864,41					864,41
0552E	32301	22609	ACTIVIDADES CULTURALES Y DEPORTIVAS	1.994,40		1.994,40					1.994,40
0552E	32301	22699	OTROS GASTOS DIVERSOS	8.100,00		8.100,00	16.156,46	16.156,06	9.685,98	6.470,08	-8.056,06
0552E	32301	22799	OTROS TRABAJOS REALIZADOS POR OTRAS EMPRESAS Y PROFESIONALES	810,00		810,00					810,00
0552E	32301	23020	DIETAS DEL PERSONAL NO DIRECTIVO	360,00		360,00					360,00
0552E	32301	23120	LOCOMOCIONES DEL PERSONAL NO DIRECTIVO	270,00		270,00					270,00
0552E	92400	16200	FORMACIÓN Y PERFECCIONAMIENTO DEL PERSONAL	725,00		725,00					725,00
0552E	92400	20300	ARRENDAMIENTO MAQUINARIA, INSTALACIONES Y UTILLAJE	540,00		540,00	6.992,57	6.992,57	6.607,37	385,20	-6.452,57
0552E	92400	20500	ARRENDAMIENTO DE MOBILIARIO Y ENSERES				428,00	428,00	428,00		-428,00
0552E	92400	20800	ARRENDAMIENTO DE OTRO INMOVILIZADO MATERIAL				470,78	470,78	470,78		-470,78
0552E	92400	21000	REPAR/MANTEN. INFR ESTRUCTURA Y BIENES NATURALES	810,00		810,00					810,00
0552E	92400	21200	REPAR/MANTEN. EDIFICIOS Y OTRAS CONSTRUCCIONES	1.620,00		1.620,00	6.699,30	6.675,29	6.571,39	103,90	-5.055,29
0552E	92400	21500	REPAR/MANTEN. MOBILIARIO Y ENSERES	225,00		225,00	113,42	113,42	113,42		111,58
0552E	92400	21600	REPAR/MANTEN. EQUIPOS PARA PROCESOS DE INFORMACIÓN	360,00		360,00					360,00
0552E	92400	22000	MATERIAL DE OFICINA ORDINARIO NO INVENTARIABLE	315,00		315,00					315,00
0552E	92400	22002	MATERIAL INFORMÁTICO NO INVENTARIABLE	1.620,00		1.620,00	2.999,87	2.999,87	2.999,87		-1.379,87
0552E	92400	22104	VESTUARIO	3.600,00		3.600,00					3.600,00
0552E	92400	22199	OTROS SUMINISTROS	7.650,00		7.650,00	9.554,61	7.791,81	5.599,78	2.192,03	-141,81
			Suma	235.762.215,90	7.421.386,16	243.183.602,06	219.162.148,59	210.628.290,85	200.293.705,23	10.334.585,62	32.555.311,21

ESTADO DE LIQUIDACIÓN DEL PRESUPUESTO

I. LIQUIDACIÓN DEL PRESUPUESTO DE GASTOS

APLICACIÓN PRESUP.			DESCRIPCIÓN	CRÉDITOS PRESUPUESTARIOS			GASTOS COMPROMET.	OBLIGACIONES RECONOCIDAS NETAS	PAGOS	OBLIGACIONES PENDIENTES DE PAGO A 31 DE DICIEMBRE	REMANENTES DE CRÉDITO
				INICIALES	MODIFICACIONES	DEFINITIVAS					
0552E	92400	22201	COMUNICACIONES POSTALES	45,00		45,00					45,00
0552E	92400	22300	GASTOS DE TRANSPORTES	13.000,00		13.000,00	10.597,40	6.597,40	6.597,40		6.402,60
0552E	92400	22400	PRIMAS DE SEGUROS	180,00		180,00					180,00
0552E	92400	22602	PUBLICIDAD Y PROPAGANDA	3.060,00		3.060,00	6.462,92	6.462,92	3.963,00	2.499,92	-3.402,92
0552E	92400	22606	REUNIONES, CONFERENCIAS Y CURSOS	450,00		450,00					450,00
0552E	92400	22609	ACTIVIDADES CULTURALES Y DEPORTIVAS	62.718,47	8.500,00	71.218,47	92.181,51	86.584,12	69.681,64	16.902,48	-15.365,65
0552E	92400	22698	OTROS GASTOS DIVERSOS. SOCIEDAD GNRAL. DE AUTORES	450,00		450,00					450,00
0552E	92400	22699	OTROS GASTOS DIVERSOS	52.596,64		52.596,64	20.330,58	20.330,58	20.330,58		32.266,06
0552E	92400	22700	LIMPIEZA Y ASEO	432,77		432,77					432,77
0552E	92400	22701	SEGURIDAD	1.080,00		1.080,00	4.231,36	4.131,36	3.489,36	642,00	-3.051,36
0552E	92400	22799	OTROS TRABAJOS REALIZADOS POR OTRAS EMPRESAS Y PROFESIONALES	1.035,00		1.035,00					1.035,00
0552E	92400	23020	DIETAS DEL PERSONAL NO DIRECTIVO	450,00		450,00					450,00
0552E	92400	23120	LOCOMOCIONES DEL PERSONAL NO DIRECTIVO	630,00		630,00	117,43	117,43	117,43		512,57
0552E	92400	48100	PREMIOS, BECAS, PENSIONES PARA ESTUDIO E INVESTIGACIÓN	4.250,00	-4.250,00						
0552E	92400	62100	TERRENOS Y BIENES NATURALES	2.500,00		2.500,00					2.500,00
0552E	92400	62200	EDIFICIOS Y OTRAS CONSTRUCCIONES	6.000,00		6.000,00					6.000,00
0552E	92400	62300	MAQUINARIA, INSTALACIONES TÉCNICAS Y UTILLAJE	3.000,00		3.000,00					3.000,00
0552E	92400	62500	MOBILIARIO	3.000,00		3.000,00	5.264,40				3.000,00
0552E	92400	62600	EQUIPOS PARA PROCESOS DE INFORMACIÓN	5.000,00		5.000,00					5.000,00
0552E	92404	16200	FORMACIÓN Y PERFECCIONAMIENTO DEL PERSONAL	100,00		100,00					100,00
0552E	92404	21200	REPAR/MANTEN. EDIFICIOS Y OTRAS CONSTRUCCIONES				3.311,31	3.093,16	3.093,16		-3.093,16
0552E	92404	21500	REPAR/MANTEN. MOBILIARIO Y ENSERES	720,00		720,00					720,00
0552E	92404	22110	PRODUCTOS DE LIMPIEZA Y ASEO	360,00		360,00					360,00
0552E	92404	22400	PRIMAS DE SEGUROS	900,00		900,00	286,61	286,61	286,61		613,39
0552E	92404	22606	REUNIONES, CONFERENCIAS Y CURSOS	450,00		450,00					450,00
0552E	92404	22609	ACTIVIDADES CULTURALES Y DEPORTIVAS	1.800,00		1.800,00					1.800,00
0552E	92404	22699	OTROS GASTOS DIVERSOS	1.800,00		1.800,00					1.800,00
0552E	92404	22700	LIMPIEZA Y ASEO	450,00		450,00					450,00
0552E	92404	22799	OTROS TRABAJOS REALIZADOS POR OTRAS EMPRESAS Y PROFESIONALES	900,00		900,00					900,00
			Suma	235.933.823,78	7.421.386,16	243.355.209,94	219.304.932,11	210.755.894,43	200.401.264,41	10.354.630,02	32.599.315,51

ESTADO DE LIQUIDACIÓN DEL PRESUPUESTO

I. LIQUIDACIÓN DEL PRESUPUESTO DE GASTOS

APLICACIÓN PRESUP.			DESCRIPCIÓN	CRÉDITOS PRESUPUESTARIOS			GASTOS COMPROMET.	OBLIGACIONES RECONOCIDAS NETAS	PAGOS	OBLIGACIONES PENDIENTES DE PAGO A 31 DE DICIEMBRE	REMANENTES DE CRÉDITO
				INICIALES	MODIFICACIONES	DEFINITIVAS					
0552E	92404	48100	PREMIOS, BECAS, PENSIONES PARA ESTUDIO E INVESTIGACIÓN	4.250,00	-4.250,00						
0552E	92404	62500	MOBILIARIO	3.000,00		3.000,00					3.000,00
0552E	92404	62600	EQUIPOS PARA PROCESOS DE INFORMACIÓN	4.000,00		4.000,00	3.354,48	3.168,30	3.168,30		831,70
0650A	17000	12000	SUELDOS PERSONAL FUNCIONARIO GRUPO A1	13.308,60		13.308,60	12.771,96	12.771,96	12.771,96		536,64
0650A	17000	12001	SUELDOS PERSONAL FUNCIONARIO GRUPO A2	11.507,76		11.507,76					11.507,76
0650A	17000	12009	OTRAS RETRIBUCIONES BÁSICAS PERSONAL FUNCIONARIO	9.242,02		9.242,02	6.397,95	5.613,29	5.613,29		3.628,73
0650A	17000	12100	COMPLEMENTO DE DESTINO PERSONAL FUNCIONARIO	12.236,16		12.236,16	4.801,30	4.801,30	4.801,30		7.434,86
0650A	17000	12101	COMPLEMENTO ESPECÍFICO PERSONAL FUNCIONARIO	26.611,20		26.611,20	13.233,42	13.233,42	13.233,42		13.377,78
0650A	17000	12300	RESIDENCIA PERSONAL FUNCIONARIO	3.740,88		3.740,88	1.975,47	1.975,47	1.975,47		1.765,41
0650A	17000	13100	RETRIBUCIONES PERSONAL LABORAL TEMPORAL	69.148,96		69.148,96	70.502,56	70.502,56	70.502,56		-1.353,60
0650A	17000	13500	RETRIBUCIONES LABORAL INDEFINIDO A	162.499,24		162.499,24	184.025,89	183.238,99	183.238,99		-20.739,75
0650A	43200	13500	RETRIBUCIONES LABORAL INDEFINIDO A	66.616,66	3.000,00	69.616,66	68.336,25	68.336,25	68.336,25		1.280,41
0650A	91200	10000	RETRIBUCIONES BÁSICAS ÓRGANOS DE GOBIERNO	53.980,68		53.980,68	24.293,41	24.293,41	24.293,41		29.687,27
0650B	43200	44900	OTRAS SUBV. A ENTES PÚBL. Y SOC. MERCANTILES DEL AYTO.	1.200.000,00		1.200.000,00	1.200.000,00	1.200.000,00	1.200.000,00		
0651B	17000	20200	ARRENDAMIENTO DE EDIFICIOS Y OTRAS CONSTRUCCIONES	49.000,00		49.000,00					49.000,00
0651B	17000	20300	ARRENDAMIENTO MAQUINARIA, INSTALACIONES Y UTILLAJE	9.000,00		9.000,00	4.750,80	4.750,80	2.439,60	2.311,20	4.249,20
0651B	17000	20900	CÁNONES	22.000,00		22.000,00	19.400,92	19.400,92	19.400,92		2.599,08
0651B	17000	21000	REPAR/MANTEN. INFR ESTRUCTURA Y BIENES NATURALES	35.000,00	-12.731,05	22.268,95	23.992,40	23.992,40	16.574,30	7.418,10	-1.723,45
0651B	17000	21200	REPAR/MANTEN. EDIFICIOS Y OTRAS CONSTRUCCIONES	35.000,00		35.000,00					35.000,00
0651B	17000	21300	REPAR/MANTEN. MAQUINARIA, INSTALACIONES TÉCNICAS Y UTILLAJE				1.502,28	1.502,28	1.502,28		-1.502,28
0651B	17000	22000	MATERIAL DE OFICINA ORDINARIO NO INVENTARIABLE	173,03		173,03					173,03
0651B	17000	22001	PRENSA, REVISTAS, LIBROS Y OTRAS PUBLICACIONES	400,00		400,00	100,00	100,00	100,00		300,00
0651B	17000	22002	MATERIAL INFORMÁTICO NO INVENTARIABLE	3.000,00	-2.262,00	738,00	818,10	818,10		818,10	-80,10
0651B	17000	22199	OTROS SUMINISTROS	6.000,00		6.000,00	11.670,78	11.663,06	11.276,61	386,45	-5.663,06
0651B	17000	22300	GASTOS DE TRANSPORTES				4.397,54	4.069,25	4.069,25		-4.069,25
			Suma	237.729.288,97	7.409.393,11	245.138.682,08	220.961.257,62	212.410.126,19	202.044.562,32	10.365.563,87	32.728.555,89

EXCMO. AYUNTAMIENTO DE LAS PALMAS DE GRAN CANARIA

ESTADO DE LIQUIDACIÓN DEL PRESUPUESTO

I. LIQUIDACIÓN DEL PRESUPUESTO DE GASTOS

APLICACIÓN PRESUP.			DESCRIPCIÓN	CRÉDITOS PRESUPUESTARIOS			GASTOS COMPROMET.	OBLIGACIONES RECONOCIDAS NETAS	PAGOS	OBLIGACIONES PENDIENTES DE PAGO A 31 DE DICIEMBRE	REMANENTES DE CRÉDITO
				INICIALES	MODIFICACIONES	DEFINITIVAS					
0651B	17000	22403	PRIMAS DE SEGUROS. OTROS RIESGOS				318,00				
0651B	17000	22602	PUBLICIDAD Y PROPAGANDA	45.000,00		45.000,00	42.879,56	40.536,26	19.112,06	21.424,20	4.463,74
0651B	17000	22606	REUNIONES, CONFERENCIAS Y CURSOS	12.000,00	-10.888,70	1.111,30	5.078,25	5.078,25	1.578,25	3.500,00	-3.966,95
0651B	17000	22609	ACTIVIDADES CULTURALES Y DEPORTIVAS	18.000,00		18.000,00	33.596,59	33.466,59	23.986,96	9.479,63	-15.466,59
0651B	17000	22699	OTROS GASTOS DIVERSOS	58.000,00		58.000,00	52.788,43	48.105,47	47.720,27	385,20	9.894,53
0651B	17000	22700	LIMPIEZA Y ASEO	2.327.012,51		2.327.012,51	2.328.959,91	2.315.698,03	1.930.117,77	385.580,26	11.314,48
0651B	17000	22701	SEGURIDAD				9.930,04	9.930,04	9.930,04		-9.930,04
0651B	17000	22703	SERVICIOS POSTALES Y MENSAJERÍA	500,00		500,00					500,00
0651B	17000	22706	ESTUDIOS Y TRABAJOS TÉCNICOS	20.000,00		20.000,00	55.171,33	55.171,32	24.042,90	31.128,42	-35.171,32
0651B	17000	22799	OTROS TRABAJOS REALIZADOS POR OTRAS EMPRESAS Y PROFESIONALES	359.914,46		359.914,46	370.912,61	370.052,19	352.702,64	17.349,55	-10.137,73
0651B	17000	23000	DIETAS DE LOS MIEMBROS DE LOS ÓRGANOS DE GOBIERNO				19,50	19,50	19,50		-19,50
0651B	17000	23020	DIETAS DEL PERSONAL NO DIRECTIVO				394,78	394,78	394,78		-394,78
0651B	17000	23100	LOCOMOCIONES DE LOS MIEMBROS DE LOS ÓRGANOS DE GOBIERNO				168,28	168,28	168,28		-168,28
0651B	17000	23120	LOCOMOCIONES DEL PERSONAL NO DIRECTIVO				288,12	288,12	288,12		-288,12
0651B	17000	60900	OTRAS INVERSIONES NUEVAS EN INFR EST. Y BIENES DE USO GNRAL.		18.118,90	18.118,90	18.118,90	18.118,28	6.693,49	11.424,79	0,62
0651C	43000	20800	ARRENDAMIENTO DE OTRO INMOVILIZADO MATERIAL	3.900,00		3.900,00					3.900,00
0651C	43000	22002	MATERIAL INFORMÁTICO NO INVENTARIABLE	2.000,00		2.000,00	1.691,89	1.691,89	1.234,21	457,68	308,11
0651C	43000	22300	GASTOS DE TRANSPORTES	100,00		100,00					100,00
0651C	43000	22602	PUBLICIDAD Y PROPAGANDA	4.500,00		4.500,00	944,70	944,70	944,70		3.555,30
0651C	43000	22609	ACTIVIDADES CULTURALES Y DEPORTIVAS	2.000,00		2.000,00					2.000,00
0651C	43000	22699	OTROS GASTOS DIVERSOS	62.000,00		62.000,00	52.445,16	52.445,16	45.383,16	7.062,00	9.554,84
0651C	43000	22701	SEGURIDAD	500,00		500,00	4.807,81	4.807,81	4.807,81		-4.307,81
0651C	43000	22706	ESTUDIOS Y TRABAJOS TÉCNICOS	1.100,00		1.100,00	14.969,30	14.969,30		14.969,30	-13.869,30
0651C	43000	23120	LOCOMOCIONES DEL PERSONAL NO DIRECTIVO				98,30	98,30	98,30		-98,30
0651C	43000	48900	OTRAS TRANSFERENCIAS A FAMILIAS E INSTIT. SIN FINES DE LUCRO	3.000,00		3.000,00					3.000,00
0651C	43000	48930	OTRAS TRANSFERENCIAS CRUZ ROJA ESP. AYUDA EMERG. HAITI	17.000,00	-17.000,00						
0651C	43000	48932	OTRAS TRANSFERENCIAS "REAL CLUB NÁUTICO DE GRAN CANARIA"		17.000,00	17.000,00	17.000,00	17.000,00		17.000,00	
0750A	91200	10000	RETRIBUCIONES BÁSICAS ÓRGANOS DE GOBIERNO	58.902,60		58.902,60	26.508,27	26.508,27	26.508,27		32.394,33
			Suma	240.724.718,54	7.416.623,31	248.141.341,85	223.998.347,35	215.425.618,73	204.540.293,83	10.885.324,90	32.715.723,12

ESTADO DE LIQUIDACIÓN DEL PRESUPUESTO

I. LIQUIDACIÓN DEL PRESUPUESTO DE GASTOS

APLICACIÓN PRESUP.			DESCRIPCIÓN	CRÉDITOS PRESUPUESTARIOS			GASTOS COMPROMET.	OBLIGACIONES RECONOCIDAS NETAS	PAGOS	OBLIGACIONES PENDIENTES DE PAGO A 31 DE DICIEMBRE	REMANENTES DE CRÉDITO
				INICIALES	MODIFICACIONES	DEFINITIVAS					
0750A	92000	12000	SUELDOS PERSONAL FUNCIONARIO GRUPO A1	15.008,60		15.008,60	13.308,60	13.308,60	13.308,60		1.700,00
0750A	92000	12001	SUELDOS PERSONAL FUNCIONARIO GRUPO A2	11.507,76		11.507,76					11.507,76
0750A	92000	12003	SUELDOS PERSONAL FUNCIONARIO GRUPO C1	60.481,68		60.481,68	58.297,62	58.297,62	58.297,62		2.184,06
0750A	92000	12005	SUELDOS PERSONAL FUNCIONARIO GRUPO E	6.581,64		6.581,64					6.581,64
0750A	92000	12009	OTRAS RETRIBUCIONES BÁSICAS PERSONAL FUNCIONARIO	38.630,84		38.630,84	41.367,14	41.367,14	41.367,14		-2.736,30
0750A	92000	12100	COMPLEMENTO DE DESTINO PERSONAL FUNCIONARIO	52.057,92		52.057,92	42.357,30	42.357,30	42.357,30		9.700,62
0750A	92000	12101	COMPLEMENTO ESPECÍFICO PERSONAL FUNCIONARIO	104.267,52	-6.063,78	98.203,74	87.177,22	87.177,22	87.177,22		11.026,52
0750A	92000	12300	RESIDENCIA PERSONAL FUNCIONARIO	14.461,20		14.461,20	11.418,23	11.418,23	11.418,23		3.042,97
0750A	92000	13000	RETRIBUCIONES BÁSICAS PERSONAL LABORAL FIJO				17.194,98	17.194,98	17.194,98		-17.194,98
0750A	92000	13002	OTRAS REMUNERACIONES PERSONAL LABORAL FIJO				18.812,88	18.812,88	18.812,88		-18.812,88
0750A	92000	13500	RETRIBUCIONES LABORAL INDEFINIDO A	60.004,08		60.004,08	65.407,81	65.307,81	65.307,81		-5.303,73
0750A	93100	10100	RETRIBUCIONES BÁSICAS PERSONAL DIRECTIVO	302.474,12		302.474,12	123.147,70	123.130,35	123.130,35		179.343,77
0750A	93100	12000	SUELDOS PERSONAL FUNCIONARIO GRUPO A1	73.343,00		73.343,00	50.765,86	50.765,86	50.765,86		22.577,14
0750A	93100	12001	SUELDOS PERSONAL FUNCIONARIO GRUPO A2	70.746,56		70.746,56	60.299,20	60.199,20	60.199,20		10.547,36
0750A	93100	12003	SUELDOS PERSONAL FUNCIONARIO GRUPO C1	155.524,32		155.524,32	118.245,87	118.245,87	118.245,87		37.278,45
0750A	93100	12009	OTRAS RETRIBUCIONES BÁSICAS PERSONAL FUNCIONARIO	122.165,18		122.165,18	136.291,07	134.925,94	134.925,94		-12.760,76
0750A	93100	12100	COMPLEMENTO DE DESTINO PERSONAL FUNCIONARIO	164.599,20		164.599,20	131.624,06	131.624,06	131.624,06		32.975,14
0750A	93100	12101	COMPLEMENTO ESPECÍFICO PERSONAL FUNCIONARIO	342.558,72	-58.685,32	283.873,40	275.293,25	275.293,25	275.293,25		8.580,15
0750A	93100	12300	RESIDENCIA PERSONAL FUNCIONARIO	45.356,40		45.356,40	35.637,54	35.637,54	35.637,54		9.718,86
0750A	93100	13000	RETRIBUCIONES BÁSICAS PERSONAL LABORAL FIJO				52.035,94	52.035,94	52.035,94		-52.035,94
0750A	93100	13002	OTRAS REMUNERACIONES PERSONAL LABORAL FIJO				54.763,71	54.668,41	54.668,41		-54.668,41
0750A	93100	13500	RETRIBUCIONES LABORAL INDEFINIDO A	496.251,74		496.251,74	481.379,26	478.111,11	478.111,11		18.140,63
0750A	93100	21500	REPAR/MANTEN. MOBILIARIO Y ENSERES	500,00		500,00					500,00
			Suma	242.862.239,02	7.351.374,21	250.213.613,23	225.873.172,59	217.295.498,04	206.410.173,14	10.885.324,90	32.918.115,19

EXCMO. AYUNTAMIENTO DE LAS PALMAS DE GRAN CANARIA

ESTADO DE LIQUIDACIÓN DEL PRESUPUESTO

I. LIQUIDACIÓN DEL PRESUPUESTO DE GASTOS

APLICACIÓN PRESUP.			DESCRIPCIÓN	CRÉDITOS PRESUPUESTARIOS			GASTOS COMPROMET.	OBLIGACIONES RECONOCIDAS NETAS	PAGOS	OBLIGACIONES PENDIENTES DE PAGO A 31 DE DICIEMBRE	REMANENTES DE CRÉDITO
				INICIALES	MODIFICACIONES	DEFINITIVAS					
0750A	93100	22000	MATERIAL DE OFICINA ORDINARIO NO INVENTARIABLE	1.000,00	-500,00	500,00					500,00
0750A	93100	22002	MATERIAL INFORMÁTICO NO INVENTARIABLE	1.000,00	-500,00	500,00	196,00				500,00
0750A	93100	22606	REUNIONES, CONFERENCIAS Y CURSOS	3.000,00		3.000,00	7.867,18	7.867,18		7.867,18	-4.867,18
0750A	93100	22706	ESTUDIOS Y TRABAJOS TÉCNICOS	75.500,00	-57.000,00	18.500,00	7.697,92	3.697,92	3.697,92		14.802,08
0750A	93100	22799	OTROS TRABAJOS REALIZADOS POR OTRAS EMPRESAS Y PROFESIONALES	3.000,00		3.000,00	1.860,00				3.000,00
0750A	93100	23010	DIETAS DEL PERSONAL DIRECTIVO	1.500,00	-1.500,00						
0750A	93100	23020	DIETAS DEL PERSONAL NO DIRECTIVO				1.031,23	1.031,23	467,49	563,74	-1.031,23
0750A	93100	23110	LOCOMOCIONES DEL PERSONAL DIRECTIVO	1.500,00	-1.500,00						
0750A	93100	23120	LOCOMOCIONES DEL PERSONAL NO DIRECTIVO				1.619,02	1.619,02	911,32	707,70	-1.619,02
0750A	93100	64100	GASTOS EN APLICACIONES INFORMÁTICAS	8.000,00	17.000,00	25.000,00	5.114,83	3.322,35	3.322,35		21.677,65
0750A	93200	10100	RETRIBUCIONES BÁSICAS PERSONAL DIRECTIVO	58.361,76		58.361,76	103.444,70	102.455,39	101.320,13	1.135,26	-44.093,63
0750A	93200	12000	SUELDOS PERSONAL FUNCIONARIO GRUPO A1	60.325,80		60.325,80	36.598,68	36.598,68	36.598,68		23.727,12
0750A	93200	12001	SUELDOS PERSONAL FUNCIONARIO GRUPO A2	77.546,56		77.546,56	46.031,04	46.031,04	46.031,04		31.515,52
0750A	93200	12003	SUELDOS PERSONAL FUNCIONARIO GRUPO C1	599.436,32		599.436,32	184.528,47	184.528,47	184.528,47		414.907,85
0750A	93200	12004	SUELDOS PERSONAL FUNCIONARIO GRUPO C2	84.201,00		84.201,00	17.857,65	17.857,65	17.857,65		66.343,35
0750A	93200	12005	SUELDOS PERSONAL FUNCIONARIO GRUPO E	19.744,92		19.744,92	19.744,92	19.744,92	19.744,92		
0750A	93200	12009	OTRAS RETRIBUCIONES BÁSICAS PERSONAL FUNCIONARIO	320.708,20	10.000,00	330.708,20	173.243,47	173.243,47	173.243,47		157.464,73
0750A	93200	12100	COMPLEMENTO DE DESTINO PERSONAL FUNCIONARIO	416.936,52		416.936,52	176.344,50	176.254,43	176.254,43		240.682,09
0750A	93200	12101	COMPLEMENTO ESPECÍFICO PERSONAL FUNCIONARIO	826.398,72	-461.216,41	365.182,31	362.676,42	362.676,42	362.676,42		2.505,89
0750A	93200	12300	RESIDENCIA PERSONAL FUNCIONARIO	126.206,16		126.206,16	47.885,82	47.885,82	47.885,82		78.320,34
0750A	93200	13000	RETRIBUCIONES BÁSICAS PERSONAL LABORAL FIJO				128.965,96	127.686,80	127.686,80		-127.686,80
0750A	93200	13002	OTRAS REMUNERACIONES PERSONAL LABORAL FIJO				136.563,10	136.563,10	136.563,10		-136.563,10
0750A	93200	13100	RETRIBUCIONES PERSONAL LABORAL TEMPORAL				98.664,36	98.664,36	98.664,36		-98.664,36
0750A	93200	13500	RETRIBUCIONES LABORAL INDEFINIDO A	1.042.246,44		1.042.246,44	2.080.770,20	2.079.947,08	2.079.947,08		-1.037.700,64
0750A	93300	12001	SUELDOS PERSONAL FUNCIONARIO GRUPO A2	11.507,76		11.507,76					11.507,76
			Suma	246.599.359,18	6.856.657,80	253.456.016,98	229.511.878,06	220.923.173,37	210.027.574,59	10.895.598,78	32.532.843,61

EXCMO. AYUNTAMIENTO DE LAS PALMAS DE GRAN CANARIA

ESTADO DE LIQUIDACIÓN DEL PRESUPUESTO

I. LIQUIDACIÓN DEL PRESUPUESTO DE GASTOS

APLICACIÓN PRESUP.			DESCRIPCIÓN	CRÉDITOS PRESUPUESTARIOS			GASTOS COMPROMET.	OBLIGACIONES RECONOCIDAS NETAS	PAGOS	OBLIGACIONES PENDIENTES DE PAGO A 31 DE DICIEMBRE	REMANENTES DE CRÉDITO
				INICIALES	MODIFICACIONES	DEFINITIVAS					
0750A	93300	12003	SUELDOS PERSONAL FUNCIONARIO GRUPO C1	25.920,72		25.920,72	12.864,36	12.144,34	12.144,34		13.776,38
0750A	93300	12009	OTRAS RETRIBUCIONES BÁSICAS PERSONAL FUNCIONARIO	15.577,08		15.577,08	7.447,49	5.414,27	5.414,27		10.162,81
0750A	93300	12100	COMPLEMENTO DE DESTINO PERSONAL FUNCIONARIO	20.331,12		20.331,12	6.170,89	5.776,10	5.776,10		14.555,02
0750A	93300	12101	COMPLEMENTO ESPECÍFICO PERSONAL FUNCIONARIO	42.336,00	-28.632,58	13.703,42	13.703,42	12.876,86	12.876,86		826,56
0750A	93300	12300	RESIDENCIA PERSONAL FUNCIONARIO	5.844,00		5.844,00	2.065,39	1.949,79	1.949,79		3.894,21
0750A	93300	13000	RETRIBUCIONES BÁSICAS PERSONAL LABORAL FIJO	10.686,70		10.686,70	23.690,73	23.670,20	23.670,20		-12.983,50
0750A	93300	13002	OTRAS REMUNERACIONES PERSONAL LABORAL FIJO	8.858,64		8.858,64	29.376,48	29.376,48	29.376,48		-20.517,84
0750A	93300	13100	RETRIBUCIONES PERSONAL LABORAL TEMPORAL	164.526,72		164.526,72	169.449,34	169.095,27	169.095,27		-4.568,55
0750A	93300	13500	RETRIBUCIONES LABORAL INDEFINIDO A	336.393,16	163.330,42	499.723,58	335.623,25	335.623,25	335.623,25		164.100,33
0750A	93400	12000	SUELDOS PERSONAL FUNCIONARIO GRUPO A1	13.308,60		13.308,60	9.981,45	9.981,45	9.981,45		3.327,15
0750A	93400	12001	SUELDOS PERSONAL FUNCIONARIO GRUPO A2	11.507,76		11.507,76	5.753,88	5.753,88	5.753,88		5.753,88
0750A	93400	12003	SUELDOS PERSONAL FUNCIONARIO GRUPO C1	36.260,96		36.260,96	34.560,96	34.560,96	34.560,96		1.700,00
0750A	93400	12009	OTRAS RETRIBUCIONES BÁSICAS PERSONAL FUNCIONARIO	23.022,06		23.022,06	24.377,71	24.377,71	24.377,71		-1.355,65
0750A	93400	12100	COMPLEMENTO DE DESTINO PERSONAL FUNCIONARIO	30.451,44		30.451,44	25.038,09	25.038,09	25.038,09		5.413,35
0750A	93400	12101	COMPLEMENTO ESPECÍFICO PERSONAL FUNCIONARIO	61.205,76		61.205,76	50.904,00	50.904,00	50.904,00		10.301,76
0750A	93400	12300	RESIDENCIA PERSONAL FUNCIONARIO	9.289,68	4.644,84	13.934,52	7.933,86	7.933,86	7.933,86		6.000,66
0750A	93400	13000	RETRIBUCIONES BÁSICAS PERSONAL LABORAL FIJO		6.127,04	6.127,04	12.906,15	12.878,88	12.878,88		-6.751,84
0750A	93400	13002	OTRAS REMUNERACIONES PERSONAL LABORAL FIJO		6.663,90	6.663,90	13.327,80	13.327,80	13.327,80		-6.663,90
0750A	93400	13500	RETRIBUCIONES LABORAL INDEFINIDO A	133.044,48	61.404,51	194.448,99	129.300,27	129.200,27	129.200,27		65.248,72
0750B	93100	16200	FORMACIÓN Y PERFECCIONAMIENTO DEL PERSONAL	6.000,00		6.000,00	435,60	435,60	435,60		5.564,40
0750B	93100	20500	ARRENDAMIENTO DE MOBILIARIO Y ENSERES	843,97		843,97	2.207,37	1.874,39	1.493,38	381,01	-1.030,42
0750B	93100	21500	REPAR/MANTEN. MOBILIARIO Y ENSERES	956,03		956,03					956,03
0750B	93100	22000	MATERIAL DE OFICINA ORDINARIO NO INVENTARIABLE	250,00		250,00	506,46	506,46	506,46		-256,46
			Suma	247.558.974,06	7.070.195,93	254.629.169,99	230.432.457,57	221.838.827,84	210.942.848,05	10.895.979,79	32.790.342,15

ESTADO DE LIQUIDACIÓN DEL PRESUPUESTO

I. LIQUIDACIÓN DEL PRESUPUESTO DE GASTOS

APLICACIÓN PRESUP.			DESCRIPCIÓN	CRÉDITOS PRESUPUESTARIOS			GASTOS COMPROMET.	OBLIGACIONES RECONOCIDAS NETAS	PAGOS	OBLIGACIONES PENDIENTES DE PAGO A 31 DE DICIEMBRE	REMANENTES DE CRÉDITO
				INICIALES	MODIFICACIONES	DEFINITIVAS					
0750B	93100	22001	PRENSA, REVISTAS, LIBROS Y OTRAS PUBLICACIONES	3.000,00		3.000,00	2.954,56	2.954,56	2.954,56		45,44
0750B	93100	22002	MATERIAL INFORMÁTICO NO INVENTARIABLE	3.000,00		3.000,00					3.000,00
0750B	93100	22201	COMUNICACIONES POSTALES	100,00		100,00					100,00
0750B	93100	22300	GASTOS DE TRANSPORTES	400,00		400,00					400,00
0750B	93100	22699	OTROS GASTOS DIVERSOS	200,00		200,00					200,00
0750B	93100	22799	OTROS TRABAJOS REALIZADOS POR OTRAS EMPRESAS Y PROFESIONALES	18.150,00		18.150,00					18.150,00
0750B	93100	23020	DIETAS DEL PERSONAL NO DIRECTIVO	1.400,00		1.400,00					1.400,00
0750B	93100	23120	LOCOMOCIONES DEL PERSONAL NO DIRECTIVO	1.700,00		1.700,00					1.700,00
0750B	93100	64100	GASTOS EN APLICACIONES INFORMÁTICAS	36.000,00		36.000,00					36.000,00
0750C	01100	31000	INTERESES PRÉSTAMOS DEL INTERIOR	1.530.148,83		1.530.148,83	871.815,55	801.743,37	801.743,37		728.405,46
0750C	01100	31001	INTERESES PRESTAMOS. FFPP								
0750C	01100	91101	AMORTI. DE PTMOS L/P. ENTES DEL SECTOR PUBLICO								
0750C	01100	91300	AMORTIZACION PRÉSTAMOS A L/P ENTES NO PÚBLICOS	19.043.056,30	27.740.999,44	46.784.055,74	46.686.169,66	46.596.929,78	46.596.929,78		187.125,96
0750C	93100	16200	FORMACIÓN Y PERFECCIONAMIENTO DEL PERSONAL.		1.512,50	1.512,50	1.512,50	1.512,50	1.512,50		
0750C	93100	21500	REPAR/MANTEN. MOBILIARIO Y ENSERES	1.500,00		1.500,00	3.664,37	3.664,37	3.568,07	96,30	-2.164,37
0750C	93100	22000	MATERIAL DE OFICINA ORDINARIO NO INVENTARIABLE	8.000,00		8.000,00	2.029,24	2.029,24	2.029,24		5.970,76
0750C	93100	22001	PRENSA, REVISTAS, LIBROS Y OTRAS PUBLICACIONES	3.000,00		3.000,00	1.391,69	1.388,23	1.388,23		1.611,77
0750C	93100	22002	MATERIAL INFORMÁTICO NO INVENTARIABLE	1.000,00		1.000,00					1.000,00
0750C	93100	22201	COMUNICACIONES POSTALES	500,00		500,00					500,00
0750C	93100	22604	GASTOS JURÍDICOS, CONTENCIOSOS		13.532,58	13.532,58	13.532,58	13.532,58	13.532,58		
0750C	93100	22699	OTROS GASTOS DIVERSOS	7.000,00	-1.089,00	5.911,00	1.130,16	1.130,16	1.130,16		4.780,84
0750C	93100	22799	OTROS TRABAJOS REALIZADOS POR OTRAS EMPRESAS Y PROFESIONALES	45.000,00	37.985,00	82.985,00	35.315,50	29.463,68	27.226,39	2.237,29	53.521,32
0750C	93100	23010	DIETAS DEL PERSONAL DIRECTIVO				209,24	209,24	209,24		-209,24
0750C	93100	23020	DIETAS DEL PERSONAL NO DIRECTIVO	1.500,00	-423,50	1.076,50					1.076,50
0750C	93100	23110	LOCOMOCIONES DEL PERSONAL DIRECTIVO				221,61	221,61	221,61		-221,61
0750C	93100	23120	LOCOMOCIONES DEL PERSONAL NO DIRECTIVO	4.500,00		4.500,00	3.277,30	3.277,30	3.277,30		1.222,70
0750C	93400	22799	OTROS TRABAJOS REALIZADOS POR OTRAS EMPRESAS Y PROFESIONALES	7.973,43		7.973,43					7.973,43
			Suma	268.273.102,62	34.862.712,95	303.135.815,57	278.052.726,97	269.293.929,90	258.395.616,52	10.898.313,38	33.841.885,67

EXCMO. AYUNTAMIENTO DE LAS PALMAS DE GRAN CANARIA

ESTADO DE LIQUIDACIÓN DEL PRESUPUESTO

I. LIQUIDACIÓN DEL PRESUPUESTO DE GASTOS

APLICACIÓN PRESUP.			DESCRIPCIÓN	CRÉDITOS PRESUPUESTARIOS			GASTOS COMPROMET.	OBLIGACIONES RECONOCIDAS NETAS	PAGOS	OBLIGACIONES PENDIENTES DE PAGO A 31 DE DICIEMBRE	REMANENTES DE CRÉDITO
				INICIALES	MODIFICACIONES	DEFINITIVAS					
0750C	93400	31100	GASTOS DE PRÉSTAMOS DEL INTERIOR	50.000,00		50.000,00					50.000,00
0750C	93400	35200	INTERESES DE DEMORA	1.500.000,00	-51.517,58	1.448.482,42	1.239.073,44	1.239.073,44	1.234.864,22	4.209,22	209.408,98
0750D	92900	50000	FONDO DE CONTINGENCIA DE EJECUCIÓN PRESUPUESTARIA	1.460.000,00	-1.460.000,00						
0750D	93100	16200	FORMACIÓN Y PERFECCIONAMIENTO DEL PERSONAL.		436,00	436,00	435,60	435,60	435,60		0,40
0750D	93100	21500	REPAR/MANTEN. MOBILIARIO Y ENSERES	450,00		450,00	48,15	48,15	48,15		401,85
0750D	93100	22000	MATERIAL DE OFICINA ORDINARIO NO INVENTARIABLE	4.500,00	-1.000,00	3.500,00	619,38	619,38	619,38		2.880,62
0750D	93100	22001	PRENSA, REVISTAS, LIBROS Y OTRAS PUBLICACIONES	250,00		250,00					250,00
0750D	93100	22002	MATERIAL INFORMÁTICO NO INVENTARIABLE	900,00		900,00	29,53	29,53	29,53		870,47
0750D	93100	22201	COMUNICACIONES POSTALES	300,00	-300,00						
0750D	93100	22500	TRIBUTOS ESTATALES	3.000,00		3.000,00	2.774,42	2.774,42	2.774,42		225,58
0750D	93100	22699	OTROS GASTOS DIVERSOS	2.000,00	-2.000,00						
0750D	93100	22799	OTROS TRABAJOS REALIZADOS POR OTRAS EMPRESAS Y PROFESIONALES	12.000,00	-10.436,00	1.564,00					1.564,00
0750D	93100	23020	DIETAS DEL PERSONAL NO DIRECTIVO	600,00	-200,00	400,00					400,00
0750D	93100	23120	LOCOMOCIONES DEL PERSONAL NO DIRECTIVO	1.000,00	-500,00	500,00	78,62	78,62	78,62		421,38
0750E	93200	20500	ARRENDAMIENTO DE MOBILIARIO Y ENSERES	10.000,00		10.000,00	4.550,80	4.213,37	4.213,37		5.786,63
0750E	93200	21200	REPAR/MANTEN. EDIFICIOS Y OTRAS CONSTRUCCIONES				481,50	481,50	481,50		-481,50
0750E	93200	21500	REPAR/MANTEN. MOBILIARIO Y ENSERES	6.400,00		6.400,00	260,51	260,51	260,51		6.139,49
0750E	93200	21600	REPAR/MANTEN. EQUIPOS PARA PROCESOS DE INFORMACIÓN	1.600,00		1.600,00					1.600,00
0750E	93200	22000	MATERIAL DE OFICINA ORDINARIO NO INVENTARIABLE	44.000,00	-25.278,20	18.721,80	12.888,81	11.937,31	11.937,31		6.784,49
0750E	93200	22001	PRENSA, REVISTAS, LIBROS Y OTRAS PUBLICACIONES	3.000,00		3.000,00					3.000,00
0750E	93200	22002	MATERIAL INFORMÁTICO NO INVENTARIABLE	20.000,00		20.000,00	7.333,96	7.333,96	7.333,96		12.666,04
0750E	93200	22104	VESTUARIO				90,00	90,00	90,00		-90,00
0750E	93200	22201	COMUNICACIONES POSTALES	1.350.000,00	-7.342,10	1.342.657,90	1.185.396,27	1.185.396,27	1.185.396,27		157.261,63
0750E	93200	22602	PUBLICIDAD Y PROPAGANDA	10.000,00		10.000,00	7.261,02	7.261,02	7.261,02		2.738,98
0750E	93200	22603	PUBLICACIÓN EN DIARIOS OFICIALES				629,22	629,22	629,22		-629,22
0750E	93200	22604	GASTOS JURÍDICOS, CONTENCIOSOS	5.000,00		5.000,00	5.345,64	5.345,64	2.766,18	2.579,46	-345,64
0750E	93200	22699	OTROS GASTOS DIVERSOS	21.600,00		21.600,00	42.536,23	42.536,23	42.524,97	11,26	-20.936,23
0750E	93200	22701	SEGURIDAD	3.500,00		3.500,00					3.500,00
			Suma	272.783.202,62	33.304.575,07	306.087.777,69	280.562.560,07	271.802.474,07	260.897.360,75	10.905.113,32	34.285.303,62

EXCMO. AYUNTAMIENTO DE LAS PALMAS DE GRAN CANARIA

ESTADO DE LIQUIDACIÓN DEL PRESUPUESTO

I. LIQUIDACIÓN DEL PRESUPUESTO DE GASTOS

APLICACIÓN PRESUP.			DESCRIPCIÓN	CRÉDITOS PRESUPUESTARIOS			GASTOS COMPROMET.	OBLIGACIONES RECONOCIDAS NETAS	PAGOS	OBLIGACIONES PENDIENTES DE PAGO A 31 DE DICIEMBRE	REMANENTES DE CRÉDITO
				INICIALES	MODIFICACIONES	DEFINITIVAS					
0750E	93200	22708	SERVICIOS DE RECAUDACIÓN A FAVOR DE LA ENTIDAD	222.232,40		222.232,40	28.374,34	28.374,34		28.374,34	193.858,06
0750E	93200	22799	OTROS TRABAJOS REALIZADOS POR OTRAS EMPRESAS Y PROFESIONALES	424.150,00	-233.000,00	191.150,00	138.261,28	86.556,49	73.434,34	13.122,15	104.593,51
0750E	93200	23000	DIETAS DE LOS MIEMBROS DE LOS ÓRGANOS DE GOBIERNO				51,00	51,00	51,00		-51,00
0750E	93200	23010	DIETAS DEL PERSONAL DIRECTIVO	350,00		350,00	26,50	26,50	26,50		323,50
0750E	93200	23020	DIETAS DEL PERSONAL NO DIRECTIVO	600,00		600,00	497,31	497,31	497,31		102,69
0750E	93200	23100	LOCOMOCIONES DE LOS MIEMBROS DE LOS ÓRGANOS DE GOBIERNO				197,26	197,26	197,26		-197,26
0750E	93200	23110	LOCOMOCIONES DEL PERSONAL DIRECTIVO	400,00		400,00	122,48	122,48	122,48		277,52
0750E	93200	23120	LOCOMOCIONES DEL PERSONAL NO DIRECTIVO	7.300,00		7.300,00	1.630,20	1.630,20	1.552,33	77,87	5.669,80
0750F	93100	21500	REPAR/MANTEN. MOBILIARIO Y ENSERES	1.500,00	-950,00	550,00					550,00
0750F	93100	22000	MATERIAL DE OFICINA ORDINARIO NO INVENTARIABLE	1.500,00	-1.270,00	230,00					230,00
0750F	93100	22001	PRENSA, REVISTAS, LIBROS Y OTRAS PUBLICACIONES	1.500,00	-1.100,00	400,00	365,39	365,39	365,39		34,61
0750F	93100	22002	MATERIAL INFORMÁTICO NO INVENTARIABLE	1.500,00	-1.120,00	380,00					380,00
0750F	93100	22201	COMUNICACIONES POSTALES	300,00	-300,00						
0750F	93100	22604	GASTOS JURÍDICOS, CONTENCIOSOS	400,00	-400,00						
0750F	93100	22606	REUNIONES, CONFERENCIAS Y CURSOS	500,00	-500,00						
0750F	93100	22699	OTROS GASTOS DIVERSOS	1.200,00	-1.200,00						
0750F	93100	23020	DIETAS DEL PERSONAL NO DIRECTIVO	1.800,00	-1.550,00	250,00					250,00
0750F	93100	23120	LOCOMOCIONES DEL PERSONAL NO DIRECTIVO	1.800,00	-1.400,00	400,00					400,00
0750G	15102	62500	MOBILIARIO		3.552,71	3.552,71	3.552,71	3.453,71	2.572,98	880,73	99,00
0750G	16000	62500	MOBILIARIO		6.280,76	6.280,76	4.376,16	4.253,18	3.753,18	500,00	2.027,58
0750G	17000	62500	MOBILIARIO		7.762,85	7.762,85	7.574,50	7.574,50	7.574,50		188,35
0750G	17200	62500	MOBILIARIO		4.885,99	4.885,99	4.885,99	4.885,99	4.885,99		
0750G	49100	62500	MOBILIARIO		10.165,00	10.165,00	10.162,06				10.165,00
0750G	91200	62500	MOBILIARIO	2.621,50		2.621,50	2.621,50	2.621,50	2.621,50		
0750G	92000	62500	MOBILIARIO	11.400,00	14.391,04	25.791,04	19.008,79	19.008,77	16.010,33	2.998,44	6.782,27
0750G	92310	62500	MOBILIARIO		2.186,08	2.186,08	1.738,75	1.738,75	1.738,75		447,33
0750G	92500	62500	MOBILIARIO		3.961,07	3.961,07	3.868,61	3.868,60	3.599,85	268,75	92,47
0750G	93200	62500	MOBILIARIO		12.620,30	12.620,30	12.620,30	12.620,30	12.620,30		
0750G	93300	20200	ARRENDAMIENTO DE EDIFICIOS Y OTRAS CONSTRUCCIONES	23.700,00		23.700,00	20.333,65	19.943,60	18.265,48	1.678,12	3.756,40
0750G	93300	20900	CÁNONES	165.100,00		165.100,00	37.877,79	37.877,79	37.877,79		127.222,21
			Suma	273.653.056,52	33.127.590,87	306.780.647,39	280.860.706,64	272.038.141,73	261.085.128,01	10.953.013,72	34.742.505,66

EXCMO. AYUNTAMIENTO DE LAS PALMAS DE GRAN CANARIA

ESTADO DE LIQUIDACIÓN DEL PRESUPUESTO

I. LIQUIDACIÓN DEL PRESUPUESTO DE GASTOS

APLICACIÓN PRESUP.			DESCRIPCIÓN	CRÉDITOS PRESUPUESTARIOS			GASTOS COMPROMET.	OBLIGACIONES RECONOCIDAS NETAS	PAGOS	OBLIGACIONES PENDIENTES DE PAGO A 31 DE DICIEMBRE	REMANENTES DE CRÉDITO
				INICIALES	MODIFICACIONES	DEFINITIVAS					
0750G	93300	21200	REPAR/MANTEN. EDIFICIOS Y OTRAS CONSTRUCCIONES	464.900,00		464.900,00	594.933,40	591.763,38	291.989,72	299.773,66	-126.863,38
0750G	93300	21400	REPAR/MANTEN. ELEMENTOS DE TRANSPORTE	200,00		200,00	309,69	135,99	135,99		64,01
0750G	93300	21500	REPAR/MANTEN. MOBILIARIO Y ENSERES	2.569,55		2.569,55	28.275,88	27.804,57	7.921,46	19.883,11	-25.235,02
0750G	93300	21900	REPAR/MANTEN. OTRO INMOVILIZADO MATERIAL	190.500,00	-190.500,00						
0750G	93300	22000	MATERIAL DE OFICINA ORDINARIO NO INVENTARIABLE	1.500,00		1.500,00	1.856,27	1.856,27	1.834,58	21,69	-356,27
0750G	93300	22001	PRENSA, REVISTAS, LIBROS Y OTRAS PUBLICACIONES	1.650,00		1.650,00	1.662,36	1.662,36	1.662,36		-12,36
0750G	93300	22002	MATERIAL INFORMÁTICO NO INVENTARIABLE	600,00		600,00	1.125,85	1.125,85	1.125,85		-525,85
0750G	93300	22104	VESTUARIO	5.000,00		5.000,00	1.155,88	1.155,88	1.155,88		3.844,12
0750G	93300	22199	OTROS SUMINISTROS				1.067,03	1.067,03	1.067,03		-1.067,03
0750G	93300	22300	GASTOS DE TRANSPORTES				1.339,00	1.339,00	1.339,00		-1.339,00
0750G	93300	22400	PRIMAS DE SEGUROS	128.600,00		128.600,00	128.979,25	128.979,25	128.979,25		-379,25
0750G	93300	22402	PRIMAS DE SEGUROS. OTRO INMOVILIZADO	44.000,00		44.000,00	42.705,15	42.705,15	42.705,15		1.294,85
0750G	93300	22602	PUBLICIDAD Y PROPAGANDA				2.559,44	2.559,44	2.559,44		-2.559,44
0750G	93300	22603	PUBLICACIÓN EN DIARIOS OFICIALES	680,00		680,00	3.772,76	3.772,76	3.772,76		-3.092,76
0750G	93300	22614	CUOTAS DE COMUNIDAD				2.379,72	2.125,42	2.080,42	45,00	-2.125,42
0750G	93300	22699	OTROS GASTOS DIVERSOS	390.647,96	-72.779,97	317.867,99	51,45	51,45	51,45		317.816,54
0750G	93300	22700	LIMPIEZA Y ASEO	1.700.474,34		1.700.474,34	1.884.966,22	1.687.815,72	1.547.164,41	140.651,31	12.658,62
0750G	93300	22701	SEGURIDAD	304.166,06		304.166,06	231.541,07	189.044,41	175.663,55	13.380,86	115.121,65
0750G	93300	22706	ESTUDIOS Y TRABAJOS TÉCNICOS	400,00		400,00					400,00
0750G	93300	22799	OTROS TRABAJOS REALIZADOS POR OTRAS EMPRESAS Y PROFESIONALES	149.460,05		149.460,05	133.976,19	115.312,89	106.242,31	9.070,58	34.147,16
0750G	93300	62200	EDIFICIOS Y OTRAS CONSTRUCCIONES	2.680.000,00		2.680.000,00	692.029,49	671.116,44	540.651,19	130.465,25	2.008.883,56
0750G	93300	62500	MOBILIARIO	30.000,00		30.000,00	37.673,21	36.862,16	15.689,70	21.172,46	-6.862,16
0750G	93300	62909	OTRAS INV NUEVAS ASOC AL FUNCIONAM OPERATIVO DE LOS SERV		100.000,00	100.000,00					100.000,00
0750G	93300	63200	EDIFICIOS Y OTRAS CONSTRUCCIONES	500.000,00	-500.000,00						
0750H	92000	21500	REPAR/MANTEN. MOBILIARIO Y ENSERES				2.616,96	2.616,96	2.616,96		-2.616,96
0750H	92000	22000	MATERIAL DE OFICINA ORDINARIO NO INVENTARIABLE	130.000,00		130.000,00	122.075,78	75.336,20	74.278,18	1.058,02	54.663,80
0750H	92000	22001	PRENSA, REVISTAS, LIBROS Y OTRAS PUBLICACIONES	1.000,00		1.000,00	318,00	318,00	318,00		682,00
0750H	92000	22002	MATERIAL INFORMÁTICO NO INVENTARIABLE	2.000,00		2.000,00					2.000,00
			Suma	280.381.404,48	32.464.310,90	312.845.715,38	284.778.076,69	275.624.668,31	264.036.132,65	11.588.535,66	37.221.047,07

ESTADO DE LIQUIDACIÓN DEL PRESUPUESTO

I. LIQUIDACIÓN DEL PRESUPUESTO DE GASTOS

APLICACIÓN PRESUP.			DESCRIPCIÓN	CRÉDITOS PRESUPUESTARIOS			GASTOS COMPROMET.	OBLIGACIONES RECONOCIDAS NETAS	PAGOS	OBLIGACIONES PENDIENTES DE PAGO A 31 DE DICIEMBRE	REMANENTES DE CRÉDITO
				INICIALES	MODIFICACIONES	DEFINITIVAS					
0750H	92000	22603	PUBLICACIÓN EN DIARIOS OFICIALES	7.000,00		7.000,00	7.966,22	7.966,22	7.966,22		-966,22
0850A	23100	12000	SUELDOS PERSONAL FUNCIONARIO GRUPO A1	45.025,80		45.025,80	11.797,09	11.797,09	11.797,09		33.228,71
0850A	23100	12001	SUELDOS PERSONAL FUNCIONARIO GRUPO A2	205.831,92		205.831,92	192.754,98	192.754,98	192.754,98		13.076,94
0850A	23100	12003	SUELDOS PERSONAL FUNCIONARIO GRUPO C1	100.142,64		100.142,64	49.440,39	49.254,58	49.254,58		50.888,06
0850A	23100	12004	SUELDOS PERSONAL FUNCIONARIO GRUPO C2	8.891,00		8.891,00					8.891,00
0850A	23100	12009	OTRAS RETRIBUCIONES BÁSICAS PERSONAL FUNCIONARIO	132.833,70	38.000,00	170.833,70	129.550,50	128.517,73	128.517,73		42.315,97
0850A	23100	12100	COMPLEMENTO DE DESTINO PERSONAL FUNCIONARIO	173.914,20		173.914,20	128.171,81	128.171,81	128.171,81		45.742,39
0850A	23100	12101	COMPLEMENTO ESPECÍFICO PERSONAL FUNCIONARIO	366.508,80	-70.000,00	296.508,80	289.953,90	289.787,42	289.787,42		6.721,38
0850A	23100	12300	RESIDENCIA PERSONAL FUNCIONARIO	51.178,80		51.178,80	37.942,56	37.912,73	37.912,73		13.266,07
0850A	23100	13000	RETRIBUCIONES BÁSICAS PERSONAL LABORAL FIJO	23.588,60		23.588,60	145.816,87	145.505,46	145.505,46		-121.916,86
0850A	23100	13002	OTRAS REMUNERACIONES PERSONAL LABORAL FIJO	25.687,92		25.687,92	147.797,70	147.373,00	147.373,00		-121.685,08
0850A	23100	13100	RETRIBUCIONES PERSONAL LABORAL TEMPORAL	745.657,90		745.657,90	720.584,72	718.246,95	718.246,95		27.410,95
0850A	23100	13500	RETRIBUCIONES LABORAL INDEFINIDO A	6.135.414,20		6.135.414,20	6.113.574,24	6.104.641,33	6.104.641,33		30.772,87
0850A	33000	12001	SUELDOS PERSONAL FUNCIONARIO GRUPO A2	23.015,52		23.015,52	14.384,70	14.384,70	14.384,70		8.630,82
0850A	33000	12009	OTRAS RETRIBUCIONES BÁSICAS PERSONAL FUNCIONARIO	8.849,56		8.849,56	8.235,13	8.235,13	8.235,13		614,43
0850A	33000	12100	COMPLEMENTO DE DESTINO PERSONAL FUNCIONARIO	11.394,48		11.394,48	7.367,04	7.367,04	7.367,04		4.027,44
0850A	33000	12101	COMPLEMENTO ESPECÍFICO PERSONAL FUNCIONARIO	24.917,76		24.917,76	15.926,40	15.926,40	15.926,40		8.991,36
0850A	33000	12300	RESIDENCIA PERSONAL FUNCIONARIO	3.364,80		3.364,80	2.103,00	2.103,00	2.103,00		1.261,80
0850A	33000	13100	RETRIBUCIONES PERSONAL LABORAL TEMPORAL	24.638,26		24.638,26	15.260,71	14.777,14	14.777,14		9.861,12
0850A	33000	13500	RETRIBUCIONES LABORAL INDEFINIDO A	34.574,48		34.574,48	35.251,87	35.209,99	35.209,99		-635,51
0850A	43000	12000	SUELDOS PERSONAL FUNCIONARIO GRUPO A1	3.400,00		3.400,00					3.400,00
0850A	43000	12001	SUELDOS PERSONAL FUNCIONARIO GRUPO A2	13.207,76		13.207,76	34.523,28	34.523,28	34.523,28		-21.315,52
0850A	43000	12003	SUELDOS PERSONAL FUNCIONARIO GRUPO C1	60.481,68		60.481,68	34.560,96	34.560,96	34.560,96		25.920,72
0850A	43000	12004	SUELDOS PERSONAL FUNCIONARIO GRUPO C2	14.382,00		14.382,00	14.382,00	14.382,00	14.382,00		
			Suma	288.625.306,26	32.432.310,90	321.057.617,16	292.935.422,76	283.768.067,25	272.179.531,59	11.588.535,66	37.289.549,91

ESTADO DE LIQUIDACIÓN DEL PRESUPUESTO

I. LIQUIDACIÓN DEL PRESUPUESTO DE GASTOS

APLICACIÓN PRESUP.			DESCRIPCIÓN	CRÉDITOS PRESUPUESTARIOS			GASTOS COMPROMET.	OBLIGACIONES RECONOCIDAS NETAS	PAGOS	OBLIGACIONES PENDIENTES DE PAGO A 31 DE DICIEMBRE	REMANENTES DE CRÉDITO
				INICIALES	MODIFICACIONES	DEFINITIVAS					
0850A	43000	12009	OTRAS RETRIBUCIONES BÁSICAS PERSONAL FUNCIONARIO	32.688,54	25.000,00	57.688,54	43.629,31	43.529,31	43.529,31		14.159,23
0850A	43000	12100	COMPLEMENTO DE DESTINO PERSONAL FUNCIONARIO	42.832,44		42.832,44	43.888,98	43.788,98	43.788,98		-956,54
0850A	43000	12101	COMPLEMENTO ESPECÍFICO PERSONAL FUNCIONARIO	78.382,08	11.015,68	89.397,76	89.085,70	89.085,70	89.085,70		312,06
0850A	43000	12300	RESIDENCIA PERSONAL FUNCIONARIO	13.679,52		13.679,52	12.882,72	12.882,72	12.882,72		796,80
0850A	43000	13000	RETRIBUCIONES BÁSICAS PERSONAL LABORAL FIJO				22.107,42	21.862,31	21.862,31		-21.862,31
0850A	43000	13002	OTRAS REMUNERACIONES PERSONAL LABORAL FIJO				21.687,77	21.674,89	21.674,89		-21.674,89
0850A	43000	13100	RETRIBUCIONES PERSONAL LABORAL TEMPORAL	3.208,52		3.208,52	43.439,85	43.439,85	43.439,85		-40.231,33
0850A	43000	13500	RETRIBUCIONES LABORAL INDEFINIDO A	448.596,58	76.294,55	524.891,13	453.337,40	453.337,40	453.337,40		71.553,73
0850A	91200	10000	RETRIBUCIONES BÁSICAS ÓRGANOS DE GOBIERNO	161.942,04		161.942,04	136.849,70	136.849,70	136.169,08	680,62	25.092,34
0850B	23100	44200	SUBV. PARA REDUCIR EL PRECIO A PAGAR POR LOS CONSUMIDORES	400.000,00		400.000,00	400.000,00	400.000,00	400.000,00		
0850B	24100	23020	DIETAS DEL PERSONAL NO DIRECTIVO	400,00		400,00					400,00
0850B	24100	23120	LOCOMOCIONES DEL PERSONAL NO DIRECTIVO	600,00		600,00					600,00
0850B	24100	41000	TRANSF CTES. A LOS ORG. AUTÓNOMOS	1.841.000,00		1.841.000,00	1.841.000,00	1.841.000,00	1.150.625,00	690.375,00	
0850B	24100	71000	TRANSF. DE CAPITAL A LOS ORG. AUTÓNOMOS DE LA ENT. LOCAL	35.000,00		35.000,00					35.000,00
0850C	43120	22001	PRENSA, REVISTAS, LIBROS Y OTRAS PUBLICACIONES	1.000,00		1.000,00					1.000,00
0850C	43120	22002	MATERIAL INFORMÁTICO NO INVENTARIABLE	1.300,00		1.300,00					1.300,00
0850C	43120	22199	OTROS SUMINISTROS	500,00		500,00					500,00
0850C	43120	22602	PUBLICIDAD Y PROPAGANDA	8.000,00		8.000,00					8.000,00
0850C	43120	22609	ACTIVIDADES CULTURALES Y DEPORTIVAS	5.000,00		5.000,00					5.000,00
0850C	43120	22699	OTROS GASTOS DIVERSOS	10.000,00		10.000,00					10.000,00
0850C	43120	22706	ESTUDIOS Y TRABAJOS TÉCNICOS	7.214,05		7.214,05					7.214,05
0850C	43120	22799	OTROS TRABAJOS REALIZADOS POR OTRAS EMPRESAS Y PROFESIONALES	10.300,00		10.300,00					10.300,00
0850C	43120	23020	DIETAS DEL PERSONAL NO DIRECTIVO	200,00		200,00	401,60	401,60		401,60	-201,60
0850C	43120	23120	LOCOMOCIONES DEL PERSONAL NO DIRECTIVO	500,00		500,00	349,33	349,33	58,33	291,00	150,67
0850C	43120	61900	OTRAS REPOSICIONES DE USO GENERAL	50.000,00		50.000,00					50.000,00
			Suma	291.779.650,03	32.544.621,13	324.324.271,16	296.050.985,55	286.881.421,99	274.597.613,21	12.283.808,78	37.442.849,17

EXCMO. AYUNTAMIENTO DE LAS PALMAS DE GRAN CANARIA

ESTADO DE LIQUIDACIÓN DEL PRESUPUESTO

I. LIQUIDACIÓN DEL PRESUPUESTO DE GASTOS

APLICACIÓN PRESUP.			DESCRIPCIÓN	CRÉDITOS PRESUPUESTARIOS			GASTOS COMPROMET.	OBLIGACIONES RECONOCIDAS NETAS	PAGOS	OBLIGACIONES PENDIENTES DE PAGO A 31 DE DICIEMBRE	REMANENTES DE CRÉDITO
				INICIALES	MODIFICACIONES	DEFINITIVAS					
0850C	43130	20300	ARRENDAMIENTO MAQUINARIA, INSTALACIONES Y UTILLAJE	2.000,00		2.000,00	6.903,01	5.152,95	1.628,05	3.524,90	-3.152,95
0850C	43130	20800	ARRENDAMIENTO DE OTRO INMOVILIZADO MATERIAL				1.698,03	1.698,03	1.698,03		-1.698,03
0850C	43130	21200	REPAR/MANTEN. EDIFICIOS Y OTRAS CONSTRUCCIONES				434,27	434,27	340,59	93,68	-434,27
0850C	43130	21500	REPAR/MANTEN. MOBILIARIO Y ENSERES	4.000,00		4.000,00	39,59	39,59	39,59		3.960,41
0850C	43130	22000	MATERIAL DE OFICINA ORDINARIO NO INVENTARIABLE	150,00		150,00					150,00
0850C	43130	22001	PRENSA, REVISTAS, LIBROS Y OTRAS PUBLICACIONES	1.000,00		1.000,00					1.000,00
0850C	43130	22002	MATERIAL INFORMÁTICO NO INVENTARIABLE	1.000,00		1.000,00					1.000,00
0850C	43130	22111	SUMINISTROS DE REPUESTOS DE MAQ., UTILLAJE Y ELEM. TRANSP.				433,75	433,75	9,44	424,31	-433,75
0850C	43130	22199	OTROS SUMINISTROS	500,00		500,00					500,00
0850C	43130	22300	GASTOS DE TRANSPORTES	500,00		500,00					500,00
0850C	43130	22602	PUBLICIDAD Y PROPAGANDA	9.000,00		9.000,00	2.069,70	2.069,70	2.069,70		6.930,30
0850C	43130	22603	PUBLICACIÓN EN DIARIOS OFICIALES				2.223,08	2.223,08	1.954,40	268,68	-2.223,08
0850C	43130	22609	ACTIVIDADES CULTURALES Y DEPORTIVAS	15.000,00		15.000,00	3.498,00	3.498,00	3.498,00		11.502,00
0850C	43130	22699	OTROS GASTOS DIVERSOS	27.000,00		27.000,00	32.999,09	26.747,60	20.418,83	6.328,77	252,40
0850C	43130	22700	LIMPIEZA Y ASEO	29.500,00		29.500,00	22.435,66	17.906,56	12.357,27	5.549,29	11.593,44
0850C	43130	22701	SEGURIDAD				699,99	699,99	699,99		-699,99
0850C	43130	22706	ESTUDIOS Y TRABAJOS TÉCNICOS	13.214,05		13.214,05	1.605,00	1.605,00	1.605,00		11.609,05
0850C	43130	22799	OTROS TRABAJOS REALIZADOS POR OTRAS EMPRESAS Y PROFESIONALES	53.000,00		53.000,00	9.507,66	3.159,32	856,00	2.303,32	49.840,68
0850C	43130	23020	DIETAS DEL PERSONAL NO DIRECTIVO	200,00		200,00					200,00
0850C	43130	23120	LOCOMOCIONES DEL PERSONAL NO DIRECTIVO	300,00		300,00					300,00
0850C	43300	20300	ARRENDAMIENTO MAQUINARIA, INSTALACIONES Y UTILLAJE				637,23	637,23	637,23		-637,23
0850C	43300	20800	ARRENDAMIENTO DE OTRO INMOVILIZADO MATERIAL				570,07	570,07	570,07		-570,07
0850C	43300	21000	REPAR/MANTEN. INFR ESTRUCTURA Y BIENES NATURALES				7.270,09	7.270,09		7.270,09	-7.270,09
0850C	43300	21500	REPAR/MANTEN. MOBILIARIO Y ENSERES				1.102,10	1.102,10	1.102,10		-1.102,10
0850C	43300	22002	MATERIAL INFORMÁTICO NO INVENTARIABLE	500,00		500,00	3.699,94	3.699,94	3.699,94		-3.199,94
0850C	43300	22199	OTROS SUMINISTROS	500,00		500,00					500,00
0850C	43300	22602	PUBLICIDAD Y PROPAGANDA	1.000,00		1.000,00	12.247,12	12.247,12	5.301,12	6.946,00	-11.247,12
			Suma	291.936.014,08	32.544.621,13	324.480.635,21	296.154.155,92	286.967.463,43	274.654.470,51	12.312.992,92	37.513.171,78

ESTADO DE LIQUIDACIÓN DEL PRESUPUESTO

I. LIQUIDACIÓN DEL PRESUPUESTO DE GASTOS

APLICACIÓN PRESUP.			DESCRIPCIÓN	CRÉDITOS PRESUPUESTARIOS			GASTOS COMPROMET.	OBLIGACIONES RECONOCIDAS NETAS	PAGOS	OBLIGACIONES PENDIENTES DE PAGO A 31 DE DICIEMBRE	REMANENTES DE CRÉDITO
				INICIALES	MODIFICACIONES	DEFINITIVAS					
0850C	43300	22609	ACTIVIDADES CULTURALES Y DEPORTIVAS	2.063,69		2.063,69	6.869,17	6.869,17	4.449,90	2.419,27	-4.805,48
0850C	43300	22699	OTROS GASTOS DIVERSOS	3.396,31		3.396,31	14.593,90	14.593,90	10.540,40	4.053,50	-11.197,59
0850C	43300	22706	ESTUDIOS Y TRABAJOS TÉCNICOS				10.807,00	7.704,00	7.704,00		-7.704,00
0850C	43300	22799	OTROS TRABAJOS REALIZADOS POR OTRAS EMPRESAS Y PROFESIONALES	1.500,00		1.500,00					1.500,00
0850C	43300	23120	LOCOMOCIONES DEL PERSONAL NO DIRECTIVO	300,00		300,00	77,52	77,52	77,52		222,48
0850C	43300	60900	OTRAS INVERSIONES NUEVAS EN INFR EST. Y BIENES DE USO GNRAL.		53.154,96	53.154,96	53.154,96	53.154,96	53.154,96		
0850C	43300	61900	OTRAS REPOSICIONES DE USO GENERAL								
0850C	49300	21500	REPAR/MANTEN. MOBILIARIO Y ENSERES	6.000,00		6.000,00	447,56	447,56	447,56		5.552,44
0850C	49300	22002	MATERIAL INFORMÁTICO NO INVENTARIABLE	1.200,00		1.200,00	4.438,85	4.438,85	4.438,85		-3.238,85
0850C	49300	22199	OTROS SUMINISTROS	500,00		500,00					500,00
0850C	49300	22602	PUBLICIDAD Y PROPAGANDA	4.500,00		4.500,00	5.248,67	5.248,67	1.060,90	4.187,77	-748,67
0850C	49300	22609	ACTIVIDADES CULTURALES Y DEPORTIVAS	1.500,00		1.500,00	1.473,39	1.473,39	1.473,39		26,61
0850C	49300	22699	OTROS GASTOS DIVERSOS	5.000,00		5.000,00					5.000,00
0850C	49300	22701	SEGURIDAD	500,00		500,00	625,63	329,74	219,57	110,17	170,26
0850C	49300	22799	OTROS TRABAJOS REALIZADOS POR OTRAS EMPRESAS Y PROFESIONALES	6.500,00		6.500,00					6.500,00
0850C	49300	23120	LOCOMOCIONES DEL PERSONAL NO DIRECTIVO	971,90		971,90					971,90
0851B	23100	20200	ARRENDAMIENTO DE EDIFICIOS Y OTRAS CONSTRUCCIONES	40.600,00		40.600,00	35.516,74	35.516,74	31.236,74	4.280,00	5.083,26
0851B	23100	21200	REPAR/MANTEN. EDIFICIOS Y OTRAS CONSTRUCCIONES	12.000,00		12.000,00	11.229,36	11.226,41	6.918,19	4.308,22	773,59
0851B	23100	21300	REPAR/MANTEN. MAQUINARIA, INSTALACIONES TÉCNICAS Y UTILLAJE	3.300,00		3.300,00	2.937,59	1.804,94	176,12	1.628,82	1.495,06
0851B	23100	21500	REPAR/MANTEN. MOBILIARIO Y ENSERES	800,00		800,00	192,60	192,60	192,60		607,40
0851B	23100	22000	MATERIAL DE OFICINA ORDINARIO NO INVENTARIABLE	5.500,00		5.500,00	1.756,75	1.756,75	1.756,75		3.743,25
0851B	23100	22001	PRENSA, REVISTAS, LIBROS Y OTRAS PUBLICACIONES	2.500,00		2.500,00	903,83	903,83	903,83		1.596,17
0851B	23100	22002	MATERIAL INFORMÁTICO NO INVENTARIABLE	5.300,00		5.300,00	375,59	375,59	375,59		4.924,41
0851B	23100	22100	ENERGÍA ELÉCTRICA	600,00		600,00	26,55	26,55	26,55		573,45
0851B	23100	22105	PRODUCTOS ALIMENTICIOS	436.387,45	37.221,54	473.608,99	465.554,69	415.017,82	375.464,98	39.552,84	58.591,17
0851B	23100	22106	PRODUCTOS FARMACÉUTICOS Y MATERIAL SANITARIO	20.090,00		20.090,00	19.665,05	14.490,18	11.789,95	2.700,23	5.599,82
			Suma	292.497.023,43	32.634.997,63	325.132.021,06	296.790.051,32	287.543.112,60	275.166.878,86	12.376.233,74	37.588.908,46

EXCMO. AYUNTAMIENTO DE LAS PALMAS DE GRAN CANARIA

ESTADO DE LIQUIDACIÓN DEL PRESUPUESTO

I. LIQUIDACIÓN DEL PRESUPUESTO DE GASTOS

APLICACIÓN PRESUP.			DESCRIPCIÓN	CRÉDITOS PRESUPUESTARIOS			GASTOS COMPROMET.	OBLIGACIONES RECONOCIDAS NETAS	PAGOS	OBLIGACIONES PENDIENTES DE PAGO A 31 DE DICIEMBRE	REMANENTES DE CRÉDITO
				INICIALES	MODIFICACIONES	DEFINITIVAS					
0851B	23100	22110	PRODUCTOS DE LIMPIEZA Y ASEO	36.000,00		36.000,00	33.174,61	25.453,43	17.421,09	8.032,34	10.546,57
0851B	23100	22199	OTROS SUMINISTROS	42.000,00		42.000,00	42.597,27	32.146,88	20.702,72	11.444,16	9.853,12
0851B	23100	22201	COMUNICACIONES POSTALES				3,70	3,70	3,70		-3,70
0851B	23100	22300	GASTOS DE TRANSPORTES	138.364,15		138.364,15	138.339,61	79.770,34	73.502,83	6.267,51	58.593,81
0851B	23100	22403	PRIMAS DE SEGUROS. OTROS RIESGOS	1.800,00		1.800,00	1.989,12	1.989,12	346,12	1.643,00	-189,12
0851B	23100	22601	ATENCIONES PROTOCOLARIAS Y REPRESENTATIVAS								
0851B	23100	22602	PUBLICIDAD Y PROPAGANDA	5.100,00		5.100,00	10.691,72	7.725,90	7.725,90		-2.625,90
0851B	23100	22603	PUBLICACIÓN EN DIARIOS OFICIALES	4.200,00		4.200,00	615,36	615,36	615,36		3.584,64
0851B	23100	22606	REUNIONES, CONFERENCIAS Y CURSOS	15.600,00		15.600,00	10.320,61	9.248,47	9.248,47		6.351,53
0851B	23100	22699	OTROS GASTOS DIVERSOS	87.525,79		87.525,79	59.744,49	26.252,90	15.406,61	10.846,29	61.272,89
0851B	23100	22701	SEGURIDAD	292.151,86		292.151,86	292.953,27	262.618,56	229.616,48	33.002,08	29.533,30
0851B	23100	22706	ESTUDIOS Y TRABAJOS TÉCNICOS				20.058,93	20.058,93	20.058,93		-20.058,93
0851B	23100	22798	PREVENCIÓN DE DROGODEPENDENCIAS	134.394,53		134.394,53	134.630,14	134.628,57	119.991,36	14.637,21	-234,04
0851B	23100	22799	OTROS TRABAJOS REALIZADOS POR OTRAS EMPRESAS Y PROFESIONALES	6.650.578,75	1.201.283,78	7.851.862,53	7.832.240,89	7.625.357,22	7.018.759,54	606.597,68	226.505,31
0851B	23100	23020	DIETAS DEL PERSONAL NO DIRECTIVO	500,00		500,00					500,00
0851B	23100	23120	LOCOMOCIONES DEL PERSONAL NO DIRECTIVO	2.900,00		2.900,00	2.187,56	2.187,56	2.187,56		712,44
0851B	23100	44200	SUBV. PARA REDUCIR EL PRECIO A PAGAR POR LOS CONSUMIDORES	2.087.963,10		2.087.963,10	2.087.963,10	2.087.963,10	2.087.963,10		
0851B	23100	48000	ATENCIONES BENÉFICAS Y ASISTENCIALES	3.838.886,52	3.583,90	3.842.470,42	3.660.132,91	3.660.132,91	3.574.716,41	85.416,50	182.337,51
0851B	23100	48900	OTRAS TRANSFERENCIAS A FAMILIAS E INSTIT. SIN FINES DE LUCRO	2.341.184,85		2.341.184,85	2.328.791,37	2.287.421,03	2.247.838,09	39.582,94	53.763,82
0851B	23100	62500	MOBILIARIO	42.773,00	-25.495,03	17.277,97	17.277,97	17.277,97	17.277,97		
0851B	23100	64100	GASTOS EN APLICACIONES INFORMÁTICAS	36.000,00		36.000,00	17.995,00	17.995,00	17.995,00		18.005,00
0851B	23100	78000	TRANSF. DE CAPITAL A FAMILIAS E INSTIT. NO LUCRATIVAS	45.000,00		45.000,00	24.799,33	24.799,33	24.799,33		20.200,67
0851C	23100	20300	ARRENDAMIENTO MAQUINARIA, INSTALACIONES Y UTILLAJE	800,00	-800,00		4.354,90	4.354,90	4.354,90		-4.354,90
0851C	23100	21200	REPAR/MANTEN. EDIFICIOS Y OTRAS CONSTRUCCIONES	300,00		300,00	392,06	392,06	392,06		-92,06
0851C	23100	21500	REPAR/MANTEN. MOBILIARIO Y ENSERES	600,00		600,00	734,71	734,71	292,48	442,23	-134,71
0851C	23100	22000	MATERIAL DE OFICINA ORDINARIO NO INVENTARIABLE	2.000,00		2.000,00	1.270,51	627,66		627,66	1.372,34
0851C	23100	22001	PRENSA, REVISTAS, LIBROS Y OTRAS PUBLICACIONES	1.500,00		1.500,00					1.500,00
0851C	23100	22002	MATERIAL INFORMÁTICO NO INVENTARIABLE	1.800,00		1.800,00					1.800,00
			Suma	308.306.945,98	33.813.570,28	342.120.516,26	313.513.310,46	303.872.868,21	290.678.094,87	13.194.773,34	38.247.648,05

ESTADO DE LIQUIDACIÓN DEL PRESUPUESTO

I. LIQUIDACIÓN DEL PRESUPUESTO DE GASTOS

APLICACIÓN PRESUP.			DESCRIPCIÓN	CRÉDITOS PRESUPUESTARIOS			GASTOS COMPROMET.	OBLIGACIONES RECONOCIDAS NETAS	PAGOS	OBLIGACIONES PENDIENTES DE PAGO A 31 DE DICIEMBRE	REMANENTES DE CRÉDITO
				INICIALES	MODIFICACIONES	DEFINITIVAS					
0851C	23100	22300	GASTOS DE TRANSPORTES	4.800,00	-3.000,00	1.800,00	927,00	927,00	927,00		873,00
0851C	23100	22400	PRIMAS DE SEGUROS	1.000,00	-500,00	500,00					500,00
0851C	23100	22601	ATENCIONES PROTOCOLARIAS Y REPRESENTATIVAS				80,00	80,00		80,00	-80,00
0851C	23100	22602	PUBLICIDAD Y PROPAGANDA	12.000,00		12.000,00	49.285,21	48.784,98	9.769,10	39.015,88	-36.784,98
0851C	23100	22604	GASTOS JURÍDICOS, CONTENCIOSOS	1.650,00		1.650,00					1.650,00
0851C	23100	22606	REUNIONES, CONFERENCIAS Y CURSOS	4.000,00		4.000,00	4.613,15	4.613,15	3.113,15	1.500,00	-613,15
0851C	23100	22699	OTROS GASTOS DIVERSOS	99.350,00	2.736,69	102.086,69	22.960,06	22.075,01	13.280,68	8.794,33	80.011,68
0851C	23100	22701	SEGURIDAD	3.500,00		3.500,00	1.650,00	1.650,00	1.650,00		1.850,00
0851C	23100	23010	DIETAS DEL PERSONAL DIRECTIVO				220,50	220,50	220,50		-220,50
0851C	23100	23110	LOCOMOCIONES DEL PERSONAL DIRECTIVO				399,55	399,55	399,55		-399,55
0851C	23100	23120	LOCOMOCIONES DEL PERSONAL NO DIRECTIVO	1.700,00		1.700,00	1.872,64	1.872,64	1.655,66	216,98	-172,64
0851C	23100	48000	ATENCIONES BENÉFICAS Y ASISTENCIALES	10.500,00	-10.500,00						
0851C	23100	78000	TRANSF. DE CAPITAL A FAMILIAS E INSTIT. NO LUCRATIVAS	1.425,00	-1.425,00						
0852A	33400	20300	ARRENDAMIENTO MAQUINARIA, INSTALACIONES Y UTILLAJE				1.497,26	1.497,26	1.497,26		-1.497,26
0852A	33400	21200	REPAR/MANTEN. EDIFICIOS Y OTRAS CONSTRUCCIONES				2.070,90	2.070,90		2.070,90	-2.070,90
0852A	33400	21500	REPAR/MANTEN. MOBILIARIO Y ENSERES	200,00		200,00	197,61	197,61	197,61		2,39
0852A	33400	21600	REPAR/MANTEN. EQUIPOS PARA PROCESOS DE INFORMACIÓN	300,00		300,00					300,00
0852A	33400	22000	MATERIAL DE OFICINA ORDINARIO NO INVENTARIABLE	2.700,00		2.700,00	1.510,05	1.510,05	1.510,05		1.189,95
0852A	33400	22001	PRENSA, REVISTAS, LIBROS Y OTRAS PUBLICACIONES	300,00		300,00					300,00
0852A	33400	22002	MATERIAL INFORMÁTICO NO INVENTARIABLE	1.000,00		1.000,00					1.000,00
0852A	33400	22200	SERVICIOS DE TELECOMUNICACIONES	400,00		400,00					400,00
0852A	33400	22201	COMUNICACIONES POSTALES	400,00		400,00					400,00
0852A	33400	22300	GASTOS DE TRANSPORTES								
0852A	33400	22602	PUBLICIDAD Y PROPAGANDA				6.005,38	3.908,18	3.908,18		-3.908,18
0852A	33400	22606	REUNIONES, CONFERENCIAS Y CURSOS	1.000,00		1.000,00					1.000,00
0852A	33400	22609	ACTIVIDADES CULTURALES Y DEPORTIVAS				2.345,57	2.345,57	2.345,57		-2.345,57
0852A	33400	22699	OTROS GASTOS DIVERSOS	138.000,00		138.000,00	146.207,87	145.282,59	119.837,10	25.445,49	-7.282,59
0852A	33400	22701	SEGURIDAD				3.000,00	3.000,00	3.000,00		-3.000,00
0852A	33400	22706	ESTUDIOS Y TRABAJOS TÉCNICOS	2.000,00		2.000,00					2.000,00
			Suma	308.593.170,98	33.800.881,97	342.394.052,95	313.758.153,21	304.113.303,20	290.841.406,28	13.271.896,92	38.280.749,75

EXCMO. AYUNTAMIENTO DE LAS PALMAS DE GRAN CANARIA

ESTADO DE LIQUIDACIÓN DEL PRESUPUESTO

I. LIQUIDACIÓN DEL PRESUPUESTO DE GASTOS

APLICACIÓN PRESUP.			DESCRIPCIÓN	CRÉDITOS PRESUPUESTARIOS			GASTOS COMPROMET.	OBLIGACIONES RECONOCIDAS NETAS	PAGOS	OBLIGACIONES PENDIENTES DE PAGO A 31 DE DICIEMBRE	REMANENTES DE CRÉDITO
				INICIALES	MODIFICACIONES	DEFINITIVAS					
0852A	33400	23020	DIETAS DEL PERSONAL NO DIRECTIVO	1.000,00		1.000,00					1.000,00
0852A	33400	23120	LOCOMOCIONES DEL PERSONAL NO DIRECTIVO	1.500,00		1.500,00	269,79	269,79	228,12	41,67	1.230,21
0852A	33400	48100	PREMIOS, BECAS, PENSIONES PARA ESTUDIO E INVESTIGACIÓN	5.000,00		5.000,00	2.004,00	2.004,00	2.004,00		2.996,00
0852A	33700	21200	REPAR/MANTEN. EDIFICIOS Y OTRAS CONSTRUCCIONES	8.000,00		8.000,00					8.000,00
0852A	33700	22101	AGUA	300,00		300,00					300,00
0852A	33700	22110	PRODUCTOS DE LIMPIEZA Y ASEO	200,00		200,00					200,00
0852A	33700	22300	GASTOS DE TRANSPORTES	1.750,00		1.750,00					1.750,00
0852A	33700	22700	LIMPIEZA Y ASEO	200,00		200,00					200,00
0852A	33700	22701	SEGURIDAD	25.000,00		25.000,00	18.217,82	15.161,90	12.105,98	3.055,92	9.838,10
0852A	33800	22100	ENERGÍA ELÉCTRICA	500,00		500,00					500,00
0852A	33800	22300	GASTOS DE TRANSPORTES	1.750,00		1.750,00	4.478,50	4.411,49	2.094,35	2.317,14	-2.661,49
0852A	33800	22400	PRIMAS DE SEGUROS	2.000,00		2.000,00					2.000,00
0852A	33800	22609	ACTIVIDADES CULTURALES Y DEPORTIVAS	10.000,00		10.000,00	4.601,00	4.601,00	4.601,00		5.399,00
0852A	33800	22698	OTROS GASTOS DIVERSOS. SOCIEDAD GENERAL DE AUTORES	1.500,00		1.500,00					1.500,00
			Suma	308.651.870,98	33.800.881,97	342.452.752,95	313.787.724,32	304.139.751,38	290.862.439,73	13.277.311,65	38.313.001,57

EXCMO. AYUNTAMIENTO DE LAS PALMAS DE GRAN CANARIA

LIQUIDACIÓN DEL PRESUPUESTO DE GASTO. RESUMEN DE LA CLASIFICACIÓN ECONÓMICA



ESTADO DE LIQUIDACIÓN DEL PRESUPUESTO DE GASTOS: RESUMEN POR CLASIFICACIÓN ECONÓMICA

Capítulo: 1 GASTOS DE PERSONAL

ARTÍCULO	CONCEPTO / SUBCONCEPTO		CRÉDITOS PRESUPUESTARIOS			GASTOS COMPROMET.	OBLIGACIONES RECONOCIDAS NETAS	PAGOS	OBLIGACIONES PENDIENTES DE PAGO A 31 DE DICIEMBRE	REMANENTES DE CRÉDITO
			INICIALES	MODIFICACIONES	DEFINITIVAS					
10	ÓRGANOS DE GOBIERNO Y PERSONAL DIRECTIVO									
	100	RETRIB. BÁSICAS Y OTRAS REMUN. MIEMBROS DE ÓRG. DE GOBIERNO								
	10000	RETRIBUCIONES BÁSICAS ÓRGANOS DE GOBIERNO	1.074.440,72	8.500,00	1.082.940,72	958.607,01	952.410,53	935.714,12	16.696,41	130.530,19
		Total Concepto	1.074.440,72	8.500,00	1.082.940,72	958.607,01	952.410,53	935.714,12	16.696,41	130.530,19
	101	RETRIB. BÁSICAS Y OTRAS REMUMERACIONES PERSONAL DIRECTIVO								
	10100	RETRIBUCIONES BÁSICAS PERSONAL DIRECTIVO	765.595,93		765.595,93	493.920,19	477.596,54	464.291,81	13.304,73	287.999,39
		Total Concepto	765.595,93		765.595,93	493.920,19	477.596,54	464.291,81	13.304,73	287.999,39
		Total Artículo.	1.840.036,65	8.500,00	1.848.536,65	1.452.527,20	1.430.007,07	1.400.005,93	30.001,14	418.529,58
11	PERSONAL EVENTUAL									
	110	RETRIB. BÁSICAS Y OTRAS REMUNERACIONES PERSONAL EVENTUAL								
	11000	RETRIBUCIONES BÁSICAS PERSONAL EVENTUAL	377.276,40		377.276,40	408.903,04	406.849,58	405.236,35	1.613,23	-29.573,18
		Total Concepto	377.276,40		377.276,40	408.903,04	406.849,58	405.236,35	1.613,23	-29.573,18
		Total Artículo.	377.276,40		377.276,40	408.903,04	406.849,58	405.236,35	1.613,23	-29.573,18
12	PERSONAL FUNCIONARIO									
	120	RETRIBUCIONES BÁSICAS PERSONAL FUNCIONARIO								
	12000	SUELDOS PERSONAL FUNCIONARIO GRUPO A1	844.072,16		844.072,16	538.388,18	538.288,18	538.288,18		305.783,98
	12001	SUELDOS PERSONAL FUNCIONARIO GRUPO A2	1.293.838,08		1.293.838,08	1.045.628,47	1.044.569,49	1.044.569,49		249.268,59
	12003	SUELDOS PERSONAL FUNCIONARIO GRUPO C1	6.839.182,70	-331.183,14	6.507.999,56	5.495.849,34	5.493.820,12	5.493.820,12		1.014.179,44
	12004	SUELDOS PERSONAL FUNCIONARIO GRUPO C2	1.442.036,14	200.000,00	1.642.036,14	1.345.651,36	1.345.052,12	1.345.052,12		296.984,02
	12005	SUELDOS PERSONAL FUNCIONARIO GRUPO E	78.979,68		78.979,68	68.558,75	68.558,75	68.558,75		10.420,93
	12006	TRIENIOS DEL PERSONAL FUNCIONARIO	2.498.243,82	-585.607,99	1.912.635,83	1.762.150,68	1.762.150,68	1.762.150,68		150.485,15

EXCMO. AYUNTAMIENTO DE LAS PALMAS DE GRAN CANARIA

ESTADO DE LIQUIDACIÓN DEL PRESUPUESTO DE GASTOS: RESUMEN POR CLASIFICACIÓN ECONÓMICA

Capítulo: 1 GASTOS DE PERSONAL

ARTÍCULO	CONCEPTO / SUBCONCEPTO		CRÉDITOS PRESUPUESTARIOS			GASTOS COMPROMET.	OBLIGACIONES RECONOCIDAS NETAS	PAGOS	OBLIGACIONES PENDIENTES DE PAGO A 31 DE DICIEMBRE	REMANENTES DE CRÉDITO
			INICIALES	MODIFICACIONES	DEFINITIVAS					
	12007	PREVISIÓN PAGO DE SENTENCIAS JURISD. CONTENC.-ADMINISTRATIVO	130.000,00		130.000,00	599.584,50	599.584,50	511.132,60	88.451,90	-469.584,50
	12009	OTRAS RETRIBUCIONES BÁSICAS PERSONAL FUNCIONARIO	4.390.497,59	457.000,00	4.847.497,59	4.824.951,95	4.810.288,16	4.810.288,16		37.209,43
		Total Concepto	17.516.850,17	-259.791,13	17.257.059,04	15.680.763,23	15.662.312,00	15.573.860,10	88.451,90	1.594.747,04
	121	RETRIBUCIONES COMPLEMENTARIAS PERSONAL FUNCIONARIO								
	12100	COMPLEMENTO DE DESTINO PERSONAL FUNCIONARIO	5.491.748,53	-106.606,63	5.385.141,90	4.722.029,80	4.717.371,01	4.717.371,01		667.770,89
	12101	COMPLEMENTO ESPECÍFICO PERSONAL FUNCIONARIO	12.429.607,68	-1.286.287,78	11.143.319,90	10.963.531,94	10.959.784,82	10.959.784,82		183.535,08
	12104	COMPLEMENTO ESPECÍFICO VARIABLE	700.000,00		700.000,00	733.476,21	733.476,21	733.476,21		-33.476,21
	12106	C.P.T. PERSONAL FUNCIONARIO	3.315.322,46		3.315.322,46	2.511.713,35	2.488.127,93	2.488.127,93		827.194,53
		Total Concepto	21.936.678,67	-1.392.894,41	20.543.784,26	18.930.751,30	18.898.759,97	18.898.759,97		1.645.024,29
	123	RESIDENCIA PERSONAL FUNCIONARIO								
	12300	RESIDENCIA PERSONAL FUNCIONARIO	1.572.909,36	3.373,24	1.576.282,60	1.341.343,29	1.340.875,69	1.340.875,69		235.406,91
		Total Concepto	1.572.909,36	3.373,24	1.576.282,60	1.341.343,29	1.340.875,69	1.340.875,69		235.406,91
		Total Artículo.	41.026.438,20	-1.649.312,30	39.377.125,90	35.952.857,82	35.901.947,66	35.813.495,76	88.451,90	3.475.178,24
13	PERSONAL LABORAL									
	130	PERSONAL LABORAL FIJO								
	13000	RETRIBUCIONES BÁSICAS PERSONAL LABORAL FIJO	9.316.429,03	26.491,10	9.342.920,13	7.794.840,09	7.789.312,23	7.789.312,23		1.553.607,90
	13001	HORAS EXTRAORDINARIAS PERSONAL LABORAL FIJO	307.606,41		307.606,41	224.073,91	224.073,91	224.073,91		83.532,50
	13002	OTRAS REMUNERACIONES PERSONAL LABORAL FIJO	5.897.451,93	50.091,12	5.947.543,05	6.069.837,18	6.068.118,19	6.068.118,19		-120.575,14
	13004	PREVISIÓN PAGO DE SENTENCIAS JURISD. LABORAL	384.580,27	580.000,00	964.580,27	514.554,67	514.554,67	191.046,22	323.508,45	450.025,60
	13005	CLASIFICACIONES POR SENTENCIAS Y PAGO DE INTERESES	20.000,00		20.000,00	87.489,81	87.489,81	59.727,93	27.761,88	-67.489,81
		Total Concepto	15.926.067,64	656.582,22	16.582.649,86	14.690.795,66	14.683.548,81	14.332.278,48	351.270,33	1.899.101,05
	131	PERSONAL LABORAL TEMPORAL								

EXCMO. AYUNTAMIENTO DE LAS PALMAS DE GRAN CANARIA

ESTADO DE LIQUIDACIÓN DEL PRESUPUESTO DE GASTOS: RESUMEN POR CLASIFICACIÓN ECONÓMICA

Capítulo: 1 GASTOS DE PERSONAL

ARTÍCULO	CONCEPTO / SUBCONCEPTO		CRÉDITOS PRESUPUESTARIOS			GASTOS COMPROMET.	OBLIGACIONES RECONOCIDAS NETAS	PAGOS	OBLIGACIONES PENDIENTES DE PAGO A 31 DE DICIEMBRE	REMANENTES DE CRÉDITO
			INICIALES	MODIFICACIONES	DEFINITIVAS					
	13100	RETRIBUCIONES PERSONAL LABORAL TEMPORAL	6.901.001,83	70.208,50	6.971.210,33	8.291.030,84	8.281.599,59	8.281.599,59		-1.310.389,26
	13101	SUSTITUCIONES I.T. LABORALES	102.547,14		102.547,14	217.442,32	217.442,32	217.442,32		-114.895,18
	13102	RETRIBUCIONES PERSONAL LABORAL TEMPORAL. OTROS PROYECTOS	441.231,36		441.231,36	3.246.847,12	3.246.847,12	3.246.847,12		-2.805.615,76
	13103	OTRAS RETRIBUCIONES PERSONAL LABORAL TEMPORAL								
		Total Concepto	7.444.780,33	70.208,50	7.514.988,83	11.755.320,28	11.745.889,03	11.745.889,03		-4.230.900,20
	135	RETRIBUCIONES LABORAL INDEFINIDO A PUESTO FUNCIONARIO								
	13500	RETRIBUCIONES LABORAL INDEFINIDO A PUESTO FUNCIONARIO	18.310.490,64	245.444,66	18.555.935,30	19.266.021,50	19.245.914,13	19.245.328,21	585,92	-689.978,83
	13506	COMPLEMENTO GARANTÍA RETRIBUT. PERSONAL PROCEDENTE DE ERELPA				218.167,93	218.167,93	218.167,93		-218.167,93
		Total Concepto	18.310.490,64	245.444,66	18.555.935,30	19.484.189,43	19.464.082,06	19.463.496,14	585,92	-908.146,76
	136	OTRAS RETRIBUCIONES PERSONAL LABORAL								
	13600	OTRAS RETRIBUCIONES PERSONAL LABORAL	845.000,00	-845.000,00						
		Total Concepto	845.000,00	-845.000,00						
		Total Artículo.	42.526.338,61	127.235,38	42.653.573,99	45.930.305,37	45.893.519,90	45.541.663,65	351.856,25	-3.239.945,91
15	INCENTIVOS AL RENDIMIENTO									
	150	PRODUCTIVIDAD								
	15000	PRODUCTIVIDAD PERSONAL FUNCIONARIO		75.746,42	75.746,42	70.417,83	67.649,88	56.938,73	10.711,15	8.096,54
		Total Concepto		75.746,42	75.746,42	70.417,83	67.649,88	56.938,73	10.711,15	8.096,54
	151	GRATIFICACIONES								
	15100	GRATIFICACIONES	80.000,00	640.503,88	720.503,88	719.201,85	719.201,85	719.201,85		1.302,03
		Total Concepto	80.000,00	640.503,88	720.503,88	719.201,85	719.201,85	719.201,85		1.302,03
		Total Artículo.	80.000,00	716.250,30	796.250,30	789.619,68	786.851,73	776.140,58	10.711,15	9.398,57
16	CUOTAS, PRESTACIONES Y GASTOS SOCIALES A CARGO DE LA EMPRESA									

EXCMO. AYUNTAMIENTO DE LAS PALMAS DE GRAN CANARIA

ESTADO DE LIQUIDACIÓN DEL PRESUPUESTO DE GASTOS: RESUMEN POR CLASIFICACIÓN ECONÓMICA

Capítulo: 1 GASTOS DE PERSONAL

ARTÍCULO	CONCEPTO / SUBCONCEPTO		CRÉDITOS PRESUPUESTARIOS			GASTOS COMPROMET.	OBLIGACIONES RECONOCIDAS NETAS	PAGOS	OBLIGACIONES PENDIENTES DE PAGO A 31 DE DICIEMBRE	REMANENTES DE CRÉDITO
			INICIALES	MODIFICACIONES	DEFINITIVAS					
	160	CUOTAS SOCIALES								
	16000	SEGURIDAD SOCIAL	24.676.052,23	-66.500,00	24.609.552,23	24.199.881,60	23.558.705,15	23.558.705,15		1.050.847,08
		Total Concepto	24.676.052,23	-66.500,00	24.609.552,23	24.199.881,60	23.558.705,15	23.558.705,15		1.050.847,08
	162	GASTOS SOCIALES DEL PERSONAL.								
	16200	FORMACIÓN Y PERFECCIONAMIENTO DEL PERSONAL.	59.425,00	-45.801,50	13.623,50	4.433,70	4.433,70	4.433,70		9.189,80
	16205	SEGUROS	152.682,97		152.682,97	148.799,99	148.300,59	148.300,59		4.382,38
	16207	PREMIOS REGLAMENTO				13.256,97	13.256,97	13.256,97		-13.256,97
	16208	COBERTURA PARA RIESGOS DE ACCIDENTES DE TRABAJO	18.191,81		18.191,81	192,31	192,31	192,31		17.999,50
		Total Concepto	230.299,78	-45.801,50	184.498,28	166.682,97	166.183,57	166.183,57		18.314,71
		Total Artículo.	24.906.352,01	-112.301,50	24.794.050,51	24.366.564,57	23.724.888,72	23.724.888,72		1.069.161,79
		Total Capítulo	110.756.441,87	-909.628,12	109.846.813,75	108.900.777,68	108.144.064,66	107.661.430,99	482.633,67	1.702.749,09

EXCMO. AYUNTAMIENTO DE LAS PALMAS DE GRAN CANARIA

ESTADO DE LIQUIDACIÓN DEL PRESUPUESTO DE GASTOS: RESUMEN POR CLASIFICACIÓN ECONÓMICA

Capítulo: 2 GASTOS CORRIENTES EN BIENES Y SERVICIOS

ARTÍCULO	CONCEPTO / SUBCONCEPTO		CRÉDITOS PRESUPUESTARIOS			GASTOS COMPROMET.	OBLIGACIONES RECONOCIDAS NETAS	PAGOS	OBLIGACIONES PENDIENTES DE PAGO A 31 DE DICIEMBRE	REMANENTES DE CRÉDITO
			INICIALES	MODIFICACIONES	DEFINITIVAS					
20	ARRENDAMIENTOS Y CÁNONES									
	202	ARRENDAMIENTOS DE EDIFICIOS Y OTRAS CONSTRUCCIONES								
	20200	ARRENDAMIENTO DE EDIFICIOS Y OTRAS CONSTRUCCIONES	144.368,80		144.368,80	78.063,26	77.673,21	71.715,09	5.958,12	66.695,59
		Total Concepto	144.368,80		144.368,80	78.063,26	77.673,21	71.715,09	5.958,12	66.695,59
	203	ARRENDAMIENTO DE MAQUINARIA, INSTALACIONES Y UTILLAJE								
	20300	ARRENDAMIENTO MAQUINARIA, INSTALACIONES Y UTILLAJE	15.690,00	-800,00	14.890,00	108.313,60	90.699,59	64.716,65	25.982,94	-75.809,59
		Total Concepto	15.690,00	-800,00	14.890,00	108.313,60	90.699,59	64.716,65	25.982,94	-75.809,59
	204	ARRENDAMIENTOS DE MATERIAL DE TRANSPORTE								
	20400	ARRENDAMIENTO DE MATERIAL DE TRANSPORTE	554.695,03		554.695,03	533.479,30	448.332,18	398.476,23	49.855,95	106.362,85
		Total Concepto	554.695,03		554.695,03	533.479,30	448.332,18	398.476,23	49.855,95	106.362,85
	205	ARRENDAMIENTOS DE MOBILIARIO Y ENSERES								
	20500	ARRENDAMIENTO DE MOBILIARIO Y ENSERES	28.522,64		28.522,64	30.779,80	28.206,22	25.693,96	2.512,26	316,42
		Total Concepto	28.522,64		28.522,64	30.779,80	28.206,22	25.693,96	2.512,26	316,42
	208	ARRENDAMIENTOS DE OTRO INMOVILIZADO MATERIAL								
	20800	ARRENDAMIENTO DE OTRO INMOVILIZADO MATERIAL	29.900,00		29.900,00	24.722,82	19.086,42	18.508,62	577,80	10.813,58
		Total Concepto	29.900,00		29.900,00	24.722,82	19.086,42	18.508,62	577,80	10.813,58
	209	CÁNONES								
	20900	CÁNONES	187.960,00		187.960,00	71.626,80	71.626,80	66.333,81	5.292,99	116.333,20
		Total Concepto	187.960,00		187.960,00	71.626,80	71.626,80	66.333,81	5.292,99	116.333,20
		Total Artículo.	961.136,47	-800,00	960.336,47	846.985,58	735.624,42	645.444,36	90.180,06	224.712,05
21	REPARACIONES, MANTENIMIENTO Y CONSERVACIÓN									

EXCMO. AYUNTAMIENTO DE LAS PALMAS DE GRAN CANARIA

ESTADO DE LIQUIDACIÓN DEL PRESUPUESTO DE GASTOS: RESUMEN POR CLASIFICACIÓN ECONÓMICA

Capítulo: 2 GASTOS CORRIENTES EN BIENES Y SERVICIOS

ARTÍCULO	CONCEPTO / SUBCONCEPTO		CRÉDITOS PRESUPUESTARIOS			GASTOS COMPROMET.	OBLIGACIONES RECONOCIDAS NETAS	PAGOS	OBLIGACIONES PENDIENTES DE PAGO A 31 DE DICIEMBRE	REMANENTES DE CRÉDITO
			INICIALES	MODIFICACIONES	DEFINITIVAS					
	210	INFRAESTRUCTURAS Y BIENES NATURALES.								
	21000	REPAR/MANTEN. INFRAESTRUCTURA Y BIENES NATURALES	376.419,02	-14.917,13	361.501,89	222.483,48	217.596,52	170.794,37	46.802,15	143.905,37
		Total Concepto	376.419,02	-14.917,13	361.501,89	222.483,48	217.596,52	170.794,37	46.802,15	143.905,37
	212	EDIFICIOS Y OTRAS CONSTRUCCIONES.								
	21200	REPAR/MANTEN. EDIFICIOS Y OTRAS CONSTRUCCIONES	2.074.650,25	200.000,00	2.274.650,25	2.378.547,83	2.370.540,47	1.806.092,93	564.447,54	-95.890,22
	21201	REPAR/MANTEN. VIVIENDAS	43.000,00		43.000,00	26.057,69	26.057,69	20.000,00	6.057,69	16.942,31
		Total Concepto	2.117.650,25	200.000,00	2.317.650,25	2.404.605,52	2.396.598,16	1.826.092,93	570.505,23	-78.947,91
	213	MAQUINARIA, INSTALACIONES TÉCNICAS Y UTILLAJE								
	21300	REPAR/MANTEN. MAQUINARIA, INSTALACIONES TÉCNICAS Y UTILLAJE	108.340,00		108.340,00	52.528,79	40.346,59	16.398,33	23.948,26	67.993,41
		Total Concepto	108.340,00		108.340,00	52.528,79	40.346,59	16.398,33	23.948,26	67.993,41
	214	ELEMENTOS DE TRANSPORTE								
	21400	REPAR/MANTEN. ELEMENTOS DE TRANSPORTE	884.280,22		884.280,22	922.771,71	889.170,25	752.390,76	136.779,49	-4.890,03
	21401	MANTENIM. ESPECIALIZADO VEHÍC. BOMBEROS	101.088,32		101.088,32	166.979,11	166.556,46	51.257,49	115.298,97	-65.468,14
		Total Concepto	985.368,54		985.368,54	1.089.750,82	1.055.726,71	803.648,25	252.078,46	-70.358,17
	215	MOBILIARIO								
	21500	REPAR/MANTEN. MOBILIARIO Y ENSERES	60.364,29	50,00	60.414,29	77.735,10	75.288,53	47.151,13	28.137,40	-14.874,24
		Total Concepto	60.364,29	50,00	60.414,29	77.735,10	75.288,53	47.151,13	28.137,40	-14.874,24
	216	EQUIPOS PARA PROCESO DE INFORMACIÓN								
	21600	REPAR/MANTEN. EQUIPOS PARA PROCESOS DE INFORMACIÓN	9.867,50		9.867,50	15.637,07	15.637,07	15.588,92	48,15	-5.769,57
		Total Concepto	9.867,50		9.867,50	15.637,07	15.637,07	15.588,92	48,15	-5.769,57
	219	OTRO INMOVILIZADO MATERIAL								

EXCMO. AYUNTAMIENTO DE LAS PALMAS DE GRAN CANARIA

ESTADO DE LIQUIDACIÓN DEL PRESUPUESTO DE GASTOS: RESUMEN POR CLASIFICACIÓN ECONÓMICA

Capítulo: 2 GASTOS CORRIENTES EN BIENES Y SERVICIOS

ARTÍCULO	CONCEPTO / SUBCONCEPTO		CRÉDITOS PRESUPUESTARIOS			GASTOS COMPROMET.	OBLIGACIONES RECONOCIDAS NETAS	PAGOS	OBLIGACIONES PENDIENTES DE PAGO A 31 DE DICIEMBRE	REMANENTES DE CRÉDITO
			INICIALES	MODIFICACIONES	DEFINITIVAS					
	21900	REPAR/MANTEN. OTRO INMOVILIZADO MATERIAL	271.434,83	-190.500,00	80.934,83	219.628,26	207.437,05	55.060,76	152.376,29	-126.502,22
		Total Concepto	271.434,83	-190.500,00	80.934,83	219.628,26	207.437,05	55.060,76	152.376,29	-126.502,22
		Total Artículo.	3.929.444,43	-5.367,13	3.924.077,30	4.082.369,04	4.008.630,63	2.934.734,69	1.073.895,94	-84.553,33
22	MATERIAL, SUMINISTROS Y OTROS									
	220	MATERIAL DE OFICINA								
	22000	MATERIAL DE OFICINA ORDINARIO NO INVENTARIABLE	336.952,20	-28.082,67	308.869,53	226.207,59	174.359,76	165.394,48	8.965,28	134.509,77
	22001	PRENSA, REVISTAS, LIBROS Y OTRAS PUBLICACIONES	94.228,54	-2.300,00	91.928,54	62.623,68	62.611,82	54.841,78	7.770,04	29.316,72
	22002	MATERIAL INFORMÁTICO NO INVENTARIABLE	176.283,39	-3.882,00	172.401,39	99.470,58	97.198,03	88.359,91	8.838,12	75.203,36
		Total Concepto	607.464,13	-34.264,67	573.199,46	388.301,85	334.169,61	308.596,17	25.573,44	239.029,85
	221	SUMINISTROS								
	22100	ENERGÍA ELÉCTRICA	5.751.600,00	-300.000,00	5.451.600,00	5.416.164,85	5.025.200,13	4.577.874,80	447.325,33	426.399,87
	22101	AGUA	2.500.754,83	1.336.964,07	3.837.718,90	4.155.314,92	3.955.950,76	3.955.950,76		-118.231,86
	22102	GAS	120,00		120,00	195,30	195,30	182,62	12,68	-75,30
	22103	COMBUSTIBLES Y CARBURANTES	1.723.538,00		1.723.538,00	1.716.633,85	1.045.264,71	1.007.638,99	37.625,72	678.273,29
	22104	VESTUARIO	918.234,36	-3.599,85	914.634,51	879.785,45	399.572,01	287.210,93	112.361,08	515.062,50
	22105	PRODUCTOS ALIMENTICIOS	445.887,45	42.221,54	488.108,99	485.807,49	434.567,45	389.112,65	45.454,80	53.541,54
	22106	PRODUCTOS FARMACÉUTICOS Y MATERIAL	23.890,00		23.890,00	21.882,15	16.707,28	12.789,95	3.917,33	7.182,72
	22109	ÚTILES Y HERRAMIENTAS	59.767,13	-3.000,00	56.767,13	46.005,66	44.780,81	30.813,49	13.967,32	11.986,32
	22110	PRODUCTOS DE LIMPIEZA Y ASEO	102.954,00		102.954,00	98.360,59	90.639,39	79.672,08	10.967,31	12.314,61
	22111	SUMINISTROS DE REPUESTOS DE MAQ., UTILLAJE Y ELEM. TRANSP.	16.500,00		16.500,00	433,75	433,75	9,44	424,31	16.066,25
	22113	MANUTENCIÓN DE ANIMALES	6.938,00		6.938,00	5.192,69	5.192,67	3.007,69	2.184,98	1.745,33
	22199	OTROS SUMINISTROS.	486.154,45		486.154,45	423.790,15	410.890,32	257.367,88	153.522,44	75.264,13
		Total Concepto	12.036.338,22	1.072.585,76	13.108.923,98	13.249.566,85	11.429.394,58	10.601.631,28	827.763,30	1.679.529,40

EXCMO. AYUNTAMIENTO DE LAS PALMAS DE GRAN CANARIA

ESTADO DE LIQUIDACIÓN DEL PRESUPUESTO DE GASTOS: RESUMEN POR CLASIFICACIÓN ECONÓMICA

Capítulo: 2 GASTOS CORRIENTES EN BIENES Y SERVICIOS

ARTÍCULO	CONCEPTO / SUBCONCEPTO		CRÉDITOS PRESUPUESTARIOS			GASTOS COMPROMET.	OBLIGACIONES RECONOCIDAS NETAS	PAGOS	OBLIGACIONES PENDIENTES DE PAGO A 31 DE DICIEMBRE	REMANENTES DE CRÉDITO
			INICIALES	MODIFICACIONES	DEFINITIVAS					
	222	COMUNICACIONES.								
	22200	SERVICIOS DE TELECOMUNICACIONES.	982.349,56		982.349,56	966.226,88	962.141,24	962.082,31	58,93	20.208,32
	22201	COMUNICACIONES POSTALES	1.478.087,99	-7.942,10	1.470.145,89	1.280.456,60	1.279.525,59	1.263.997,35	15.528,24	190.620,30
	22202	COMUNICACIONES TELEGRÁFICAS	701,28		701,28					701,28
	22203	COMUNICACIONES INFORMÁTICAS	346,00		346,00					346,00
		Total Concepto	2.461.484,83	-7.942,10	2.453.542,73	2.246.683,48	2.241.666,83	2.226.079,66	15.587,17	211.875,90
	223	TRANSPORTES.								
	22300	GASTOS DE TRANSPORTES	247.754,15	-3.000,00	244.754,15	217.974,73	150.836,44	137.510,02	13.326,42	93.917,71
		Total Concepto	247.754,15	-3.000,00	244.754,15	217.974,73	150.836,44	137.510,02	13.326,42	93.917,71
	224	PRIMAS DE SEGUROS								
	22400	PRIMAS DE SEGUROS	133.180,00	-500,00	132.680,00	129.687,49	129.687,49	129.687,49		2.992,51
	22401	PRIMAS DE SEGUROS. VEHICULOS	119.550,67		119.550,67	114.240,39	111.056,74	111.056,74		8.493,93
	22402	PRIMAS DE SEGUROS. OTRO INMOVILIZADO	44.000,00		44.000,00	42.705,15	42.705,15	42.705,15		1.294,85
	22403	PRIMAS DE SEGUROS. OTROS RIESGOS	239.402,00		239.402,00	230.660,64	230.114,74	225.750,56	4.364,18	9.287,26
		Total Concepto	536.132,67	-500,00	535.632,67	517.293,67	513.564,12	509.199,94	4.364,18	22.068,55
	225	TRIBUTOS								
	22500	TRIBUTOS ESTATALES	3.000,00		3.000,00	2.774,42	2.774,42	2.774,42		225,58
	22501	TRIBUTOS DE LAS COMUNIDADES AUTÓNOMAS				1.176,51	1.176,51	1.176,51		-1.176,51
	22502	TRIBUTOS DE LAS ENTIDADES LOCALES	4.383.537,72	-725.000,00	3.658.537,72					3.658.537,72
		Total Concepto	4.386.537,72	-725.000,00	3.661.537,72	3.950,93	3.950,93	3.950,93		3.657.586,79
	226	GASTOS DIVERSOS.								
	22601	ATENCIONES PROTOCOLARIAS Y REPRESENTATIVAS	13.754,53	5.000,00	18.754,53	38.170,71	37.995,71	33.715,74	4.279,97	-19.241,18
	22602	PUBLICIDAD Y PROPAGANDA	235.848,50	-5.968,01	229.880,49	298.745,25	272.756,67	186.899,20	85.857,47	-42.876,18
	22603	PUBLICACIÓN EN DIARIOS OFICIALES	19.930,00		19.930,00	46.544,85	46.544,85	44.178,76	2.366,09	-26.614,85

EXCMO. AYUNTAMIENTO DE LAS PALMAS DE GRAN CANARIA

ESTADO DE LIQUIDACIÓN DEL PRESUPUESTO DE GASTOS: RESUMEN POR CLASIFICACIÓN ECONÓMICA

Capítulo: 2 GASTOS CORRIENTES EN BIENES Y SERVICIOS

ARTÍCULO	CONCEPTO / SUBCONCEPTO		CRÉDITOS PRESUPUESTARIOS			GASTOS COMPROMET.	OBLIGACIONES RECONOCIDAS NETAS	PAGOS	OBLIGACIONES PENDIENTES DE PAGO A 31 DE DICIEMBRE	REMANENTES DE CRÉDITO
			INICIALES	MODIFICACIONES	DEFINITIVAS					
	22604	GASTOS JURÍDICOS, CONTENCIOSOS	496.912,70	141.597,93	638.510,63	561.995,85	557.059,99	540.347,87	16.712,12	81.450,64
	22606	REUNIONES, CONFERENCIAS Y CURSOS	124.788,40	42.651,30	167.439,70	145.288,40	142.773,20	76.298,27	66.474,93	24.666,50
	22607	OPOSICIONES Y PRUEBAS SELECTIVAS	5.000,00	10.000,00	15.000,00	8.322,84	8.322,84	8.322,84		6.677,16
	22609	ACTIVIDADES CULTURALES Y DEPORTIVAS	498.932,94	163.500,00	662.432,94	620.944,83	557.908,50	459.896,18	98.012,32	104.524,44
	22610	CUOTAS "FEDERACION DE MUNICIPIOS"	3.000,00		3.000,00	2.700,00	2.700,00	2.700,00		300,00
	22613	CUOTAS "UNICEF"	3.000,00		3.000,00	3.000,00	3.000,00	3.000,00		
	22614	CUOTAS DE COMUNIDAD	60.000,00		60.000,00	74.185,63	69.104,50	65.368,26	3.736,24	-9.104,50
	22697	GASTOS DIVERSOS. INDEMNIZACIONES POR LA CONSTRUCCIÓN	90.750,00	-9.079,74	81.670,26					81.670,26
	22698	GASTOS DIVERSOS. SOCIEDAD GNRAL. DE AUTORES	2.950,00		2.950,00					2.950,00
	22699	OTROS GASTOS DIVERSOS	3.314.452,75	-26.857,27	3.287.595,48	2.647.872,32	2.560.633,83	2.383.151,60	177.482,23	726.961,65
		Total Concepto	4.869.319,82	320.844,21	5.190.164,03	4.447.770,68	4.258.800,09	3.803.878,72	454.921,37	931.363,94
	227	TRABAJOS REALIZADOS POR OTRAS EMPRESAS Y PROFESIONALES								
	22700	LIMPIEZA Y ASEO	10.484.870,34		10.484.870,34	10.672.913,34	10.417.345,11	9.870.995,49	546.349,62	67.525,23
	22701	SEGURIDAD	1.542.900,16	200.000,00	1.742.900,16	1.759.629,92	1.616.116,74	1.317.804,39	298.312,35	126.783,42
	22703	SERVICIOS POSTALES Y MENSAJERÍA	4.050,00		4.050,00					4.050,00
	22705	PROCESOS ELECTORALES	27.000,00		27.000,00	27.299,23	21.030,69	21.030,69		5.969,31
	22706	ESTUDIOS Y TRABAJOS TÉCNICOS	855.562,98	-57.000,00	798.562,98	604.743,99	494.211,34	322.164,91	172.046,43	304.351,64
	22708	SERVICIOS DE RECAUDACIÓN A FAVOR DE LA ENTIDAD	222.232,40		222.232,40	28.374,34	28.374,34		28.374,34	193.858,06
	22709	SERVICIO DE GRÚAS	131.729,53	-60.300,00	71.429,53	78.925,50	61.921,75	54.047,65	7.874,10	9.507,78
	22790	EJECUCIONES SUBSIDIARIAS	120.000,00		120.000,00	120.000,00	51.656,71	51.656,71		68.343,29
	22791	SERVICIOSTECNOLÓGICOS EXTERNOS	252.082,33		252.082,33	303.296,89	266.098,30	242.127,68	23.970,62	-14.015,97
	22798	PREVENCIÓN DE DROGODEPENDENCIAS	134.394,53		134.394,53	134.630,14	134.628,57	119.991,36	14.637,21	-234,04
	22799	OTROS TRABAJOS REALIZADOS POR OTRAS EMPRESAS Y PROFESIONALES	55.851.880,80	1.111.048,41	56.962.929,21	50.268.838,68	47.909.867,80	45.477.948,30	2.431.919,50	9.053.061,41
		Total Concepto	69.626.703,07	1.193.748,41	70.820.451,48	63.998.652,03	61.001.251,35	57.477.767,18	3.523.484,17	9.819.200,13

EXCMO. AYUNTAMIENTO DE LAS PALMAS DE GRAN CANARIA

ESTADO DE LIQUIDACIÓN DEL PRESUPUESTO DE GASTOS: RESUMEN POR CLASIFICACIÓN ECONÓMICA

Capítulo: 2 GASTOS CORRIENTES EN BIENES Y SERVICIOS

ARTÍCULO	CONCEPTO / SUBCONCEPTO		CRÉDITOS PRESUPUESTARIOS			GASTOS COMPROMET.	OBLIGACIONES RECONOCIDAS NETAS	PAGOS	OBLIGACIONES PENDIENTES DE PAGO A 31 DE DICIEMBRE	REMANENTES DE CRÉDITO
			INICIALES	MODIFICACIONES	DEFINITIVAS					
	Total Artículo.		94.771.734,61	1.816.471,61	96.588.206,22	85.070.194,22	79.933.633,95	75.068.613,90	4.865.020,05	16.654.572,27
23	INDEMNIZACIONES POR RAZÓN DEL SERVICIO									
	230	DIETAS								
	23000	DIETAS DE LOS MIEMBROS DE LOS ÓRGANOS DE GOBIERNO	21.215,96		21.215,96	4.423,07	4.423,07	4.352,65	70,42	16.792,89
	23010	DIETAS DEL PERSONAL DIRECTIVO	10.600,00	-1.500,00	9.100,00	1.605,42	1.605,42	1.430,08	175,34	7.494,58
	23020	DIETAS DEL PERSONAL NO DIRECTIVO	32.788,75	-3.673,50	29.115,25	7.513,00	7.513,00	6.547,66	965,34	21.602,25
	Total Concepto		64.604,71	-5.173,50	59.431,21	13.541,49	13.541,49	12.330,39	1.211,10	45.889,72
	231	LOCOMOCIONES								
	23100	LOCOMOCIONES DE LOS MIEMBROS DE LOS ÓRGANOS DE GOBIERNO	29.760,00		29.760,00	5.054,83	5.054,83	4.983,33	71,50	24.705,17
	23110	LOCOMOCIONES DEL PERSONAL DIRECTIVO	11.550,00	-1.500,00	10.050,00	1.897,55	1.897,55	1.623,96	273,59	8.152,45
	23120	LOCOMOCIONES DEL PERSONAL NO DIRECTIVO	76.363,49	-4.085,99	72.277,50	29.303,30	29.303,30	26.013,16	3.290,14	42.974,20
	Total Concepto		117.673,49	-5.585,99	112.087,50	36.255,68	36.255,68	32.620,45	3.635,23	75.831,82
	Total Artículo.		182.278,20	-10.759,49	171.518,71	49.797,17	49.797,17	44.950,84	4.846,33	121.721,54
24	GASTOS DE PUBLICACIONES									
	240	GASTOS DE EDICIÓN Y DISTRIBUCIÓN								
	24000	GASTOS DE EDICIÓN Y DISTRIBUCIÓN				246,10	246,10	246,10		-246,10
	Total Concepto					246,10	246,10	246,10		-246,10
	Total Artículo.					246,10	246,10	246,10		-246,10
	Total Capítulo		99.844.593,71	1.799.544,99	101.644.138,70	90.049.592,11	84.727.932,27	78.693.989,89	6.033.942,38	16.916.206,43

EXCMO. AYUNTAMIENTO DE LAS PALMAS DE GRAN CANARIA

ESTADO DE LIQUIDACIÓN DEL PRESUPUESTO DE GASTOS: RESUMEN POR CLASIFICACIÓN ECONÓMICA

Capítulo: 3 GASTOS FINANCIEROS

ARTÍCULO	CONCEPTO / SUBCONCEPTO		CRÉDITOS PRESUPUESTARIOS			GASTOS COMPROMET.	OBLIGACIONES RECONOCIDAS NETAS	PAGOS	OBLIGACIONES PENDIENTES DE PAGO A 31 DE DICIEMBRE	REMANENTES DE CRÉDITO
			INICIALES	MODIFICACIONES	DEFINITIVAS					
31	DE PRÉSTAMOS Y OTRAS OPERACIONES FINANCIERAS EN EUROS.									
	310	INTERESES								
	31000	INTERESES PRESTAMOS DEL INTERIOR	1.530.148,83		1.530.148,83	871.815,55	801.743,37	801.743,37		728.405,46
	31001	INTERESES PRESTAMOS. FFPP								
		Total Concepto	1.530.148,83		1.530.148,83	871.815,55	801.743,37	801.743,37		728.405,46
	311	GASTOS DE FORMALIZACIÓN, MODIFICACIÓN Y CANCELACIÓN.								
	31100	GASTOS DE PRÉSTAMOS DEL INTERIOR	50.000,00		50.000,00					50.000,00
		Total Concepto	50.000,00		50.000,00					50.000,00
		Total Artículo.	1.580.148,83		1.580.148,83	871.815,55	801.743,37	801.743,37		778.405,46
35	INTERESES DE DEMORA Y OTROS GASTOS FINANCIEROS.									
	352	INTERESES DE DEMORA.								
	35200	INTERESES DE DEMORA	5.487.399,62	-73.504,71	5.413.894,91	4.977.666,29	4.977.666,29	4.946.387,18	31.279,11	436.228,62
		Total Concepto	5.487.399,62	-73.504,71	5.413.894,91	4.977.666,29	4.977.666,29	4.946.387,18	31.279,11	436.228,62
		Total Artículo.	5.487.399,62	-73.504,71	5.413.894,91	4.977.666,29	4.977.666,29	4.946.387,18	31.279,11	436.228,62
		Total Capítulo	7.067.548,45	-73.504,71	6.994.043,74	5.849.481,84	5.779.409,66	5.748.130,55	31.279,11	1.214.634,08

EXCMO. AYUNTAMIENTO DE LAS PALMAS DE GRAN CANARIA

ESTADO DE LIQUIDACIÓN DEL PRESUPUESTO DE GASTOS: RESUMEN POR CLASIFICACIÓN ECONÓMICA

Capítulo: 4 TRANSFERENCIAS CORRIENTES

ARTÍCULO	CONCEPTO / SUBCONCEPTO		CRÉDITOS PRESUPUESTARIOS			GASTOS COMPROMET.	OBLIGACIONES RECONOCIDAS NETAS	PAGOS	OBLIGACIONES PENDIENTES DE PAGO A 31 DE DICIEMBRE	REMANENTES DE CRÉDITO
			INICIALES	MODIFICACIONES	DEFINITIVAS					
41	A ORGANISMOS AUTÓNOMOS DE LA ENTIDAD LOCAL.									
	410	A Organismos Autónomos de la Entidad Local								
	41000	TRANSF CTES. A LOS INSTITUTOS MUNICIPALES	5.966.000,00	-125.000,00	5.841.000,00	5.840.478,04	5.679.213,66	3.749.343,69	1.929.869,97	161.786,34
		Total Concepto	5.966.000,00	-125.000,00	5.841.000,00	5.840.478,04	5.679.213,66	3.749.343,69	1.929.869,97	161.786,34
		Total Artículo.	5.966.000,00	-125.000,00	5.841.000,00	5.840.478,04	5.679.213,66	3.749.343,69	1.929.869,97	161.786,34
44	A ENTES PÚBLICOS Y SOCIED MERCANTILES DE LA									
	442	SUBV. PARA REDUCIR EL PRECIO A PAGAR POR LOS CONSUMIDORES								
	44200	SUBV. PARA REDUCIR EL PRECIO A PAGAR POR LOS CONSUMIDORES	2.928.046,53		2.928.046,53	2.928.046,53	2.928.046,53	2.928.046,53		
		Total Concepto	2.928.046,53		2.928.046,53	2.928.046,53	2.928.046,53	2.928.046,53		
	449	OTRAS SUBV. A ENTES PÚBL. Y SOC MERCANTILES DE LA ENT. LOCAL								
	44900	OTRAS SUBV. A ENTES PÚBL. Y SOC. MERCANTILES DEL AYTO.	14.590.000,00	1.415.500,00	16.005.500,00	16.005.500,00	16.005.500,00	13.755.500,00	2.250.000,00	
		Total Concepto	14.590.000,00	1.415.500,00	16.005.500,00	16.005.500,00	16.005.500,00	13.755.500,00	2.250.000,00	
		Total Artículo.	17.518.046,53	1.415.500,00	18.933.546,53	18.933.546,53	18.933.546,53	16.683.546,53	2.250.000,00	
46	A ENTIDADES LOCALES.									
	467	A CONSORCIOS.								
	46700	TRANSF. CTES. A CONSORCIOS	3.150.000,00		3.150.000,00	3.050.688,76	3.050.688,76	2.823.916,71	226.772,05	99.311,24
		Total Concepto	3.150.000,00		3.150.000,00	3.050.688,76	3.050.688,76	2.823.916,71	226.772,05	99.311,24
		Total Artículo.	3.150.000,00		3.150.000,00	3.050.688,76	3.050.688,76	2.823.916,71	226.772,05	99.311,24
48	A FAMILIAS E INSTITUCIONES SIN FINES DE LUCRO									
	480	ATENCIONES BENÉFICAS Y ASISTENCIALES								
	48000	ATENCIONES BENEFICAS Y	3.917.586,52	-6.916,10	3.910.670,42	3.705.531,91	3.705.531,91	3.617.555,41	87.976,50	205.138,51
	48001	GRUPOS POLÍTICOS	32.000,00	21.233,33	53.233,33	53.233,33	53.233,33	53.233,33		

ESTADO DE LIQUIDACIÓN DEL PRESUPUESTO DE GASTOS: RESUMEN POR CLASIFICACIÓN ECONÓMICA

Capítulo: 4 TRANSFERENCIAS CORRIENTES

ARTÍCULO	CONCEPTO / SUBCONCEPTO		CRÉDITOS PRESUPUESTARIOS			GASTOS COMPROMET.	OBLIGACIONES RECONOCIDAS NETAS	PAGOS	OBLIGACIONES PENDIENTES DE PAGO A 31 DE DICIEMBRE	REMANENTES DE CRÉDITO
			INICIALES	MODIFICACIONES	DEFINITIVAS					
		Total Concepto	3.949.586,52	14.317,23	3.963.903,75	3.758.765,24	3.758.765,24	3.670.788,74	87.976,50	205.138,51
	481	PREMIOS, BECAS, PENSIONES PARA ESTUDIO E INVESTIGACIÓN								
	48100	PREMIOS, BECAS, PENSIONES PARA ESTUDIO E INVESTIGACIÓN	14.900,00	-8.500,00	6.400,00	3.404,00	3.404,00	3.404,00		2.996,00
		Total Concepto	14.900,00	-8.500,00	6.400,00	3.404,00	3.404,00	3.404,00		2.996,00
	489	OTRAS TRANSFERENCIAS A FAMILIAS E INSTIT. SIN FINES DE LUCRO								
	48900	OTRAS TRANSFERENCIAS	3.139.184,85	295.766,67	3.434.951,52	3.209.996,26	3.072.232,37	2.852.103,09	220.129,28	362.719,15
	48901	OTRAS TRANSFERENCIAS FUNDACIÓN AUDITORIO TEATRO PEREZ GALDOS	883.000,00		883.000,00	883.000,00	883.000,00	883.000,00		
	48905	OTRAS TRANSFERENCIAS "CASA DE ÁFRICA"	180.000,00		180.000,00	180.000,00	180.000,00	180.000,00		
	48913	OTRAS TRANSFERENCIAS "MUSEO NÉSTOR"	210.000,00		210.000,00	210.000,00	210.000,00	210.000,00		
	48914	OTRAS TRANSFERENCIAS "FUNDACIÓN U.L.P.G.C."	12.000,00		12.000,00	12.000,00	12.000,00	12.000,00		
	48915	OTRAS TRANSFERENCIAS "FUNDACIÓN U.N.E.D."	70.000,00		70.000,00	70.000,00	70.000,00		70.000,00	
	48923	OTRAS TRANSFERENCIAS "AMIGOS DE LA ÓPERA"	300.000,00		300.000,00	300.000,00	300.000,00		300.000,00	
	48924	OTRAS TRANFERENCIAS "MUSEO CANARIO"	40.000,00		40.000,00	40.000,00	40.000,00	40.000,00		
	48925	OTRAS TRANFERENCIAS "ESCUELA LUJÁN PÉREZ"	5.000,00		5.000,00	5.000,00	5.000,00	5.000,00		
	48926	OTRAS TRANFERENCIAS "R.S. ECONÓM. AMIGOS DEL PAÍS"	5.000,00		5.000,00	5.000,00	5.000,00	5.000,00		
	48927	OTRAS TRANFERENCIAS "GABINETE LITERARIO"	5.000,00		5.000,00	5.000,00	5.000,00	5.000,00		
	48928	OTRAS TRANFERENCIAS "SOCIEDAD FILARMÓNICA L.P.G.C."	7.000,00		7.000,00	7.000,00	7.000,00	7.000,00		
	48929	OTRAS TRANFERENCIAS "AMIGOS CANARIOS DE LA ZARZUELA"	5.000,00		5.000,00	5.000,00	5.000,00	5.000,00		
	48930	OTRAS TRANSFERENCIAS "CRUZ ROJA ESP. AYUDA EMERG. HAITI"	17.000,00	-17.000,00						
	48932	OTRAS TRANSFERENCIAS "REAL CLUB NÁUTICO DE GRAN CANARIA"		17.000,00	17.000,00	17.000,00	17.000,00		17.000,00	

EXCMO. AYUNTAMIENTO DE LAS PALMAS DE GRAN CANARIA

ESTADO DE LIQUIDACIÓN DEL PRESUPUESTO DE GASTOS: RESUMEN POR CLASIFICACIÓN ECONÓMICA

Capítulo: 4 TRANSFERENCIAS CORRIENTES

ARTÍCULO	CONCEPTO SUBCONCEPTO	CRÉDITOS PRESUPUESTARIOS			GASTOS COMPROMET.	OBLIGACIONES RECONOCIDAS NETAS	PAGOS	OBLIGACIONES PENDIENTES DE PAGO A 31 DE DICIEMBRE	REMANENTES DE CRÉDITO
		INICIALES	MODIFICACIONES	DEFINITIVAS					
	Total Concepto	4.878.184,85	295.766,67	5.173.951,52	4.948.996,26	4.811.232,37	4.204.103,09	607.129,28	362.719,15
	Total Artículo.	8.842.671,37	301.583,90	9.144.255,27	8.711.165,50	8.573.401,61	7.878.295,83	695.105,78	570.853,66
	Total Capítulo	35.476.717,90	1.592.083,90	37.068.801,80	36.535.878,83	36.236.850,56	31.135.102,76	5.101.747,80	831.951,24

EXCMO. AYUNTAMIENTO DE LAS PALMAS DE GRAN CANARIA

ESTADO DE LIQUIDACIÓN DEL PRESUPUESTO DE GASTOS: RESUMEN POR CLASIFICACIÓN ECONÓMICA

Capítulo: 5 FONDO DE CONTINGENCIA Y OTROS IMPREVISTOS

ARTÍCULO	CONCEPTO / SUBCONCEPTO	CRÉDITOS PRESUPUESTARIOS			GASTOS COMPROMET.	OBLIGACIONES RECONOCIDAS NETAS	PAGOS	OBLIGACIONES PENDIENTES DE PAGO A 31 DE DICIEMBRE	REMANENTES DE CRÉDITO
		INICIALES	MODIFICACIONES	DEFINITIVAS					
50	DOTACIÓN AL FONDO DE CONTINGENCIA DE EJECUCIÓN PPTARIA.								
	500 FONDO DE CONTINGENCIA DE EJECUCIÓN PRESUPUESTARIA								
	50000 FONDO DE CONTINGENCIA DE EJECUCIÓN PRESUPUESTARIA	1.460.000,00	-1.460.000,00						
	Total Concepto	1.460.000,00	-1.460.000,00						
	Total Artículo.	1.460.000,00	-1.460.000,00						
	Total Capítulo	1.460.000,00	-1.460.000,00						

EXCMO. AYUNTAMIENTO DE LAS PALMAS DE GRAN CANARIA

ESTADO DE LIQUIDACIÓN DEL PRESUPUESTO DE GASTOS: RESUMEN POR CLASIFICACIÓN ECONÓMICA

Capítulo: 6 INVERSIONES REALES

ARTÍCULO	CONCEPTO / SUBCONCEPTO	CRÉDITOS PRESUPUESTARIOS			GASTOS COMPROMET.	OBLIGACIONES RECONOCIDAS NETAS	PAGOS	OBLIGACIONES PENDIENTES DE PAGO A 31 DE DICIEMBRE	REMANENTES DE CRÉDITO
		INICIALES	MODIFICACIONES	DEFINITIVAS					
60	INVERSIONES NUEVAS EN INFRAESTRUCT. Y BIENES DE USO GNRAL.								
	600 INVERSIONES EN TERRENOS								
	60000 INVERSION EN TERRENOS	10.760.222,27	951.898,84	11.712.121,11	12.258.026,98	12.055.481,47	11.986.751,47	68.730,00	-343.360,36
	Total Concepto	10.760.222,27	951.898,84	11.712.121,11	12.258.026,98	12.055.481,47	11.986.751,47	68.730,00	-343.360,36
	609 OTRAS INVERS. NUEVAS EN INFRAESTRUCT. Y BIENES DE USO GNRAL.								
	60900 OTRAS INVERSIONES NUEVAS EN INFRAEST. Y BIENES DE USO GNRAL.	8.451.003,22	228.833,14	8.679.836,36	3.449.720,64	2.259.907,80	1.916.935,16	342.972,64	6.419.928,56
	Total Concepto	8.451.003,22	228.833,14	8.679.836,36	3.449.720,64	2.259.907,80	1.916.935,16	342.972,64	6.419.928,56
	Total Artículo.	19.211.225,49	1.180.731,98	20.391.957,47	15.707.747,62	14.315.389,27	13.903.686,63	411.702,64	6.076.568,20
61	INVERS. DE REPOSICIÓN DE INFRAESTR. Y BIENES DE USO GNRAL.								
	610 INVERSIONES EN TERRENOS								
	61000 INVERSIONES EN TERRENOS		300.000,00	300.000,00	257.651,72	257.650,18	217.135,09	40.515,09	42.349,82
	Total Concepto		300.000,00	300.000,00	257.651,72	257.650,18	217.135,09	40.515,09	42.349,82
	619 OTRAS INVERS DE REPOSIC EN INFRAESTR. Y BIENES DE USO GNRAL.								
	61900 OTRAS REPOSICIONES DE USO GENERAL	3.418.244,55	-230.468,45	3.187.776,10	761.971,35	581.285,01	542.951,82	38.333,19	2.606.491,09
	Total Concepto	3.418.244,55	-230.468,45	3.187.776,10	761.971,35	581.285,01	542.951,82	38.333,19	2.606.491,09
	Total Artículo.	3.418.244,55	69.531,55	3.487.776,10	1.019.623,07	838.935,19	760.086,91	78.848,28	2.648.840,91
62	INVERSIÓN NUEVA ASOCIADA AL FUNCIONAM OPERAT DE LOS SERV.								
	621 TERRENOS Y BIENES NATURALES								
	62100 TERRENOS Y BIENES NATURALES	2.500,00		2.500,00					2.500,00
	Total Concepto	2.500,00		2.500,00					2.500,00
	622 EDIFICIOS Y OTRAS CONSTRUCCIONES								
	62200 EDIFICIOS Y OTRAS CONSTRUCCIONES	4.396.820,70	343.908,36	4.740.729,06	1.246.780,45	872.478,93	626.141,21	246.337,72	3.868.250,13
	Total Concepto	4.396.820,70	343.908,36	4.740.729,06	1.246.780,45	872.478,93	626.141,21	246.337,72	3.868.250,13

EXCMO. AYUNTAMIENTO DE LAS PALMAS DE GRAN CANARIA

ESTADO DE LIQUIDACIÓN DEL PRESUPUESTO DE GASTOS: RESUMEN POR CLASIFICACIÓN ECONÓMICA

Capítulo: 6 INVERSIONES REALES

ARTÍCULO	CONCEPTO / SUBCONCEPTO		CRÉDITOS PRESUPUESTARIOS			GASTOS COMPROMET.	OBLIGACIONES RECONOCIDAS NETAS	PAGOS	OBLIGACIONES PENDIENTES DE PAGO A 31 DE DICIEMBRE	REMANENTES DE CRÉDITO
			INICIALES	MODIFICACIONES	DEFINITIVAS					
	623	MAQUINARIA, INSTALACIONES TÉCNICAS Y UTILLAJE								
	62300	MAQUINARIA, INSTALACIONES TÉCNICAS Y UTILLAJE	57.046,85	12.491,01	69.537,86	95.965,56	24.945,55	3.384,91	21.560,64	44.592,31
		Total Concepto	57.046,85	12.491,01	69.537,86	95.965,56	24.945,55	3.384,91	21.560,64	44.592,31
	624	ELEMENTOS DE TRANSPORTE								
	62400	ELEMENTOS DE TRANSPORTE	332.205,80	461.250,00	793.455,80	473.360,52	42.824,52	2.483,10	40.341,42	750.631,28
		Total Concepto	332.205,80	461.250,00	793.455,80	473.360,52	42.824,52	2.483,10	40.341,42	750.631,28
	625	MOBILIARIO								
	62500	MOBILIARIO	137.293,10	42.605,92	179.899,02	167.543,66	131.077,84	100.274,57	30.803,27	48.821,18
		Total Concepto	137.293,10	42.605,92	179.899,02	167.543,66	131.077,84	100.274,57	30.803,27	48.821,18
	626	EQUIPOS PARA PROCESOS DE INFORMACIÓN								
	62600	EQUIPOS PARA PROCESOS DE INFORMACIÓN	79.660,00	369.822,82	449.482,82	352.368,63	299.639,60	95.481,68	204.157,92	149.843,22
		Total Concepto	79.660,00	369.822,82	449.482,82	352.368,63	299.639,60	95.481,68	204.157,92	149.843,22
	629	OTRAS INV NUEVAS ASOC AL FUNCIONAM OPERATIVO DE LOS SERV								
	62900	EQUIPOS DE TRANSMISIONES	98.444,72		98.444,72	7.407,07	7.407,07	7.407,07		91.037,65
	62902	EQUIPAMIENTO PARA REDES DE COMUNICACIONES	22.000,00	38.415,19	60.415,19	47.183,15	39.000,81	35.212,39	3.788,42	21.414,38
	62909	OTRAS INV NUEVAS ASOC AL FUNCIONAM OPERATIVO DE LOS SERV		100.000,00	100.000,00					100.000,00
		Total Concepto	120.444,72	138.415,19	258.859,91	54.590,22	46.407,88	42.619,46	3.788,42	212.452,03
		Total Artículo.	5.125.971,17	1.368.493,30	6.494.464,47	2.390.609,04	1.417.374,32	870.384,93	546.989,39	5.077.090,15
63	INV DE REPOS ASOCIADA AL FUNCIONAMIENTO OPERAT DE LOS SERV									
	631	REPOSICIÓN DE TERRENOS Y BIENES NATURALES								
	63100	REPOSICIÓN DE TERRENOS Y BIENES NATURALES		152.086,38	152.086,38	151.000,00	151.000,00	151.000,00		1.086,38

EXCMO. AYUNTAMIENTO DE LAS PALMAS DE GRAN CANARIA

ESTADO DE LIQUIDACIÓN DEL PRESUPUESTO DE GASTOS: RESUMEN POR CLASIFICACIÓN ECONÓMICA

Capítulo: 6 INVERSIONES REALES

ARTÍCULO	CONCEPTO / SUBCONCEPTO		CRÉDITOS PRESUPUESTARIOS			GASTOS COMPROMET.	OBLIGACIONES RECONOCIDAS NETAS	PAGOS	OBLIGACIONES PENDIENTES DE PAGO A 31 DE DICIEMBRE	REMANENTES DE CRÉDITO
			INICIALES	MODIFICACIONES	DEFINITIVAS					
		Total Concepto		152.086,38	152.086,38	151.000,00	151.000,00	151.000,00		1.086,38
	632	REPOSICIÓN DE EDIFICIOS Y OTRAS CONSTRUCCIONES								
	63200	EDIFICIOS-OT.CONSTRUCCIONES, USO OPER.	500.000,00	-500.000,00						
		Total Concepto	500.000,00	-500.000,00						
	633	REPOSICIÓN DE MAQUINARIA, INSTALACIONES TÉCNICAS Y UTILLAJE								
	63300	REPOSICIÓN DE MAQUINARIA, INSTALACIONES TÉCNICAS Y UTILLAJE	3.500,00		3.500,00	2.400,01	2.400,01		2.400,01	1.099,99
		Total Concepto	3.500,00		3.500,00	2.400,01	2.400,01		2.400,01	1.099,99
		Total Artículo.	503.500,00	-347.913,62	155.586,38	153.400,01	153.400,01	151.000,00	2.400,01	2.186,37
64	GASTOS EN INVERSIONES DE CARÁCTER INMATERIAL									
	640	GASTOS EN INVERSIONES DE CARÁCTER INMATERIAL								
	64000	GASTOS EN INVERSIONES DE CARÁCTER INMATERIAL	300,00		300,00					300,00
		Total Concepto	300,00		300,00					300,00
	641	GASTOS EN APLICACIONES								
	64100	GASTOS EN APLICACIONES INFORMÁTICAS	251.850,74	134.813,23	386.663,97	262.813,66	118.918,74	99.579,24	19.339,50	267.745,23
		Total Concepto	251.850,74	134.813,23	386.663,97	262.813,66	118.918,74	99.579,24	19.339,50	267.745,23
		Total Artículo.	252.150,74	134.813,23	386.963,97	262.813,66	118.918,74	99.579,24	19.339,50	268.045,23
68	GASTOS EN INVERSIONES DE BIENES PATRIMONIALES.									
	682	EDIFICIOS Y OTRAS CONSTRUCCIONES								
	68200	GASTOS EN INVERSIONES DE EDIFICIOS Y OTRAS CONSTRUCCIONES	200.000,00	300.000,00	500.000,00	439.296,11	334.414,11	310.064,35	24.349,76	165.585,89
		Total Concepto	200.000,00	300.000,00	500.000,00	439.296,11	334.414,11	310.064,35	24.349,76	165.585,89
		Total Artículo.	200.000,00	300.000,00	500.000,00	439.296,11	334.414,11	310.064,35	24.349,76	165.585,89
		Total Capítulo	28.711.091,95	2.705.656,44	31.416.748,39	19.973.489,51	17.178.431,64	16.094.802,06	1.083.629,58	14.238.316,75

EXCMO. AYUNTAMIENTO DE LAS PALMAS DE GRAN CANARIA

ESTADO DE LIQUIDACIÓN DEL PRESUPUESTO DE GASTOS: RESUMEN POR CLASIFICACIÓN ECONÓMICA

Capítulo: 7 TRANSFERENCIAS DE CAPITAL

ARTÍCULO	CONCEPTO / SUBCONCEPTO	CRÉDITOS PRESUPUESTARIOS			GASTOS COMPROMET.	OBLIGACIONES RECONOCIDAS NETAS	PAGOS	OBLIGACIONES PENDIENTES DE PAGO A 31 DE DICIEMBRE	REMANENTES DE CRÉDITO
		INICIALES	MODIFICACIONES	DEFINITIVAS					
71	A ORGANISMOS AUTÓNOMOS DE LA ENTIDAD LOCAL.								
	710 A Organismos Autónomos de la Entidad Local								
	71000 TRANSF CAPITAL A LOS INSTITUTOS MUNICIPALES	235.000,00	180.141,57	415.141,57	380.141,57	380.141,57		380.141,57	35.000,00
	Total Concepto	235.000,00	180.141,57	415.141,57	380.141,57	380.141,57		380.141,57	35.000,00
	Total Artículo.	235.000,00	180.141,57	415.141,57	380.141,57	380.141,57		380.141,57	35.000,00
76	A ENTIDADES LOCALES.								
	761 A DIPUTACIONES, CONSEJOS O CABILDOS.								
	76100 A DIPUTACIONES, CONSEJOS O CABILDOS.	1.200.000,00	311.522,52	1.511.522,52	1.511.522,52	1.400.260,88	1.245.168,83	155.092,05	111.261,64
	Total Concepto	1.200.000,00	311.522,52	1.511.522,52	1.511.522,52	1.400.260,88	1.245.168,83	155.092,05	111.261,64
	Total Artículo.	1.200.000,00	311.522,52	1.511.522,52	1.511.522,52	1.400.260,88	1.245.168,83	155.092,05	111.261,64
78	A FAMILIAS E INSTITUCIONES SIN FINES DE								
	780 A familias e instituciones sin fines de lucro								
	78000 TRANSF. CAPITAL FAMILIAS, INSTIT. NO LUCR	46.425,00	-1.041,19	45.383,81	25.183,14	25.183,14	25.183,14		20.200,67
	Total Concepto	46.425,00	-1.041,19	45.383,81	25.183,14	25.183,14	25.183,14		20.200,67
	789								
	78900 OTRAS TRANSFERENCIAS DE CAPITAL	4.002.126,10	1.742.095,04	5.744.221,14	2.930.622,63	2.725.682,39	2.716.836,90	8.845,49	3.018.538,75
	Total Concepto	4.002.126,10	1.742.095,04	5.744.221,14	2.930.622,63	2.725.682,39	2.716.836,90	8.845,49	3.018.538,75
	Total Artículo.	4.048.551,10	1.741.053,85	5.789.604,95	2.955.805,77	2.750.865,53	2.742.020,04	8.845,49	3.038.739,42
	Total Capítulo	5.483.551,10	2.232.717,94	7.716.269,04	4.847.469,86	4.531.267,98	3.987.188,87	544.079,11	3.185.001,06

EXCMO. AYUNTAMIENTO DE LAS PALMAS DE GRAN CANARIA

ESTADO DE LIQUIDACIÓN DEL PRESUPUESTO DE GASTOS: RESUMEN POR CLASIFICACIÓN ECONÓMICA

Capítulo: 8 ACTIVOS FINANCIEROS

ARTÍCULO	CONCEPTO / SUBCONCEPTO	CRÉDITOS PRESUPUESTARIOS			GASTOS COMPROMET.	OBLIGACIONES RECONOCIDAS NETAS	PAGOS	OBLIGACIONES PENDIENTES DE PAGO A 31 DE DICIEMBRE	REMANENTES DE CRÉDITO
		INICIALES	MODIFICACIONES	DEFINITIVAS					
83	CONCESIÓN DE PRÉSTAMOS FUERA DEL SECTOR PÚBLICO.								
	830 PRÉSTAMOS A CORTO PLAZO. DESARROLLO POR SECTORES.								
	83000 PRÉSTAMOS A CORTO PLAZO (ANTICIPOS AL PERSONAL)		173.012,09	173.012,09	136.337,54	136.337,54	136.337,54		36.674,55
	Total Concepto		173.012,09	173.012,09	136.337,54	136.337,54	136.337,54		36.674,55
	831 PRÉSTAMOS A LARGO PLAZO. DESARROLLO POR SECTORES.								
	83100 PRÉSTAMOS A LARGO PLAZO (ANTICIPOS AL PERSONAL)	290.000,00		290.000,00	289.657,59	289.657,59	289.657,59		342,41
	Total Concepto	290.000,00		290.000,00	289.657,59	289.657,59	289.657,59		342,41
	Total Artículo.	290.000,00	173.012,09	463.012,09	425.995,13	425.995,13	425.995,13		37.016,96
85	ADQUISIC DE ACCIONES Y PARTICIPACIONES DEL SECTOR PÚBLICO.								
	850 ADQUISIC DE ACCIONES Y PARTICIPACIONES DEL SECTOR PÚBLICO.								
	85090 RESTO DE ADQ DE ACCIONES DENTRO DEL	518.869,70		518.869,70	518.869,70	518.869,70	518.869,70		
	Total Concepto	518.869,70		518.869,70	518.869,70	518.869,70	518.869,70		
	Total Artículo.	518.869,70		518.869,70	518.869,70	518.869,70	518.869,70		
	Total Capítulo	808.869,70	173.012,09	981.881,79	944.864,83	944.864,83	944.864,83		37.016,96

EXCMO. AYUNTAMIENTO DE LAS PALMAS DE GRAN CANARIA

ESTADO DE LIQUIDACIÓN DEL PRESUPUESTO DE GASTOS: RESUMEN POR CLASIFICACIÓN ECONÓMICA

Capítulo: 9 PASIVOS FINANCIEROS

ARTÍCULO	CONCEPTO / SUBCONCEPTO	CRÉDITOS PRESUPUESTARIOS			GASTOS COMPROMET.	OBLIGACIONES RECONOCIDAS NETAS	PAGOS	OBLIGACIONES PENDIENTES DE PAGO A 31 DE DICIEMBRE	REMANENTES DE CRÉDITO
		INICIALES	MODIFICACIONES	DEFINITIVAS					
91	AMORTIZACIÓN DE PRÉSTAMOS Y DE OPERACIONES EN EUROS.								
	911 AMORTIZACIÓN DE PRÉSTAMOS Y DE OPERACIONES EN EUROS.								
	91101 AMORTI. DE PTMOS L/P. ENTES DEL SECTOR PUBLICO								
	Total Concepto								
	913 AMORT DE PRÉST A L/P DE ENTES DE FUERA DEL SECTOR PÚBLICO.								
	91300 AMORTIZACION PTMOS. L/P ENTES NO PUBLICOS	19.043.056,30	27.740.999,44	46.784.055,74	46.686.169,66	46.596.929,78	46.596.929,78		187.125,96
	Total Concepto	19.043.056,30	27.740.999,44	46.784.055,74	46.686.169,66	46.596.929,78	46.596.929,78		187.125,96
	Total Artículo.	19.043.056,30	27.740.999,44	46.784.055,74	46.686.169,66	46.596.929,78	46.596.929,78		187.125,96
	Total Capítulo	19.043.056,30	27.740.999,44	46.784.055,74	46.686.169,66	46.596.929,78	46.596.929,78		187.125,96
	Total	308.651.870,98	33.800.881,97	342.452.752,95	313.787.724,32	304.139.751,38	290.862.439,73	13.277.311,65	38.313.001,57

EXCMO. AYUNTAMIENTO DE LAS PALMAS DE GRAN CANARIA

LIQUIDACIÓN DEL PRESUPUESTO DE GASTO. RESUMEN DE LA CLASIFICACIÓN PROGRAMA



ESTADO DE LIQUIDACIÓN DEL PRESUPUESTO DE GASTOS: RESUMEN POR CLASIFICACIÓN PROGRAMA

Área de Gasto : 0 DEUDA PÚBLICA

POLÍTICA	GRUPO PROG. SUBPROGRAMA	CRÉDITOS PRESUPUESTARIOS			GASTOS COMPROMET.	OBLIGACIONES RECONOCIDAS NETAS	PAGOS	OBLIGACIONES PENDIENTES DE PAGO A 31 DE DICIEMBRE	REMANENTES DE CRÉDITO
		INICIALES	MODIFICACIONES	DEFINITIVAS					
01	DEUDA PÚBLICA								
	011 DEUDA PÚBLICA								
	01100 DEUDA PÚBLICA	20.573.205,13	27.740.999,44	48.314.204,57	47.557.985,21	47.398.673,15	47.398.673,15		915.531,42
	Total Gr. Progra. .	20.573.205,13	27.740.999,44	48.314.204,57	47.557.985,21	47.398.673,15	47.398.673,15		915.531,42
	Total Política	20.573.205,13	27.740.999,44	48.314.204,57	47.557.985,21	47.398.673,15	47.398.673,15		915.531,42
	Total Área de Gasto	20.573.205,13	27.740.999,44	48.314.204,57	47.557.985,21	47.398.673,15	47.398.673,15		915.531,42

EXCMO. AYUNTAMIENTO DE LAS PALMAS DE GRAN CANARIA

ESTADO DE LIQUIDACIÓN DEL PRESUPUESTO DE GASTOS: RESUMEN POR CLASIFICACIÓN PROGRAMA

Área de Gasto : 1 SERVICIOS PÚBLICOS BÁSICOS

POLÍTICA	GRUPO PROG. / SUBPROGRAMA	CRÉDITOS PRESUPUESTARIOS			GASTOS COMPROMET.	OBLIGACIONES RECONOCIDAS NETAS	PAGOS	OBLIGACIONES PENDIENTES DE PAGO A 31 DE DICIEMBRE	REMANENTES DE CRÉDITO
		INICIALES	MODIFICACIONES	DEFINITIVAS					
13	SEGURIDAD Y MOVILIDAD CIUDADANA								
	130 ADMINISTRACIÓN GENERAL DE LA SEGURIDAD Y PROTECCIÓN CIVIL								
	13000 ADMINISTRACIÓN GENERAL DE LA SEGURIDAD Y PROTECCIÓN CIVIL	678.893,50		678.893,50	656.306,01	526.276,28	499.061,25	27.215,03	152.617,22
	Total Gr. Progra. .	678.893,50		678.893,50	656.306,01	526.276,28	499.061,25	27.215,03	152.617,22
	132 SEGURIDAD Y ORDEN PÚBLICO								
	13200 SEGURIDAD Y ORDEN PÚBLICO	18.602.977,95	-459.865,53	18.143.112,42	17.983.317,91	17.499.874,14	17.259.627,60	240.246,54	643.238,28
	Total Gr. Progra. .	18.602.977,95	-459.865,53	18.143.112,42	17.983.317,91	17.499.874,14	17.259.627,60	240.246,54	643.238,28
	133 ORDENACIÓN DEL TRÁFICO Y DEL ESTACIONAMIENTO								
	13300 ORDENACIÓN DEL TRÁFICO Y DEL ESTACIONAMIENTO	2.676.901,79	228.542,47	2.905.444,26	3.028.093,11	3.009.467,12	2.991.093,40	18.373,72	-104.022,86
	Total Gr. Progra. .	2.676.901,79	228.542,47	2.905.444,26	3.028.093,11	3.009.467,12	2.991.093,40	18.373,72	-104.022,86
	135 PROTECCIÓN CIVIL								
	13500 PROTECCION CIVIL	19.000,00	23.000,00	42.000,00	41.997,29	41.374,31	35.100,99	6.273,32	625,69
	Total Gr. Progra. .	19.000,00	23.000,00	42.000,00	41.997,29	41.374,31	35.100,99	6.273,32	625,69
	136 SERVICIO DE PREVENCIÓN Y EXTINCIÓN DE								
	13600 SERVICIO DE PREVENCIÓN Y EXTINCIÓN DE INCENDIOS	5.644.442,86	957.773,25	6.602.216,11	6.171.567,72	5.082.706,11	4.792.585,74	290.120,37	1.519.510,00
	Total Gr. Progra. .	5.644.442,86	957.773,25	6.602.216,11	6.171.567,72	5.082.706,11	4.792.585,74	290.120,37	1.519.510,00
	Total Política	27.622.216,10	749.450,19	28.371.666,29	27.881.282,04	26.159.697,96	25.577.468,98	582.228,98	2.211.968,33
15	VIVIENDA Y URBANISMO								
	150 ADMINISTRACIÓN GENERAL DE VIVIENDA Y URBANISMO								
	15000 ADMINISTRACIÓN GENERAL DE VIVIENDA Y URBANISMO	59.497,28		59.497,28	58.994,87	58.994,87	57.797,28	1.197,59	502,41
	Total Gr. Progra. .	59.497,28		59.497,28	58.994,87	58.994,87	57.797,28	1.197,59	502,41
	151 URBANISMO: PLANEAM, GESTIÓN, EJECUCIÓN LICENCIAS Y DISC. URB								

EXCMO. AYUNTAMIENTO DE LAS PALMAS DE GRAN CANARIA

ESTADO DE LIQUIDACIÓN DEL PRESUPUESTO DE GASTOS: RESUMEN POR CLASIFICACIÓN PROGRAMA

Área de Gasto : 1 SERVICIOS PÚBLICOS BÁSICOS

POLÍTICA	GRUPO PROG. / SUBPROGRAMA		CRÉDITOS PRESUPUESTARIOS			GASTOS COMPROMET.	OBLIGACIONES RECONOCIDAS NETAS	PAGOS	OBLIGACIONES PENDIENTES DE PAGO A 31 DE DICIEMBRE	REMANENTES DE CRÉDITO
			INICIALES	MODIFICACIONES	DEFINITIVAS					
	15101	URBANISMO: PLANEAMIENTO, GESTIÓN Y EJECUCIÓN	28.448.291,09	1.741.536,81	30.189.827,90	22.321.663,64	20.835.995,33	20.086.234,26	749.761,07	9.353.832,57
	15102	URBANISMO: GESTIÓN DE LICENCIAS Y PROTECCIÓN DEL PAISAJE	2.605.708,30	-21.000,00	2.584.708,30	2.489.704,23	2.412.834,76	2.411.864,33	970,43	171.873,54
	15112	PLAN DE COOPERACIÓN								
	15117	DESARROLLO P.G.M.O.				322.436,61	260.986,07	240.986,07	20.000,00	-260.986,07
		Total Gr. Progra. .	31.053.999,39	1.720.536,81	32.774.536,20	25.133.804,48	23.509.816,16	22.739.084,66	770.731,50	9.264.720,04
	152	VIVIENDA								
	15210	PROMOCIÓN Y GESTIÓN DE VIVIENDA DE PROTECCIÓN PÚBLICA	4.948.248,14	2.717.605,88	7.665.854,02	4.570.185,73	4.157.636,57	3.964.182,12	193.454,45	3.508.217,45
	15220	CONSERVACIÓN Y REHABILITACIÓN DE LA EDIFICACIÓN	718.921,90	-395.510,84	323.411,06	270.552,97	265.726,12	255.940,17	9.785,95	57.684,94
		Total Gr. Progra. .	5.667.170,04	2.322.095,04	7.989.265,08	4.840.738,70	4.423.362,69	4.220.122,29	203.240,40	3.565.902,39
	153	VIAS PÚBLICAS								
	15320	PAVIMENTACIÓN DE VÍAS PÚBLICAS	5.153.879,92	531,48	5.154.411,40	5.185.788,65	5.163.503,02	4.932.446,28	231.056,74	-9.091,62
	15390	OTRAS OBRAS EN VÍAS PÚBLICAS		152.086,38	152.086,38	151.000,00	151.000,00	151.000,00		1.086,38
		Total Gr. Progra. .	5.153.879,92	152.617,86	5.306.497,78	5.336.788,65	5.314.503,02	5.083.446,28	231.056,74	-8.005,24
		Total Política	41.934.546,63	4.195.249,71	46.129.796,34	35.370.326,70	33.306.676,74	32.100.450,51	1.206.226,23	12.823.119,60
16	BIENESTAR COMUNITARIO									
	160	ALCANTARILLADO								
	16000	ALCANTARILLADO	8.304.428,31	-1.003.881,26	7.300.547,05	830.394,05	622.673,66	516.654,50	106.019,16	6.677.873,39
		Total Gr. Progra. .	8.304.428,31	-1.003.881,26	7.300.547,05	830.394,05	622.673,66	516.654,50	106.019,16	6.677.873,39
	161	ABASTECIMIENTO DOMICILIARIO DE AGUA POTABLE								
	16100	ABASTECIMIENTO DOMICILIARIO DE AGUA POTABLE	504.577,65	107.906,59	612.484,24	420.639,36	418.128,94	410.774,73	7.354,21	194.355,30
		Total Gr. Progra. .	504.577,65	107.906,59	612.484,24	420.639,36	418.128,94	410.774,73	7.354,21	194.355,30
	162	RECOGIDA, GESTIÓN Y TRATAMIENTO DE RESIDUOS								
	16210	RECOGIDA DE RESIDUOS	18.034.299,99		18.034.299,99	13.832.289,99	13.002.719,47	12.289.698,07	713.021,40	5.031.580,52

EXCMO. AYUNTAMIENTO DE LAS PALMAS DE GRAN CANARIA

ESTADO DE LIQUIDACIÓN DEL PRESUPUESTO DE GASTOS: RESUMEN POR CLASIFICACIÓN PROGRAMA

Área de Gasto : 1 SERVICIOS PÚBLICOS BÁSICOS

POLÍTICA	GRUPO PROG. SUBPROGRAMA		CRÉDITOS PRESUPUESTARIOS			GASTOS COMPROMET.	OBLIGACIONES RECONOCIDAS NETAS	PAGOS	OBLIGACIONES PENDIENTES DE PAGO A 31 DE DICIEMBRE	REMANENTES DE CRÉDITO
			INICIALES	MODIFICACIONES	DEFINITIVAS					
		Total Gr. Progra. .	18.034.299,99		18.034.299,99	13.832.289,99	13.002.719,47	12.289.698,07	713.021,40	5.031.580,52
	163	LIMPIEZA VIARIA								
	16300	LIMPIEZA VIARIA	19.842.256,04	300.000,00	20.142.256,04	20.550.423,32	20.433.210,41	20.280.379,50	152.830,91	-290.954,37
	16301	SERVICIOS ESPECIALES	1.344.342,75		1.344.342,75	841.289,82	841.289,82	841.289,82		503.052,93
		Total Gr. Progra. .	21.186.598,79	300.000,00	21.486.598,79	21.391.713,14	21.274.500,23	21.121.669,32	152.830,91	212.098,56
	164	CEMENTERIO Y SERVICIOS FUNERARIOS								
	16400	CEMENTERIO Y SERVICIOS FUNERARIOS	2.028.471,63		2.028.471,63	1.826.648,88	1.824.011,40	1.821.267,58	2.743,82	204.460,23
		Total Gr. Progra. .	2.028.471,63		2.028.471,63	1.826.648,88	1.824.011,40	1.821.267,58	2.743,82	204.460,23
	165	ALUMBRADO PÚBLICO								
	16500	ALUMBRADO PÚBLICO	7.849.008,42	-560.000,00	7.289.008,42	7.217.519,58	6.807.813,60	6.132.052,88	675.760,72	481.194,82
		Total Gr. Progra. .	7.849.008,42	-560.000,00	7.289.008,42	7.217.519,58	6.807.813,60	6.132.052,88	675.760,72	481.194,82
		Total Política	57.907.384,79	-1.155.974,67	56.751.410,12	45.519.205,00	43.949.847,30	42.292.117,08	1.657.730,22	12.801.562,82
17	MEDIO AMBIENTE									
	170	ADMINISTRACIÓN GENERAL DEL MEDIO AMBIENTE								
	17000	ADMINISTRACIÓN GENERAL DEL MEDIO AMBIENTE	3.308.294,82		3.308.294,82	3.286.540,17	3.263.035,41	2.771.829,51	491.205,90	45.259,41
		Total Gr. Progra. .	3.308.294,82		3.308.294,82	3.286.540,17	3.263.035,41	2.771.829,51	491.205,90	45.259,41
	171	PARQUES Y JARDINES								
	17100	PARQUES Y JARDINES	15.748.019,18	1.840.074,91	17.588.094,09	17.525.612,56	15.965.436,56	15.963.956,45	1.480,11	1.622.657,53
		Total Gr. Progra. .	15.748.019,18	1.840.074,91	17.588.094,09	17.525.612,56	15.965.436,56	15.963.956,45	1.480,11	1.622.657,53
	172	PROTECCIÓN Y MEJORA DEL MEDIO AMBIENTE								
	17200	PROTECCIÓN Y MEJORA DEL MEDIO AMBIENTE	882.222,01	17.296,75	899.518,76	849.544,73	808.230,60	808.218,62	11,98	91.288,16
	17210	PROTECCIÓN CONTRA CONTAM ACÚST, LUMÍNICA Y ATMOSF ZONAS URB	42.336,31		42.336,31	16.976,00				42.336,31
		Total Gr. Progra. .	924.558,32	17.296,75	941.855,07	866.520,73	808.230,60	808.218,62	11,98	133.624,47

EXCMO. AYUNTAMIENTO DE LAS PALMAS DE GRAN CANARIA

ESTADO DE LIQUIDACIÓN DEL PRESUPUESTO DE GASTOS: RESUMEN POR CLASIFICACIÓN PROGRAMA

Área de Gasto : 1 SERVICIOS PÚBLICOS BÁSICOS

POLÍTICA	GRUPO PROG. SUBPROGRAMA	CRÉDITOS PRESUPUESTARIOS			GASTOS COMPROMET.	OBLIGACIONES RECONOCIDAS NETAS	PAGOS	OBLIGACIONES PENDIENTES DE PAGO A 31 DE DICIEMBRE	REMANENTES DE CRÉDITO
		INICIALES	MODIFICACIONES	DEFINITIVAS					
	Total Política	19.980.872,32	1.857.371,66	21.838.243,98	21.678.673,46	20.036.702,57	19.544.004,58	492.697,99	1.801.541,41
	Total Área de Gasto	147.445.019,84	5.646.096,89	153.091.116,73	130.449.487,20	123.452.924,57	119.514.041,15	3.938.883,42	29.638.192,16

EXCMO. AYUNTAMIENTO DE LAS PALMAS DE GRAN CANARIA

ESTADO DE LIQUIDACIÓN DEL PRESUPUESTO DE GASTOS: RESUMEN POR CLASIFICACIÓN PROGRAMA

Área de Gasto : 2 ACTUACIONES DE PROTECCIÓN Y PROMOCIÓN SOCIAL

POLÍTICA	GRUPO PROG. SUBPROGRAMA	CRÉDITOS PRESUPUESTARIOS			GASTOS COMPROMET.	OBLIGACIONES RECONOCIDAS NETAS	PAGOS	OBLIGACIONES PENDIENTES DE PAGO A 31 DE DICIEMBRE	REMANENTES DE CRÉDITO
		INICIALES	MODIFICACIONES	DEFINITIVAS					
23	SERVICIOS SOCIALES Y PROMOCIÓN SOCIAL								
	231 ASISTENCIA SOCIAL PRIMARIA								
	23100 ASISTENCIA SOCIAL PRIMARIA	44.962.678,58	1.104.605,88	46.067.284,46	45.596.432,40	44.486.677,26	43.549.693,00	936.984,26	1.580.607,20
	Total Gr. Progra. .	44.962.678,58	1.104.605,88	46.067.284,46	45.596.432,40	44.486.677,26	43.549.693,00	936.984,26	1.580.607,20
	Total Política	44.962.678,58	1.104.605,88	46.067.284,46	45.596.432,40	44.486.677,26	43.549.693,00	936.984,26	1.580.607,20
24	FOMENTO DEL EMPLEO								
	241 FOMENTO DEL EMPLEO								
	24100 FOMENTO DEL EMPLEO	1.877.000,00		1.877.000,00	1.841.000,00	1.841.000,00	1.150.625,00	690.375,00	36.000,00
	Total Gr. Progra. .	1.877.000,00		1.877.000,00	1.841.000,00	1.841.000,00	1.150.625,00	690.375,00	36.000,00
	Total Política	1.877.000,00		1.877.000,00	1.841.000,00	1.841.000,00	1.150.625,00	690.375,00	36.000,00
	Total Área de Gasto	46.839.678,58	1.104.605,88	47.944.284,46	47.437.432,40	46.327.677,26	44.700.318,00	1.627.359,26	1.616.607,20

EXCMO. AYUNTAMIENTO DE LAS PALMAS DE GRAN CANARIA

ESTADO DE LIQUIDACIÓN DEL PRESUPUESTO DE GASTOS: RESUMEN POR CLASIFICACIÓN PROGRAMA

Área de Gasto : 3 PRODUCCIÓN DE BIENES PÚBLICOS DE CARÁCTER PREFERENTE

POLÍTICA	GRUPO PROG. SUBPROGRAMA		CRÉDITOS PRESUPUESTARIOS			GASTOS COMPROMET.	OBLIGACIONES RECONOCIDAS NETAS	PAGOS	OBLIGACIONES PENDIENTES DE PAGO A 31 DE DICIEMBRE	REMANENTES DE CRÉDITO
			INICIALES	MODIFICACIONES	DEFINITIVAS					
31	SANIDAD									
	311	PROTECCIÓN DE LA SALUBRIDAD PÚBLICA								
	31100	PROTECCIÓN DE LA SALUBRIDAD PÚBLICA	882.955,04	18.118,70	901.073,74	878.916,98	863.378,66	752.315,53	111.063,13	37.695,08
		Total Gr. Progra. .	882.955,04	18.118,70	901.073,74	878.916,98	863.378,66	752.315,53	111.063,13	37.695,08
		Total Política	882.955,04	18.118,70	901.073,74	878.916,98	863.378,66	752.315,53	111.063,13	37.695,08
32	EDUCACIÓN									
	320	ADMINISTRACIÓN GENERAL DE								
	32000	ADMINISTRACIÓN GENERAL DE EDUCACIÓN	2.216.007,82	-133.000,00	2.083.007,82	2.123.032,34	2.119.695,53	2.119.695,53		-36.687,71
		Total Gr. Progra. .	2.216.007,82	-133.000,00	2.083.007,82	2.123.032,34	2.119.695,53	2.119.695,53		-36.687,71
	323	FUNCIONAM CENTR DOCENT ENSEÑANZA PREESC, PRIMARIA Y EDUC ESP								
	32300	FUNCIONAM CENTR DOCENT ENSEÑANZA PREESC, PRIMARIA Y EDUC ESP	12.933.290,47	400.000,00	13.333.290,47	13.335.024,12	13.290.578,53	12.806.198,70	484.379,83	42.711,94
	32301	PROMOCION EDUCATIVA, UNIVERSIDADES POPULARES	103.683,43		103.683,43	103.529,95	98.854,70	85.849,62	13.005,08	4.828,73
		Total Gr. Progra. .	13.036.973,90	400.000,00	13.436.973,90	13.438.554,07	13.389.433,23	12.892.048,32	497.384,91	47.540,67
	326	SERVICIOS COMPLEMENTARIOS DE EDUCACIÓN								
	32600	SERVICIOS COMPLEMENTARIOS DE EDUCACIÓN	574.209,53		574.209,53	571.211,23	571.211,23	501.211,23	70.000,00	2.998,30
		Total Gr. Progra. .	574.209,53		574.209,53	571.211,23	571.211,23	501.211,23	70.000,00	2.998,30
		Total Política	15.827.191,25	267.000,00	16.094.191,25	16.132.797,64	16.080.339,99	15.512.955,08	567.384,91	13.851,26
33	CULTURA									
	330	ADMINISTRACIÓN GENERAL DE CULTURA								
	33000	ADMINISTRACIÓN GENERAL DE CULTURA	130.754,86		130.754,86	98.528,85	98.003,40	98.003,40		32.751,46
		Total Gr. Progra. .	130.754,86		130.754,86	98.528,85	98.003,40	98.003,40		32.751,46
	333	EQUIPAMIENTOS CULTURALES Y MUSEOS								
	33300	EQUIPAMIENTOS CULTURALES Y MUSEOS	250.000,00		250.000,00	250.000,00	250.000,00	250.000,00		

EXCMO. AYUNTAMIENTO DE LAS PALMAS DE GRAN CANARIA

ESTADO DE LIQUIDACIÓN DEL PRESUPUESTO DE GASTOS: RESUMEN POR CLASIFICACIÓN PROGRAMA

Área de Gasto : 3 PRODUCCIÓN DE BIENES PÚBLICOS DE CARÁCTER PREFERENTE

POLÍTICA	GRUPO PROG. SUBPROGRAMA		CRÉDITOS PRESUPUESTARIOS			GASTOS COMPROMET.	OBLIGACIONES RECONOCIDAS NETAS	PAGOS	OBLIGACIONES PENDIENTES DE PAGO A 31 DE DICIEMBRE	REMANENTES DE CRÉDITO
			INICIALES	MODIFICACIONES	DEFINITIVAS					
	Total Gr. Progra. .		250.000,00		250.000,00	250.000,00	250.000,00	250.000,00		
	334	PROMOCIÓN CULTURAL.								
	33400	PROMOCIÓN CULTURAL	8.386.956,62	1.564.392,10	9.951.348,72	9.857.967,82	9.773.435,12	9.254.761,54	518.673,58	177.913,60
	Total Gr. Progra. .		8.386.956,62	1.564.392,10	9.951.348,72	9.857.967,82	9.773.435,12	9.254.761,54	518.673,58	177.913,60
	337	INSTALACIONES DE OCUPACIÓN DEL TIEMPO LIBRE								
	33700	INSTALACIONES DE OCUPACIÓN DEL TIEMPO LIBRE	35.450,00		35.450,00	18.217,82	15.161,90	12.105,98	3.055,92	20.288,10
	Total Gr. Progra. .		35.450,00		35.450,00	18.217,82	15.161,90	12.105,98	3.055,92	20.288,10
	338	FIESTAS POPULARES Y FESTEJOS								
	33800	FIESTAS POPULARES Y FESTEJOS	15.750,00		15.750,00	9.079,50	9.012,49	6.695,35	2.317,14	6.737,51
	Total Gr. Progra. .		15.750,00		15.750,00	9.079,50	9.012,49	6.695,35	2.317,14	6.737,51
	Total Política		8.818.911,48	1.564.392,10	10.383.303,58	10.233.793,99	10.145.612,91	9.621.566,27	524.046,64	237.690,67
34	DEPORTE									
	340	ADMINISTRACIÓN GENERAL DE DEPORTES								
	34000	ADMINISTRACIÓN GENERAL DE DEPORTES	4.100.000,00	55.141,57	4.155.141,57	4.154.619,61	3.993.355,23	2.373.718,69	1.619.636,54	161.786,34
	Total Gr. Progra. .		4.100.000,00	55.141,57	4.155.141,57	4.154.619,61	3.993.355,23	2.373.718,69	1.619.636,54	161.786,34
	Total Política		4.100.000,00	55.141,57	4.155.141,57	4.154.619,61	3.993.355,23	2.373.718,69	1.619.636,54	161.786,34
	Total Área de Gasto		29.629.057,77	1.904.652,37	31.533.710,14	31.400.128,22	31.082.686,79	28.260.555,57	2.822.131,22	451.023,35

EXCMO. AYUNTAMIENTO DE LAS PALMAS DE GRAN CANARIA

ESTADO DE LIQUIDACIÓN DEL PRESUPUESTO DE GASTOS: RESUMEN POR CLASIFICACIÓN PROGRAMA

Área de Gasto : 4 ACTUACIONES DE CARÁCTER ECONÓMICO

POLÍTICA	GRUPO PROG. SUBPROGRAMA		CRÉDITOS PRESUPUESTARIOS			GASTOS COMPROMET.	OBLIGACIONES RECONOCIDAS NETAS	PAGOS	OBLIGACIONES PENDIENTES DE PAGO A 31 DE DICIEMBRE	REMANENTES DE CRÉDITO
			INICIALES	MODIFICACIONES	DEFINITIVAS					
43	COMERCIO, TURISMO Y PEQUEÑAS Y MEDIANAS EMPRESAS									
	430	ADMÓN. GENERAL DE COMERCIO, TURISMO								
	43000	ADMÓN. GENERAL DE COMERCIO, TURISMO Y PYMES	806.959,12	112.310,23	919.269,35	905.482,55	905.024,56	865.535,58	39.488,98	14.244,79
		Total Gr. Progra. .	806.959,12	112.310,23	919.269,35	905.482,55	905.024,56	865.535,58	39.488,98	14.244,79
	431	COMERCIO								
	43120	MERCADOS, ABASTOS Y LONJAS	94.014,05		94.014,05	750,93	750,93	58,33	692,60	93.263,12
	43130	COMERCIO AMBULANTE	156.364,05		156.364,05	84.546,83	65.667,84	47.174,89	18.492,95	90.696,21
		Total Gr. Progra. .	250.378,10		250.378,10	85.297,76	66.418,77	47.233,22	19.185,55	183.959,33
	432	INFORMACIÓN Y PROMOCIÓN TURÍSTICA								
	43200	INFORMACIÓN Y PROMOCIÓN TURÍSTICA	1.266.616,66	3.000,00	1.269.616,66	1.268.336,25	1.268.336,25	1.268.336,25		1.280,41
		Total Gr. Progra. .	1.266.616,66	3.000,00	1.269.616,66	1.268.336,25	1.268.336,25	1.268.336,25		1.280,41
	433	DESARROLLO EMPRESARIAL								
	43300	DESARROLLO EMPRESARIAL	9.260,00	53.154,96	62.414,96	111.029,10	107.926,10	87.237,24	20.688,86	-45.511,14
		Total Gr. Progra. .	9.260,00	53.154,96	62.414,96	111.029,10	107.926,10	87.237,24	20.688,86	-45.511,14
		Total Política	2.333.213,88	168.465,19	2.501.679,07	2.370.145,66	2.347.705,68	2.268.342,29	79.363,39	153.973,39
44	TRANSPORTE PÚBLICO									
	440	ADMINISTRACIÓN GENERAL DEL TRANSPORTE								
	44000	ADMINISTRACIÓN GENERAL DEL TRANSPORTE	12.918.869,70		12.918.869,70	12.819.558,46	12.819.558,46	10.342.786,41	2.476.772,05	99.311,24
		Total Gr. Progra. .	12.918.869,70		12.918.869,70	12.819.558,46	12.819.558,46	10.342.786,41	2.476.772,05	99.311,24
		Total Política	12.918.869,70		12.918.869,70	12.819.558,46	12.819.558,46	10.342.786,41	2.476.772,05	99.311,24
49	OTRAS ACTUACIONES DE CARÁCTER ECONÓMICO									
	491	SOCIEDAD DE LA INFORMACIÓN								
	49100	SOCIEDAD DE LA INFORMACIÓN	3.790.797,82	-115.141,57	3.675.656,25	3.363.260,14	3.159.299,81	2.720.958,27	438.341,54	516.356,44
		Total Gr. Progra. .	3.790.797,82	-115.141,57	3.675.656,25	3.363.260,14	3.159.299,81	2.720.958,27	438.341,54	516.356,44

EXCMO. AYUNTAMIENTO DE LAS PALMAS DE GRAN CANARIA

ESTADO DE LIQUIDACIÓN DEL PRESUPUESTO DE GASTOS: RESUMEN POR CLASIFICACIÓN PROGRAMA

Área de Gasto : 4 ACTUACIONES DE CARÁCTER ECONÓMICO

POLÍTICA	GRUPO PROG. / SUBPROGRAMA		CRÉDITOS PRESUPUESTARIOS			GASTOS COMPROMET.	OBLIGACIONES RECONOCIDAS NETAS	PAGOS	OBLIGACIONES PENDIENTES DE PAGO A 31 DE DICIEMBRE	REMANENTES DE CRÉDITO
			INICIALES	MODIFICACIONES	DEFINITIVAS					
	493	PROTECCIÓN DE CONSUMIDORES Y USUARIOS								
	49300	PROTECCIÓN DE CONSUMIDORES Y USUARIOS	26.671,90		26.671,90	12.234,10	11.938,21	7.640,27	4.297,94	14.733,69
		Total Gr. Progra. .	26.671,90		26.671,90	12.234,10	11.938,21	7.640,27	4.297,94	14.733,69
		Total Política	3.817.469,72	-115.141,57	3.702.328,15	3.375.494,24	3.171.238,02	2.728.598,54	442.639,48	531.090,13
		Total Área de Gasto	19.069.553,30	53.323,62	19.122.876,92	18.565.198,36	18.338.502,16	15.339.727,24	2.998.774,92	784.374,76

EXCMO. AYUNTAMIENTO DE LAS PALMAS DE GRAN CANARIA

ESTADO DE LIQUIDACIÓN DEL PRESUPUESTO DE GASTOS: RESUMEN POR CLASIFICACIÓN PROGRAMA

Área de Gasto : 9 ACTUACIONES DE CARÁCTER GENERAL

POLÍTICA	GRUPO PROG. SUBPROGRAMA		CRÉDITOS PRESUPUESTARIOS			GASTOS COMPROMET.	OBLIGACIONES RECONOCIDAS NETAS	PAGOS	OBLIGACIONES PENDIENTES DE PAGO A 31 DE DICIEMBRE	REMANENTES DE CRÉDITO
			INICIALES	MODIFICACIONES	DEFINITIVAS					
91	ÓRGANOS DE GOBIERNO									
	912	ÓRGANOS DE GOBIERNO								
	91200	ÓRGANOS DE GOBIERNO	3.081.262,92	46.000,00	3.127.262,92	2.838.895,44	2.804.137,43	2.694.629,38	109.508,05	323.125,49
		Total Gr. Progra. .	3.081.262,92	46.000,00	3.127.262,92	2.838.895,44	2.804.137,43	2.694.629,38	109.508,05	323.125,49
		Total Política	3.081.262,92	46.000,00	3.127.262,92	2.838.895,44	2.804.137,43	2.694.629,38	109.508,05	323.125,49
92	SERVICIOS DE CARÁCTER GENERAL									
	920	ADMINISTRACIÓN GENERAL								
	92000	ADMINISTRACIÓN GENERAL	17.778.221,71	-1.189.616,29	16.588.605,42	15.697.973,46	15.467.949,08	15.181.730,31	286.218,77	1.120.656,34
	92010	OTROS SERVICIOS DE ADMINISTRACIÓN GENERAL	394.682,96	1.220.503,88	1.615.186,84	1.923.440,53	1.923.440,53	1.483.718,30	439.722,23	-308.253,69
		Total Gr. Progra. .	18.172.904,67	30.887,59	18.203.792,26	17.621.413,99	17.391.389,61	16.665.448,61	725.941,00	812.402,65
	923	INFORMACIÓN BÁSICA Y ESTADÍSTICA								
	92310	GESTIÓN DEL PADRÓN MUNICIPAL DE HABITANTES	429.146,88	-39.101,68	390.045,20	416.871,36	397.064,60	395.907,40	1.157,20	-7.019,40
		Total Gr. Progra. .	429.146,88	-39.101,68	390.045,20	416.871,36	397.064,60	395.907,40	1.157,20	-7.019,40
	924	PARTICIPACIÓN CIUDADANA								
	92400	PARTICIPACIÓN CIUDADANA	1.271.892,04	270.010,27	1.541.902,31	1.501.649,35	1.365.674,95	1.124.606,80	241.068,15	176.227,36
	92404	CASA DE LA CULTURA TAMARACEITE	18.730,00	-4.250,00	14.480,00	6.952,40	6.548,07	6.548,07		7.931,93
		Total Gr. Progra. .	1.290.622,04	265.760,27	1.556.382,31	1.508.601,75	1.372.223,02	1.131.154,87	241.068,15	184.159,29
	925	ATENCIÓN A LOS CIUDADANOS								
	92500	ATENCIÓN A LOS CIUDADANOS	1.965.840,38	-217.103,27	1.748.737,11	1.721.842,91	1.716.310,54	1.701.001,27	15.309,27	32.426,57
		Total Gr. Progra. .	1.965.840,38	-217.103,27	1.748.737,11	1.721.842,91	1.716.310,54	1.701.001,27	15.309,27	32.426,57
	929	IMPREVISTOS, SITUAC. TRANSIT. Y CONTINGENCIAS DE EJECUCIÓN								
	92900	IMPREVISTOS, SITUAC. TRANSIT. Y CONTINGENCIAS DE EJECUCIÓN	1.460.000,00	-1.460.000,00						
		Total Gr. Progra. .	1.460.000,00	-1.460.000,00						
		Total Política	23.318.513,97	-1.419.557,09	21.898.956,88	21.268.730,01	20.876.987,77	19.893.512,15	983.475,62	1.021.969,11

EXCMO. AYUNTAMIENTO DE LAS PALMAS DE GRAN CANARIA

ESTADO DE LIQUIDACIÓN DEL PRESUPUESTO DE GASTOS: RESUMEN POR CLASIFICACIÓN PROGRAMA

Área de Gasto : 9 ACTUACIONES DE CARÁCTER GENERAL

POLÍTICA	GRUPO PROG. SUBPROGRAMA	CRÉDITOS PRESUPUESTARIOS			GASTOS COMPROMET.	OBLIGACIONES RECONOCIDAS NETAS	PAGOS	OBLIGACIONES PENDIENTES DE PAGO A 31 DE DICIEMBRE	REMANENTES DE CRÉDITO
		INICIALES	MODIFICACIONES	DEFINITIVAS					
93	ADMINISTRACIÓN FINANCIERA Y TRIBUTARIA								
	931 POLÍTICA ECONÓMICA Y FISCAL								
	93100 POLÍTICA ECONÓMICA Y FISCAL	2.049.019,24	-74.957,74	1.974.061,50	1.617.608,91	1.598.726,24	1.586.873,02	11.853,22	375.335,26
	Total Gr. Progra. .	2.049.019,24	-74.957,74	1.974.061,50	1.617.608,91	1.598.726,24	1.586.873,02	11.853,22	375.335,26
	932 GESTIÓN DEL SISTEMA TRIBUTARIO								
	93200 GESTIÓN DEL SISTEMA TRIBUTARIO	5.762.244,80	-704.216,41	5.058.028,39	5.061.873,92	5.005.698,54	4.960.398,20	45.300,34	52.329,85
	Total Gr. Progra. .	5.762.244,80	-704.216,41	5.058.028,39	5.061.873,92	5.005.698,54	4.960.398,20	45.300,34	52.329,85
	933 GESTIÓN DEL PATRIMONIO								
	93300 GESTIÓN DEL PATRIMONIO	9.008.251,26	-523.387,70	8.484.863,56	6.037.227,04	5.700.707,13	4.964.890,75	735.816,38	2.784.156,43
	Total Gr. Progra. .	9.008.251,26	-523.387,70	8.484.863,56	6.037.227,04	5.700.707,13	4.964.890,75	735.816,38	2.784.156,43
	934 GESTIÓN DE LA DEUDA Y DE LA TESORERÍA								
	93400 GESTIÓN DE LA DEUDA Y DE LA TESORERÍA	1.876.064,17	27.322,71	1.903.386,88	1.553.157,61	1.553.030,34	1.548.821,12	4.209,22	350.356,54
	Total Gr. Progra. .	1.876.064,17	27.322,71	1.903.386,88	1.553.157,61	1.553.030,34	1.548.821,12	4.209,22	350.356,54
	Total Política	18.695.579,47	-1.275.239,14	17.420.340,33	14.269.867,48	13.858.162,25	13.060.983,09	797.179,16	3.562.178,08
	Total Área de Gasto	45.095.356,36	-2.648.796,23	42.446.560,13	38.377.492,93	37.539.287,45	35.649.124,62	1.890.162,83	4.907.272,68
	Total	308.651.870,98	33.800.881,97	342.452.752,95	313.787.724,32	304.139.751,38	290.862.439,73	13.277.311,65	38.313.001,57

EXCMO. AYUNTAMIENTO DE LAS PALMAS DE GRAN CANARIA

LIQUIDACIÓN DEL PRESUPUESTO DE GASTO. GRUPO DE PROGRAMA Y CONCEPTO



ESTADO DE LIQUIDACIÓN DE PRESUPUESTO DE GASTOS POR GRUPO DE PROGRAMA Y CONCEPTO

Área de Gasto : **0 DEUDA PÚBLICA**
Política **01 DEUDA PÚBLICA**
Grup. Prog. **011 DEUDA PÚBLICA**

APLIC.			DENOMINACIÓN DE LOS CONCEPTOS	CRÉDITOS PRESUPUESTARIOS			GASTOS COMPROMET.	OBLIGACIONES RECONOCIDAS NETAS	PAGOS	OBLIGACIONES PENDIENTES DE PAGO A 31 DE DICIEMBRE	REMANENTES DE CRÉDITO
CL.Programa	CL.Económica			INICIALES	MODIFICACIONES	DEFINITIVAS					
G. Prog.	Cto.	Subcto.									
011	310	31000	INTERESES PRESTAMOS DEL INTERIOR	1.530.148,83		1.530.148,83	871.815,55	801.743,37	801.743,37		728.405,46
011	310	31001	INTERESES PRESTAMOS. FFPP								
			CTO 310 INTERESES	1.530.148,83		1.530.148,83	871.815,55	801.743,37	801.743,37		728.405,46
			ART. 31 DE PRÉSTAMOS Y OTRAS OPERACIONES FINANCIERAS EN EUROS.	1.530.148,83		1.530.148,83	871.815,55	801.743,37	801.743,37		728.405,46
			CAP. 3 GASTOS FINANCIEROS	1.530.148,83		1.530.148,83	871.815,55	801.743,37	801.743,37		728.405,46
011	911	91101	AMORTI. DE PTMOS L/P. ENTES DEL SECTOR PUBLICO								
			CTO 911 AMORTIZACIÓN DE PRÉSTAMOS Y DE OPERACIONES EN EUROS.								
011	913	91300	AMORTIZACION PTMOS. L/P ENTES NO PUBLICOS	19.043.056,30	27.740.999,44	46.784.055,74	46.686.169,66	46.596.929,78	46.596.929,78		187.125,96
			CTO 913 AMORT DE PRÉST A L/P DE ENTES DE FUERA DEL SECTOR PÚBLICO.	19.043.056,30	27.740.999,44	46.784.055,74	46.686.169,66	46.596.929,78	46.596.929,78		187.125,96
			ART. 91 AMORTIZACIÓN DE PRÉSTAMOS Y DE OPERACIONES EN EUROS.	19.043.056,30	27.740.999,44	46.784.055,74	46.686.169,66	46.596.929,78	46.596.929,78		187.125,96
			CAP. 9 PASIVOS FINANCIEROS	19.043.056,30	27.740.999,44	46.784.055,74	46.686.169,66	46.596.929,78	46.596.929,78		187.125,96
			TOTAL GR. PROGRA. 011	20.573.205,13	27.740.999,44	48.314.204,57	47.557.985,21	47.398.673,15	47.398.673,15		915.531,42

EXCMO. AYUNTAMIENTO DE LAS PALMAS DE GRAN CANARIA

ESTADO DE LIQUIDACIÓN DE PRESUPUESTO DE GASTOS POR GRUPO DE PROGRAMA Y CONCEPTO

Área de Gasto : **1 SERVICIOS PÚBLICOS BÁSICOS**

Política **13 SEGURIDAD Y MOVILIDAD CIUDADANA**

Grup. Prog. **130 ADMINISTRACIÓN GENERAL DE LA SEGURIDAD Y PROTECCIÓN CIVIL**

APLIC.			DENOMINACIÓN DE LOS CONCEPTOS	CRÉDITOS PRESUPUESTARIOS			GASTOS COMPROMET.	OBLIGACIONES RECONOCIDAS NETAS	PAGOS	OBLIGACIONES PENDIENTES DE PAGO A 31 DE DICIEMBRE	REMANENTES DE CRÉDITO
CL.Programa	CL.Económica			INICIALES	MODIFICACIONES	DEFINITIVAS					
G. Prog.	Cto.	Subcto.									
130	120	12000	SUELDOS PERSONAL FUNCIONARIO GRUPO A1	28.317,20		28.317,20	22.181,00	22.181,00	22.181,00		6.136,20
130	120	12001	SUELDOS PERSONAL FUNCIONARIO GRUPO A2	11.507,76		11.507,76	11.507,76	11.507,76	11.507,76		
130	120	12009	OTRAS RETRIBUCIONES BÁSICAS PERSONAL FUNCIONARIO	15.152,08		15.152,08	16.066,83	16.066,83	16.066,83		-914,75
			CTO 120 RETRIBUCIONES BÁSICAS PERSONAL FUNCIONARIO	54.977,04		54.977,04	49.755,59	49.755,59	49.755,59		5.221,45
130	121	12100	COMPLEMENTO DE DESTINO PERSONAL FUNCIONARIO	20.614,56		20.614,56	17.821,76	17.821,76	17.821,76		2.792,80
130	121	12101	COMPLEMENTO ESPECÍFICO PERSONAL FUNCIONARIO	45.480,96		45.480,96	39.352,32	39.352,32	39.352,32		6.128,64
			CTO 121 RETRIBUCIONES COMPLEMENTARIAS PERSONAL FUNCIONARIO	66.095,52		66.095,52	57.174,08	57.174,08	57.174,08		8.921,44
130	123	12300	RESIDENCIA PERSONAL FUNCIONARIO	5.799,36		5.799,36	5.113,20	5.113,20	5.113,20		686,16
			CTO 123 RESIDENCIA PERSONAL FUNCIONARIO	5.799,36		5.799,36	5.113,20	5.113,20	5.113,20		686,16
			ART. 12 PERSONAL FUNCIONARIO	126.871,92		126.871,92	112.042,87	112.042,87	112.042,87		14.829,05
			CAP. 1 GASTOS DE PERSONAL	126.871,92		126.871,92	112.042,87	112.042,87	112.042,87		14.829,05
130	204	20400	ARRENDAMIENTO DE MATERIAL DE TRANSPORTE	292.421,58		292.421,58	291.663,14	234.346,62	221.662,43	12.684,19	58.074,96
			CTO 204 ARRENDAMIENTOS DE MATERIAL DE TRANSPORTE	292.421,58		292.421,58	291.663,14	234.346,62	221.662,43	12.684,19	58.074,96
			ART. 20 ARRENDAMIENTOS Y CÁNONES	292.421,58		292.421,58	291.663,14	234.346,62	221.662,43	12.684,19	58.074,96
130	220	22000	MATERIAL DE OFICINA ORDINARIO NO INVENTARIABLE	500,00		500,00					500,00
130	220	22001	PRENSA, REVISTAS, LIBROS Y OTRAS PUBLICACIONES	100,00		100,00					100,00
130	220	22002	MATERIAL INFORMÁTICO NO INVENTARIABLE	200,00		200,00					200,00
			CTO 220 MATERIAL DE OFICINA	800,00		800,00					800,00

EXCMO. AYUNTAMIENTO DE LAS PALMAS DE GRAN CANARIA

ESTADO DE LIQUIDACIÓN DE PRESUPUESTO DE GASTOS POR GRUPO DE PROGRAMA Y CONCEPTO

Área de Gasto : **1 SERVICIOS PÚBLICOS BÁSICOS**

Política **13 SEGURIDAD Y MOVILIDAD CIUDADANA**

Grup. Prog. **130 ADMINISTRACIÓN GENERAL DE LA SEGURIDAD Y PROTECCIÓN CIVIL**

APLIC.			DENOMINACIÓN DE LOS CONCEPTOS	CRÉDITOS PRESUPUESTARIOS			GASTOS COMPROMET.	OBLIGACIONES RECONOCIDAS NETAS	PAGOS	OBLIGACIONES PENDIENTES DE PAGO A 31 DE DICIEMBRE	REMANENTES DE CRÉDITO
CL.Programa	CL.Económica			INICIALES	MODIFICACIONES	DEFINITIVAS					
G. Prog.	Cto.	Subcto.									
130	221	22103	COMBUSTIBLES Y CARBURANTES	252.000,00		252.000,00	252.000,00	179.286,79	165.355,95	13.930,84	72.713,21
130	221	22104	VESTUARIO	600,00		600,00					600,00
			CTO 221 SUMINISTROS	252.600,00		252.600,00	252.000,00	179.286,79	165.355,95	13.930,84	73.313,21
130	222	22200	SERVICIOS DE TELECOMUNICACIONES.	100,00		100,00					100,00
			CTO 222 COMUNICACIONES.	100,00		100,00					100,00
130	226	22699	OTROS GASTOS DIVERSOS								
			CTO 226 GASTOS DIVERSOS.								
130	227	22706	ESTUDIOS Y TRABAJOS TÉCNICOS	5.000,00		5.000,00					5.000,00
			CTO 227 TRABAJOS REALIZADOS POR OTRAS EMPRESAS Y PROFESIONALES	5.000,00		5.000,00					5.000,00
			ART. 22 MATERIAL, SUMINISTROS Y OTROS	258.500,00		258.500,00	252.000,00	179.286,79	165.355,95	13.930,84	79.213,21
130	230	23020	DIETAS DEL PERSONAL NO DIRECTIVO	100,00		100,00					100,00
			CTO 230 DIETAS	100,00		100,00					100,00
130	231	23120	LOCOMOCIONES DEL PERSONAL NO DIRECTIVO	100,00		100,00					100,00
			CTO 231 LOCOMOCIONES	100,00		100,00					100,00
			ART. 23 INDEMNIZACIONES POR RAZÓN DEL SERVICIO	200,00		200,00					200,00
			CAP. 2 GASTOS CORRIENTES EN BIENES Y SERVICIOS	551.121,58		551.121,58	543.663,14	413.633,41	387.018,38	26.615,03	137.488,17
130	626	62600	EQUIPOS PARA PROCESOS DE INFORMACIÓN	600,00		600,00	600,00	600,00		600,00	
			CTO 626 EQUIPOS PARA PROCESOS DE INFORMACIÓN	600,00		600,00	600,00	600,00		600,00	
			ART. 62 INVERSIÓN NUEVA ASOCIADA AL FUNCIONAM OPERAT DE LOS SERV.	600,00		600,00	600,00	600,00		600,00	

ESTADO DE LIQUIDACIÓN DE PRESUPUESTO DE GASTOS POR GRUPO DE PROGRAMA Y CONCEPTO

Área de Gasto : **1 SERVICIOS PÚBLICOS BÁSICOS**

Política **13 SEGURIDAD Y MOVILIDAD CIUDADANA**

Grup. Prog. **130 ADMINISTRACIÓN GENERAL DE LA SEGURIDAD Y PROTECCIÓN CIVIL**

APLIC.			DENOMINACIÓN DE LOS CONCEPTOS	CRÉDITOS PRESUPUESTARIOS			GASTOS COMPROMET.	OBLIGACIONES RECONOCIDAS NETAS	PAGOS	OBLIGACIONES PENDIENTES DE PAGO A 31 DE DICIEMBRE	REMANENTES DE CRÉDITO
CL.Programa	CL.Económica			INICIALES	MODIFICACIONES	DEFINITIVAS					
G. Prog.	Cto.	Subcto.									
130	640	64000	GASTOS EN INVERSIONES DE CARÁCTER INMATERIAL	300,00		300,00					300,00
			CTO 640 GASTOS EN INVERSIONES DE CARÁCTER INMATERIAL	300,00		300,00					300,00
			ART. 64 GASTOS EN INVERSIONES DE CARÁCTER INMATERIAL	300,00		300,00					300,00
			CAP. 6 INVERSIONES REALES	900,00		900,00	600,00	600,00		600,00	300,00
			TOTAL GR. PROGRA. 130	678.893,50		678.893,50	656.306,01	526.276,28	499.061,25	27.215,03	152.617,22

EXCMO. AYUNTAMIENTO DE LAS PALMAS DE GRAN CANARIA

ESTADO DE LIQUIDACIÓN DE PRESUPUESTO DE GASTOS POR GRUPO DE PROGRAMA Y CONCEPTO

Área de Gasto : 1 **SERVICIOS PÚBLICOS BÁSICOS**

Política 13 **SEGURIDAD Y MOVILIDAD CIUDADANA**

Grup. Prog. 132 **SEGURIDAD Y ORDEN PÚBLICO**

APLIC.			DENOMINACIÓN DE LOS CONCEPTOS	CRÉDITOS PRESUPUESTARIOS			GASTOS COMPROMET.	OBLIGACIONES RECONOCIDAS NETAS	PAGOS	OBLIGACIONES PENDIENTES DE PAGO A 31 DE DICIEMBRE	REMANENTES DE CRÉDITO
CL.Programa	CL.Económica			INICIALES	MODIFICACIONES	DEFINITIVAS					
G. Prog.	Cto.	Subcto.									
132	120	12000	SUELDOS PERSONAL FUNCIONARIO GRUPO A1	99.960,20		99.960,20	93.260,20	93.160,20	93.160,20		6.800,00
132	120	12001	SUELDOS PERSONAL FUNCIONARIO GRUPO A2	389.956,08		389.956,08	365.464,17	365.464,17	365.464,17		24.491,91
132	120	12003	SUELDOS PERSONAL FUNCIONARIO GRUPO C1	4.667.084,16	-285.000,00	4.382.084,16	4.184.949,68	4.183.826,29	4.183.826,29		198.257,87
132	120	12004	SUELDOS PERSONAL FUNCIONARIO GRUPO C2	5.992,50		5.992,50					5.992,50
132	120	12009	OTRAS RETRIBUCIONES BÁSICAS PERSONAL FUNCIONARIO	2.229.401,34	240.000,00	2.469.401,34	2.609.544,83	2.602.246,10	2.602.246,10		-132.844,76
			CTO 120 RETRIBUCIONES BÁSICAS PERSONAL FUNCIONARIO	7.392.394,28	-45.000,00	7.347.394,28	7.253.218,88	7.244.696,76	7.244.696,76		102.697,52
132	121	12100	COMPLEMENTO DE DESTINO PERSONAL FUNCIONARIO	2.718.865,58	-100.000,00	2.618.865,58	2.535.897,43	2.533.528,12	2.533.528,12		85.337,46
132	121	12101	COMPLEMENTO ESPECÍFICO PERSONAL FUNCIONARIO	6.458.699,52	-375.165,53	6.083.533,99	6.070.572,42	6.069.125,54	6.069.125,54		14.408,45
			CTO 121 RETRIBUCIONES COMPLEMENTARIAS PERSONAL FUNCIONARIO	9.177.565,10	-475.165,53	8.702.399,57	8.606.469,85	8.602.653,66	8.602.653,66		99.745,91
132	123	12300	RESIDENCIA PERSONAL FUNCIONARIO	788.716,72		788.716,72	739.737,33	739.556,97	739.556,97		49.159,75
			CTO 123 RESIDENCIA PERSONAL FUNCIONARIO	788.716,72		788.716,72	739.737,33	739.556,97	739.556,97		49.159,75
			ART. 12 PERSONAL FUNCIONARIO	17.358.676,10	-520.165,53	16.838.510,57	16.599.426,06	16.586.907,39	16.586.907,39		251.603,18
132	130	13000	RETRIBUCIONES BÁSICAS PERSONAL LABORAL FIJO				58.506,93	58.447,68	58.447,68		-58.447,68
132	130	13002	OTRAS REMUNERACIONES PERSONAL LABORAL FIJO				59.374,27	59.374,27	59.374,27		-59.374,27
			CTO 130 PERSONAL LABORAL FIJO				117.881,20	117.821,95	117.821,95		-117.821,95
132	131	13100	RETRIBUCIONES PERSONAL LABORAL TEMPORAL				13.834,02	12.598,66	12.598,66		-12.598,66
			CTO 131 PERSONAL LABORAL TEMPORAL				13.834,02	12.598,66	12.598,66		-12.598,66
132	135	13500	RETRIBUCIONES LABORAL INDEFINIDO A PUESTO FUNCIONARIO	386.031,38		386.031,38	348.421,43	347.915,55	347.915,55		38.115,83

ESTADO DE LIQUIDACIÓN DE PRESUPUESTO DE GASTOS POR GRUPO DE PROGRAMA Y CONCEPTO

Área de Gasto : 1 **SERVICIOS PÚBLICOS BÁSICOS**

Política 13 **SEGURIDAD Y MOVILIDAD CIUDADANA**

Grup. Prog. 132 **SEGURIDAD Y ORDEN PÚBLICO**

APLIC.			DENOMINACIÓN DE LOS CONCEPTOS	CRÉDITOS PRESUPUESTARIOS			GASTOS COMPROMET.	OBLIGACIONES RECONOCIDAS NETAS	PAGOS	OBLIGACIONES PENDIENTES DE PAGO A 31 DE DICIEMBRE	REMANENTES DE CRÉDITO
CL.Programa	CL.Económica			INICIALES	MODIFICACIONES	DEFINITIVAS					
G. Prog.	Cto.	Subcto.									
			CTO 135 RETRIBUCIONES LABORAL INDEFINIDO A PUESTO FUNCIONARIO	386.031,38		386.031,38	348.421,43	347.915,55	347.915,55		38.115,83
			ART. 13 PERSONAL LABORAL	386.031,38		386.031,38	480.136,65	478.336,16	478.336,16		-92.304,78
132	162	16200	FORMACIÓN Y PERFECCIONAMIENTO DEL PERSONAL.		300,00	300,00	100,00	100,00	100,00		200,00
			CTO 162 GASTOS SOCIALES DEL PERSONAL.		300,00	300,00	100,00	100,00	100,00		200,00
			ART. 16 CUOTAS, PRESTACIONES Y GASTOS SOCIALES A CARGO DE LA EMPRESA		300,00	300,00	100,00	100,00	100,00		200,00
			CAP. 1 GASTOS DE PERSONAL	17.744.707,48	-519.865,53	17.224.841,95	17.079.662,71	17.065.343,55	17.065.343,55		159.498,40
132	212	21200	REPAR/MANTEN. EDIFICIOS Y OTRAS CONSTRUCCIONES				9.246,92	9.122,52	3.602,20	5.520,32	-9.122,52
			CTO 212 EDIFICIOS Y OTRAS CONSTRUCCIONES.				9.246,92	9.122,52	3.602,20	5.520,32	-9.122,52
132	213	21300	REPAR/MANTEN. MAQUINARIA, INSTALACIONES TÉCNICAS Y UTILLAJE	25.000,00		25.000,00	7.117,93	4.671,65	2.145,02	2.526,63	20.328,35
			CTO 213 MAQUINARIA, INSTALACIONES TÉCNICAS Y UTILLAJE	25.000,00		25.000,00	7.117,93	4.671,65	2.145,02	2.526,63	20.328,35
132	214	21400	REPAR/MANTEN. ELEMENTOS DE TRANSPORTE	50.000,00		50.000,00	81.650,26	76.602,36	18.208,56	58.393,80	-26.602,36
			CTO 214 ELEMENTOS DE TRANSPORTE	50.000,00		50.000,00	81.650,26	76.602,36	18.208,56	58.393,80	-26.602,36
132	215	21500	REPAR/MANTEN. MOBILIARIO Y	8.000,00		8.000,00	4.104,10	3.522,12	1.497,15	2.024,97	4.477,88
			CTO 215 MOBILIARIO	8.000,00		8.000,00	4.104,10	3.522,12	1.497,15	2.024,97	4.477,88
132	216	21600	REPAR/MANTEN. EQUIPOS PARA PROCESOS DE INFORMACIÓN				190,00	190,00	190,00		-190,00
			CTO 216 EQUIPOS PARA PROCESO DE INFORMACIÓN				190,00	190,00	190,00		-190,00
132	219	21900	REPAR/MANTEN. OTRO INMOVILIZADO MATERIAL				6.081,88	6.081,88		6.081,88	-6.081,88
			CTO 219 OTRO INMOVILIZADO MATERIAL				6.081,88	6.081,88		6.081,88	-6.081,88

EXCMO. AYUNTAMIENTO DE LAS PALMAS DE GRAN CANARIA

ESTADO DE LIQUIDACIÓN DE PRESUPUESTO DE GASTOS POR GRUPO DE PROGRAMA Y CONCEPTO

Área de Gasto : 1 **SERVICIOS PÚBLICOS BÁSICOS**

Política 13 **SEGURIDAD Y MOVILIDAD CIUDADANA**

Grup. Prog. 132 **SEGURIDAD Y ORDEN PÚBLICO**

APLIC.			DENOMINACIÓN DE LOS CONCEPTOS	CRÉDITOS PRESUPUESTARIOS			GASTOS COMPROMET.	OBLIGACIONES RECONOCIDAS NETAS	PAGOS	OBLIGACIONES PENDIENTES DE PAGO A 31 DE DICIEMBRE	REMANENTES DE CRÉDITO
CL.Programa	CL.Económica			INICIALES	MODIFICACIONES	DEFINITIVAS					
G. Prog.	Cto.	Subcto.									
			ART. 21 REPARACIONES, MANTENIMIENTO Y CONSERVACIÓN	83.000,00		83.000,00	108.391,09	100.190,53	25.642,93	74.547,60	-17.190,53
132	220	22000	MATERIAL DE OFICINA ORDINARIO NO INVENTARIABLE	50.000,00		50.000,00	22.087,37	18.700,30	17.565,54	1.134,76	31.299,70
132	220	22002	MATERIAL INFORMÁTICO NO INVENTARIABLE	10.000,00		10.000,00	8.515,10	8.514,06	8.514,06		1.485,94
			CTO 220 MATERIAL DE OFICINA	60.000,00		60.000,00	30.602,47	27.214,36	26.079,60	1.134,76	32.785,64
132	221	22104	VESTUARIO	500.000,00		500.000,00	515.022,00	119.086,89	56.675,00	62.411,89	380.913,11
132	221	22106	PRODUCTOS FARMACÉUTICOS Y MATERIAL SANITARIO	2.000,00		2.000,00	1.000,00	1.000,00	1.000,00		1.000,00
132	221	22109	ÚTILES Y HERRAMIENTAS	12.000,00		12.000,00	2.027,94	2.027,94	1.955,84	72,10	9.972,06
132	221	22113	MANUTENCIÓN DE ANIMALES	5.000,00		5.000,00	4.589,69	4.589,67	3.007,69	1.581,98	410,33
132	221	22199	OTROS SUMINISTROS.	28.100,00		28.100,00	24.622,37	24.383,82	3.392,05	20.991,77	3.716,18
			CTO 221 SUMINISTROS	547.100,00		547.100,00	547.262,00	151.088,32	66.030,58	85.057,74	396.011,68
132	222	22201	COMUNICACIONES POSTALES	2.000,00		2.000,00	514,56	466,88		466,88	1.533,12
			CTO 222 COMUNICACIONES.	2.000,00		2.000,00	514,56	466,88		466,88	1.533,12
132	224	22403	PRIMAS DE SEGUROS. OTROS RIESGOS	5.000,00		5.000,00	1.458,38	1.458,38		1.458,38	3.541,62
			CTO 224 PRIMAS DE SEGUROS	5.000,00		5.000,00	1.458,38	1.458,38		1.458,38	3.541,62
132	225	22500	TRIBUTOS ESTATALES								
132	225	22501	TRIBUTOS DE LAS COMUNIDADES AUTÓNOMAS				349,05	349,05	349,05		-349,05
			CTO 225 TRIBUTOS				349,05	349,05	349,05		-349,05
132	226	22601	ATENCIONES PROTOCOLARIAS Y REPRESENTATIVAS				5.869,00	5.869,00	5.869,00		-5.869,00
132	226	22602	PUBLICIDAD Y PROPAGANDA	1.000,00		1.000,00					1.000,00
132	226	22603	PUBLICACIÓN EN DIARIOS OFICIALES				916,68	916,68	641,36	275,32	-916,68
132	226	22699	OTROS GASTOS DIVERSOS	22.500,00		22.500,00	24.005,88	22.769,25	20.129,55	2.639,70	-269,25

ESTADO DE LIQUIDACIÓN DE PRESUPUESTO DE GASTOS POR GRUPO DE PROGRAMA Y CONCEPTO

Área de Gasto : 1 **SERVICIOS PÚBLICOS BÁSICOS**

Política 13 **SEGURIDAD Y MOVILIDAD CIUDADANA**

Grup. Prog. 132 **SEGURIDAD Y ORDEN PÚBLICO**

APLIC.			DENOMINACIÓN DE LOS CONCEPTOS	CRÉDITOS PRESUPUESTARIOS			GASTOS COMPROMET.	OBLIGACIONES RECONOCIDAS NETAS	PAGOS	OBLIGACIONES PENDIENTES DE PAGO A 31 DE DICIEMBRE	REMANENTES DE CRÉDITO
CL.Programa	CL.Económica			INICIALES	MODIFICACIONES	DEFINITIVAS					
G. Prog.	Cto.	Subcto.									
			CTO 226 GASTOS DIVERSOS.	23.500,00		23.500,00	30.791,56	29.554,93	26.639,91	2.915,02	-6.054,93
132	227	22799	OTROS TRABAJOS REALIZADOS POR OTRAS EMPRESAS Y PROFESIONALES	17.670,47		17.670,47	7.555,04	6.111,40	6.111,40		11.559,07
			CTO 227 TRABAJOS REALIZADOS POR OTRAS EMPRESAS Y PROFESIONALES	17.670,47		17.670,47	7.555,04	6.111,40	6.111,40		11.559,07
			ART. 22 MATERIAL, SUMINISTROS Y OTROS	655.270,47		655.270,47	618.533,06	216.243,32	125.210,54	91.032,78	439.027,15
132	230	23020	DIETAS DEL PERSONAL NO DIRECTIVO	2.500,00		2.500,00	2.164,03	2.164,03	2.164,03		335,97
			CTO 230 DIETAS	2.500,00		2.500,00	2.164,03	2.164,03	2.164,03		335,97
132	231	23120	LOCOMOCIONES DEL PERSONAL NO DIRECTIVO	2.500,00		2.500,00	2.563,68	2.563,68	2.550,18	13,50	-63,68
			CTO 231 LOCOMOCIONES	2.500,00		2.500,00	2.563,68	2.563,68	2.550,18	13,50	-63,68
			ART. 23 INDEMNIZACIONES POR RAZÓN DEL SERVICIO	5.000,00		5.000,00	4.727,71	4.727,71	4.714,21	13,50	272,29
			CAP. 2 GASTOS CORRIENTES EN BIENES Y SERVICIOS	743.270,47		743.270,47	731.651,86	321.161,56	155.567,68	165.593,88	422.108,91
132	622	62200	EDIFICIOS Y OTRAS CONSTRUCCIONES				52.600,72	52.600,71	19.995,94	32.604,77	-52.600,71
			CTO 622 EDIFICIOS Y OTRAS CONSTRUCCIONES				52.600,72	52.600,71	19.995,94	32.604,77	-52.600,71
132	623	62300	MAQUINARIA, INSTALACIONES TÉCNICAS Y UTILLAJE				727,99	727,99	727,99		-727,99
			CTO 623 MAQUINARIA, INSTALACIONES TÉCNICAS Y UTILLAJE				727,99	727,99	727,99		-727,99
132	624	62400	ELEMENTOS DE TRANSPORTE		60.000,00	60.000,00	100.624,52	42.824,52	2.483,10	40.341,42	17.175,48
			CTO 624 ELEMENTOS DE TRANSPORTE		60.000,00	60.000,00	100.624,52	42.824,52	2.483,10	40.341,42	17.175,48
132	625	62500	MOBILIARIO	30.000,00		30.000,00	9.775,28	8.940,98	7.234,51	1.706,47	21.059,02
			CTO 625 MOBILIARIO	30.000,00		30.000,00	9.775,28	8.940,98	7.234,51	1.706,47	21.059,02
132	626	62600	EQUIPOS PARA PROCESOS DE INFORMACIÓN				867,76	867,76	867,76		-867,76

EXCMO. AYUNTAMIENTO DE LAS PALMAS DE GRAN CANARIA

ESTADO DE LIQUIDACIÓN DE PRESUPUESTO DE GASTOS POR GRUPO DE PROGRAMA Y CONCEPTO

Área de Gasto : 1 **SERVICIOS PÚBLICOS BÁSICOS**

Política 13 **SEGURIDAD Y MOVILIDAD CIUDADANA**

Grup. Prog. 132 **SEGURIDAD Y ORDEN PÚBLICO**

APLIC.			DENOMINACIÓN DE LOS CONCEPTOS	CRÉDITOS PRESUPUESTARIOS			GASTOS COMPROMET.	OBLIGACIONES RECONOCIDAS NETAS	PAGOS	OBLIGACIONES PENDIENTES DE PAGO A 31 DE DICIEMBRE	REMANENTES DE CRÉDITO
CL.Programa	CL.Económica			INICIALES	MODIFICACIONES	DEFINITIVAS					
G. Prog.	Cto.	Subcto.									
			CTO 626 EQUIPOS PARA PROCESOS DE INFORMACIÓN				867,76	867,76	867,76		-867,76
132	629	62900	EQUIPOS DE TRANSMISIONES	85.000,00		85.000,00	7.407,07	7.407,07	7.407,07		77.592,93
			CTO 629 OTRAS INV NUEVAS ASOC AL FUNCIONAM OPERATIVO DE LOS SERV	85.000,00		85.000,00	7.407,07	7.407,07	7.407,07		77.592,93
			ART. 62 INVERSIÓN NUEVA ASOCIADA AL FUNCIONAM OPERAT DE LOS SERV.	115.000,00	60.000,00	175.000,00	172.003,34	113.369,03	38.716,37	74.652,66	61.630,97
			CAP. 6 INVERSIONES REALES	115.000,00	60.000,00	175.000,00	172.003,34	113.369,03	38.716,37	74.652,66	61.630,97
			TOTAL GR. PROGRA. 132	18.602.977,95	-459.865,53	18.143.112,42	17.983.317,91	17.499.874,14	17.259.627,60	240.246,54	643.238,28

EXCMO. AYUNTAMIENTO DE LAS PALMAS DE GRAN CANARIA

ESTADO DE LIQUIDACIÓN DE PRESUPUESTO DE GASTOS POR GRUPO DE PROGRAMA Y CONCEPTO

Área de Gasto : **1 SERVICIOS PÚBLICOS BÁSICOS**

Política **13 SEGURIDAD Y MOVILIDAD CIUDADANA**

Grup. Prog. **133 ORDENACIÓN DEL TRÁFICO Y DEL ESTACIONAMIENTO**

APLIC.			DENOMINACIÓN DE LOS CONCEPTOS	CRÉDITOS PRESUPUESTARIOS			GASTOS COMPROMET.	OBLIGACIONES RECONOCIDAS NETAS	PAGOS	OBLIGACIONES PENDIENTES DE PAGO A 31 DE DICIEMBRE	REMANENTES DE CRÉDITO
CL.Programa	CL.Económica			INICIALES	MODIFICACIONES	DEFINITIVAS					
G. Prog.	Cto.	Subcto.									
133	120	12000	SUELDOS PERSONAL FUNCIONARIO GRUPO A1	28.317,20		28.317,20					28.317,20
133	120	12001	SUELDOS PERSONAL FUNCIONARIO GRUPO A2	23.015,52		23.015,52	11.507,76	11.507,76	11.507,76		11.507,76
133	120	12003	SUELDOS PERSONAL FUNCIONARIO GRUPO C1	69.121,92		69.121,92	60.481,68	60.481,68	60.481,68		8.640,24
133	120	12004	SUELDOS PERSONAL FUNCIONARIO GRUPO C2	111.537,00	200.000,00	311.537,00	191.470,04	191.470,04	191.470,04		120.066,96
133	120	12009	OTRAS RETRIBUCIONES BÁSICAS PERSONAL FUNCIONARIO	68.833,76		68.833,76	118.753,48	118.753,48	118.753,48		-49.919,72
			CTO 120 RETRIBUCIONES BÁSICAS PERSONAL FUNCIONARIO	300.825,40	200.000,00	500.825,40	382.212,96	382.212,96	382.212,96		118.612,44
133	121	12100	COMPLEMENTO DE DESTINO PERSONAL FUNCIONARIO	88.975,80		88.975,80	133.993,12	133.993,12	133.993,12		-45.017,32
133	121	12101	COMPLEMENTO ESPECÍFICO PERSONAL FUNCIONARIO	181.198,08	88.842,47	270.040,55	306.148,59	306.048,59	306.048,59		-36.008,04
			CTO 121 RETRIBUCIONES COMPLEMENTARIAS PERSONAL FUNCIONARIO	270.173,88	88.842,47	359.016,35	440.141,71	440.041,71	440.041,71		-81.025,36
133	123	12300	RESIDENCIA PERSONAL FUNCIONARIO	26.582,88		26.582,88	41.836,30	41.836,30	41.836,30		-15.253,42
			CTO 123 RESIDENCIA PERSONAL FUNCIONARIO	26.582,88		26.582,88	41.836,30	41.836,30	41.836,30		-15.253,42
			ART. 12 PERSONAL FUNCIONARIO	597.582,16	288.842,47	886.424,63	864.190,97	864.090,97	864.090,97		22.333,66
133	130	13000	RETRIBUCIONES BÁSICAS PERSONAL LABORAL FIJO	9.956,28		9.956,28	61.053,63	60.975,80	60.975,80		-51.019,52
133	130	13002	OTRAS REMUNERACIONES PERSONAL LABORAL FIJO	10.609,56		10.609,56	75.277,68	75.277,68	75.277,68		-64.668,12
			CTO 130 PERSONAL LABORAL FIJO	20.565,84		20.565,84	136.331,31	136.253,48	136.253,48		-115.687,64
133	131	13100	RETRIBUCIONES PERSONAL LABORAL TEMPORAL	64.178,40		64.178,40	65.952,67	65.952,67	65.952,67		-1.774,27
			CTO 131 PERSONAL LABORAL TEMPORAL	64.178,40		64.178,40	65.952,67	65.952,67	65.952,67		-1.774,27
133	135	13500	RETRIBUCIONES LABORAL INDEFINIDO A PUESTO FUNCIONARIO	337.845,86		337.845,86	369.819,87	368.525,53	368.525,53		-30.679,67

EXCMO. AYUNTAMIENTO DE LAS PALMAS DE GRAN CANARIA

ESTADO DE LIQUIDACIÓN DE PRESUPUESTO DE GASTOS POR GRUPO DE PROGRAMA Y CONCEPTO

Área de Gasto : **1 SERVICIOS PÚBLICOS BÁSICOS**

Política **13 SEGURIDAD Y MOVILIDAD CIUDADANA**

Grup. Prog. **133 ORDENACIÓN DEL TRÁFICO Y DEL ESTACIONAMIENTO**

APLIC.			DENOMINACIÓN DE LOS CONCEPTOS	CRÉDITOS PRESUPUESTARIOS			GASTOS COMPROMET.	OBLIGACIONES RECONOCIDAS NETAS	PAGOS	OBLIGACIONES PENDIENTES DE PAGO A 31 DE DICIEMBRE	REMANENTES DE CRÉDITO
CL.Programa	CL.Económica			INICIALES	MODIFICACIONES	DEFINITIVAS					
G. Prog.	Cto.	Subcto.									
			CTO 135 RETRIBUCIONES LABORAL INDEFINIDO A PUESTO FUNCIONARIO	337.845,86		337.845,86	369.819,87	368.525,53	368.525,53		-30.679,67
			ART. 13 PERSONAL LABORAL	422.590,10		422.590,10	572.103,85	570.731,68	570.731,68		-148.141,58
			CAP. 1 GASTOS DE PERSONAL	1.020.172,26	288.842,47	1.309.014,73	1.436.294,82	1.434.822,65	1.434.822,65		-125.807,92
133	215	21500	REPAR/MANTEN. MOBILIARIO Y	500,00		500,00					500,00
			CTO 215 MOBILIARIO	500,00		500,00					500,00
133	219	21900	REPAR/MANTEN. OTRO INMOVILIZADO MATERIAL	30.934,83		30.934,83	41.433,20	41.433,20	30.933,58	10.499,62	-10.498,37
			CTO 219 OTRO INMOVILIZADO MATERIAL	30.934,83		30.934,83	41.433,20	41.433,20	30.933,58	10.499,62	-10.498,37
			ART. 21 REPARACIONES, MANTENIMIENTO Y CONSERVACIÓN	31.434,83		31.434,83	41.433,20	41.433,20	30.933,58	10.499,62	-9.998,37
133	220	22000	MATERIAL DE OFICINA ORDINARIO NO INVENTARIABLE	681,42		681,42	2.579,16	2.579,16	2.579,16		-1.897,74
133	220	22001	PRENSA, REVISTAS, LIBROS Y OTRAS PUBLICACIONES				43,92	43,92	43,92		-43,92
133	220	22002	MATERIAL INFORMÁTICO NO INVENTARIABLE	692,55		692,55	1.062,51	1.062,51	1.062,51		-369,96
			CTO 220 MATERIAL DE OFICINA	1.373,97		1.373,97	3.685,59	3.685,59	3.685,59		-2.311,62
133	221	22104	VESTUARIO	270,75		270,75					270,75
			CTO 221 SUMINISTROS	270,75		270,75					270,75
133	226	22602	PUBLICIDAD Y PROPAGANDA	500,00		500,00					500,00
133	226	22603	PUBLICACIÓN EN DIARIOS OFICIALES				1.993,41	1.993,41	1.993,41		-1.993,41
133	226	22699	OTROS GASTOS DIVERSOS	24.950,00		24.950,00	51,36				24.950,00
			CTO 226 GASTOS DIVERSOS.	25.450,00		25.450,00	2.044,77	1.993,41	1.993,41		23.456,59
133	227	22709	SERVICIO DE GRÚAS	131.729,53	-60.300,00	71.429,53	78.925,50	61.921,75	54.047,65	7.874,10	9.507,78

EXCMO. AYUNTAMIENTO DE LAS PALMAS DE GRAN CANARIA

ESTADO DE LIQUIDACIÓN DE PRESUPUESTO DE GASTOS POR GRUPO DE PROGRAMA Y CONCEPTO

Área de Gasto : **1 SERVICIOS PÚBLICOS BÁSICOS**

Política **13 SEGURIDAD Y MOVILIDAD CIUDADANA**

Grup. Prog. **133 ORDENACIÓN DEL TRÁFICO Y DEL ESTACIONAMIENTO**

APLIC.			DENOMINACIÓN DE LOS CONCEPTOS	CRÉDITOS PRESUPUESTARIOS			GASTOS COMPROMET.	OBLIGACIONES RECONOCIDAS NETAS	PAGOS	OBLIGACIONES PENDIENTES DE PAGO A 31 DE DICIEMBRE	REMANENTES DE CRÉDITO
CL.Programa	CL.Económica			INICIALES	MODIFICACIONES	DEFINITIVAS					
G. Prog.	Cto.	Subcto.									
133	227	22799	OTROS TRABAJOS REALIZADOS POR OTRAS EMPRESAS Y PROFESIONALES	1.465.709,23		1.465.709,23	1.465.709,23	1.465.610,52	1.465.610,52		98,71
			CTO 227 TRABAJOS REALIZADOS POR OTRAS EMPRESAS Y PROFESIONALES	1.597.438,76	-60.300,00	1.537.138,76	1.544.634,73	1.527.532,27	1.519.658,17	7.874,10	9.606,49
			ART. 22 MATERIAL, SUMINISTROS Y OTROS	1.624.533,48	-60.300,00	1.564.233,48	1.550.365,09	1.533.211,27	1.525.337,17	7.874,10	31.022,21
133	230	23020	DIETAS DEL PERSONAL NO DIRECTIVO	270,75		270,75					270,75
			CTO 230 DIETAS	270,75		270,75					270,75
133	231	23120	LOCOMOCIONES DEL PERSONAL NO DIRECTIVO	490,47		490,47					490,47
			CTO 231 LOCOMOCIONES	490,47		490,47					490,47
			ART. 23 INDEMNIZACIONES POR RAZÓN DEL SERVICIO	761,22		761,22					761,22
			CAP. 2 GASTOS CORRIENTES EN BIENES Y SERVICIOS	1.656.729,53	-60.300,00	1.596.429,53	1.591.798,29	1.574.644,47	1.556.270,75	18.373,72	21.785,06
			TOTAL GR. PROGRA. 133	2.676.901,79	228.542,47	2.905.444,26	3.028.093,11	3.009.467,12	2.991.093,40	18.373,72	-104.022,86

EXCMO. AYUNTAMIENTO DE LAS PALMAS DE GRAN CANARIA

ESTADO DE LIQUIDACIÓN DE PRESUPUESTO DE GASTOS POR GRUPO DE PROGRAMA Y CONCEPTO

Área de Gasto : **1 SERVICIOS PÚBLICOS BÁSICOS**

Política **13 SEGURIDAD Y MOVILIDAD CIUDADANA**

Grup. Prog. **135 PROTECCIÓN CIVIL**

APLIC.			DENOMINACIÓN DE LOS CONCEPTOS	CRÉDITOS PRESUPUESTARIOS			GASTOS COMPROMET.	OBLIGACIONES RECONOCIDAS NETAS	PAGOS	OBLIGACIONES PENDIENTES DE PAGO A 31 DE DICIEMBRE	REMANENTES DE CRÉDITO
CL.Programa	CL.Económica			INICIALES	MODIFICACIONES	DEFINITIVAS					
G. Prog.	Cto.	Subcto.									
135	221	22104	VESTUARIO	3.732,76	18.000,00	21.732,76	17.986,58	17.986,58	17.986,58		3.746,18
135	221	22105	PRODUCTOS ALIMENTICIOS	5.000,00	5.000,00	10.000,00	15.318,00	15.318,00	10.319,00	4.999,00	-5.318,00
135	221	22106	PRODUCTOS FARMACÉUTICOS Y MATERIAL SANITARIO	450,00		450,00					450,00
135	221	22109	ÚTILES Y HERRAMIENTAS	815,00		815,00					815,00
135	221	22199	OTROS SUMINISTROS.	600,00		600,00					600,00
			CTO 221 SUMINISTROS	10.597,76	23.000,00	33.597,76	33.304,58	33.304,58	28.305,58	4.999,00	293,18
135	224	22400	PRIMAS DE SEGUROS	500,00		500,00	421,63	421,63	421,63		78,37
			CTO 224 PRIMAS DE SEGUROS	500,00		500,00	421,63	421,63	421,63		78,37
135	227	22799	OTROS TRABAJOS REALIZADOS POR OTRAS EMPRESAS Y PROFESIONALES	7.902,24		7.902,24	8.271,08	7.648,10	6.373,78	1.274,32	254,14
			CTO 227 TRABAJOS REALIZADOS POR OTRAS EMPRESAS Y PROFESIONALES	7.902,24		7.902,24	8.271,08	7.648,10	6.373,78	1.274,32	254,14
			ART. 22 MATERIAL, SUMINISTROS Y OTROS	19.000,00	23.000,00	42.000,00	41.997,29	41.374,31	35.100,99	6.273,32	625,69
			CAP. 2 GASTOS CORRIENTES EN BIENES Y SERVICIOS	19.000,00	23.000,00	42.000,00	41.997,29	41.374,31	35.100,99	6.273,32	625,69
			TOTAL GR. PROGRA. 135	19.000,00	23.000,00	42.000,00	41.997,29	41.374,31	35.100,99	6.273,32	625,69

EXCMO. AYUNTAMIENTO DE LAS PALMAS DE GRAN CANARIA

ESTADO DE LIQUIDACIÓN DE PRESUPUESTO DE GASTOS POR GRUPO DE PROGRAMA Y CONCEPTO

Área de Gasto : **1 SERVICIOS PÚBLICOS BÁSICOS**

Política **13 SEGURIDAD Y MOVILIDAD CIUDADANA**

Grup. Prog. **136 SERVICIO DE PREVENCIÓN Y EXTINCIÓN DE INCENDIOS**

APLIC.			DENOMINACIÓN DE LOS CONCEPTOS	CRÉDITOS PRESUPUESTARIOS			GASTOS COMPROMET.	OBLIGACIONES RECONOCIDAS NETAS	PAGOS	OBLIGACIONES PENDIENTES DE PAGO A 31 DE DICIEMBRE	REMANENTES DE CRÉDITO
CL.Programa	CL.Económica			INICIALES	MODIFICACIONES	DEFINITIVAS					
G. Prog.	Cto.	Subcto.									
136	120	12000	SUELDOS PERSONAL FUNCIONARIO GRUPO A1	3.400,00		3.400,00					3.400,00
136	120	12003	SUELDOS PERSONAL FUNCIONARIO GRUPO C1	81.162,16		81.162,16	77.762,16	77.762,16	77.762,16		3.400,00
136	120	12004	SUELDOS PERSONAL FUNCIONARIO GRUPO C2	1.061.922,00		1.061.922,00	1.005.387,54	1.004.788,30	1.004.788,30		57.133,70
136	120	12009	OTRAS RETRIBUCIONES BÁSICAS PERSONAL FUNCIONARIO	574.525,72		574.525,72	724.769,70	724.764,06	724.764,06		-150.238,34
			CTO 120 RETRIBUCIONES BÁSICAS PERSONAL FUNCIONARIO	1.721.009,88		1.721.009,88	1.807.919,40	1.807.314,52	1.807.314,52		-86.304,64
136	121	12100	COMPLEMENTO DE DESTINO PERSONAL FUNCIONARIO	659.446,80		659.446,80	643.600,77	642.961,85	642.961,85		16.484,95
136	121	12101	COMPLEMENTO ESPECÍFICO PERSONAL FUNCIONARIO	1.708.680,96		1.708.680,96	1.681.428,46	1.680.421,26	1.680.421,26		28.259,70
			CTO 121 RETRIBUCIONES COMPLEMENTARIAS PERSONAL FUNCIONARIO	2.368.127,76		2.368.127,76	2.325.029,23	2.323.383,11	2.323.383,11		44.744,65
136	123	12300	RESIDENCIA PERSONAL FUNCIONARIO	174.841,92		174.841,92	172.070,23	171.928,42	171.928,42		2.913,50
			CTO 123 RESIDENCIA PERSONAL FUNCIONARIO	174.841,92		174.841,92	172.070,23	171.928,42	171.928,42		2.913,50
			ART. 12 PERSONAL FUNCIONARIO	4.263.979,56		4.263.979,56	4.305.018,86	4.302.626,05	4.302.626,05		-38.646,49
136	130	13000	RETRIBUCIONES BÁSICAS PERSONAL LABORAL FIJO	30.898,56		30.898,56	43.506,33	43.506,33	43.506,33		-12.607,77
136	130	13002	OTRAS REMUNERACIONES PERSONAL LABORAL FIJO	33.279,84		33.279,84	43.607,87	43.607,87	43.607,87		-10.328,03
			CTO 130 PERSONAL LABORAL FIJO	64.178,40		64.178,40	87.114,20	87.114,20	87.114,20		-22.935,80
136	131	13100	RETRIBUCIONES PERSONAL LABORAL TEMPORAL	82.263,36		82.263,36	63.093,90	63.093,90	63.093,90		19.169,46
			CTO 131 PERSONAL LABORAL TEMPORAL	82.263,36		82.263,36	63.093,90	63.093,90	63.093,90		19.169,46
136	135	13500	RETRIBUCIONES LABORAL INDEFINIDO A PUESTO FUNCIONARIO	65.205,46		65.205,46	66.792,02	66.786,17	66.786,17		-1.580,71

EXCMO. AYUNTAMIENTO DE LAS PALMAS DE GRAN CANARIA

ESTADO DE LIQUIDACIÓN DE PRESUPUESTO DE GASTOS POR GRUPO DE PROGRAMA Y CONCEPTO

Área de Gasto : **1 SERVICIOS PÚBLICOS BÁSICOS**

Política **13 SEGURIDAD Y MOVILIDAD CIUDADANA**

Grup. Prog. **136 SERVICIO DE PREVENCIÓN Y EXTINCIÓN DE INCENDIOS**

APLIC.			DENOMINACIÓN DE LOS CONCEPTOS	CRÉDITOS PRESUPUESTARIOS			GASTOS COMPROMET.	OBLIGACIONES RECONOCIDAS NETAS	PAGOS	OBLIGACIONES PENDIENTES DE PAGO A 31 DE DICIEMBRE	REMANENTES DE CRÉDITO
CL.Programa	CL.Económica			INICIALES	MODIFICACIONES	DEFINITIVAS					
G. Prog.	Cto.	Subcto.									
			CTO 135 RETRIBUCIONES LABORAL INDEFINIDO A PUESTO FUNCIONARIO	65.205,46		65.205,46	66.792,02	66.786,17	66.786,17		-1.580,71
			ART. 13 PERSONAL LABORAL	211.647,22		211.647,22	217.000,12	216.994,27	216.994,27		-5.347,05
136	162	16200	FORMACIÓN Y PERFECCIONAMIENTO DEL PERSONAL.	50.000,00	-50.000,00						
			CTO 162 GASTOS SOCIALES DEL PERSONAL.	50.000,00	-50.000,00						
			ART. 16 CUOTAS, PRESTACIONES Y GASTOS SOCIALES A CARGO DE LA EMPRESA	50.000,00	-50.000,00						
			CAP. 1 GASTOS DE PERSONAL	4.525.626,78	-50.000,00	4.475.626,78	4.522.018,98	4.519.620,32	4.519.620,32		-43.993,54
136	203	20300	ARRENDAMIENTO MAQUINARIA, INSTALACIONES Y UTILLAJE				898,80	898,80	898,80		-898,80
			CTO 203 ARRENDAMIENTO DE MAQUINARIA, INSTALACIONES Y UTILLAJE				898,80	898,80	898,80		-898,80
136	209	20900	CÁNONES	860,00		860,00	943,07	943,07	943,07		-83,07
			CTO 209 CÁNONES	860,00		860,00	943,07	943,07	943,07		-83,07
			ART. 20 ARRENDAMIENTOS Y CÁNONES	860,00		860,00	1.841,87	1.841,87	1.841,87		-981,87
136	212	21200	REPAR/MANTEN. EDIFICIOS Y OTRAS CONSTRUCCIONES	73.877,43		73.877,43	7.051,34	7.050,50	962,57	6.087,93	66.826,93
			CTO 212 EDIFICIOS Y OTRAS CONSTRUCCIONES.	73.877,43		73.877,43	7.051,34	7.050,50	962,57	6.087,93	66.826,93
136	213	21300	REPAR/MANTEN. MAQUINARIA, INSTALACIONES TÉCNICAS Y UTILLAJE	7.000,00		7.000,00	7.108,70	7.108,70		7.108,70	-108,70
			CTO 213 MAQUINARIA, INSTALACIONES TÉCNICAS Y UTILLAJE	7.000,00		7.000,00	7.108,70	7.108,70		7.108,70	-108,70
136	214	21400	REPAR/MANTEN. ELEMENTOS DE TRANSPORTE	30.000,00		30.000,00	28.000,97	20.192,68	11.407,35	8.785,33	9.807,32
136	214	21401	MANTENIM. ESPECIALIZADO VEHÍC. BOMBEROS	101.088,32		101.088,32	166.979,11	166.556,46	51.257,49	115.298,97	-65.468,14

ESTADO DE LIQUIDACIÓN DE PRESUPUESTO DE GASTOS POR GRUPO DE PROGRAMA Y CONCEPTO

Área de Gasto : **1 SERVICIOS PÚBLICOS BÁSICOS**

Política **13 SEGURIDAD Y MOVILIDAD CIUDADANA**

Grup. Prog. **136 SERVICIO DE PREVENCIÓN Y EXTINCIÓN DE INCENDIOS**

APLIC.			DENOMINACIÓN DE LOS CONCEPTOS	CRÉDITOS PRESUPUESTARIOS			GASTOS COMPROMET.	OBLIGACIONES RECONOCIDAS NETAS	PAGOS	OBLIGACIONES PENDIENTES DE PAGO A 31 DE DICIEMBRE	REMANENTES DE CRÉDITO
CL.Programa	CL.Económica			INICIALES	MODIFICACIONES	DEFINITIVAS					
G. Prog.	Cto.	Subcto.									
			CTO 214 ELEMENTOS DE TRANSPORTE	131.088,32		131.088,32	194.980,08	186.749,14	62.664,84	124.084,30	-55.660,82
136	215	21500	REPAR/MANTEN. MOBILIARIO Y				1.517,51	1.517,51	984,31	533,20	-1.517,51
			CTO 215 MOBILIARIO				1.517,51	1.517,51	984,31	533,20	-1.517,51
136	219	21900	REPAR/MANTEN. OTRO INMOVILIZADO MATERIAL				34.297,78	34.297,78		34.297,78	-34.297,78
			CTO 219 OTRO INMOVILIZADO MATERIAL				34.297,78	34.297,78		34.297,78	-34.297,78
			ART. 21 REPARACIONES, MANTENIMIENTO Y CONSERVACIÓN	211.965,75		211.965,75	244.955,41	236.723,63	64.611,72	172.111,91	-24.757,88
136	220	22000	MATERIAL DE OFICINA ORDINARIO NO INVENTARIABLE	600,00		600,00	533,12	407,61	407,61		192,39
136	220	22001	PRENSA, REVISTAS, LIBROS Y OTRAS PUBLICACIONES	100,00		100,00					100,00
136	220	22002	MATERIAL INFORMÁTICO NO INVENTARIABLE	1.000,00		1.000,00	1.415,01	1.415,01	1.415,01		-415,01
			CTO 220 MATERIAL DE OFICINA	1.700,00		1.700,00	1.948,13	1.822,62	1.822,62		-122,62
136	221	22102	GAS	120,00		120,00	195,30	195,30	182,62	12,68	-75,30
136	221	22103	COMBUSTIBLES Y CARBURANTES	45.500,00		45.500,00	42.000,00	39.452,19	36.673,80	2.778,39	6.047,81
136	221	22104	VESTUARIO	140.000,00	-18.000,00	122.000,00	92.517,86	8.666,96	2.517,86	6.149,10	113.333,04
136	221	22105	PRODUCTOS ALIMENTICIOS	4.000,00		4.000,00	4.653,20	3.950,03	3.047,07	902,96	49,97
136	221	22106	PRODUCTOS FARMACÉUTICOS Y MATERIAL SANITARIO	350,00		350,00					350,00
136	221	22109	ÚTILES Y HERRAMIENTAS	1.200,00		1.200,00	9.815,45	9.815,45	332,77	9.482,68	-8.615,45
136	221	22110	PRODUCTOS DE LIMPIEZA Y ASEO	1.400,00		1.400,00					1.400,00
136	221	22199	OTROS SUMINISTROS.	200,00		200,00	1.256,66	1.256,66	1.256,66		-1.056,66
			CTO 221 SUMINISTROS	192.770,00	-18.000,00	174.770,00	150.438,47	63.336,59	44.010,78	19.325,81	111.433,41
136	223	22300	GASTOS DE TRANSPORTES								

EXCMO. AYUNTAMIENTO DE LAS PALMAS DE GRAN CANARIA

ESTADO DE LIQUIDACIÓN DE PRESUPUESTO DE GASTOS POR GRUPO DE PROGRAMA Y CONCEPTO

Área de Gasto : **1 SERVICIOS PÚBLICOS BÁSICOS**

Política **13 SEGURIDAD Y MOVILIDAD CIUDADANA**

Grup. Prog. **136 SERVICIO DE PREVENCIÓN Y EXTINCIÓN DE INCENDIOS**

APLIC.			DENOMINACIÓN DE LOS CONCEPTOS	CRÉDITOS PRESUPUESTARIOS			GASTOS COMPROMET.	OBLIGACIONES RECONOCIDAS NETAS	PAGOS	OBLIGACIONES PENDIENTES DE PAGO A 31 DE DICIEMBRE	REMANENTES DE CRÉDITO
CL.Programa	CL.Económica			INICIALES	MODIFICACIONES	DEFINITIVAS					
G. Prog.	Cto.	Subcto.									
			CTO 223 TRANSPORTES.								
136	226	22601	ATENCIONES PROTOCOLARIAS Y REPRESENTATIVAS	100,00		100,00	4.550,50	4.550,50	4.550,50		-4.450,50
136	226	22602	PUBLICIDAD Y PROPAGANDA	10.000,00	-5.000,00	5.000,00	9.585,97	9.585,97	9.203,98	381,99	-4.585,97
136	226	22603	PUBLICACIÓN EN DIARIOS OFICIALES				1.258,74	1.258,74	606,69	652,05	-1.258,74
136	226	22606	REUNIONES, CONFERENCIAS Y CURSOS		50.000,00	50.000,00	29.294,01	29.294,01	1.731,00	27.563,01	20.705,99
136	226	22699	OTROS GASTOS DIVERSOS	10.000,00		10.000,00	12.310,88	12.129,33	5.643,18	6.486,15	-2.129,33
			CTO 226 GASTOS DIVERSOS.	20.100,00	45.000,00	65.100,00	57.000,10	56.818,55	21.735,35	35.083,20	8.281,45
136	227	22700	LIMPIEZA Y ASEO				3.894,80				
136	227	22799	OTROS TRABAJOS REALIZADOS POR OTRAS EMPRESAS Y PROFESIONALES	100.720,33		100.720,33	46.723,74	35.119,77	26.449,24	8.670,53	65.600,56
			CTO 227 TRABAJOS REALIZADOS POR OTRAS EMPRESAS Y PROFESIONALES	100.720,33		100.720,33	50.618,54	35.119,77	26.449,24	8.670,53	65.600,56
			ART. 22 MATERIAL, SUMINISTROS Y OTROS	315.290,33	27.000,00	342.290,33	260.005,24	157.097,53	94.017,99	63.079,54	185.192,80
136	230	23020	DIETAS DEL PERSONAL NO DIRECTIVO	3.000,00		3.000,00					3.000,00
			CTO 230 DIETAS	3.000,00		3.000,00					3.000,00
136	231	23120	LOCOMOCIONES DEL PERSONAL NO DIRECTIVO	3.000,00		3.000,00					3.000,00
			CTO 231 LOCOMOCIONES	3.000,00		3.000,00					3.000,00
			ART. 23 INDEMNIZACIONES POR RAZÓN DEL SERVICIO	6.000,00		6.000,00					6.000,00
			CAP. 2 GASTOS CORRIENTES EN BIENES Y SERVICIOS	534.116,08	27.000,00	561.116,08	506.802,52	395.663,03	160.471,58	235.191,45	165.453,05
136	609	60900	OTRAS INVERSIONES NUEVAS EN INFRAEST. Y BIENES DE USO GNRAL.	7.784,38		7.784,38	7.734,17	7.734,16		7.734,16	50,22
			CTO 609 OTRAS INVERS. NUEVAS EN INFRAESTRUCT. Y BIENES DE USO GNRAL.	7.784,38		7.784,38	7.734,17	7.734,16		7.734,16	50,22

EXCMO. AYUNTAMIENTO DE LAS PALMAS DE GRAN CANARIA

ESTADO DE LIQUIDACIÓN DE PRESUPUESTO DE GASTOS POR GRUPO DE PROGRAMA Y CONCEPTO

Área de Gasto : **1 SERVICIOS PÚBLICOS BÁSICOS**

Política **13 SEGURIDAD Y MOVILIDAD CIUDADANA**

Grup. Prog. **136 SERVICIO DE PREVENCIÓN Y EXTINCIÓN DE INCENDIOS**

APLIC.			DENOMINACIÓN DE LOS CONCEPTOS	CRÉDITOS PRESUPUESTARIOS			GASTOS COMPROMET.	OBLIGACIONES RECONOCIDAS NETAS	PAGOS	OBLIGACIONES PENDIENTES DE PAGO A 31 DE DICIEMBRE	REMANENTES DE CRÉDITO
CL.Programa	CL.Económica			INICIALES	MODIFICACIONES	DEFINITIVAS					
G. Prog.	Cto.	Subcto.									
			ART. 60 INVERSIONES NUEVAS EN INFRAESTRUCT. Y BIENES DE USO GNRAL.	7.784,38		7.784,38	7.734,17	7.734,16		7.734,16	50,22
136	622	62200	EDIFICIOS Y OTRAS CONSTRUCCIONES	117.868,91	320.444,51	438.313,42	399.087,50	57.083,71	33.336,04	23.747,67	381.229,71
			CTO 622 EDIFICIOS Y OTRAS CONSTRUCCIONES	117.868,91	320.444,51	438.313,42	399.087,50	57.083,71	33.336,04	23.747,67	381.229,71
136	623	62300	MAQUINARIA, INSTALACIONES TÉCNICAS Y UTILLAJE	51.046,85		51.046,85	79.748,56	19.828,56	1.265,92	18.562,64	31.218,29
			CTO 623 MAQUINARIA, INSTALACIONES TÉCNICAS Y UTILLAJE	51.046,85		51.046,85	79.748,56	19.828,56	1.265,92	18.562,64	31.218,29
136	624	62400	ELEMENTOS DE TRANSPORTE	332.205,80	401.250,00	733.455,80	372.736,00				733.455,80
			CTO 624 ELEMENTOS DE TRANSPORTE	332.205,80	401.250,00	733.455,80	372.736,00				733.455,80
136	625	62500	MOBILIARIO	9.498,60		9.498,60	19.868,26	696,26	304,80	391,46	8.802,34
			CTO 625 MOBILIARIO	9.498,60		9.498,60	19.868,26	696,26	304,80	391,46	8.802,34
136	626	62600	EQUIPOS PARA PROCESOS DE INFORMACIÓN	6.000,00	92.685,32	98.685,32	97.178,31	51.847,22	47.354,23	4.492,99	46.838,10
			CTO 626 EQUIPOS PARA PROCESOS DE INFORMACIÓN	6.000,00	92.685,32	98.685,32	97.178,31	51.847,22	47.354,23	4.492,99	46.838,10
136	629	62900	EQUIPOS DE TRANSMISIONES	13.444,72		13.444,72					13.444,72
136	629	62902	EQUIPAMIENTO PARA REDES DE COMUNICACIONES		38.415,19	38.415,19	38.415,19	30.232,85	30.232,85		8.182,34
			CTO 629 OTRAS INV NUEVAS ASOC AL FUNCIONAM OPERATIVO DE LOS SERV	13.444,72	38.415,19	51.859,91	38.415,19	30.232,85	30.232,85		21.627,06
			ART. 62 INVERSIÓN NUEVA ASOCIADA AL FUNCIONAM OPERAT DE LOS SERV.	530.064,88	852.795,02	1.382.859,90	1.007.033,82	159.688,60	112.493,84	47.194,76	1.223.171,30
136	640	64000	GASTOS EN INVERSIONES DE CARÁCTER INMATERIAL								
			CTO 640 GASTOS EN INVERSIONES DE CARÁCTER INMATERIAL								
136	641	64100	GASTOS EN APLICACIONES INFORMÁTICAS	46.850,74	127.978,23	174.828,97	127.978,23				174.828,97

ESTADO DE LIQUIDACIÓN DE PRESUPUESTO DE GASTOS POR GRUPO DE PROGRAMA Y CONCEPTO

Área de Gasto : **1** **SERVICIOS PÚBLICOS BÁSICOS**

Política **13** **SEGURIDAD Y MOVILIDAD CIUDADANA**

Grup. Prog. **136** **SERVICIO DE PREVENCIÓN Y EXTINCIÓN DE INCENDIOS**

APLIC.			DENOMINACIÓN DE LOS CONCEPTOS	CRÉDITOS PRESUPUESTARIOS			GASTOS COMPROMET.	OBLIGACIONES RECONOCIDAS NETAS	PAGOS	OBLIGACIONES PENDIENTES DE PAGO A 31 DE DICIEMBRE	REMANENTES DE CRÉDITO
CL.Programa	CL.Económica			INICIALES	MODIFICACIONES	DEFINITIVAS					
G. Prog.	Cto.	Subcto.									
			CTO 641 GASTOS EN APLICACIONES INFORMÁTICAS	46.850,74	127.978,23	174.828,97	127.978,23				174.828,97
			ART. 64 GASTOS EN INVERSIONES DE CARÁCTER INMATERIAL	46.850,74	127.978,23	174.828,97	127.978,23				174.828,97
			CAP. 6 INVERSIONES REALES	584.700,00	980.773,25	1.565.473,25	1.142.746,22	167.422,76	112.493,84	54.928,92	1.398.050,49
			TOTAL GR. PROGRA. 136	5.644.442,86	957.773,25	6.602.216,11	6.171.567,72	5.082.706,11	4.792.585,74	290.120,37	1.519.510,00

EXCMO. AYUNTAMIENTO DE LAS PALMAS DE GRAN CANARIA

ESTADO DE LIQUIDACIÓN DE PRESUPUESTO DE GASTOS POR GRUPO DE PROGRAMA Y CONCEPTO

Área de Gasto : **1 SERVICIOS PÚBLICOS BÁSICOS**

Política **15 VIVIENDA Y URBANISMO**

Grup. Prog. **150 ADMINISTRACIÓN GENERAL DE VIVIENDA Y URBANISMO**

APLIC.			DENOMINACIÓN DE LOS CONCEPTOS	CRÉDITOS PRESUPUESTARIOS			GASTOS COMPROMET.	OBLIGACIONES RECONOCIDAS NETAS	PAGOS	OBLIGACIONES PENDIENTES DE PAGO A 31 DE DICIEMBRE	REMANENTES DE CRÉDITO
CL.Programa	CL.Económica			INICIALES	MODIFICACIONES	DEFINITIVAS					
G. Prog.	Cto.	Subcto.									
150	101	10100	RETRIBUCIONES BÁSICAS PERSONAL DIRECTIVO	57.797,28		57.797,28	58.994,87	58.994,87	57.797,28	1.197,59	-1.197,59
			CTO 101 RETRIB. BÁSICAS Y OTRAS REMUMERACIONES PERSONAL DIRECTIVO	57.797,28		57.797,28	58.994,87	58.994,87	57.797,28	1.197,59	-1.197,59
			ART. 10 ÓRGANOS DE GOBIERNO Y PERSONAL DIRECTIVO	57.797,28		57.797,28	58.994,87	58.994,87	57.797,28	1.197,59	-1.197,59
150	120	12000	SUELDOS PERSONAL FUNCIONARIO GRUPO A1	1.700,00		1.700,00					1.700,00
			CTO 120 RETRIBUCIONES BÁSICAS PERSONAL FUNCIONARIO	1.700,00		1.700,00					1.700,00
			ART. 12 PERSONAL FUNCIONARIO	1.700,00		1.700,00					1.700,00
			CAP. 1 GASTOS DE PERSONAL	59.497,28		59.497,28	58.994,87	58.994,87	57.797,28	1.197,59	502,41
			TOTAL GR. PROGRA. 150	59.497,28		59.497,28	58.994,87	58.994,87	57.797,28	1.197,59	502,41

EXCMO. AYUNTAMIENTO DE LAS PALMAS DE GRAN CANARIA

ESTADO DE LIQUIDACIÓN DE PRESUPUESTO DE GASTOS POR GRUPO DE PROGRAMA Y CONCEPTO

Área de Gasto : **1 SERVICIOS PÚBLICOS BÁSICOS**

Política **15 VIVIENDA Y URBANISMO**

Grup. Prog. **151 URBANISMO: PLANEAM, GESTIÓN, EJECUCIÓN LICENCIAS Y DISC. URB**

APLIC.			DENOMINACIÓN DE LOS CONCEPTOS	CRÉDITOS PRESUPUESTARIOS			GASTOS COMPROMET.	OBLIGACIONES RECONOCIDAS NETAS	PAGOS	OBLIGACIONES PENDIENTES DE PAGO A 31 DE DICIEMBRE	REMANENTES DE CRÉDITO
CL.Programa	CL.Económica			INICIALES	MODIFICACIONES	DEFINITIVAS					
G. Prog.	Cto.	Subcto.									
151	120	12000	SUELDOS PERSONAL FUNCIONARIO GRUPO A1	154.894,60		154.894,60	109.259,31	109.259,31	109.259,31		45.635,29
151	120	12001	SUELDOS PERSONAL FUNCIONARIO GRUPO A2	80.554,32		80.554,32	76.123,44	76.123,44	76.123,44		4.430,88
151	120	12003	SUELDOS PERSONAL FUNCIONARIO GRUPO C1	150.284,08		150.284,08	110.163,12	110.163,12	110.163,12		40.120,96
151	120	12004	SUELDOS PERSONAL FUNCIONARIO GRUPO C2	14.382,00		14.382,00	14.382,00	14.382,00	14.382,00		
151	120	12009	OTRAS RETRIBUCIONES BÁSICAS PERSONAL FUNCIONARIO	161.899,32	60.000,00	221.899,32	166.584,86	166.584,86	166.584,86		55.314,46
			CTO 120 RETRIBUCIONES BÁSICAS PERSONAL FUNCIONARIO	562.014,32	60.000,00	622.014,32	476.512,73	476.512,73	476.512,73		145.501,59
151	121	12100	COMPLEMENTO DE DESTINO PERSONAL FUNCIONARIO	222.433,32		222.433,32	176.031,80	176.031,80	176.031,80		46.401,52
151	121	12101	COMPLEMENTO ESPECÍFICO PERSONAL FUNCIONARIO	458.680,32	-85.000,00	373.680,32	371.639,85	371.639,85	371.639,85		2.040,47
			CTO 121 RETRIBUCIONES COMPLEMENTARIAS PERSONAL FUNCIONARIO	681.113,64	-85.000,00	596.113,64	547.671,65	547.671,65	547.671,65		48.441,99
151	123	12300	RESIDENCIA PERSONAL FUNCIONARIO	60.289,20		60.289,20	46.967,38	46.967,38	46.967,38		13.321,82
			CTO 123 RESIDENCIA PERSONAL FUNCIONARIO	60.289,20		60.289,20	46.967,38	46.967,38	46.967,38		13.321,82
			ART. 12 PERSONAL FUNCIONARIO	1.303.417,16	-25.000,00	1.278.417,16	1.071.151,76	1.071.151,76	1.071.151,76		207.265,40
151	130	13000	RETRIBUCIONES BÁSICAS PERSONAL LABORAL FIJO	11.955,58		11.955,58	108.292,47	108.192,47	108.192,47		-96.236,89
151	130	13002	OTRAS REMUNERACIONES PERSONAL LABORAL FIJO	13.811,64		13.811,64	123.703,17	123.701,49	123.701,49		-109.889,85
			CTO 130 PERSONAL LABORAL FIJO	25.767,22		25.767,22	231.995,64	231.893,96	231.893,96		-206.126,74
151	135	13500	RETRIBUCIONES LABORAL INDEFINIDO A PUESTO FUNCIONARIO	2.114.651,74		2.114.651,74	2.253.970,37	2.253.870,37	2.253.870,37		-139.218,63
			CTO 135 RETRIBUCIONES LABORAL INDEFINIDO A PUESTO FUNCIONARIO	2.114.651,74		2.114.651,74	2.253.970,37	2.253.870,37	2.253.870,37		-139.218,63

EXCMO. AYUNTAMIENTO DE LAS PALMAS DE GRAN CANARIA

ESTADO DE LIQUIDACIÓN DE PRESUPUESTO DE GASTOS POR GRUPO DE PROGRAMA Y CONCEPTO

Área de Gasto : **1 SERVICIOS PÚBLICOS BÁSICOS**

Política **15 VIVIENDA Y URBANISMO**

Grup. Prog. **151 URBANISMO: PLANEAM, GESTIÓN, EJECUCIÓN LICENCIAS Y DISC. URB**

APLIC.			DENOMINACIÓN DE LOS CONCEPTOS	CRÉDITOS PRESUPUESTARIOS			GASTOS COMPROMET.	OBLIGACIONES RECONOCIDAS NETAS	PAGOS	OBLIGACIONES PENDIENTES DE PAGO A 31 DE DICIEMBRE	REMANENTES DE CRÉDITO
CL.Programa	CL.Económica			INICIALES	MODIFICACIONES	DEFINITIVAS					
G. Prog.	Cto.	Subcto.									
			ART. 13 PERSONAL LABORAL	2.140.418,96		2.140.418,96	2.485.966,01	2.485.764,33	2.485.764,33		-345.345,37
			CAP. 1 GASTOS DE PERSONAL	3.443.836,12	-25.000,00	3.418.836,12	3.557.117,77	3.556.916,09	3.556.916,09		-138.079,97
151	209	20900	CÁNONES				13.380,13	13.380,13	8.099,12	5.281,01	-13.380,13
			CTO 209 CÁNONES				13.380,13	13.380,13	8.099,12	5.281,01	-13.380,13
			ART. 20 ARRENDAMIENTOS Y CÁNONES				13.380,13	13.380,13	8.099,12	5.281,01	-13.380,13
151	210	21000	REPAR/MANTEN. INFRAESTRUCTURA Y BIENES NATURALES	15.000,00		15.000,00	20.315,47	20.315,47	20.315,47		-5.315,47
			CTO 210 INFRAESTRUCTURAS Y BIENES NATURALES.	15.000,00		15.000,00	20.315,47	20.315,47	20.315,47		-5.315,47
151	212	21200	REPAR/MANTEN. EDIFICIOS Y OTRAS CONSTRUCCIONES	35.000,00		35.000,00	48.982,05	48.982,05	48.700,53	281,52	-13.982,05
			CTO 212 EDIFICIOS Y OTRAS CONSTRUCCIONES.	35.000,00		35.000,00	48.982,05	48.982,05	48.700,53	281,52	-13.982,05
151	213	21300	REPAR/MANTEN. MAQUINARIA, INSTALACIONES TÉCNICAS Y UTILLAJE	500,00		500,00					500,00
			CTO 213 MAQUINARIA, INSTALACIONES TÉCNICAS Y UTILLAJE	500,00		500,00					500,00
151	215	21500	REPAR/MANTEN. MOBILIARIO Y	5.500,00		5.500,00	1.691,03	1.691,03	1.691,03		3.808,97
			CTO 215 MOBILIARIO	5.500,00		5.500,00	1.691,03	1.691,03	1.691,03		3.808,97
			ART. 21 REPARACIONES, MANTENIMIENTO Y CONSERVACIÓN	56.000,00		56.000,00	70.988,55	70.988,55	70.707,03	281,52	-14.988,55
151	220	22000	MATERIAL DE OFICINA ORDINARIO NO INVENTARIABLE	19.500,00		19.500,00	14.480,55	14.479,23	14.479,23		5.020,77
151	220	22001	PRENSA, REVISTAS, LIBROS Y OTRAS PUBLICACIONES	1.000,00		1.000,00					1.000,00
151	220	22002	MATERIAL INFORMÁTICO NO INVENTARIABLE	28.000,00		28.000,00	14.992,58	14.992,58	14.992,58		13.007,42
			CTO 220 MATERIAL DE OFICINA	48.500,00		48.500,00	29.473,13	29.471,81	29.471,81		19.028,19
151	221	22104	VESTUARIO				83,40				

ESTADO DE LIQUIDACIÓN DE PRESUPUESTO DE GASTOS POR GRUPO DE PROGRAMA Y CONCEPTO

Área de Gasto : **1 SERVICIOS PÚBLICOS BÁSICOS**

Política **15 VIVIENDA Y URBANISMO**

Grup. Prog. **151 URBANISMO: PLANEAM, GESTIÓN, EJECUCIÓN LICENCIAS Y DISC. URB**

APLIC.			DENOMINACIÓN DE LOS CONCEPTOS	CRÉDITOS PRESUPUESTARIOS			GASTOS COMPROMET.	OBLIGACIONES RECONOCIDAS NETAS	PAGOS	OBLIGACIONES PENDIENTES DE PAGO A 31 DE DICIEMBRE	REMANENTES DE CRÉDITO
CL.Programa	CL.Económica			INICIALES	MODIFICACIONES	DEFINITIVAS					
G. Prog.	Cto.	Subcto.									
151	221	22109	ÚTILES Y HERRAMIENTAS	5.000,00		5.000,00					5.000,00
151	221	22199	OTROS SUMINISTROS.				233,47	89,70		89,70	-89,70
			CTO 221 SUMINISTROS	5.000,00		5.000,00	316,87	89,70		89,70	4.910,30
151	222	22200	SERVICIOS DE TELECOMUNICACIONES.				26,25	26,25		26,25	-26,25
			CTO 222 COMUNICACIONES.				26,25	26,25		26,25	-26,25
151	223	22300	GASTOS DE TRANSPORTES				65,27	65,27	65,27		-65,27
			CTO 223 TRANSPORTES.				65,27	65,27	65,27		-65,27
151	225	22501	TRIBUTOS DE LAS COMUNIDADES AUTÓNOMAS				657,51	657,51	657,51		-657,51
			CTO 225 TRIBUTOS				657,51	657,51	657,51		-657,51
151	226	22602	PUBLICIDAD Y PROPAGANDA	2.500,00		2.500,00	8.902,40	8.902,40	7.832,40	1.070,00	-6.402,40
151	226	22603	PUBLICACIÓN EN DIARIOS OFICIALES	5.000,00		5.000,00	3.775,36	3.775,36	3.238,01	537,35	1.224,64
151	226	22604	GASTOS JURÍDICOS, CONTENCIOSOS	20.500,00		20.500,00	79.777,68	79.777,68	74.695,20	5.082,48	-59.277,68
151	226	22697	GASTOS DIVERSOS. INDEMNIZACIONES POR LA CONSTRUCCIÓN	90.750,00	-9.079,74	81.670,26					81.670,26
151	226	22699	OTROS GASTOS DIVERSOS	30.000,00	-2.572,98	27.427,02	5.136,00	5.136,00	3.745,00	1.391,00	22.291,02
			CTO 226 GASTOS DIVERSOS.	148.750,00	-11.652,72	137.097,28	97.591,44	97.591,44	89.510,61	8.080,83	39.505,84
151	227	22706	ESTUDIOS Y TRABAJOS TÉCNICOS	260.000,00		260.000,00	213.031,03	172.846,40	112.704,20	60.142,20	87.153,60
151	227	22790	EJECUCIONES SUBSIDIARIAS	120.000,00		120.000,00	120.000,00	51.656,71	51.656,71		68.343,29
151	227	22799	OTROS TRABAJOS REALIZADOS POR OTRAS EMPRESAS Y PROFESIONALES	129.250,00		129.250,00	3.200,28	3.200,28	3.200,28		126.049,72
			CTO 227 TRABAJOS REALIZADOS POR OTRAS EMPRESAS Y PROFESIONALES	509.250,00		509.250,00	336.231,31	227.703,39	167.561,19	60.142,20	281.546,61
			ART. 22 MATERIAL, SUMINISTROS Y OTROS	711.500,00	-11.652,72	699.847,28	464.361,78	355.605,37	287.266,39	68.338,98	344.241,91
151	230	23000	DIETAS DE LOS MIEMBROS DE LOS ÓRGANOS DE GOBIERNO	2.500,00		2.500,00					2.500,00

ESTADO DE LIQUIDACIÓN DE PRESUPUESTO DE GASTOS POR GRUPO DE PROGRAMA Y CONCEPTO

Área de Gasto : **1 SERVICIOS PÚBLICOS BÁSICOS**

Política **15 VIVIENDA Y URBANISMO**

Grup. Prog. **151 URBANISMO: PLANEAM, GESTIÓN, EJECUCIÓN LICENCIAS Y DISC. URB**

APLIC.			DENOMINACIÓN DE LOS CONCEPTOS	CRÉDITOS PRESUPUESTARIOS			GASTOS COMPROMET.	OBLIGACIONES RECONOCIDAS NETAS	PAGOS	OBLIGACIONES PENDIENTES DE PAGO A 31 DE DICIEMBRE	REMANENTES DE CRÉDITO
CL.Programa	CL.Económica			INICIALES	MODIFICACIONES	DEFINITIVAS					
G. Prog.	Cto.	Subcto.									
151	230	23010	DIETAS DEL PERSONAL DIRECTIVO	1.000,00		1.000,00					1.000,00
151	230	23020	DIETAS DEL PERSONAL NO DIRECTIVO	1.000,00		1.000,00					1.000,00
			CTO 230 DIETAS	4.500,00		4.500,00					4.500,00
151	231	23100	LOCOMOCIONES DE LOS MIEMBROS DE LOS ÓRGANOS DE GOBIERNO	4.000,00		4.000,00					4.000,00
151	231	23110	LOCOMOCIONES DEL PERSONAL DIRECTIVO	1.500,00		1.500,00					1.500,00
151	231	23120	LOCOMOCIONES DEL PERSONAL NO DIRECTIVO	2.000,00		2.000,00	47,12	47,12	47,12		1.952,88
			CTO 231 LOCOMOCIONES	7.500,00		7.500,00	47,12	47,12	47,12		7.452,88
			ART. 23 INDEMNIZACIONES POR RAZÓN DEL SERVICIO	12.000,00		12.000,00	47,12	47,12	47,12		11.952,88
			CAP. 2 GASTOS CORRIENTES EN BIENES Y SERVICIOS	779.500,00	-11.652,72	767.847,28	548.777,58	440.021,17	366.119,66	73.901,51	327.826,11
151	352	35200	INTERESES DE DEMORA	3.616.025,82		3.616.025,82	3.603.062,86	3.603.062,86	3.575.992,97	27.069,89	12.962,96
			CTO 352 INTERESES DE DEMORA.	3.616.025,82		3.616.025,82	3.603.062,86	3.603.062,86	3.575.992,97	27.069,89	12.962,96
			ART. 35 INTERESES DE DEMORA Y OTROS GASTOS FINANCIEROS.	3.616.025,82		3.616.025,82	3.603.062,86	3.603.062,86	3.575.992,97	27.069,89	12.962,96
			CAP. 3 GASTOS FINANCIEROS	3.616.025,82		3.616.025,82	3.603.062,86	3.603.062,86	3.575.992,97	27.069,89	12.962,96
151	600	60000	INVERSION EN TERRENOS	10.760.222,27	951.898,84	11.712.121,11	12.258.026,98	12.055.481,47	11.986.751,47	68.730,00	-343.360,36
			CTO 600 INVERSIONES EN TERRENOS	10.760.222,27	951.898,84	11.712.121,11	12.258.026,98	12.055.481,47	11.986.751,47	68.730,00	-343.360,36
151	609	60900	OTRAS INVERSIONES NUEVAS EN INFRAEST. Y BIENES DE USO GNRAL.	8.193.218,84	131.798,04	8.325.016,88	3.194.982,29	2.005.170,10	1.681.356,41	323.813,69	6.319.846,78
			CTO 609 OTRAS INVERS. NUEVAS EN INFRAESTRUCT. Y BIENES DE USO GNRAL.	8.193.218,84	131.798,04	8.325.016,88	3.194.982,29	2.005.170,10	1.681.356,41	323.813,69	6.319.846,78
			ART. 60 INVERSIONES NUEVAS EN INFRAESTRUCT. Y BIENES DE USO GNRAL.	18.953.441,11	1.083.696,88	20.037.137,99	15.453.009,27	14.060.651,57	13.668.107,88	392.543,69	5.976.486,42
151	610	61000	INVERSIONES EN TERRENOS		300.000,00	300.000,00	257.651,72	257.650,18	217.135,09	40.515,09	42.349,82

ESTADO DE LIQUIDACIÓN DE PRESUPUESTO DE GASTOS POR GRUPO DE PROGRAMA Y CONCEPTO

Área de Gasto : **1 SERVICIOS PÚBLICOS BÁSICOS**

Política **15 VIVIENDA Y URBANISMO**

Grup. Prog. **151 URBANISMO: PLANEAM, GESTIÓN, EJECUCIÓN LICENCIAS Y DISC. URB**

APLIC.			DENOMINACIÓN DE LOS CONCEPTOS	CRÉDITOS PRESUPUESTARIOS			GASTOS COMPROMET.	OBLIGACIONES RECONOCIDAS NETAS	PAGOS	OBLIGACIONES PENDIENTES DE PAGO A 31 DE DICIEMBRE	REMANENTES DE CRÉDITO
CL.Programa	CL.Económica			INICIALES	MODIFICACIONES	DEFINITIVAS					
G. Prog.	Cto.	Subcto.									
			CTO 610 INVERSIONES EN TERRENOS		300.000,00	300.000,00	257.651,72	257.650,18	217.135,09	40.515,09	42.349,82
151	619	61900	OTRAS REPOSICIONES DE USO GENERAL	1.471.544,55	50.317,41	1.521.861,96	114.706,75	114.626,61	76.293,42	38.333,19	1.407.235,35
			CTO 619 OTRAS INVERS DE REPOSIC EN INFRAESTR. Y BIENES DE USO GNRAL.	1.471.544,55	50.317,41	1.521.861,96	114.706,75	114.626,61	76.293,42	38.333,19	1.407.235,35
			ART. 61 INVERS. DE REPOSICIÓN DE INFRAESTR. Y BIENES DE USO GNRAL.	1.471.544,55	350.317,41	1.821.861,96	372.358,47	372.276,79	293.428,51	78.848,28	1.449.585,17
151	622	62200	EDIFICIOS Y OTRAS CONSTRUCCIONES	1.589.651,79		1.589.651,79	76.303,29	73.173,09	30.777,74	42.395,35	1.516.478,70
			CTO 622 EDIFICIOS Y OTRAS CONSTRUCCIONES	1.589.651,79		1.589.651,79	76.303,29	73.173,09	30.777,74	42.395,35	1.516.478,70
151	623	62300	MAQUINARIA, INSTALACIONES TÉCNICAS Y UTILLAJE		8.100,01	8.100,01	8.100,01				8.100,01
			CTO 623 MAQUINARIA, INSTALACIONES TÉCNICAS Y UTILLAJE		8.100,01	8.100,01	8.100,01				8.100,01
151	625	62500	MOBILIARIO		3.552,71	3.552,71	3.552,71	3.453,71	2.572,98	880,73	99,00
			CTO 625 MOBILIARIO		3.552,71	3.552,71	3.552,71	3.453,71	2.572,98	880,73	99,00
			ART. 62 INVERSIÓN NUEVA ASOCIADA AL FUNCIONAM OPERAT DE LOS SERV.	1.589.651,79	11.652,72	1.601.304,51	87.956,01	76.626,80	33.350,72	43.276,08	1.524.677,71
			CAP. 6 INVERSIONES REALES	22.014.637,45	1.445.667,01	23.460.304,46	15.913.323,75	14.509.555,16	13.994.887,11	514.668,05	8.950.749,30
151	761	76100	A DIPUTACIONES, CONSEJOS O CABILDOS.	1.200.000,00	311.522,52	1.511.522,52	1.511.522,52	1.400.260,88	1.245.168,83	155.092,05	111.261,64
			CTO 761 A DIPUTACIONES, CONSEJOS O CABILDOS.	1.200.000,00	311.522,52	1.511.522,52	1.511.522,52	1.400.260,88	1.245.168,83	155.092,05	111.261,64
			ART. 76 A ENTIDADES LOCALES.	1.200.000,00	311.522,52	1.511.522,52	1.511.522,52	1.400.260,88	1.245.168,83	155.092,05	111.261,64
			CAP. 7 TRANSFERENCIAS DE CAPITAL	1.200.000,00	311.522,52	1.511.522,52	1.511.522,52	1.400.260,88	1.245.168,83	155.092,05	111.261,64
			TOTAL GR. PROGRA. 151	31.053.999,39	1.720.536,81	32.774.536,20	25.133.804,48	23.509.816,16	22.739.084,66	770.731,50	9.264.720,04

EXCMO. AYUNTAMIENTO DE LAS PALMAS DE GRAN CANARIA

ESTADO DE LIQUIDACIÓN DE PRESUPUESTO DE GASTOS POR GRUPO DE PROGRAMA Y CONCEPTO

Área de Gasto : **1 SERVICIOS PÚBLICOS BÁSICOS**

Política **15 VIVIENDA Y URBANISMO**

Grup. Prog. **152 VIVIENDA**

APLIC.			DENOMINACIÓN DE LOS CONCEPTOS	CRÉDITOS PRESUPUESTARIOS			GASTOS COMPROMET.	OBLIGACIONES RECONOCIDAS NETAS	PAGOS	OBLIGACIONES PENDIENTES DE PAGO A 31 DE DICIEMBRE	REMANENTES DE CRÉDITO
CL.Programa	CL.Económica			INICIALES	MODIFICACIONES	DEFINITIVAS					
G. Prog.	Cto.	Subcto.									
152	120	12000	SUELDOS PERSONAL FUNCIONARIO GRUPO A1	13.308,60		13.308,60					13.308,60
152	120	12001	SUELDOS PERSONAL FUNCIONARIO GRUPO A2				11.507,76	11.507,76	11.507,76		-11.507,76
152	120	12003	SUELDOS PERSONAL FUNCIONARIO GRUPO C1	29.320,72		29.320,72	7.488,24	7.488,24	7.488,24		21.832,48
152	120	12009	OTRAS RETRIBUCIONES BÁSICAS PERSONAL FUNCIONARIO	16.680,64		16.680,64	10.822,44	10.822,44	10.822,44		5.858,20
			CTO 120 RETRIBUCIONES BÁSICAS PERSONAL FUNCIONARIO	59.309,96		59.309,96	29.818,44	29.818,44	29.818,44		29.491,52
152	121	12100	COMPLEMENTO DE DESTINO PERSONAL FUNCIONARIO	22.052,52		22.052,52	12.484,20	12.484,20	12.484,20		9.568,32
152	121	12101	COMPLEMENTO ESPECÍFICO PERSONAL FUNCIONARIO	47.416,32	-20.000,00	27.416,32	27.401,52	27.401,52	27.401,52		14,80
			CTO 121 RETRIBUCIONES COMPLEMENTARIAS PERSONAL FUNCIONARIO	69.468,84	-20.000,00	49.468,84	39.885,72	39.885,72	39.885,72		9.583,12
152	123	12300	RESIDENCIA PERSONAL FUNCIONARIO	6.220,08		6.220,08	2.884,68	2.884,68	2.884,68		3.335,40
			CTO 123 RESIDENCIA PERSONAL FUNCIONARIO	6.220,08		6.220,08	2.884,68	2.884,68	2.884,68		3.335,40
			ART. 12 PERSONAL FUNCIONARIO	134.998,88	-20.000,00	114.998,88	72.588,84	72.588,84	72.588,84		42.410,04
152	135	13500	RETRIBUCIONES LABORAL INDEFINIDO A PUESTO FUNCIONARIO	212.171,16		212.171,16	217.779,94	217.779,94	217.779,94		-5.608,78
			CTO 135 RETRIBUCIONES LABORAL INDEFINIDO A PUESTO FUNCIONARIO	212.171,16		212.171,16	217.779,94	217.779,94	217.779,94		-5.608,78
			ART. 13 PERSONAL LABORAL	212.171,16		212.171,16	217.779,94	217.779,94	217.779,94		-5.608,78
			CAP. 1 GASTOS DE PERSONAL	347.170,04	-20.000,00	327.170,04	290.368,78	290.368,78	290.368,78		36.801,26
152	210	21000	REPAR/MANTEN. INFRAESTRUCTURA Y BIENES NATURALES	12.800,00		12.800,00	21.900,88	21.900,88	21.900,88		-9.100,88
			CTO 210 INFRAESTRUCTURAS Y BIENES NATURALES.	12.800,00		12.800,00	21.900,88	21.900,88	21.900,88		-9.100,88

EXCMO. AYUNTAMIENTO DE LAS PALMAS DE GRAN CANARIA

ESTADO DE LIQUIDACIÓN DE PRESUPUESTO DE GASTOS POR GRUPO DE PROGRAMA Y CONCEPTO

Área de Gasto : **1 SERVICIOS PÚBLICOS BÁSICOS**
Política **15 VIVIENDA Y URBANISMO**
Grup. Prog. **152 VIVIENDA**

APLIC.			DENOMINACIÓN DE LOS CONCEPTOS	CRÉDITOS PRESUPUESTARIOS			GASTOS COMPROMET.	OBLIGACIONES RECONOCIDAS NETAS	PAGOS	OBLIGACIONES PENDIENTES DE PAGO A 31 DE DICIEMBRE	REMANENTES DE CRÉDITO
CL.Programa	CL.Económica			INICIALES	MODIFICACIONES	DEFINITIVAS					
G. Prog.	Cto.	Subcto.									
152	212	21200	REPAR/MANTEN. EDIFICIOS Y OTRAS CONSTRUCCIONES	1.000,00		1.000,00	211,73	211,73	211,73		788,27
152	212	21201	REPAR/MANTEN. VIVIENDAS	43.000,00		43.000,00	26.057,69	26.057,69	20.000,00	6.057,69	16.942,31
			CTO 212 EDIFICIOS Y OTRAS CONSTRUCCIONES.	44.000,00		44.000,00	26.269,42	26.269,42	20.211,73	6.057,69	17.730,58
			ART. 21 REPARACIONES, MANTENIMIENTO Y CONSERVACIÓN	56.800,00		56.800,00	48.170,30	48.170,30	42.112,61	6.057,69	8.629,70
152	220	22000	MATERIAL DE OFICINA ORDINARIO NO INVENTARIABLE	3.000,00		3.000,00	993,40	993,40		993,40	2.006,60
152	220	22002	MATERIAL INFORMÁTICO NO INVENTARIABLE	5.000,00		5.000,00					5.000,00
			CTO 220 MATERIAL DE OFICINA	8.000,00		8.000,00	993,40	993,40		993,40	7.006,60
152	221	22100	ENERGÍA ELÉCTRICA	500,00		500,00	521,64	521,64	484,62	37,02	-21,64
152	221	22101	AGUA	1.000,00		1.000,00	86,04	86,04	86,04		913,96
			CTO 221 SUMINISTROS	1.500,00		1.500,00	607,68	607,68	570,66	37,02	892,32
152	222	22200	SERVICIOS DE TELECOMUNICACIONES.	700,00		700,00					700,00
			CTO 222 COMUNICACIONES.	700,00		700,00					700,00
152	223	22300	GASTOS DE TRANSPORTES				206,00	206,00	206,00		-206,00
			CTO 223 TRANSPORTES.				206,00	206,00	206,00		-206,00
152	226	22603	PUBLICACIÓN EN DIARIOS OFICIALES				11.662,05	11.662,05	11.662,05		-11.662,05
152	226	22604	GASTOS JURÍDICOS, CONTENCIOSOS	35.000,00		35.000,00	13.791,79	13.791,79	13.168,62	623,17	21.208,21
152	226	22614	CUOTAS DE COMUNIDAD	60.000,00		60.000,00	71.805,91	66.979,08	63.287,84	3.691,24	-6.979,08
152	226	22699	OTROS GASTOS DIVERSOS	5.000,00		5.000,00	942,31	942,31	846,01	96,30	4.057,69
			CTO 226 GASTOS DIVERSOS.	100.000,00		100.000,00	98.202,06	93.375,23	88.964,52	4.410,71	6.624,77
152	227	22701	SEGURIDAD				17.334,00	17.334,00	17.334,00		-17.334,00
152	227	22706	ESTUDIOS Y TRABAJOS TÉCNICOS	150.000,00		150.000,00	118.000,00	108.166,63	78.666,64	29.499,99	41.833,37

EXCMO. AYUNTAMIENTO DE LAS PALMAS DE GRAN CANARIA

ESTADO DE LIQUIDACIÓN DE PRESUPUESTO DE GASTOS POR GRUPO DE PROGRAMA Y CONCEPTO

Área de Gasto : **1 SERVICIOS PÚBLICOS BÁSICOS**

Política **15 VIVIENDA Y URBANISMO**

Grup. Prog. **152 VIVIENDA**

APLIC.			DENOMINACIÓN DE LOS CONCEPTOS	CRÉDITOS PRESUPUESTARIOS			GASTOS COMPROMET.	OBLIGACIONES RECONOCIDAS NETAS	PAGOS	OBLIGACIONES PENDIENTES DE PAGO A 31 DE DICIEMBRE	REMANENTES DE CRÉDITO
CL.Programa	CL.Económica			INICIALES	MODIFICACIONES	DEFINITIVAS					
G. Prog.	Cto.	Subcto.									
			CTO 227 TRABAJOS REALIZADOS POR OTRAS EMPRESAS Y PROFESIONALES	150.000,00		150.000,00	135.334,00	125.500,63	96.000,64	29.499,99	24.499,37
			ART. 22 MATERIAL, SUMINISTROS Y OTROS	260.200,00		260.200,00	235.343,14	220.682,94	185.741,82	34.941,12	39.517,06
152	230	23000	DIETAS DE LOS MIEMBROS DE LOS ÓRGANOS DE GOBIERNO	500,00		500,00	400,27	400,27	400,27		99,73
152	230	23020	DIETAS DEL PERSONAL NO DIRECTIVO	500,00		500,00					500,00
			CTO 230 DIETAS	1.000,00		1.000,00	400,27	400,27	400,27		599,73
152	231	23100	LOCOMOCIONES DE LOS MIEMBROS DE LOS ÓRGANOS DE GOBIERNO	1.000,00		1.000,00	991,30	991,30	991,30		8,70
152	231	23120	LOCOMOCIONES DEL PERSONAL NO DIRECTIVO	1.000,00		1.000,00					1.000,00
			CTO 231 LOCOMOCIONES	2.000,00		2.000,00	991,30	991,30	991,30		1.008,70
			ART. 23 INDEMNIZACIONES POR RAZÓN DEL SERVICIO	3.000,00		3.000,00	1.391,57	1.391,57	1.391,57		1.608,43
			CAP. 2 GASTOS CORRIENTES EN BIENES Y SERVICIOS	320.000,00		320.000,00	284.905,01	270.244,81	229.246,00	40.998,81	49.755,19
152	489	48900	OTRAS TRANSFERENCIAS	700.000,00	300.000,00	1.000.000,00	794.704,89	701.811,34	572.765,00	129.046,34	298.188,66
			CTO 489 OTRAS TRANSFERENCIAS A FAMILIAS E INSTIT. SIN FINES DE LUCRO	700.000,00	300.000,00	1.000.000,00	794.704,89	701.811,34	572.765,00	129.046,34	298.188,66
			ART. 48 A FAMILIAS E INSTITUCIONES SIN FINES DE LUCRO	700.000,00	300.000,00	1.000.000,00	794.704,89	701.811,34	572.765,00	129.046,34	298.188,66
			CAP. 4 TRANSFERENCIAS CORRIENTES	700.000,00	300.000,00	1.000.000,00	794.704,89	701.811,34	572.765,00	129.046,34	298.188,66
152	609	60900	OTRAS INVERSIONES NUEVAS EN INFRAEST. Y BIENES DE USO GNRAL.	150.000,00		150.000,00	149.969,08	149.969,06	149.969,06		30,94
			CTO 609 OTRAS INVERS. NUEVAS EN INFRAESTRUCT. Y BIENES DE USO GNRAL.	150.000,00		150.000,00	149.969,08	149.969,06	149.969,06		30,94
			ART. 60 INVERSIONES NUEVAS EN INFRAESTRUCT. Y BIENES DE USO GNRAL.	150.000,00		150.000,00	149.969,08	149.969,06	149.969,06		30,94

EXCMO. AYUNTAMIENTO DE LAS PALMAS DE GRAN CANARIA

ESTADO DE LIQUIDACIÓN DE PRESUPUESTO DE GASTOS POR GRUPO DE PROGRAMA Y CONCEPTO

Área de Gasto : **1 SERVICIOS PÚBLICOS BÁSICOS**

Política **15 VIVIENDA Y URBANISMO**

Grup. Prog. **152 VIVIENDA**

APLIC.			DENOMINACIÓN DE LOS CONCEPTOS	CRÉDITOS PRESUPUESTARIOS			GASTOS COMPROMET.	OBLIGACIONES RECONOCIDAS NETAS	PAGOS	OBLIGACIONES PENDIENTES DE PAGO A 31 DE DICIEMBRE	REMANENTES DE CRÉDITO
CL.Programa	CL.Económica			INICIALES	MODIFICACIONES	DEFINITIVAS					
G. Prog.	Cto.	Subcto.									
152	682	68200	GASTOS EN INVERSIONES DE EDIFICIOS Y OTRAS CONSTRUCCIONES	200.000,00	300.000,00	500.000,00	439.296,11	334.414,11	310.064,35	24.349,76	165.585,89
			CTO 682 EDIFICIOS Y OTRAS CONSTRUCCIONES	200.000,00	300.000,00	500.000,00	439.296,11	334.414,11	310.064,35	24.349,76	165.585,89
			ART. 68 GASTOS EN INVERSIONES DE BIENES PATRIMONIALES.	200.000,00	300.000,00	500.000,00	439.296,11	334.414,11	310.064,35	24.349,76	165.585,89
			CAP. 6 INVERSIONES REALES	350.000,00	300.000,00	650.000,00	589.265,19	484.383,17	460.033,41	24.349,76	165.616,83
152	789	78900	OTRAS TRANSFERENCIAS DE CAPITAL	3.950.000,00	1.742.095,04	5.692.095,04	2.881.494,83	2.676.554,59	2.667.709,10	8.845,49	3.015.540,45
			CTO 789	3.950.000,00	1.742.095,04	5.692.095,04	2.881.494,83	2.676.554,59	2.667.709,10	8.845,49	3.015.540,45
			ART. 78 A FAMILIAS E INSTITUCIONES SIN FINES DE LUCRO.	3.950.000,00	1.742.095,04	5.692.095,04	2.881.494,83	2.676.554,59	2.667.709,10	8.845,49	3.015.540,45
			CAP. 7 TRANSFERENCIAS DE CAPITAL	3.950.000,00	1.742.095,04	5.692.095,04	2.881.494,83	2.676.554,59	2.667.709,10	8.845,49	3.015.540,45
			TOTAL GR. PROGRA. 152	5.667.170,04	2.322.095,04	7.989.265,08	4.840.738,70	4.423.362,69	4.220.122,29	203.240,40	3.565.902,39

EXCMO. AYUNTAMIENTO DE LAS PALMAS DE GRAN CANARIA

ESTADO DE LIQUIDACIÓN DE PRESUPUESTO DE GASTOS POR GRUPO DE PROGRAMA Y CONCEPTO

Área de Gasto : **1 SERVICIOS PÚBLICOS BÁSICOS**

Política **15 VIVIENDA Y URBANISMO**

Grup. Prog. **153 VIAS PÚBLICAS**

APLIC.			DENOMINACIÓN DE LOS CONCEPTOS	CRÉDITOS PRESUPUESTARIOS			GASTOS COMPROMET.	OBLIGACIONES RECONOCIDAS NETAS	PAGOS	OBLIGACIONES PENDIENTES DE PAGO A 31 DE DICIEMBRE	REMANENTES DE CRÉDITO
CL.Programa	CL.Económica			INICIALES	MODIFICACIONES	DEFINITIVAS					
G. Prog.	Cto.	Subcto.									
153	120	12000	SUELDOS PERSONAL FUNCIONARIO GRUPO A1	3.400,00		3.400,00					3.400,00
153	120	12001	SUELDOS PERSONAL FUNCIONARIO GRUPO A2	11.507,76		11.507,76	11.507,76	11.507,76	11.507,76		
153	120	12003	SUELDOS PERSONAL FUNCIONARIO GRUPO C1	18.980,48		18.980,48	17.280,48	17.280,48	17.280,48		1.700,00
153	120	12009	OTRAS RETRIBUCIONES BÁSICAS PERSONAL FUNCIONARIO	11.970,42		11.970,42	16.433,31	16.356,04	16.356,04		-4.385,62
			CTO 120 RETRIBUCIONES BÁSICAS PERSONAL FUNCIONARIO	45.858,66		45.858,66	45.221,55	45.144,28	45.144,28		714,38
153	121	12100	COMPLEMENTO DE DESTINO PERSONAL FUNCIONARIO	15.593,64		15.593,64	15.593,64	15.593,64	15.593,64		
153	121	12101	COMPLEMENTO ESPECÍFICO PERSONAL FUNCIONARIO	32.901,12		32.901,12	32.901,12	32.901,12	32.901,12		
			CTO 121 RETRIBUCIONES COMPLEMENTARIAS PERSONAL FUNCIONARIO	48.494,76		48.494,76	48.494,76	48.494,76	48.494,76		
153	123	12300	RESIDENCIA PERSONAL FUNCIONARIO	4.456,80		4.456,80	4.456,80	4.456,80	4.456,80		
			CTO 123 RESIDENCIA PERSONAL FUNCIONARIO	4.456,80		4.456,80	4.456,80	4.456,80	4.456,80		
			ART. 12 PERSONAL FUNCIONARIO	98.810,22		98.810,22	98.173,11	98.095,84	98.095,84		714,38
153	130	13000	RETRIBUCIONES BÁSICAS PERSONAL LABORAL FIJO	29.895,58		29.895,58	39.846,76	39.846,76	39.846,76		-9.951,18
153	130	13002	OTRAS REMUNERACIONES PERSONAL LABORAL FIJO	29.725,98		29.725,98	38.983,26	38.981,35	38.981,35		-9.255,37
			CTO 130 PERSONAL LABORAL FIJO	59.621,56		59.621,56	78.830,02	78.828,11	78.828,11		-19.206,55
153	131	13100	RETRIBUCIONES PERSONAL LABORAL TEMPORAL	169.488,48		169.488,48	173.747,52	173.592,68	173.592,68		-4.104,20
			CTO 131 PERSONAL LABORAL TEMPORAL	169.488,48		169.488,48	173.747,52	173.592,68	173.592,68		-4.104,20
153	135	13500	RETRIBUCIONES LABORAL INDEFINIDO A PUESTO FUNCIONARIO	368.109,66		368.109,66	377.391,96	377.291,96	377.291,96		-9.182,30

EXCMO. AYUNTAMIENTO DE LAS PALMAS DE GRAN CANARIA

ESTADO DE LIQUIDACIÓN DE PRESUPUESTO DE GASTOS POR GRUPO DE PROGRAMA Y CONCEPTO

Área de Gasto : **1 SERVICIOS PÚBLICOS BÁSICOS**

Política **15 VIVIENDA Y URBANISMO**

Grup. Prog. **153 VIAS PÚBLICAS**

APLIC.			DENOMINACIÓN DE LOS CONCEPTOS	CRÉDITOS PRESUPUESTARIOS			GASTOS COMPROMET.	OBLIGACIONES RECONOCIDAS NETAS	PAGOS	OBLIGACIONES PENDIENTES DE PAGO A 31 DE DICIEMBRE	REMANENTES DE CRÉDITO
CL.Programa	CL.Económica			INICIALES	MODIFICACIONES	DEFINITIVAS					
G. Prog.	Cto.	Subcto.									
			CTO 135 RETRIBUCIONES LABORAL INDEFINIDO A PUESTO FUNCIONARIO	368.109,66		368.109,66	377.391,96	377.291,96	377.291,96		-9.182,30
			ART. 13 PERSONAL LABORAL	597.219,70		597.219,70	629.969,50	629.712,75	629.712,75		-32.493,05
			CAP. 1 GASTOS DE PERSONAL	696.029,92		696.029,92	728.142,61	727.808,59	727.808,59		-31.778,67
153	210	21000	REPAR/MANTEN. INFRAESTRUCTURA Y BIENES NATURALES				237,34	237,34		237,34	-237,34
			CTO 210 INFRAESTRUCTURAS Y BIENES NATURALES.				237,34	237,34		237,34	-237,34
153	215	21500	REPAR/MANTEN. MOBILIARIO Y	200,00		200,00					200,00
			CTO 215 MOBILIARIO	200,00		200,00					200,00
153	216	21600	REPAR/MANTEN. EQUIPOS PARA PROCESOS DE INFORMACIÓN	200,00		200,00					200,00
			CTO 216 EQUIPOS PARA PROCESO DE INFORMACIÓN	200,00		200,00					200,00
			ART. 21 REPARACIONES, MANTENIMIENTO Y CONSERVACIÓN	400,00		400,00	237,34	237,34		237,34	162,66
153	220	22000	MATERIAL DE OFICINA ORDINARIO NO INVENTARIABLE	400,00		400,00	3.576,91	3.576,91	3.576,91		-3.176,91
153	220	22001	PRENSA, REVISTAS, LIBROS Y OTRAS PUBLICACIONES	180,00		180,00					180,00
153	220	22002	MATERIAL INFORMÁTICO NO INVENTARIABLE	500,00		500,00					500,00
			CTO 220 MATERIAL DE OFICINA	1.080,00		1.080,00	3.576,91	3.576,91	3.576,91		-2.496,91
153	221	22199	OTROS SUMINISTROS.	250,00		250,00					250,00
			CTO 221 SUMINISTROS	250,00		250,00					250,00
153	223	22300	GASTOS DE TRANSPORTES	400,00		400,00					400,00
			CTO 223 TRANSPORTES.	400,00		400,00					400,00
153	226	22602	PUBLICIDAD Y PROPAGANDA	250,00		250,00	1.140,62	1.140,62	1.140,62		-890,62

ESTADO DE LIQUIDACIÓN DE PRESUPUESTO DE GASTOS POR GRUPO DE PROGRAMA Y CONCEPTO

Área de Gasto : **1 SERVICIOS PÚBLICOS BÁSICOS**

Política **15 VIVIENDA Y URBANISMO**

Grup. Prog. **153 VIAS PÚBLICAS**

APLIC.			DENOMINACIÓN DE LOS CONCEPTOS	CRÉDITOS PRESUPUESTARIOS			GASTOS COMPROMET.	OBLIGACIONES RECONOCIDAS NETAS	PAGOS	OBLIGACIONES PENDIENTES DE PAGO A 31 DE DICIEMBRE	REMANENTES DE CRÉDITO
CL.Programa	CL.Económica			INICIALES	MODIFICACIONES	DEFINITIVAS					
G. Prog.	Cto.	Subcto.									
153	226	22606	REUNIONES, CONFERENCIAS Y CURSOS				404,01	404,01	404,01		-404,01
153	226	22699	OTROS GASTOS DIVERSOS	1.815,00		1.815,00	201,74	201,74	201,74		1.613,26
			CTO 226 GASTOS DIVERSOS.	2.065,00		2.065,00	1.746,37	1.746,37	1.746,37		318,63
153	227	22701	SEGURIDAD				1.072,78	1.072,78	1.072,78		-1.072,78
153	227	22706	ESTUDIOS Y TRABAJOS TÉCNICOS	1.055,00		1.055,00					1.055,00
153	227	22799	OTROS TRABAJOS REALIZADOS POR OTRAS EMPRESAS Y PROFESIONALES	4.450.000,00	531,48	4.450.531,48	4.449.639,59	4.427.687,98	4.196.868,58	230.819,40	22.843,50
			CTO 227 TRABAJOS REALIZADOS POR OTRAS EMPRESAS Y PROFESIONALES	4.451.055,00	531,48	4.451.586,48	4.450.712,37	4.428.760,76	4.197.941,36	230.819,40	22.825,72
			ART. 22 MATERIAL, SUMINISTROS Y OTROS	4.454.850,00	531,48	4.455.381,48	4.456.035,65	4.434.084,04	4.203.264,64	230.819,40	21.297,44
153	230	23000	DIETAS DE LOS MIEMBROS DE LOS ÓRGANOS DE GOBIERNO	400,00		400,00	597,55	597,55	597,55		-197,55
153	230	23020	DIETAS DEL PERSONAL NO DIRECTIVO	250,00		250,00	354,60	354,60	354,60		-104,60
			CTO 230 DIETAS	650,00		650,00	952,15	952,15	952,15		-302,15
153	231	23100	LOCOMOCIONES DE LOS MIEMBROS DE LOS ÓRGANOS DE GOBIERNO	1.850,00		1.850,00	284,56	284,56	284,56		1.565,44
153	231	23120	LOCOMOCIONES DEL PERSONAL NO DIRECTIVO	100,00		100,00	136,34	136,34	136,34		-36,34
			CTO 231 LOCOMOCIONES	1.950,00		1.950,00	420,90	420,90	420,90		1.529,10
			ART. 23 INDEMNIZACIONES POR RAZÓN DEL SERVICIO	2.600,00		2.600,00	1.373,05	1.373,05	1.373,05		1.226,95
			CAP. 2 GASTOS CORRIENTES EN BIENES Y SERVICIOS	4.457.850,00	531,48	4.458.381,48	4.457.646,04	4.435.694,43	4.204.637,69	231.056,74	22.687,05
153	619	61900	OTRAS REPOSICIONES DE USO GENERAL								
			CTO 619 OTRAS INVERS DE REPOSIC EN INFRAESTR. Y BIENES DE USO GNRAL.								

EXCMO. AYUNTAMIENTO DE LAS PALMAS DE GRAN CANARIA

ESTADO DE LIQUIDACIÓN DE PRESUPUESTO DE GASTOS POR GRUPO DE PROGRAMA Y CONCEPTO

Área de Gasto : **1** **SERVICIOS PÚBLICOS BÁSICOS**

Política **15** **VIVIENDA Y URBANISMO**

Grup. Prog. **153** **VIAS PÚBLICAS**

APLIC.			DENOMINACIÓN DE LOS CONCEPTOS	CRÉDITOS PRESUPUESTARIOS			GASTOS COMPROMET.	OBLIGACIONES RECONOCIDAS NETAS	PAGOS	OBLIGACIONES PENDIENTES DE PAGO A 31 DE DICIEMBRE	REMANENTES DE CRÉDITO
CL.Programa	CL.Económica			INICIALES	MODIFICACIONES	DEFINITIVAS					
G. Prog.	Cto.	Subcto.									
			ART. 61 INVERS. DE REPOSICIÓN DE INFRAESTR. Y BIENES DE USO GNRAL.								
153	631	63100	REPOSICIÓN DE TERRENOS Y BIENES NATURALES		152.086,38	152.086,38	151.000,00	151.000,00	151.000,00		1.086,38
			CTO 631 REPOSICIÓN DE TERRENOS Y BIENES NATURALES		152.086,38	152.086,38	151.000,00	151.000,00	151.000,00		1.086,38
			ART. 63 INV DE REPOS ASOCIADA AL FUNCIONAMIENTO OPERAT DE LOS SERV		152.086,38	152.086,38	151.000,00	151.000,00	151.000,00		1.086,38
			CAP. 6 INVERSIONES REALES		152.086,38	152.086,38	151.000,00	151.000,00	151.000,00		1.086,38
			TOTAL GR. PROGRA. 153	5.153.879,92	152.617,86	5.306.497,78	5.336.788,65	5.314.503,02	5.083.446,28	231.056,74	-8.005,24

EXCMO. AYUNTAMIENTO DE LAS PALMAS DE GRAN CANARIA

ESTADO DE LIQUIDACIÓN DE PRESUPUESTO DE GASTOS POR GRUPO DE PROGRAMA Y CONCEPTO

Área de Gasto : **1 SERVICIOS PÚBLICOS BÁSICOS**

Política **16 BIENESTAR COMUNITARIO**

Grup. Prog. **160 ALCANTARILLADO**

APLIC.			DENOMINACIÓN DE LOS CONCEPTOS	CRÉDITOS PRESUPUESTARIOS			GASTOS COMPROMET.	OBLIGACIONES RECONOCIDAS NETAS	PAGOS	OBLIGACIONES PENDIENTES DE PAGO A 31 DE DICIEMBRE	REMANENTES DE CRÉDITO
CL.Programa	CL.Económica			INICIALES	MODIFICACIONES	DEFINITIVAS					
G. Prog.	Cto.	Subcto.									
160	212	21200	REPAR/MANTEN. EDIFICIOS Y OTRAS CONSTRUCCIONES				726,55	726,55		726,55	-726,55
			CTO 212 EDIFICIOS Y OTRAS CONSTRUCCIONES.				726,55	726,55		726,55	-726,55
160	213	21300	REPAR/MANTEN. MAQUINARIA, INSTALACIONES TÉCNICAS Y UTILLAJE	95,00		95,00					95,00
			CTO 213 MAQUINARIA, INSTALACIONES TÉCNICAS Y UTILLAJE	95,00		95,00					95,00
160	215	21500	REPAR/MANTEN. MOBILIARIO Y	71,00		71,00	51,36	51,36	51,36		19,64
			CTO 215 MOBILIARIO	71,00		71,00	51,36	51,36	51,36		19,64
160	216	21600	REPAR/MANTEN. EQUIPOS PARA PROCESOS DE INFORMACIÓN	95,00		95,00					95,00
			CTO 216 EQUIPOS PARA PROCESO DE INFORMACIÓN	95,00		95,00					95,00
160	219	21900	REPAR/MANTEN. OTRO INMOVILIZADO MATERIAL	50.000,00		50.000,00	137.815,40	125.624,19	24.127,18	101.497,01	-75.624,19
			CTO 219 OTRO INMOVILIZADO MATERIAL	50.000,00		50.000,00	137.815,40	125.624,19	24.127,18	101.497,01	-75.624,19
			ART. 21 REPARACIONES, MANTENIMIENTO Y CONSERVACIÓN	50.261,00		50.261,00	138.593,31	126.402,10	24.178,54	102.223,56	-76.141,10
160	220	22000	MATERIAL DE OFICINA ORDINARIO NO INVENTARIABLE	1.500,00		1.500,00	270,53	270,53	270,53		1.229,47
160	220	22001	PRENSA, REVISTAS, LIBROS Y OTRAS PUBLICACIONES	1.500,00		1.500,00					1.500,00
160	220	22002	MATERIAL INFORMÁTICO NO INVENTARIABLE	1.500,00		1.500,00	887,79	887,79	887,79		612,21
			CTO 220 MATERIAL DE OFICINA	4.500,00		4.500,00	1.158,32	1.158,32	1.158,32		3.341,68
160	221	22103	COMBUSTIBLES Y CARBURANTES	2.360,00		2.360,00					2.360,00
160	221	22109	ÚTILES Y HERRAMIENTAS	85,50		85,50					85,50
160	221	22199	OTROS SUMINISTROS.	85,50		85,50					85,50
			CTO 221 SUMINISTROS	2.531,00		2.531,00					2.531,00

EXCMO. AYUNTAMIENTO DE LAS PALMAS DE GRAN CANARIA

ESTADO DE LIQUIDACIÓN DE PRESUPUESTO DE GASTOS POR GRUPO DE PROGRAMA Y CONCEPTO

Área de Gasto : **1 SERVICIOS PÚBLICOS BÁSICOS**

Política **16 BIENESTAR COMUNITARIO**

Grup. Prog. **160 ALCANTARILLADO**

APLIC.			DENOMINACIÓN DE LOS CONCEPTOS	CRÉDITOS PRESUPUESTARIOS			GASTOS COMPROMET.	OBLIGACIONES RECONOCIDAS NETAS	PAGOS	OBLIGACIONES PENDIENTES DE PAGO A 31 DE DICIEMBRE	REMANENTES DE CRÉDITO
CL.Programa	CL.Económica			INICIALES	MODIFICACIONES	DEFINITIVAS					
G. Prog.	Cto.	Subcto.									
160	225	22502	TRIBUTOS DE LAS ENTIDADES LOCALES	923.982,76	-725.000,00	198.982,76					198.982,76
			CTO 225 TRIBUTOS	923.982,76	-725.000,00	198.982,76					198.982,76
160	226	22604	GASTOS JURÍDICOS, CONTENCIOSOS	750,00		750,00					750,00
			CTO 226 GASTOS DIVERSOS.	750,00		750,00					750,00
160	227	22703	SERVICIOS POSTALES Y MENSAJERÍA	190,00		190,00					190,00
160	227	22706	ESTUDIOS Y TRABAJOS TÉCNICOS	210.000,00		210.000,00	33.953,00	19.153,00	19.153,00		190.847,00
160	227	22799	OTROS TRABAJOS REALIZADOS POR OTRAS EMPRESAS Y PROFESIONALES	5.138.052,55	-5.767,16	5.132.285,39					5.132.285,39
			CTO 227 TRABAJOS REALIZADOS POR OTRAS EMPRESAS Y PROFESIONALES	5.348.242,55	-5.767,16	5.342.475,39	33.953,00	19.153,00	19.153,00		5.323.322,39
			ART. 22 MATERIAL, SUMINISTROS Y OTROS	6.280.006,31	-730.767,16	5.549.239,15	35.111,32	20.311,32	20.311,32		5.528.927,83
160	230	23020	DIETAS DEL PERSONAL NO DIRECTIVO	71,00		71,00	65,97	65,97	65,97		5,03
			CTO 230 DIETAS	71,00		71,00	65,97	65,97	65,97		5,03
160	231	23100	LOCOMOCIONES DE LOS MIEMBROS DE LOS ÓRGANOS DE GOBIERNO								
160	231	23120	LOCOMOCIONES DEL PERSONAL NO DIRECTIVO	190,00		190,00	296,09	296,09	296,09		-106,09
			CTO 231 LOCOMOCIONES	190,00		190,00	296,09	296,09	296,09		-106,09
			ART. 23 INDEMNIZACIONES POR RAZÓN DEL SERVICIO	261,00		261,00	362,06	362,06	362,06		-101,06
			CAP. 2 GASTOS CORRIENTES EN BIENES Y SERVICIOS	6.330.528,31	-730.767,16	5.599.761,15	174.066,69	147.075,48	44.851,92	102.223,56	5.452.685,67
160	609	60900	OTRAS INVERSIONES NUEVAS EN INFRAEST. Y BIENES DE USO GNRAL.	75.000,00		75.000,00					75.000,00
			CTO 609 OTRAS INVERS. NUEVAS EN INFRAESTRUCT. Y BIENES DE USO GNRAL.	75.000,00		75.000,00					75.000,00

EXCMO. AYUNTAMIENTO DE LAS PALMAS DE GRAN CANARIA

ESTADO DE LIQUIDACIÓN DE PRESUPUESTO DE GASTOS POR GRUPO DE PROGRAMA Y CONCEPTO

Área de Gasto : **1 SERVICIOS PÚBLICOS BÁSICOS**

Política **16 BIENESTAR COMUNITARIO**

Grup. Prog. **160 ALCANTARILLADO**

APLIC.			DENOMINACIÓN DE LOS CONCEPTOS	CRÉDITOS PRESUPUESTARIOS			GASTOS COMPROMET.	OBLIGACIONES RECONOCIDAS NETAS	PAGOS	OBLIGACIONES PENDIENTES DE PAGO A 31 DE DICIEMBRE	REMANENTES DE CRÉDITO
CL.Programa	CL.Económica			INICIALES	MODIFICACIONES	DEFINITIVAS					
G. Prog.	Cto.	Subcto.									
			ART. 60 INVERSIONES NUEVAS EN INFRAESTRUCT. Y BIENES DE USO GNRAL.	75.000,00		75.000,00					75.000,00
160	619	61900	OTRAS REPOSICIONES DE USO GENERAL	1.896.700,00	-280.785,86	1.615.914,14	647.264,60	466.658,40	466.658,40		1.149.255,74
			CTO 619 OTRAS INVERS DE REPOSIC EN INFRAESTR. Y BIENES DE USO GNRAL.	1.896.700,00	-280.785,86	1.615.914,14	647.264,60	466.658,40	466.658,40		1.149.255,74
			ART. 61 INVERS. DE REPOSICIÓN DE INFRAESTR. Y BIENES DE USO GNRAL.	1.896.700,00	-280.785,86	1.615.914,14	647.264,60	466.658,40	466.658,40		1.149.255,74
160	622	62200	EDIFICIOS Y OTRAS CONSTRUCCIONES	2.200,00		2.200,00	3.295,60	3.295,60		3.295,60	-1.095,60
			CTO 622 EDIFICIOS Y OTRAS CONSTRUCCIONES	2.200,00		2.200,00	3.295,60	3.295,60		3.295,60	-1.095,60
160	623	62300	MAQUINARIA, INSTALACIONES TÉCNICAS Y UTILLAJE		1.391,00	1.391,00	1.391,00	1.391,00	1.391,00		
			CTO 623 MAQUINARIA, INSTALACIONES TÉCNICAS Y UTILLAJE		1.391,00	1.391,00	1.391,00	1.391,00	1.391,00		
160	624	62400	ELEMENTOS DE TRANSPORTE								
			CTO 624 ELEMENTOS DE TRANSPORTE								
160	625	62500	MOBILIARIO		6.280,76	6.280,76	4.376,16	4.253,18	3.753,18	500,00	2.027,58
			CTO 625 MOBILIARIO		6.280,76	6.280,76	4.376,16	4.253,18	3.753,18	500,00	2.027,58
			ART. 62 INVERSIÓN NUEVA ASOCIADA AL FUNCIONAM OPERAT DE LOS SERV.	2.200,00	7.671,76	9.871,76	9.062,76	8.939,78	5.144,18	3.795,60	931,98
			CAP. 6 INVERSIONES REALES	1.973.900,00	-273.114,10	1.700.785,90	656.327,36	475.598,18	471.802,58	3.795,60	1.225.187,72
			TOTAL GR. PROGRA. 160	8.304.428,31	-1.003.881,26	7.300.547,05	830.394,05	622.673,66	516.654,50	106.019,16	6.677.873,39

EXCMO. AYUNTAMIENTO DE LAS PALMAS DE GRAN CANARIA

ESTADO DE LIQUIDACIÓN DE PRESUPUESTO DE GASTOS POR GRUPO DE PROGRAMA Y CONCEPTO

Área de Gasto : **1 SERVICIOS PÚBLICOS BÁSICOS**

Política **16 BIENESTAR COMUNITARIO**

Grup. Prog. **161 ABASTECIMIENTO DOMICILIARIO DE AGUA POTABLE**

APLIC.			DENOMINACIÓN DE LOS CONCEPTOS	CRÉDITOS PRESUPUESTARIOS			GASTOS COMPROMET.	OBLIGACIONES RECONOCIDAS NETAS	PAGOS	OBLIGACIONES PENDIENTES DE PAGO A 31 DE DICIEMBRE	REMANENTES DE CRÉDITO
CL.Programa	CL.Económica			INICIALES	MODIFICACIONES	DEFINITIVAS					
G. Prog.	Cto.	Subcto.									
161	120	12000	SUELDOS PERSONAL FUNCIONARIO GRUPO A1	26.617,20		26.617,20	13.308,60	13.308,60	13.308,60		13.308,60
161	120	12001	SUELDOS PERSONAL FUNCIONARIO GRUPO A2	1.700,00		1.700,00					1.700,00
161	120	12003	SUELDOS PERSONAL FUNCIONARIO GRUPO C1	25.920,72		25.920,72	25.920,72	25.920,72	25.920,72		
161	120	12009	OTRAS RETRIBUCIONES BÁSICAS PERSONAL FUNCIONARIO	21.386,68		21.386,68	22.482,49	22.405,22	22.405,22		-1.018,54
			CTO 120 RETRIBUCIONES BÁSICAS PERSONAL FUNCIONARIO	75.624,60		75.624,60	61.711,81	61.634,54	61.634,54		13.990,06
161	121	12100	COMPLEMENTO DE DESTINO PERSONAL FUNCIONARIO	29.012,88		29.012,88	23.482,26	23.482,26	23.482,26		5.530,62
161	121	12101	COMPLEMENTO ESPECÍFICO PERSONAL FUNCIONARIO	60.480,00	-10.000,00	50.480,00	46.690,56	46.690,56	46.690,56		3.789,44
			CTO 121 RETRIBUCIONES COMPLEMENTARIAS PERSONAL FUNCIONARIO	89.492,88	-10.000,00	79.492,88	70.172,82	70.172,82	70.172,82		9.320,06
161	123	12300	RESIDENCIA PERSONAL FUNCIONARIO	8.278,56		8.278,56	6.220,08	6.220,08	6.220,08		2.058,48
			CTO 123 RESIDENCIA PERSONAL FUNCIONARIO	8.278,56		8.278,56	6.220,08	6.220,08	6.220,08		2.058,48
			ART. 12 PERSONAL FUNCIONARIO	173.396,04	-10.000,00	163.396,04	138.104,71	138.027,44	138.027,44		25.368,60
161	130	13000	RETRIBUCIONES BÁSICAS PERSONAL LABORAL FIJO		20.364,06	20.364,06	32.293,69	32.293,69	32.293,69		-11.929,63
161	130	13002	OTRAS REMUNERACIONES PERSONAL LABORAL FIJO		23.193,60	23.193,60	34.671,99	34.671,99	34.671,99		-11.478,39
			CTO 130 PERSONAL LABORAL FIJO		43.557,66	43.557,66	66.965,68	66.965,68	66.965,68		-23.408,02
161	131	13100	RETRIBUCIONES PERSONAL LABORAL TEMPORAL	46.333,06		46.333,06					46.333,06
			CTO 131 PERSONAL LABORAL TEMPORAL	46.333,06		46.333,06					46.333,06
161	135	13500	RETRIBUCIONES LABORAL INDEFINIDO A PUESTO FUNCIONARIO	214.276,86	74.348,93	288.625,79	186.196,13	186.096,13	186.096,13		102.529,66

ESTADO DE LIQUIDACIÓN DE PRESUPUESTO DE GASTOS POR GRUPO DE PROGRAMA Y CONCEPTO

Área de Gasto : **1 SERVICIOS PÚBLICOS BÁSICOS**

Política **16 BIENESTAR COMUNITARIO**

Grup. Prog. **161 ABASTECIMIENTO DOMICILIARIO DE AGUA POTABLE**

APLIC.			DENOMINACIÓN DE LOS CONCEPTOS	CRÉDITOS PRESUPUESTARIOS			GASTOS COMPROMET.	OBLIGACIONES RECONOCIDAS NETAS	PAGOS	OBLIGACIONES PENDIENTES DE PAGO A 31 DE DICIEMBRE	REMANENTES DE CRÉDITO
CL.Programa	CL.Económica			INICIALES	MODIFICACIONES	DEFINITIVAS					
G. Prog.	Cto.	Subcto.									
			CTO 135 RETRIBUCIONES LABORAL INDEFINIDO A PUESTO FUNCIONARIO	214.276,86	74.348,93	288.625,79	186.196,13	186.096,13	186.096,13		102.529,66
			ART. 13 PERSONAL LABORAL	260.609,92	117.906,59	378.516,51	253.161,81	253.061,81	253.061,81		125.454,70
			CAP. 1 GASTOS DE PERSONAL	434.005,96	107.906,59	541.912,55	391.266,52	391.089,25	391.089,25		150.823,30
161	213	21300	REPAR/MANTEN. MAQUINARIA, INSTALACIONES TÉCNICAS Y UTILLAJE	95,00		95,00					95,00
			CTO 213 MAQUINARIA, INSTALACIONES TÉCNICAS Y UTILLAJE	95,00		95,00					95,00
161	215	21500	REPAR/MANTEN. MOBILIARIO Y	71,00		71,00	865,64	865,64	865,64		-794,64
			CTO 215 MOBILIARIO	71,00		71,00	865,64	865,64	865,64		-794,64
161	216	21600	REPAR/MANTEN. EQUIPOS PARA PROCESOS DE INFORMACIÓN	95,00		95,00					95,00
			CTO 216 EQUIPOS PARA PROCESO DE INFORMACIÓN	95,00		95,00					95,00
161	219	21900	REPAR/MANTEN. OTRO INMOVILIZADO MATERIAL								
			CTO 219 OTRO INMOVILIZADO MATERIAL								
			ART. 21 REPARACIONES, MANTENIMIENTO Y CONSERVACIÓN	261,00		261,00	865,64	865,64	865,64		-604,64
161	220	22000	MATERIAL DE OFICINA ORDINARIO NO INVENTARIABLE	1.500,00		1.500,00	93,13	93,13	93,13		1.406,87
161	220	22001	PRENSA, REVISTAS, LIBROS Y OTRAS PUBLICACIONES	85,50		85,50					85,50
161	220	22002	MATERIAL INFORMÁTICO NO INVENTARIABLE	1.500,00		1.500,00	167,46	167,46	167,46		1.332,54
			CTO 220 MATERIAL DE OFICINA	3.085,50		3.085,50	260,59	260,59	260,59		2.824,91
161	221	22103	COMBUSTIBLES Y CARBURANTES	2.360,00		2.360,00					2.360,00
161	221	22109	ÚTILES Y HERRAMIENTAS	85,50		85,50					85,50
161	221	22199	OTROS SUMINISTROS.	85,50		85,50					85,50

EXCMO. AYUNTAMIENTO DE LAS PALMAS DE GRAN CANARIA

ESTADO DE LIQUIDACIÓN DE PRESUPUESTO DE GASTOS POR GRUPO DE PROGRAMA Y CONCEPTO

Área de Gasto : **1 SERVICIOS PÚBLICOS BÁSICOS**

Política **16 BIENESTAR COMUNITARIO**

Grup. Prog. **161 ABASTECIMIENTO DOMICILIARIO DE AGUA POTABLE**

APLIC.			DENOMINACIÓN DE LOS CONCEPTOS	CRÉDITOS PRESUPUESTARIOS			GASTOS COMPROMET.	OBLIGACIONES RECONOCIDAS NETAS	PAGOS	OBLIGACIONES PENDIENTES DE PAGO A 31 DE DICIEMBRE	REMANENTES DE CRÉDITO
CL.Programa	CL.Económica			INICIALES	MODIFICACIONES	DEFINITIVAS					
G. Prog.	Cto.	Subcto.									
			CTO 221 SUMINISTROS	2.531,00		2.531,00					2.531,00
161	226	22603	PUBLICACIÓN EN DIARIOS OFICIALES				632,69	632,69		632,69	-632,69
161	226	22604	GASTOS JURÍDICOS, CONTENCIOSOS	750,00		750,00					750,00
161	226	22699	OTROS GASTOS DIVERSOS	3.332,52		3.332,52					3.332,52
			CTO 226 GASTOS DIVERSOS.	4.082,52		4.082,52	632,69	632,69		632,69	3.449,83
161	227	22703	SERVICIOS POSTALES Y MENSAJERÍA	190,00		190,00					190,00
161	227	22706	ESTUDIOS Y TRABAJOS TÉCNICOS	34.060,67		34.060,67	27.613,92	25.280,77	18.559,25	6.721,52	8.779,90
			CTO 227 TRABAJOS REALIZADOS POR OTRAS EMPRESAS Y PROFESIONALES	34.250,67		34.250,67	27.613,92	25.280,77	18.559,25	6.721,52	8.969,90
			ART. 22 MATERIAL, SUMINISTROS Y OTROS	43.949,69		43.949,69	28.507,20	26.174,05	18.819,84	7.354,21	17.775,64
161	230	23020	DIETAS DEL PERSONAL NO DIRECTIVO	71,00		71,00					71,00
			CTO 230 DIETAS	71,00		71,00					71,00
161	231	23120	LOCOMOCIONES DEL PERSONAL NO DIRECTIVO	190,00		190,00					190,00
			CTO 231 LOCOMOCIONES	190,00		190,00					190,00
			ART. 23 INDEMNIZACIONES POR RAZÓN DEL SERVICIO	261,00		261,00					261,00
			CAP. 2 GASTOS CORRIENTES EN BIENES Y SERVICIOS	44.471,69		44.471,69	29.372,84	27.039,69	19.685,48	7.354,21	17.432,00
161	609	60900	OTRAS INVERSIONES NUEVAS EN INFRAEST. Y BIENES DE USO GNRAL.	25.000,00		25.000,00					25.000,00
			CTO 609 OTRAS INVERS. NUEVAS EN INFRAESTRUCT. Y BIENES DE USO GNRAL.	25.000,00		25.000,00					25.000,00
			ART. 60 INVERSIONES NUEVAS EN INFRAESTRUCT. Y BIENES DE USO GNRAL.	25.000,00		25.000,00					25.000,00
161	619	61900	OTRAS REPOSICIONES DE USO GENERAL								

ESTADO DE LIQUIDACIÓN DE PRESUPUESTO DE GASTOS POR GRUPO DE PROGRAMA Y CONCEPTO

Área de Gasto : **1 SERVICIOS PÚBLICOS BÁSICOS**

Política **16 BIENESTAR COMUNITARIO**

Grup. Prog. **161 ABASTECIMIENTO DOMICILIARIO DE AGUA POTABLE**

APLIC.			DENOMINACIÓN DE LOS CONCEPTOS	CRÉDITOS PRESUPUESTARIOS			GASTOS COMPROMET.	OBLIGACIONES RECONOCIDAS NETAS	PAGOS	OBLIGACIONES PENDIENTES DE PAGO A 31 DE DICIEMBRE	REMANENTES DE CRÉDITO
CL.Programa	CL.Económica			INICIALES	MODIFICACIONES	DEFINITIVAS					
G. Prog.	Cto.	Subcto.									
			CTO 619 OTRAS INVERS DE REPOSIC EN INFRAESTR. Y BIENES DE USO GNRAL.								
			ART. 61 INVERS. DE REPOSICIÓN DE INFRAESTR. Y BIENES DE USO GNRAL.								
161	622	62200	EDIFICIOS Y OTRAS CONSTRUCCIONES	1.100,00		1.100,00					1.100,00
			CTO 622 EDIFICIOS Y OTRAS CONSTRUCCIONES	1.100,00		1.100,00					1.100,00
			ART. 62 INVERSIÓN NUEVA ASOCIADA AL FUNCIONAM OPERAT DE LOS SERV.	1.100,00		1.100,00					1.100,00
			CAP. 6 INVERSIONES REALES	26.100,00		26.100,00					26.100,00
			TOTAL GR. PROGRA. 161	504.577,65	107.906,59	612.484,24	420.639,36	418.128,94	410.774,73	7.354,21	194.355,30

EXCMO. AYUNTAMIENTO DE LAS PALMAS DE GRAN CANARIA

ESTADO DE LIQUIDACIÓN DE PRESUPUESTO DE GASTOS POR GRUPO DE PROGRAMA Y CONCEPTO

Área de Gasto : **1 SERVICIOS PÚBLICOS BÁSICOS**

Política **16 BIENESTAR COMUNITARIO**

Grup. Prog. **162 RECOGIDA, GESTIÓN Y TRATAMIENTO DE RESIDUOS**

APLIC.			DENOMINACIÓN DE LOS CONCEPTOS	CRÉDITOS PRESUPUESTARIOS			GASTOS COMPROMET.	OBLIGACIONES RECONOCIDAS NETAS	PAGOS	OBLIGACIONES PENDIENTES DE PAGO A 31 DE DICIEMBRE	REMANENTES DE CRÉDITO
CL.Programa	CL.Económica			INICIALES	MODIFICACIONES	DEFINITIVAS					
G. Prog.	Cto.	Subcto.									
162	101	10100	RETRIBUCIONES BÁSICAS PERSONAL DIRECTIVO	54.411,17		54.411,17	36.890,86	36.890,86	36.890,86		17.520,31
			CTO 101 RETRIB. BÁSICAS Y OTRAS REMUMERACIONES PERSONAL DIRECTIVO	54.411,17		54.411,17	36.890,86	36.890,86	36.890,86		17.520,31
			ART. 10 ÓRGANOS DE GOBIERNO Y PERSONAL DIRECTIVO	54.411,17		54.411,17	36.890,86	36.890,86	36.890,86		17.520,31
162	130	13000	RETRIBUCIONES BÁSICAS PERSONAL LABORAL FIJO	3.230.048,18		3.230.048,18	1.769.783,20	1.769.783,20	1.769.783,20		1.460.264,98
162	130	13001	HORAS EXTRAORDINARIAS PERSONAL LABORAL FIJO	84.761,15		84.761,15	86.293,63	86.293,63	86.293,63		-1.532,48
162	130	13002	OTRAS REMUNERACIONES PERSONAL LABORAL FIJO	1.909.367,22		1.909.367,22	1.358.768,41	1.358.768,41	1.358.768,41		550.598,81
162	130	13004	PREVISIÓN PAGO DE SENTENCIAS JURISD. LABORAL	80.775,08		80.775,08	6.247,08	6.247,08	6.247,08		74.528,00
			CTO 130 PERSONAL LABORAL FIJO	5.304.951,63		5.304.951,63	3.221.092,32	3.221.092,32	3.221.092,32		2.083.859,31
162	131	13100	RETRIBUCIONES PERSONAL LABORAL TEMPORAL	138.347,31		138.347,31	1.057.557,18	1.057.557,18	1.057.557,18		-919.209,87
162	131	13101	SUSTITUCIONES I.T. LABORALES	29.721,86		29.721,86	95.889,30	95.889,30	95.889,30		-66.167,44
162	131	13102	RETRIBUCIONES PERSONAL LABORAL TEMPORAL. OTROS PROYECTOS	101.911,14		101.911,14	864.032,49	864.032,49	864.032,49		-762.121,35
162	131	13103	OTRAS RETRIBUCIONES PERSONAL LABORAL TEMPORAL								
			CTO 131 PERSONAL LABORAL TEMPORAL	269.980,31		269.980,31	2.017.478,97	2.017.478,97	2.017.478,97		-1.747.498,66
			ART. 13 PERSONAL LABORAL	5.574.931,94		5.574.931,94	5.238.571,29	5.238.571,29	5.238.571,29		336.360,65
162	160	16000	SEGURIDAD SOCIAL	1.764.045,12		1.764.045,12	1.543.915,71	1.543.915,71	1.543.915,71		220.129,41
			CTO 160 CUOTAS SOCIALES	1.764.045,12		1.764.045,12	1.543.915,71	1.543.915,71	1.543.915,71		220.129,41
162	162	16205	SEGUROS	8.404,35		8.404,35					8.404,35
			CTO 162 GASTOS SOCIALES DEL PERSONAL.	8.404,35		8.404,35					8.404,35

EXCMO. AYUNTAMIENTO DE LAS PALMAS DE GRAN CANARIA

ESTADO DE LIQUIDACIÓN DE PRESUPUESTO DE GASTOS POR GRUPO DE PROGRAMA Y CONCEPTO

Área de Gasto : **1 SERVICIOS PÚBLICOS BÁSICOS**

Política **16 BIENESTAR COMUNITARIO**

Grup. Prog. **162 RECOGIDA, GESTIÓN Y TRATAMIENTO DE RESIDUOS**

APLIC.			DENOMINACIÓN DE LOS CONCEPTOS	CRÉDITOS PRESUPUESTARIOS			GASTOS COMPROMET.	OBLIGACIONES RECONOCIDAS NETAS	PAGOS	OBLIGACIONES PENDIENTES DE PAGO A 31 DE DICIEMBRE	REMANENTES DE CRÉDITO
CL.Programa	CL.Económica			INICIALES	MODIFICACIONES	DEFINITIVAS					
G. Prog.	Cto.	Subcto.									
			ART. 16 CUOTAS, PRESTACIONES Y GASTOS SOCIALES A CARGO DE LA EMPRESA	1.772.449,47		1.772.449,47	1.543.915,71	1.543.915,71	1.543.915,71		228.533,76
			CAP. 1 GASTOS DE PERSONAL	7.401.792,58		7.401.792,58	6.819.377,86	6.819.377,86	6.819.377,86		582.414,72
162	204	20400	ARRENDAMIENTO DE MATERIAL DE TRANSPORTE	110.607,23		110.607,23	93.263,03	91.776,52	74.345,10	17.431,42	18.830,71
			CTO 204 ARRENDAMIENTOS DE MATERIAL DE TRANSPORTE	110.607,23		110.607,23	93.263,03	91.776,52	74.345,10	17.431,42	18.830,71
162	205	20500	ARRENDAMIENTO DE MOBILIARIO Y ENSERES	3.786,00		3.786,00	3.786,00	3.589,89	3.263,58	326,31	196,11
			CTO 205 ARRENDAMIENTOS DE MOBILIARIO Y ENSERES	3.786,00		3.786,00	3.786,00	3.589,89	3.263,58	326,31	196,11
			ART. 20 ARRENDAMIENTOS Y CÁNONES	114.393,23		114.393,23	97.049,03	95.366,41	77.608,68	17.757,73	19.026,82
162	210	21000	REPAR/MANTEN. INFRAESTRUCTURA Y BIENES NATURALES	159.500,00		159.500,00	14.996,61	14.996,61	14.996,61		144.503,39
			CTO 210 INFRAESTRUCTURAS Y BIENES NATURALES.	159.500,00		159.500,00	14.996,61	14.996,61	14.996,61		144.503,39
162	212	21200	REPAR/MANTEN. EDIFICIOS Y OTRAS CONSTRUCCIONES	12.475,00		12.475,00	11.637,05	11.637,05	11.011,10	625,95	837,95
			CTO 212 EDIFICIOS Y OTRAS CONSTRUCCIONES.	12.475,00		12.475,00	11.637,05	11.637,05	11.011,10	625,95	837,95
162	213	21300	REPAR/MANTEN. MAQUINARIA, INSTALACIONES TÉCNICAS Y UTILLAJE	34.500,00		34.500,00					34.500,00
			CTO 213 MAQUINARIA, INSTALACIONES TÉCNICAS Y UTILLAJE	34.500,00		34.500,00					34.500,00
162	214	21400	REPAR/MANTEN. ELEMENTOS DE TRANSPORTE	367.501,34		367.501,34	385.566,85	378.132,33	341.974,08	36.158,25	-10.630,99
			CTO 214 ELEMENTOS DE TRANSPORTE	367.501,34		367.501,34	385.566,85	378.132,33	341.974,08	36.158,25	-10.630,99
162	215	21500	REPAR/MANTEN. MOBILIARIO Y				797,15	797,15	797,15		-797,15
			CTO 215 MOBILIARIO				797,15	797,15	797,15		-797,15
			ART. 21 REPARACIONES, MANTENIMIENTO Y CONSERVACIÓN	573.976,34		573.976,34	412.997,66	405.563,14	368.778,94	36.784,20	168.413,20

EXCMO. AYUNTAMIENTO DE LAS PALMAS DE GRAN CANARIA

ESTADO DE LIQUIDACIÓN DE PRESUPUESTO DE GASTOS POR GRUPO DE PROGRAMA Y CONCEPTO

Área de Gasto : **1 SERVICIOS PÚBLICOS BÁSICOS**

Política **16 BIENESTAR COMUNITARIO**

Grup. Prog. **162 RECOGIDA, GESTIÓN Y TRATAMIENTO DE RESIDUOS**

APLIC.			DENOMINACIÓN DE LOS CONCEPTOS	CRÉDITOS PRESUPUESTARIOS			GASTOS COMPROMET.	OBLIGACIONES RECONOCIDAS NETAS	PAGOS	OBLIGACIONES PENDIENTES DE PAGO A 31 DE DICIEMBRE	REMANENTES DE CRÉDITO
CL.Programa	CL.Económica			INICIALES	MODIFICACIONES	DEFINITIVAS					
G. Prog.	Cto.	Subcto.									
162	220	22000	MATERIAL DE OFICINA ORDINARIO NO INVENTARIABLE	6.500,00		6.500,00	2.485,07	2.485,07	985,47	1.499,60	4.014,93
162	220	22002	MATERIAL INFORMÁTICO NO INVENTARIABLE	2.000,00		2.000,00	1.496,96	1.496,96	718,90	778,06	503,04
			CTO 220 MATERIAL DE OFICINA	8.500,00		8.500,00	3.982,03	3.982,03	1.704,37	2.277,66	4.517,97
162	221	22103	COMBUSTIBLES Y CARBURANTES	1.164.750,00		1.164.750,00	1.164.554,92	681.095,37	668.386,96	12.708,41	483.654,63
162	221	22104	VESTUARIO	91.937,95		91.937,95	91.937,95	91.935,81	91.332,66	603,15	2,14
162	221	22109	ÚTILES Y HERRAMIENTAS	11.886,03		11.886,03	11.886,03	11.885,94	7.473,40	4.412,54	0,09
162	221	22110	PRODUCTOS DE LIMPIEZA Y ASEO	6.500,00		6.500,00	7.000,67	7.000,67	7.000,67		-500,67
			CTO 221 SUMINISTROS	1.275.073,98		1.275.073,98	1.275.379,57	791.917,79	774.193,69	17.724,10	483.156,19
162	222	22200	SERVICIOS DE TELECOMUNICACIONES.	12.500,00		12.500,00	6.001,98	1.916,41	1.883,73	32,68	10.583,59
			CTO 222 COMUNICACIONES.	12.500,00		12.500,00	6.001,98	1.916,41	1.883,73	32,68	10.583,59
162	224	22401	PRIMAS DE SEGUROS. VEHICULOS	17.000,00		17.000,00	28.689,72	28.689,72	28.689,72		-11.689,72
			CTO 224 PRIMAS DE SEGUROS	17.000,00		17.000,00	28.689,72	28.689,72	28.689,72		-11.689,72
162	225	22502	TRIBUTOS DE LAS ENTIDADES LOCALES	3.459.554,96		3.459.554,96					3.459.554,96
			CTO 225 TRIBUTOS	3.459.554,96		3.459.554,96					3.459.554,96
162	226	22603	PUBLICACIÓN EN DIARIOS OFICIALES				1.503,72	1.503,72	1.503,72		-1.503,72
162	226	22606	REUNIONES, CONFERENCIAS Y CURSOS	5.750,00		5.750,00	3.348,00	3.348,00	3.348,00		2.402,00
162	226	22699	OTROS GASTOS DIVERSOS	4.700,00		4.700,00	180,00	180,00	180,00		4.520,00
			CTO 226 GASTOS DIVERSOS.	10.450,00		10.450,00	5.031,72	5.031,72	5.031,72		5.418,28
162	227	22701	SEGURIDAD	172.739,09		172.739,09	162.243,84	111.062,88	111.062,88		61.676,21
162	227	22799	OTROS TRABAJOS REALIZADOS POR OTRAS EMPRESAS Y PROFESIONALES	4.986.269,81		4.986.269,81	5.019.136,57	4.737.411,50	4.101.366,48	636.045,02	248.858,31
			CTO 227 TRABAJOS REALIZADOS POR OTRAS EMPRESAS Y PROFESIONALES	5.159.008,90		5.159.008,90	5.181.380,41	4.848.474,38	4.212.429,36	636.045,02	310.534,52

EXCMO. AYUNTAMIENTO DE LAS PALMAS DE GRAN CANARIA

ESTADO DE LIQUIDACIÓN DE PRESUPUESTO DE GASTOS POR GRUPO DE PROGRAMA Y CONCEPTO

Área de Gasto : **1 SERVICIOS PÚBLICOS BÁSICOS**

Política **16 BIENESTAR COMUNITARIO**

Grup. Prog. **162 RECOGIDA, GESTIÓN Y TRATAMIENTO DE RESIDUOS**

APLIC.			DENOMINACIÓN DE LOS CONCEPTOS	CRÉDITOS PRESUPUESTARIOS			GASTOS COMPROMET.	OBLIGACIONES RECONOCIDAS NETAS	PAGOS	OBLIGACIONES PENDIENTES DE PAGO A 31 DE DICIEMBRE	REMANENTES DE CRÉDITO
CL.Programa	CL.Económica			INICIALES	MODIFICACIONES	DEFINITIVAS					
G. Prog.	Cto.	Subcto.									
			ART. 22 MATERIAL, SUMINISTROS Y OTROS	9.942.087,84		9.942.087,84	6.500.465,43	5.680.012,05	5.023.932,59	656.079,46	4.262.075,79
162	230	23010	DIETAS DEL PERSONAL DIRECTIVO	150,00		150,00					150,00
			CTO 230 DIETAS	150,00		150,00					150,00
162	231	23110	LOCOMOCIONES DEL PERSONAL DIRECTIVO	150,00		150,00					150,00
			CTO 231 LOCOMOCIONES	150,00		150,00					150,00
			ART. 23 INDEMNIZACIONES POR RAZÓN DEL SERVICIO	300,00		300,00					300,00
			CAP. 2 GASTOS CORRIENTES EN BIENES Y SERVICIOS	10.630.757,41		10.630.757,41	7.010.512,12	6.180.941,60	5.470.320,21	710.621,39	4.449.815,81
162	633	63300	REPOSICIÓN DE MAQUINARIA, INSTALACIONES TÉCNICAS Y UTILLAJE	1.750,00		1.750,00	2.400,01	2.400,01		2.400,01	-650,01
			CTO 633 REPOSICIÓN DE MAQUINARIA, INSTALACIONES TÉCNICAS Y UTILLAJE	1.750,00		1.750,00	2.400,01	2.400,01		2.400,01	-650,01
			ART. 63 INV DE REPOS ASOCIADA AL FUNCIONAMIENTO OPERAT DE LOS SERV	1.750,00		1.750,00	2.400,01	2.400,01		2.400,01	-650,01
			CAP. 6 INVERSIONES REALES	1.750,00		1.750,00	2.400,01	2.400,01		2.400,01	-650,01
			TOTAL GR. PROGRA. 162	18.034.299,99		18.034.299,99	13.832.289,99	13.002.719,47	12.289.698,07	713.021,40	5.031.580,52

EXCMO. AYUNTAMIENTO DE LAS PALMAS DE GRAN CANARIA

ESTADO DE LIQUIDACIÓN DE PRESUPUESTO DE GASTOS POR GRUPO DE PROGRAMA Y CONCEPTO

Área de Gasto : **1 SERVICIOS PÚBLICOS BÁSICOS**

Política **16 BIENESTAR COMUNITARIO**

Grup. Prog. **163 LIMPIEZA VIARIA**

APLIC.			DENOMINACIÓN DE LOS CONCEPTOS	CRÉDITOS PRESUPUESTARIOS			GASTOS COMPROMET.	OBLIGACIONES RECONOCIDAS NETAS	PAGOS	OBLIGACIONES PENDIENTES DE PAGO A 31 DE DICIEMBRE	REMANENTES DE CRÉDITO
CL.Programa	CL.Económica			INICIALES	MODIFICACIONES	DEFINITIVAS					
G. Prog.	Cto.	Subcto.									
163	130	13000	RETRIBUCIONES BÁSICAS PERSONAL LABORAL FIJO	4.556.555,35		4.556.555,35	2.435.090,36	2.435.090,36	2.435.090,36		2.121.464,99
163	130	13001	HORAS EXTRAORDINARIAS PERSONAL LABORAL FIJO	170.967,49		170.967,49	117.921,33	117.921,33	117.921,33		53.046,16
163	130	13002	OTRAS REMUNERACIONES PERSONAL LABORAL FIJO	2.862.152,07		2.862.152,07	1.500.853,09	1.500.853,09	1.500.853,09		1.361.298,98
163	130	13004	PREVISIÓN PAGO DE SENTENCIAS JURISD. LABORAL	191.000,00		191.000,00	645,00	645,00	645,00		190.355,00
163	130	13005	CLASIFICACIONES POR SENTENCIAS Y PAGO DE INTERESES				10.357,17	10.357,17	10.357,17		-10.357,17
			CTO 130 PERSONAL LABORAL FIJO	7.780.674,91		7.780.674,91	4.064.866,95	4.064.866,95	4.064.866,95		3.715.807,96
163	131	13100	RETRIBUCIONES PERSONAL LABORAL TEMPORAL	387.725,30	300.000,00	687.725,30	2.712.596,42	2.712.596,42	2.712.596,42		-2.024.871,12
163	131	13101	SUSTITUCIONES I.T. LABORALES	57.825,28		57.825,28	118.474,27	118.474,27	118.474,27		-60.648,99
163	131	13102	RETRIBUCIONES PERSONAL LABORAL TEMPORAL. OTROS PROYECTOS	339.320,22		339.320,22	2.382.814,63	2.382.814,63	2.382.814,63		-2.043.494,41
			CTO 131 PERSONAL LABORAL TEMPORAL	784.870,80	300.000,00	1.084.870,80	5.213.885,32	5.213.885,32	5.213.885,32		-4.129.014,52
			ART. 13 PERSONAL LABORAL	8.565.545,71	300.000,00	8.865.545,71	9.278.752,27	9.278.752,27	9.278.752,27		-413.206,56
163	160	16000	SEGURIDAD SOCIAL	3.037.771,13		3.037.771,13	2.922.001,75	2.922.001,75	2.922.001,75		115.769,38
			CTO 160 CUOTAS SOCIALES	3.037.771,13		3.037.771,13	2.922.001,75	2.922.001,75	2.922.001,75		115.769,38
163	162	16205	SEGUROS	12.289,36		12.289,36	60.101,21	60.101,21	60.101,21		-47.811,85
			CTO 162 GASTOS SOCIALES DEL PERSONAL.	12.289,36		12.289,36	60.101,21	60.101,21	60.101,21		-47.811,85
			ART. 16 CUOTAS, PRESTACIONES Y GASTOS SOCIALES A CARGO DE LA EMPRESA	3.050.060,49		3.050.060,49	2.982.102,96	2.982.102,96	2.982.102,96		67.957,53
			CAP. 1 GASTOS DE PERSONAL	11.615.606,20	300.000,00	11.915.606,20	12.260.855,23	12.260.855,23	12.260.855,23		-345.249,03
163	204	20400	ARRENDAMIENTO DE MATERIAL DE TRANSPORTE	47.632,43		47.632,43	41.934,63	41.114,54	29.320,57	11.793,97	6.517,89
			CTO 204 ARRENDAMIENTOS DE MATERIAL DE TRANSPORTE	47.632,43		47.632,43	41.934,63	41.114,54	29.320,57	11.793,97	6.517,89

EXCMO. AYUNTAMIENTO DE LAS PALMAS DE GRAN CANARIA

ESTADO DE LIQUIDACIÓN DE PRESUPUESTO DE GASTOS POR GRUPO DE PROGRAMA Y CONCEPTO

Área de Gasto : **1 SERVICIOS PÚBLICOS BÁSICOS**

Política **16 BIENESTAR COMUNITARIO**

Grup. Prog. **163 LIMPIEZA VIARIA**

APLIC.			DENOMINACIÓN DE LOS CONCEPTOS	CRÉDITOS PRESUPUESTARIOS			GASTOS COMPROMET.	OBLIGACIONES RECONOCIDAS NETAS	PAGOS	OBLIGACIONES PENDIENTES DE PAGO A 31 DE DICIEMBRE	REMANENTES DE CRÉDITO
CL.Programa	CL.Económica			INICIALES	MODIFICACIONES	DEFINITIVAS					
G. Prog.	Cto.	Subcto.									
			ART. 20 ARRENDAMIENTOS Y CÁNONES	47.632,43		47.632,43	41.934,63	41.114,54	29.320,57	11.793,97	6.517,89
163	210	21000	REPAR/MANTEN. INFRAESTRUCTURA Y BIENES NATURALES	80.409,02		80.409,02	1.575,04				80.409,02
			CTO 210 INFRAESTRUCTURAS Y BIENES NATURALES.	80.409,02		80.409,02	1.575,04				80.409,02
163	212	21200	REPAR/MANTEN. EDIFICIOS Y OTRAS CONSTRUCCIONES				9.964,62	9.964,62	9.964,62		-9.964,62
			CTO 212 EDIFICIOS Y OTRAS CONSTRUCCIONES.				9.964,62	9.964,62	9.964,62		-9.964,62
163	213	21300	REPAR/MANTEN. MAQUINARIA, INSTALACIONES TÉCNICAS Y UTILLAJE	25.100,00		25.100,00	14.029,46	14.029,46	12.210,74	1.818,72	11.070,54
			CTO 213 MAQUINARIA, INSTALACIONES TÉCNICAS Y UTILLAJE	25.100,00		25.100,00	14.029,46	14.029,46	12.210,74	1.818,72	11.070,54
163	214	21400	REPAR/MANTEN. ELEMENTOS DE TRANSPORTE	221.535,32		221.535,32	214.115,86	210.159,91	189.160,94	20.998,97	11.375,41
			CTO 214 ELEMENTOS DE TRANSPORTE	221.535,32		221.535,32	214.115,86	210.159,91	189.160,94	20.998,97	11.375,41
163	215	21500	REPAR/MANTEN. MOBILIARIO Y	4.000,00		4.000,00	22.707,91	22.675,64	18.168,80	4.506,84	-18.675,64
			CTO 215 MOBILIARIO	4.000,00		4.000,00	22.707,91	22.675,64	18.168,80	4.506,84	-18.675,64
			ART. 21 REPARACIONES, MANTENIMIENTO Y CONSERVACIÓN	331.044,34		331.044,34	262.392,89	256.829,63	229.505,10	27.324,53	74.214,71
163	220	22000	MATERIAL DE OFICINA ORDINARIO NO INVENTARIABLE	6.600,00		6.600,00	7.208,18	7.208,18	6.180,18	1.028,00	-608,18
163	220	22001	PRENSA, REVISTAS, LIBROS Y OTRAS PUBLICACIONES	500,00		500,00	449,40	449,40		449,40	50,60
163	220	22002	MATERIAL INFORMÁTICO NO INVENTARIABLE	2.000,00		2.000,00	2.499,13	2.499,13	2.499,13		-499,13
			CTO 220 MATERIAL DE OFICINA	9.100,00		9.100,00	10.156,71	10.156,71	8.679,31	1.477,40	-1.056,71
163	221	22103	COMBUSTIBLES Y CARBURANTES	92.408,00		92.408,00	93.918,93	46.689,22	46.689,22		45.718,78
163	221	22104	VESTUARIO	123.382,90		123.382,90	123.382,90	123.382,16	95.514,11	27.868,05	0,74
163	221	22109	ÚTILES Y HERRAMIENTAS	15.340,10		15.340,10	15.278,04	15.277,88	15.277,88		62,22

ESTADO DE LIQUIDACIÓN DE PRESUPUESTO DE GASTOS POR GRUPO DE PROGRAMA Y CONCEPTO

Área de Gasto : **1 SERVICIOS PÚBLICOS BÁSICOS**

Política **16 BIENESTAR COMUNITARIO**

Grup. Prog. **163 LIMPIEZA VIARIA**

APLIC.			DENOMINACIÓN DE LOS CONCEPTOS	CRÉDITOS PRESUPUESTARIOS			GASTOS COMPROMET.	OBLIGACIONES RECONOCIDAS NETAS	PAGOS	OBLIGACIONES PENDIENTES DE PAGO A 31 DE DICIEMBRE	REMANENTES DE CRÉDITO
CL.Programa	CL.Económica			INICIALES	MODIFICACIONES	DEFINITIVAS					
G. Prog.	Cto.	Subcto.									
163	221	22110	PRODUCTOS DE LIMPIEZA Y ASEO	53.704,00		53.704,00	51.894,79	51.894,77	51.894,77		1.809,23
			CTO 221 SUMINISTROS	284.835,00		284.835,00	284.474,66	237.244,03	209.375,98	27.868,05	47.590,97
163	224	22401	PRIMAS DE SEGUROS. VEHICULOS	17.000,00		17.000,00					17.000,00
			CTO 224 PRIMAS DE SEGUROS	17.000,00		17.000,00					17.000,00
163	226	22604	GASTOS JURÍDICOS, CONTENCIOSOS	35.000,00		35.000,00	34.050,40	29.614,88	27.114,88	2.500,00	5.385,12
163	226	22606	REUNIONES, CONFERENCIAS Y CURSOS	5.750,00		5.750,00	4.373,63	4.373,63	4.373,63		1.376,37
163	226	22699	OTROS GASTOS DIVERSOS	7.981,50		7.981,50	3.247,50	3.247,50	3.247,50		4.734,00
			CTO 226 GASTOS DIVERSOS.	48.731,50		48.731,50	41.671,53	37.236,01	34.736,01	2.500,00	11.495,49
163	227	22700	LIMPIEZA Y ASEO	2.500,00		2.500,00					2.500,00
163	227	22701	SEGURIDAD	115.446,15		115.446,15	107.574,72	95.834,40	95.834,40		19.611,75
163	227	22706	ESTUDIOS Y TRABAJOS TÉCNICOS				10.272,00				
163	227	22799	OTROS TRABAJOS REALIZADOS POR OTRAS EMPRESAS Y PROFESIONALES	8.712.653,17		8.712.653,17	8.372.380,77	8.335.229,68	8.253.362,72	81.866,96	377.423,49
			CTO 227 TRABAJOS REALIZADOS POR OTRAS EMPRESAS Y PROFESIONALES	8.830.599,32		8.830.599,32	8.490.227,49	8.431.064,08	8.349.197,12	81.866,96	399.535,24
			ART. 22 MATERIAL, SUMINISTROS Y OTROS	9.190.265,82		9.190.265,82	8.826.530,39	8.715.700,83	8.601.988,42	113.712,41	474.564,99
163	230	23010	DIETAS DEL PERSONAL DIRECTIVO	150,00		150,00					150,00
			CTO 230 DIETAS	150,00		150,00					150,00
163	231	23110	LOCOMOCIONES DEL PERSONAL DIRECTIVO	150,00		150,00					150,00
			CTO 231 LOCOMOCIONES	150,00		150,00					150,00
			ART. 23 INDEMNIZACIONES POR RAZÓN DEL SERVICIO	300,00		300,00					300,00
			CAP. 2 GASTOS CORRIENTES EN BIENES Y SERVICIOS	9.569.242,59		9.569.242,59	9.130.857,91	9.013.645,00	8.860.814,09	152.830,91	555.597,59

ESTADO DE LIQUIDACIÓN DE PRESUPUESTO DE GASTOS POR GRUPO DE PROGRAMA Y CONCEPTO

Área de Gasto : **1** **SERVICIOS PÚBLICOS BÁSICOS**
Política **16** **BIENESTAR COMUNITARIO**
Grup. Prog. **163** **LIMPIEZA VIARIA**

APLIC.			DENOMINACIÓN DE LOS CONCEPTOS	CRÉDITOS PRESUPUESTARIOS			GASTOS COMPROMET.	OBLIGACIONES RECONOCIDAS NETAS	PAGOS	OBLIGACIONES PENDIENTES DE PAGO A 31 DE DICIEMBRE	REMANENTES DE CRÉDITO
CL.Programa	CL.Económica			INICIALES	MODIFICACIONES	DEFINITIVAS					
G. Prog.	Cto.	Subcto.									
163	633	63300	REPOSICIÓN DE MAQUINARIA, INSTALACIONES TÉCNICAS Y UTILLAJE	1.750,00		1.750,00					1.750,00
			CTO 633 REPOSICIÓN DE MAQUINARIA, INSTALACIONES TÉCNICAS Y UTILLAJE	1.750,00		1.750,00					1.750,00
			ART. 63 INV DE REPOS ASOCIADA AL FUNCIONAMIENTO OPERAT DE LOS SERV	1.750,00		1.750,00					1.750,00
			CAP. 6 INVERSIONES REALES	1.750,00		1.750,00					1.750,00
			TOTAL GR. PROGRA. 163	21.186.598,79	300.000,00	21.486.598,79	21.391.713,14	21.274.500,23	21.121.669,32	152.830,91	212.098,56

EXCMO. AYUNTAMIENTO DE LAS PALMAS DE GRAN CANARIA

ESTADO DE LIQUIDACIÓN DE PRESUPUESTO DE GASTOS POR GRUPO DE PROGRAMA Y CONCEPTO

Área de Gasto : **1 SERVICIOS PÚBLICOS BÁSICOS**

Política **16 BIENESTAR COMUNITARIO**

Grup. Prog. **164 CEMENTERIO Y SERVICIOS FUNERARIOS**

APLIC.			DENOMINACIÓN DE LOS CONCEPTOS	CRÉDITOS PRESUPUESTARIOS			GASTOS COMPROMET.	OBLIGACIONES RECONOCIDAS NETAS	PAGOS	OBLIGACIONES PENDIENTES DE PAGO A 31 DE DICIEMBRE	REMANENTES DE CRÉDITO
CL.Programa	CL.Económica			INICIALES	MODIFICACIONES	DEFINITIVAS					
G. Prog.	Cto.	Subcto.									
164	202	20200	ARRENDAMIENTO DE EDIFICIOS Y OTRAS	1.177,68		1.177,68	391,67	391,67	391,67		786,01
			CTO 202 ARRENDAMIENTOS DE EDIFICIOS Y OTRAS CONSTRUCCIONES	1.177,68		1.177,68	391,67	391,67	391,67		786,01
			ART. 20 ARRENDAMIENTOS Y CÁNONES	1.177,68		1.177,68	391,67	391,67	391,67		786,01
164	220	22000	MATERIAL DE OFICINA ORDINARIO NO INVENTARIABLE				53,74	53,74	53,74		-53,74
164	220	22002	MATERIAL INFORMÁTICO NO INVENTARIABLE	538,65		538,65	416,57	416,57	55,11	361,46	122,08
			CTO 220 MATERIAL DE OFICINA	538,65		538,65	470,31	470,31	108,85	361,46	68,34
164	221	22199	OTROS SUMINISTROS.								
			CTO 221 SUMINISTROS								
164	226	22604	GASTOS JURÍDICOS, CONTENCIOSOS	99.237,95	11.465,35	110.703,30	110.703,30	110.703,30	110.703,30		
164	226	22699	OTROS GASTOS DIVERSOS	1.585.758,80		1.585.758,80	1.586.493,08	1.583.855,60	1.581.473,24	2.382,36	1.903,20
			CTO 226 GASTOS DIVERSOS.	1.684.996,75	11.465,35	1.696.462,10	1.697.196,38	1.694.558,90	1.692.176,54	2.382,36	1.903,20
			ART. 22 MATERIAL, SUMINISTROS Y OTROS	1.685.535,40	11.465,35	1.697.000,75	1.697.666,69	1.695.029,21	1.692.285,39	2.743,82	1.971,54
164	231	23120	LOCOMOCIONES DEL PERSONAL NO DIRECTIVO	384,75		384,75	239,38	239,38	239,38		145,37
			CTO 231 LOCOMOCIONES	384,75		384,75	239,38	239,38	239,38		145,37
			ART. 23 INDEMNIZACIONES POR RAZÓN DEL SERVICIO	384,75		384,75	239,38	239,38	239,38		145,37
			CAP. 2 GASTOS CORRIENTES EN BIENES Y SERVICIOS	1.687.097,83	11.465,35	1.698.563,18	1.698.297,74	1.695.660,26	1.692.916,44	2.743,82	2.902,92
164	352	35200	INTERESES DE DEMORA	341.373,80	-11.465,35	329.908,45	128.351,14	128.351,14	128.351,14		201.557,31
			CTO 352 INTERESES DE DEMORA.	341.373,80	-11.465,35	329.908,45	128.351,14	128.351,14	128.351,14		201.557,31
			ART. 35 INTERESES DE DEMORA Y OTROS GASTOS FINANCIEROS.	341.373,80	-11.465,35	329.908,45	128.351,14	128.351,14	128.351,14		201.557,31

EXCMO. AYUNTAMIENTO DE LAS PALMAS DE GRAN CANARIA

ESTADO DE LIQUIDACIÓN DE PRESUPUESTO DE GASTOS POR GRUPO DE PROGRAMA Y CONCEPTO

Área de Gasto : **1** **SERVICIOS PÚBLICOS BÁSICOS**

Política **16** **BIENESTAR COMUNITARIO**

Grup. Prog. **164** **CEMENTERIO Y SERVICIOS FUNERARIOS**

APLIC.			DENOMINACIÓN DE LOS CONCEPTOS	CRÉDITOS PRESUPUESTARIOS			GASTOS COMPROMET.	OBLIGACIONES RECONOCIDAS NETAS	PAGOS	OBLIGACIONES PENDIENTES DE PAGO A 31 DE DICIEMBRE	REMANENTES DE CRÉDITO
CL.Programa	CL.Económica			INICIALES	MODIFICACIONES	DEFINITIVAS					
G. Prog.	Cto.	Subcto.									
			CAP. 3 GASTOS FINANCIEROS	341.373,80	-11.465,35	329.908,45	128.351,14	128.351,14	128.351,14		201.557,31
			TOTAL GR. PROGRA. 164	2.028.471,63		2.028.471,63	1.826.648,88	1.824.011,40	1.821.267,58	2.743,82	204.460,23

EXCMO. AYUNTAMIENTO DE LAS PALMAS DE GRAN CANARIA

ESTADO DE LIQUIDACIÓN DE PRESUPUESTO DE GASTOS POR GRUPO DE PROGRAMA Y CONCEPTO

Área de Gasto : **1 SERVICIOS PÚBLICOS BÁSICOS**

Política **16 BIENESTAR COMUNITARIO**

Grup. Prog. **165 ALUMBRADO PÚBLICO**

APLIC.			DENOMINACIÓN DE LOS CONCEPTOS	CRÉDITOS PRESUPUESTARIOS			GASTOS COMPROMET.	OBLIGACIONES RECONOCIDAS NETAS	PAGOS	OBLIGACIONES PENDIENTES DE PAGO A 31 DE DICIEMBRE	REMANENTES DE CRÉDITO
CL.Programa	CL.Económica			INICIALES	MODIFICACIONES	DEFINITIVAS					
G. Prog.	Cto.	Subcto.									
165	120	12001	SUELDOS PERSONAL FUNCIONARIO GRUPO A2	34.523,28		34.523,28	11.507,76	11.507,76	11.507,76		23.015,52
165	120	12003	SUELDOS PERSONAL FUNCIONARIO GRUPO C1	17.280,48		17.280,48					17.280,48
165	120	12009	OTRAS RETRIBUCIONES BÁSICAS PERSONAL FUNCIONARIO	20.755,92		20.755,92	5.327,85	5.253,20	5.253,20		15.502,72
			CTO 120 RETRIBUCIONES BÁSICAS PERSONAL FUNCIONARIO	72.559,68		72.559,68	16.835,61	16.760,96	16.760,96		55.798,72
165	121	12100	COMPLEMENTO DE DESTINO PERSONAL FUNCIONARIO	27.329,52		27.329,52	5.276,40	5.276,40	5.276,40		22.053,12
165	121	12101	COMPLEMENTO ESPECÍFICO PERSONAL FUNCIONARIO	57.093,12	-40.000,00	17.093,12	11.854,08	11.854,08	11.854,08		5.239,04
			CTO 121 RETRIBUCIONES COMPLEMENTARIAS PERSONAL FUNCIONARIO	84.422,64	-40.000,00	44.422,64	17.130,48	17.130,48	17.130,48		27.292,16
165	123	12300	RESIDENCIA PERSONAL FUNCIONARIO	7.821,60		7.821,60	1.682,40	1.682,40	1.682,40		6.139,20
			CTO 123 RESIDENCIA PERSONAL FUNCIONARIO	7.821,60		7.821,60	1.682,40	1.682,40	1.682,40		6.139,20
			ART. 12 PERSONAL FUNCIONARIO	164.803,92	-40.000,00	124.803,92	35.648,49	35.573,84	35.573,84		89.230,08
165	130	13000	RETRIBUCIONES BÁSICAS PERSONAL LABORAL FIJO	61.736,98		61.736,98	246.623,91	246.383,71	246.383,71		-184.646,73
165	130	13002	OTRAS REMUNERACIONES PERSONAL LABORAL FIJO	66.859,44		66.859,44	258.335,44	258.335,44	258.335,44		-191.476,00
			CTO 130 PERSONAL LABORAL FIJO	128.596,42		128.596,42	504.959,35	504.719,15	504.719,15		-376.122,73
165	131	13100	RETRIBUCIONES PERSONAL LABORAL TEMPORAL	755.495,08		755.495,08	516.691,90	515.756,63	515.756,63		239.738,45
			CTO 131 PERSONAL LABORAL TEMPORAL	755.495,08		755.495,08	516.691,90	515.756,63	515.756,63		239.738,45
165	135	13500	RETRIBUCIONES LABORAL INDEFINIDO A PUESTO FUNCIONARIO	34.574,48		34.574,48	36.254,76	36.205,46	36.205,46		-1.630,98
			CTO 135 RETRIBUCIONES LABORAL INDEFINIDO A PUESTO FUNCIONARIO	34.574,48		34.574,48	36.254,76	36.205,46	36.205,46		-1.630,98

EXCMO. AYUNTAMIENTO DE LAS PALMAS DE GRAN CANARIA

ESTADO DE LIQUIDACIÓN DE PRESUPUESTO DE GASTOS POR GRUPO DE PROGRAMA Y CONCEPTO

Área de Gasto : **1 SERVICIOS PÚBLICOS BÁSICOS**

Política **16 BIENESTAR COMUNITARIO**

Grup. Prog. **165 ALUMBRADO PÚBLICO**

APLIC.			DENOMINACIÓN DE LOS CONCEPTOS	CRÉDITOS PRESUPUESTARIOS			GASTOS COMPROMET.	OBLIGACIONES RECONOCIDAS NETAS	PAGOS	OBLIGACIONES PENDIENTES DE PAGO A 31 DE DICIEMBRE	REMANENTES DE CRÉDITO
CL.Programa	CL.Económica			INICIALES	MODIFICACIONES	DEFINITIVAS					
G. Prog.	Cto.	Subcto.									
			ART. 13 PERSONAL LABORAL	918.665,98		918.665,98	1.057.906,01	1.056.681,24	1.056.681,24		-138.015,26
			CAP. 1 GASTOS DE PERSONAL	1.083.469,90	-40.000,00	1.043.469,90	1.093.554,50	1.092.255,08	1.092.255,08		-48.785,18
165	220	22000	MATERIAL DE OFICINA ORDINARIO NO INVENTARIABLE	1.000,00		1.000,00	999,98	999,98	999,98		0,02
165	220	22002	MATERIAL INFORMÁTICO NO INVENTARIABLE	1.500,00		1.500,00	2.996,47	2.996,47	2.996,47		-1.496,47
			CTO 220 MATERIAL DE OFICINA	2.500,00		2.500,00	3.996,45	3.996,45	3.996,45		-1.496,45
165	221	22100	ENERGÍA ELÉCTRICA	5.750.000,00	-300.000,00	5.450.000,00	5.414.784,81	5.023.820,09	4.576.531,78	447.288,31	426.179,91
165	221	22103	COMBUSTIBLES Y CARBURANTES	42.000,00		42.000,00	42.000,00	24.578,03	22.434,82	2.143,21	17.421,97
165	221	22104	VESTUARIO	14.000,00		14.000,00	14.000,00	13.999,60		13.999,60	0,40
165	221	22109	ÚTILES Y HERRAMIENTAS	2.500,00		2.500,00	2.499,99	2.499,99	2.499,99		0,01
165	221	22199	OTROS SUMINISTROS.	293.857,25		293.857,25	261.706,89	261.696,81	199.795,57	61.901,24	32.160,44
			CTO 221 SUMINISTROS	6.102.357,25	-300.000,00	5.802.357,25	5.734.991,69	5.326.594,52	4.801.262,16	525.332,36	475.762,73
165	226	22699	OTROS GASTOS DIVERSOS	2.000,00		2.000,00	440,00	440,00	440,00		1.560,00
			CTO 226 GASTOS DIVERSOS.	2.000,00		2.000,00	440,00	440,00	440,00		1.560,00
165	227	22799	OTROS TRABAJOS REALIZADOS POR OTRAS EMPRESAS Y PROFESIONALES	655.681,27	-220.000,00	435.681,27	381.538,94	381.529,55	234.099,19	147.430,36	54.151,72
			CTO 227 TRABAJOS REALIZADOS POR OTRAS EMPRESAS Y PROFESIONALES	655.681,27	-220.000,00	435.681,27	381.538,94	381.529,55	234.099,19	147.430,36	54.151,72
			ART. 22 MATERIAL, SUMINISTROS Y OTROS	6.762.538,52	-520.000,00	6.242.538,52	6.120.967,08	5.712.560,52	5.039.797,80	672.762,72	529.978,00
			CAP. 2 GASTOS CORRIENTES EN BIENES Y SERVICIOS	6.762.538,52	-520.000,00	6.242.538,52	6.120.967,08	5.712.560,52	5.039.797,80	672.762,72	529.978,00
165	623	62300	MAQUINARIA, INSTALACIONES TÉCNICAS Y UTILLAJE	3.000,00		3.000,00	2.998,00	2.998,00		2.998,00	2,00
			CTO 623 MAQUINARIA, INSTALACIONES TÉCNICAS Y UTILLAJE	3.000,00		3.000,00	2.998,00	2.998,00		2.998,00	2,00

EXCMO. AYUNTAMIENTO DE LAS PALMAS DE GRAN CANARIA

ESTADO DE LIQUIDACIÓN DE PRESUPUESTO DE GASTOS POR GRUPO DE PROGRAMA Y CONCEPTO

Área de Gasto : **1** **SERVICIOS PÚBLICOS BÁSICOS**
Política **16** **BIENESTAR COMUNITARIO**
Grup. Prog. **165** **ALUMBRADO PÚBLICO**

APLIC.			DENOMINACIÓN DE LOS CONCEPTOS	CRÉDITOS PRESUPUESTARIOS			GASTOS COMPROMET.	OBLIGACIONES RECONOCIDAS NETAS	PAGOS	OBLIGACIONES PENDIENTES DE PAGO A 31 DE DICIEMBRE	REMANENTES DE CRÉDITO
CL.Programa	CL.Económica			INICIALES	MODIFICACIONES	DEFINITIVAS					
G. Prog.	Cto.	Subcto.									
			ART. 62 INVERSIÓN NUEVA ASOCIADA AL FUNCIONAM OPERAT DE LOS SERV.	3.000,00		3.000,00	2.998,00	2.998,00		2.998,00	2,00
			CAP. 6 INVERSIONES REALES	3.000,00		3.000,00	2.998,00	2.998,00		2.998,00	2,00
			TOTAL GR. PROGRA. 165	7.849.008,42	-560.000,00	7.289.008,42	7.217.519,58	6.807.813,60	6.132.052,88	675.760,72	481.194,82

EXCMO. AYUNTAMIENTO DE LAS PALMAS DE GRAN CANARIA

ESTADO DE LIQUIDACIÓN DE PRESUPUESTO DE GASTOS POR GRUPO DE PROGRAMA Y CONCEPTO

Área de Gasto : **1 SERVICIOS PÚBLICOS BÁSICOS**

Política **17 MEDIO AMBIENTE**

Grup. Prog. **170 ADMINISTRACIÓN GENERAL DEL MEDIO AMBIENTE**

APLIC.			DENOMINACIÓN DE LOS CONCEPTOS	CRÉDITOS PRESUPUESTARIOS			GASTOS COMPROMET.	OBLIGACIONES RECONOCIDAS NETAS	PAGOS	OBLIGACIONES PENDIENTES DE PAGO A 31 DE DICIEMBRE	REMANENTES DE CRÉDITO
CL.Programa	CL.Económica			INICIALES	MODIFICACIONES	DEFINITIVAS					
G. Prog.	Cto.	Subcto.									
170	120	12000	SUELDOS PERSONAL FUNCIONARIO GRUPO A1	13.308,60		13.308,60	12.771,96	12.771,96	12.771,96		536,64
170	120	12001	SUELDOS PERSONAL FUNCIONARIO GRUPO A2	11.507,76		11.507,76					11.507,76
170	120	12009	OTRAS RETRIBUCIONES BÁSICAS PERSONAL FUNCIONARIO	9.242,02		9.242,02	6.397,95	5.613,29	5.613,29		3.628,73
			CTO 120 RETRIBUCIONES BÁSICAS PERSONAL FUNCIONARIO	34.058,38		34.058,38	19.169,91	18.385,25	18.385,25		15.673,13
170	121	12100	COMPLEMENTO DE DESTINO PERSONAL FUNCIONARIO	12.236,16		12.236,16	4.801,30	4.801,30	4.801,30		7.434,86
170	121	12101	COMPLEMENTO ESPECÍFICO PERSONAL FUNCIONARIO	26.611,20		26.611,20	13.233,42	13.233,42	13.233,42		13.377,78
			CTO 121 RETRIBUCIONES COMPLEMENTARIAS PERSONAL FUNCIONARIO	38.847,36		38.847,36	18.034,72	18.034,72	18.034,72		20.812,64
170	123	12300	RESIDENCIA PERSONAL FUNCIONARIO	3.740,88		3.740,88	1.975,47	1.975,47	1.975,47		1.765,41
			CTO 123 RESIDENCIA PERSONAL FUNCIONARIO	3.740,88		3.740,88	1.975,47	1.975,47	1.975,47		1.765,41
			ART. 12 PERSONAL FUNCIONARIO	76.646,62		76.646,62	39.180,10	38.395,44	38.395,44		38.251,18
170	131	13100	RETRIBUCIONES PERSONAL LABORAL TEMPORAL	69.148,96		69.148,96	70.502,56	70.502,56	70.502,56		-1.353,60
			CTO 131 PERSONAL LABORAL TEMPORAL	69.148,96		69.148,96	70.502,56	70.502,56	70.502,56		-1.353,60
170	135	13500	RETRIBUCIONES LABORAL INDEFINIDO A PUESTO FUNCIONARIO	162.499,24		162.499,24	184.025,89	183.238,99	183.238,99		-20.739,75
			CTO 135 RETRIBUCIONES LABORAL INDEFINIDO A PUESTO FUNCIONARIO	162.499,24		162.499,24	184.025,89	183.238,99	183.238,99		-20.739,75
			ART. 13 PERSONAL LABORAL	231.648,20		231.648,20	254.528,45	253.741,55	253.741,55		-22.093,35
			CAP. 1 GASTOS DE PERSONAL	308.294,82		308.294,82	293.708,55	292.136,99	292.136,99		16.157,83
170	202	20200	ARRENDAMIENTO DE EDIFICIOS Y OTRAS	49.000,00		49.000,00					49.000,00

EXCMO. AYUNTAMIENTO DE LAS PALMAS DE GRAN CANARIA

ESTADO DE LIQUIDACIÓN DE PRESUPUESTO DE GASTOS POR GRUPO DE PROGRAMA Y CONCEPTO

Área de Gasto : **1 SERVICIOS PÚBLICOS BÁSICOS**

Política **17 MEDIO AMBIENTE**

Grup. Prog. **170 ADMINISTRACIÓN GENERAL DEL MEDIO AMBIENTE**

APLIC.			DENOMINACIÓN DE LOS CONCEPTOS	CRÉDITOS PRESUPUESTARIOS			GASTOS COMPROMET.	OBLIGACIONES RECONOCIDAS NETAS	PAGOS	OBLIGACIONES PENDIENTES DE PAGO A 31 DE DICIEMBRE	REMANENTES DE CRÉDITO
CL.Programa	CL.Económica			INICIALES	MODIFICACIONES	DEFINITIVAS					
G. Prog.	Cto.	Subcto.									
			CTO 202 ARRENDAMIENTOS DE EDIFICIOS Y OTRAS CONSTRUCCIONES	49.000,00		49.000,00					49.000,00
170	203	20300	ARRENDAMIENTO MAQUINARIA, INSTALACIONES Y UTILLAJE	9.000,00		9.000,00	4.750,80	4.750,80	2.439,60	2.311,20	4.249,20
			CTO 203 ARRENDAMIENTO DE MAQUINARIA, INSTALACIONES Y UTILLAJE	9.000,00		9.000,00	4.750,80	4.750,80	2.439,60	2.311,20	4.249,20
170	209	20900	CÁNONES	22.000,00		22.000,00	19.400,92	19.400,92	19.400,92		2.599,08
			CTO 209 CÁNONES	22.000,00		22.000,00	19.400,92	19.400,92	19.400,92		2.599,08
			ART. 20 ARRENDAMIENTOS Y CÁNONES	80.000,00		80.000,00	24.151,72	24.151,72	21.840,52	2.311,20	55.848,28
170	210	21000	REPAR/MANTEN. INFRAESTRUCTURA Y BIENES NATURALES	35.000,00	-12.731,05	22.268,95	23.992,40	23.992,40	16.574,30	7.418,10	-1.723,45
			CTO 210 INFRAESTRUCTURAS Y BIENES NATURALES.	35.000,00	-12.731,05	22.268,95	23.992,40	23.992,40	16.574,30	7.418,10	-1.723,45
170	212	21200	REPAR/MANTEN. EDIFICIOS Y OTRAS CONSTRUCCIONES	35.000,00		35.000,00					35.000,00
			CTO 212 EDIFICIOS Y OTRAS CONSTRUCCIONES.	35.000,00		35.000,00					35.000,00
170	213	21300	REPAR/MANTEN. MAQUINARIA, INSTALACIONES TÉCNICAS Y UTILLAJE				1.502,28	1.502,28	1.502,28		-1.502,28
			CTO 213 MAQUINARIA, INSTALACIONES TÉCNICAS Y UTILLAJE				1.502,28	1.502,28	1.502,28		-1.502,28
			ART. 21 REPARACIONES, MANTENIMIENTO Y CONSERVACIÓN	70.000,00	-12.731,05	57.268,95	25.494,68	25.494,68	18.076,58	7.418,10	31.774,27
170	220	22000	MATERIAL DE OFICINA ORDINARIO NO INVENTARIABLE	173,03		173,03					173,03
170	220	22001	PRENSA, REVISTAS, LIBROS Y OTRAS PUBLICACIONES	400,00		400,00	100,00	100,00	100,00		300,00
170	220	22002	MATERIAL INFORMÁTICO NO INVENTARIABLE	3.000,00	-2.262,00	738,00	818,10	818,10		818,10	-80,10
			CTO 220 MATERIAL DE OFICINA	3.573,03	-2.262,00	1.311,03	918,10	918,10	100,00	818,10	392,93

EXCMO. AYUNTAMIENTO DE LAS PALMAS DE GRAN CANARIA

ESTADO DE LIQUIDACIÓN DE PRESUPUESTO DE GASTOS POR GRUPO DE PROGRAMA Y CONCEPTO

Área de Gasto : **1 SERVICIOS PÚBLICOS BÁSICOS**

Política **17 MEDIO AMBIENTE**

Grup. Prog. **170 ADMINISTRACIÓN GENERAL DEL MEDIO AMBIENTE**

APLIC.			DENOMINACIÓN DE LOS CONCEPTOS	CRÉDITOS PRESUPUESTARIOS			GASTOS COMPROMET.	OBLIGACIONES RECONOCIDAS NETAS	PAGOS	OBLIGACIONES PENDIENTES DE PAGO A 31 DE DICIEMBRE	REMANENTES DE CRÉDITO
CL.Programa	CL.Económica			INICIALES	MODIFICACIONES	DEFINITIVAS					
G. Prog.	Cto.	Subcto.									
170	221	22199	OTROS SUMINISTROS.	6.000,00		6.000,00	11.670,78	11.663,06	11.276,61	386,45	-5.663,06
			CTO 221 SUMINISTROS	6.000,00		6.000,00	11.670,78	11.663,06	11.276,61	386,45	-5.663,06
170	223	22300	GASTOS DE TRANSPORTES				4.397,54	4.069,25	4.069,25		-4.069,25
			CTO 223 TRANSPORTES.				4.397,54	4.069,25	4.069,25		-4.069,25
170	224	22403	PRIMAS DE SEGUROS. OTROS RIESGOS				318,00				
			CTO 224 PRIMAS DE SEGUROS				318,00				
170	226	22602	PUBLICIDAD Y PROPAGANDA	45.000,00		45.000,00	42.879,56	40.536,26	19.112,06	21.424,20	4.463,74
170	226	22606	REUNIONES, CONFERENCIAS Y CURSOS	12.000,00	-10.888,70	1.111,30	5.078,25	5.078,25	1.578,25	3.500,00	-3.966,95
170	226	22609	ACTIVIDADES CULTURALES Y DEPORTIVAS	18.000,00		18.000,00	33.596,59	33.466,59	23.986,96	9.479,63	-15.466,59
170	226	22699	OTROS GASTOS DIVERSOS	58.000,00		58.000,00	52.788,43	48.105,47	47.720,27	385,20	9.894,53
			CTO 226 GASTOS DIVERSOS.	133.000,00	-10.888,70	122.111,30	134.342,83	127.186,57	92.397,54	34.789,03	-5.075,27
170	227	22700	LIMPIEZA Y ASEO	2.327.012,51		2.327.012,51	2.328.959,91	2.315.698,03	1.930.117,77	385.580,26	11.314,48
170	227	22701	SEGURIDAD				9.930,04	9.930,04	9.930,04		-9.930,04
170	227	22703	SERVICIOS POSTALES Y MENSAJERÍA	500,00		500,00					500,00
170	227	22706	ESTUDIOS Y TRABAJOS TÉCNICOS	20.000,00		20.000,00	55.171,33	55.171,32	24.042,90	31.128,42	-35.171,32
170	227	22799	OTROS TRABAJOS REALIZADOS POR OTRAS EMPRESAS Y PROFESIONALES	359.914,46		359.914,46	370.912,61	370.052,19	352.702,64	17.349,55	-10.137,73
			CTO 227 TRABAJOS REALIZADOS POR OTRAS EMPRESAS Y PROFESIONALES	2.707.426,97		2.707.426,97	2.764.973,89	2.750.851,58	2.316.793,35	434.058,23	-43.424,61
			ART. 22 MATERIAL, SUMINISTROS Y OTROS	2.850.000,00	-13.150,70	2.836.849,30	2.916.621,14	2.894.688,56	2.424.636,75	470.051,81	-57.839,26
170	230	23000	DIETAS DE LOS MIEMBROS DE LOS ÓRGANOS DE GOBIERNO				19,50	19,50	19,50		-19,50
170	230	23020	DIETAS DEL PERSONAL NO DIRECTIVO				394,78	394,78	394,78		-394,78
			CTO 230 DIETAS				414,28	414,28	414,28		-414,28

EXCMO. AYUNTAMIENTO DE LAS PALMAS DE GRAN CANARIA

ESTADO DE LIQUIDACIÓN DE PRESUPUESTO DE GASTOS POR GRUPO DE PROGRAMA Y CONCEPTO

Área de Gasto : **1 SERVICIOS PÚBLICOS BÁSICOS**

Política **17 MEDIO AMBIENTE**

Grup. Prog. **170 ADMINISTRACIÓN GENERAL DEL MEDIO AMBIENTE**

APLIC.			DENOMINACIÓN DE LOS CONCEPTOS	CRÉDITOS PRESUPUESTARIOS			GASTOS COMPROMET.	OBLIGACIONES RECONOCIDAS NETAS	PAGOS	OBLIGACIONES PENDIENTES DE PAGO A 31 DE DICIEMBRE	REMANENTES DE CRÉDITO
CL.Programa	CL.Económica			INICIALES	MODIFICACIONES	DEFINITIVAS					
G. Prog.	Cto.	Subcto.									
170	231	23100	LOCOMOCIONES DE LOS MIEMBROS DE LOS ÓRGANOS DE GOBIERNO				168,28	168,28	168,28		-168,28
170	231	23120	LOCOMOCIONES DEL PERSONAL NO DIRECTIVO				288,12	288,12	288,12		-288,12
			CTO 231 LOCOMOCIONES				456,40	456,40	456,40		-456,40
			ART. 23 INDEMNIZACIONES POR RAZÓN DEL SERVICIO				870,68	870,68	870,68		-870,68
			CAP. 2 GASTOS CORRIENTES EN BIENES Y SERVICIOS	3.000.000,00	-25.881,75	2.974.118,25	2.967.138,22	2.945.205,64	2.465.424,53	479.781,11	28.912,61
170	609	60900	OTRAS INVERSIONES NUEVAS EN INFRAEST. Y BIENES DE USO GNRAL.		18.118,90	18.118,90	18.118,90	18.118,28	6.693,49	11.424,79	0,62
			CTO 609 OTRAS INVERS. NUEVAS EN INFRAESTRUCT. Y BIENES DE USO GNRAL.		18.118,90	18.118,90	18.118,90	18.118,28	6.693,49	11.424,79	0,62
			ART. 60 INVERSIONES NUEVAS EN INFRAESTRUCT. Y BIENES DE USO GNRAL.		18.118,90	18.118,90	18.118,90	18.118,28	6.693,49	11.424,79	0,62
170	625	62500	MOBILIARIO		7.762,85	7.762,85	7.574,50	7.574,50	7.574,50		188,35
			CTO 625 MOBILIARIO		7.762,85	7.762,85	7.574,50	7.574,50	7.574,50		188,35
			ART. 62 INVERSIÓN NUEVA ASOCIADA AL FUNCIONAM OPERAT DE LOS SERV.		7.762,85	7.762,85	7.574,50	7.574,50	7.574,50		188,35
			CAP. 6 INVERSIONES REALES		25.881,75	25.881,75	25.693,40	25.692,78	14.267,99	11.424,79	188,97
			TOTAL GR. PROGRA. 170	3.308.294,82		3.308.294,82	3.286.540,17	3.263.035,41	2.771.829,51	491.205,90	45.259,41

EXCMO. AYUNTAMIENTO DE LAS PALMAS DE GRAN CANARIA

ESTADO DE LIQUIDACIÓN DE PRESUPUESTO DE GASTOS POR GRUPO DE PROGRAMA Y CONCEPTO

Área de Gasto : **1 SERVICIOS PÚBLICOS BÁSICOS**

Política **17 MEDIO AMBIENTE**

Grup. Prog. **171 PARQUES Y JARDINES**

APLIC.			DENOMINACIÓN DE LOS CONCEPTOS	CRÉDITOS PRESUPUESTARIOS			GASTOS COMPROMET.	OBLIGACIONES RECONOCIDAS NETAS	PAGOS	OBLIGACIONES PENDIENTES DE PAGO A 31 DE DICIEMBRE	REMANENTES DE CRÉDITO
CL.Programa	CL.Económica			INICIALES	MODIFICACIONES	DEFINITIVAS					
G. Prog.	Cto.	Subcto.									
171	120	12001	SUELDOS PERSONAL FUNCIONARIO GRUPO A2	11.507,76		11.507,76					11.507,76
171	120	12003	SUELDOS PERSONAL FUNCIONARIO GRUPO C1	10.340,24		10.340,24	8.640,24	8.640,24	8.640,24		1.700,00
171	120	12009	OTRAS RETRIBUCIONES BÁSICAS PERSONAL FUNCIONARIO	7.407,90	13.000,00	20.407,90	5.296,94	5.296,94	5.296,94		15.110,96
			CTO 120 RETRIBUCIONES BÁSICAS PERSONAL FUNCIONARIO	29.255,90	13.000,00	42.255,90	13.937,18	13.937,18	13.937,18		28.318,72
171	121	12100	COMPLEMENTO DE DESTINO PERSONAL FUNCIONARIO	9.475,56		9.475,56	4.199,16	4.199,16	4.199,16		5.276,40
171	121	12101	COMPLEMENTO ESPECÍFICO PERSONAL FUNCIONARIO	19.111,68	-11.854,08	7.257,60	7.257,60	7.257,60	7.257,60		
			CTO 121 RETRIBUCIONES COMPLEMENTARIAS PERSONAL FUNCIONARIO	28.587,24	-11.854,08	16.733,16	11.456,76	11.456,76	11.456,76		5.276,40
171	123	12300	RESIDENCIA PERSONAL FUNCIONARIO	3.069,60		3.069,60	1.387,20	1.387,20	1.387,20		1.682,40
			CTO 123 RESIDENCIA PERSONAL FUNCIONARIO	3.069,60		3.069,60	1.387,20	1.387,20	1.387,20		1.682,40
			ART. 12 PERSONAL FUNCIONARIO	60.912,74	1.145,92	62.058,66	26.781,14	26.781,14	26.781,14		35.277,52
171	130	13000	RETRIBUCIONES BÁSICAS PERSONAL LABORAL FIJO	23.611,86		23.611,86	39.539,05	39.514,90	39.514,90		-15.903,04
171	130	13002	OTRAS REMUNERACIONES PERSONAL LABORAL FIJO	24.421,20		24.421,20	38.923,12	38.823,12	38.823,12		-14.401,92
			CTO 130 PERSONAL LABORAL FIJO	48.033,06		48.033,06	78.462,17	78.338,02	78.338,02		-30.304,96
171	131	13100	RETRIBUCIONES PERSONAL LABORAL TEMPORAL	241.109,46		241.109,46	189.696,87	189.696,87	189.696,87		51.412,59
			CTO 131 PERSONAL LABORAL TEMPORAL	241.109,46		241.109,46	189.696,87	189.696,87	189.696,87		51.412,59
171	135	13500	RETRIBUCIONES LABORAL INDEFINIDO A PUESTO FUNCIONARIO	164.803,92		164.803,92	168.945,05	168.845,05	168.845,05		-4.041,13
			CTO 135 RETRIBUCIONES LABORAL INDEFINIDO A PUESTO FUNCIONARIO	164.803,92		164.803,92	168.945,05	168.845,05	168.845,05		-4.041,13

EXCMO. AYUNTAMIENTO DE LAS PALMAS DE GRAN CANARIA

ESTADO DE LIQUIDACIÓN DE PRESUPUESTO DE GASTOS POR GRUPO DE PROGRAMA Y CONCEPTO

Área de Gasto : 1 **SERVICIOS PÚBLICOS BÁSICOS**

Política 17 **MEDIO AMBIENTE**

Grup. Prog. 171 **PARQUES Y JARDINES**

APLIC.			DENOMINACIÓN DE LOS CONCEPTOS	CRÉDITOS PRESUPUESTARIOS			GASTOS COMPROMET.	OBLIGACIONES RECONOCIDAS NETAS	PAGOS	OBLIGACIONES PENDIENTES DE PAGO A 31 DE DICIEMBRE	REMANENTES DE CRÉDITO
CL.Programa	CL.Económica			INICIALES	MODIFICACIONES	DEFINITIVAS					
G. Prog.	Cto.	Subcto.									
			ART. 13 PERSONAL LABORAL	453.946,44		453.946,44	437.104,09	436.879,94	436.879,94		17.066,50
			CAP. 1 GASTOS DE PERSONAL	514.859,18	1.145,92	516.005,10	463.885,23	463.661,08	463.661,08		52.344,02
171	203	20300	ARRENDAMIENTO MAQUINARIA, INSTALACIONES Y UTILLAJE	2.000,00		2.000,00					2.000,00
			CTO 203 ARRENDAMIENTO DE MAQUINARIA, INSTALACIONES Y UTILLAJE	2.000,00		2.000,00					2.000,00
			ART. 20 ARRENDAMIENTOS Y CÁNONES	2.000,00		2.000,00					2.000,00
171	210	21000	REPAR/MANTEN. INFRAESTRUCTURA Y BIENES NATURALES	2.000,00		2.000,00	9.113,11	6.947,14	5.899,10	1.048,04	-4.947,14
			CTO 210 INFRAESTRUCTURAS Y BIENES NATURALES.	2.000,00		2.000,00	9.113,11	6.947,14	5.899,10	1.048,04	-4.947,14
171	213	21300	REPAR/MANTEN. MAQUINARIA, INSTALACIONES TÉCNICAS Y UTILLAJE	8.500,00		8.500,00					8.500,00
			CTO 213 MAQUINARIA, INSTALACIONES TÉCNICAS Y UTILLAJE	8.500,00		8.500,00					8.500,00
171	216	21600	REPAR/MANTEN. EQUIPOS PARA PROCESOS DE INFORMACIÓN	600,00		600,00					600,00
			CTO 216 EQUIPOS PARA PROCESO DE INFORMACIÓN	600,00		600,00					600,00
			ART. 21 REPARACIONES, MANTENIMIENTO Y CONSERVACIÓN	11.100,00		11.100,00	9.113,11	6.947,14	5.899,10	1.048,04	4.152,86
171	220	22000	MATERIAL DE OFICINA ORDINARIO NO INVENTARIABLE	1.500,00		1.500,00	1.115,64	1.115,64	1.115,64		384,36
171	220	22001	PRENSA, REVISTAS, LIBROS Y OTRAS PUBLICACIONES	500,00		500,00					500,00
171	220	22002	MATERIAL INFORMÁTICO NO INVENTARIABLE	1.500,00		1.500,00					1.500,00
			CTO 220 MATERIAL DE OFICINA	3.500,00		3.500,00	1.115,64	1.115,64	1.115,64		2.384,36
171	221	22101	AGUA	2.499.454,83	1.336.964,07	3.836.418,90	4.155.228,88	3.955.864,72	3.955.864,72		-119.445,82
171	221	22103	COMBUSTIBLES Y CARBURANTES	8.160,00		8.160,00	8.160,00	4.888,11	4.456,04	432,07	3.271,89

EXCMO. AYUNTAMIENTO DE LAS PALMAS DE GRAN CANARIA

ESTADO DE LIQUIDACIÓN DE PRESUPUESTO DE GASTOS POR GRUPO DE PROGRAMA Y CONCEPTO

Área de Gasto : **1 SERVICIOS PÚBLICOS BÁSICOS**

Política **17 MEDIO AMBIENTE**

Grup. Prog. **171 PARQUES Y JARDINES**

APLIC.			DENOMINACIÓN DE LOS CONCEPTOS	CRÉDITOS PRESUPUESTARIOS			GASTOS COMPROMET.	OBLIGACIONES RECONOCIDAS NETAS	PAGOS	OBLIGACIONES PENDIENTES DE PAGO A 31 DE DICIEMBRE	REMANENTES DE CRÉDITO
CL.Programa	CL.Económica			INICIALES	MODIFICACIONES	DEFINITIVAS					
G. Prog.	Cto.	Subcto.									
171	221	22104	VESTUARIO	1.500,00		1.500,00					1.500,00
171	221	22109	ÚTILES Y HERRAMIENTAS	1.500,00		1.500,00	734,02	734,02	734,02		765,98
171	221	22199	OTROS SUMINISTROS.	2.500,00		2.500,00					2.500,00
			CTO 221 SUMINISTROS	2.513.114,83	1.336.964,07	3.850.078,90	4.164.122,90	3.961.486,85	3.961.054,78	432,07	-111.407,95
171	222	22201	COMUNICACIONES POSTALES	100,00		100,00					100,00
			CTO 222 COMUNICACIONES.	100,00		100,00					100,00
171	226	22602	PUBLICIDAD Y PROPAGANDA	400,00		400,00					400,00
171	226	22699	OTROS GASTOS DIVERSOS	1.033,39		1.033,39	498,00	498,00	498,00		535,39
			CTO 226 GASTOS DIVERSOS.	1.433,39		1.433,39	498,00	498,00	498,00		935,39
171	227	22706	ESTUDIOS Y TRABAJOS TÉCNICOS	1.000,00		1.000,00					1.000,00
171	227	22799	OTROS TRABAJOS REALIZADOS POR OTRAS EMPRESAS Y PROFESIONALES	12.700.511,78	471.725,46	13.172.237,24	12.856.638,22	11.501.488,39	11.501.488,39		1.670.748,85
			CTO 227 TRABAJOS REALIZADOS POR OTRAS EMPRESAS Y PROFESIONALES	12.701.511,78	471.725,46	13.173.237,24	12.856.638,22	11.501.488,39	11.501.488,39		1.671.748,85
			ART. 22 MATERIAL, SUMINISTROS Y OTROS	15.219.660,00	1.808.689,53	17.028.349,53	17.022.374,76	15.464.588,88	15.464.156,81	432,07	1.563.760,65
171	230	23020	DIETAS DEL PERSONAL NO DIRECTIVO	200,00		200,00					200,00
			CTO 230 DIETAS	200,00		200,00					200,00
171	231	23120	LOCOMOCIONES DEL PERSONAL NO DIRECTIVO	200,00		200,00					200,00
			CTO 231 LOCOMOCIONES	200,00		200,00					200,00
			ART. 23 INDEMNIZACIONES POR RAZÓN DEL SERVICIO	400,00		400,00					400,00
			CAP. 2 GASTOS CORRIENTES EN BIENES Y SERVICIOS	15.233.160,00	1.808.689,53	17.041.849,53	17.031.487,87	15.471.536,02	15.470.055,91	1.480,11	1.570.313,51
171	352	35200	INTERESES DE DEMORA		4.478,22	4.478,22	4.478,22	4.478,22	4.478,22		
			CTO 352 INTERESES DE DEMORA.		4.478,22	4.478,22	4.478,22	4.478,22	4.478,22		

EXCMO. AYUNTAMIENTO DE LAS PALMAS DE GRAN CANARIA

ESTADO DE LIQUIDACIÓN DE PRESUPUESTO DE GASTOS POR GRUPO DE PROGRAMA Y CONCEPTO

Área de Gasto : **1 SERVICIOS PÚBLICOS BÁSICOS**

Política **17 MEDIO AMBIENTE**

Grup. Prog. **171 PARQUES Y JARDINES**

APLIC.			DENOMINACIÓN DE LOS CONCEPTOS	CRÉDITOS PRESUPUESTARIOS			GASTOS COMPROMET.	OBLIGACIONES RECONOCIDAS NETAS	PAGOS	OBLIGACIONES PENDIENTES DE PAGO A 31 DE DICIEMBRE	REMANENTES DE CRÉDITO
CL.Programa	CL.Económica			INICIALES	MODIFICACIONES	DEFINITIVAS					
G. Prog.	Cto.	Subcto.									
			ART. 35 INTERESES DE DEMORA Y OTROS GASTOS FINANCIEROS.		4.478,22	4.478,22	4.478,22	4.478,22	4.478,22		
			CAP. 3 GASTOS FINANCIEROS		4.478,22	4.478,22	4.478,22	4.478,22	4.478,22		
171	609	60900	OTRAS INVERSIONES NUEVAS EN INFRAEST. Y BIENES DE USO GNRAL.		25.761,24	25.761,24	25.761,24	25.761,24	25.761,24		
			CTO 609 OTRAS INVERS. NUEVAS EN INFRAESTRUCT. Y BIENES DE USO GNRAL.		25.761,24	25.761,24	25.761,24	25.761,24	25.761,24		
			ART. 60 INVERSIONES NUEVAS EN INFRAESTRUCT. Y BIENES DE USO GNRAL.		25.761,24	25.761,24	25.761,24	25.761,24	25.761,24		
			CAP. 6 INVERSIONES REALES		25.761,24	25.761,24	25.761,24	25.761,24	25.761,24		
			TOTAL GR. PROGRA. 171	15.748.019,18	1.840.074,91	17.588.094,09	17.525.612,56	15.965.436,56	15.963.956,45	1.480,11	1.622.657,53

EXCMO. AYUNTAMIENTO DE LAS PALMAS DE GRAN CANARIA

ESTADO DE LIQUIDACIÓN DE PRESUPUESTO DE GASTOS POR GRUPO DE PROGRAMA Y CONCEPTO

Área de Gasto : **1 SERVICIOS PÚBLICOS BÁSICOS**

Política **17 MEDIO AMBIENTE**

Grup. Prog. **172 PROTECCIÓN Y MEJORA DEL MEDIO AMBIENTE**

APLIC.			DENOMINACIÓN DE LOS CONCEPTOS	CRÉDITOS PRESUPUESTARIOS			GASTOS COMPROMET.	OBLIGACIONES RECONOCIDAS NETAS	PAGOS	OBLIGACIONES PENDIENTES DE PAGO A 31 DE DICIEMBRE	REMANENTES DE CRÉDITO
CL.Programa	CL.Económica			INICIALES	MODIFICACIONES	DEFINITIVAS					
G. Prog.	Cto.	Subcto.									
172	120	12000	SUELDOS PERSONAL FUNCIONARIO GRUPO A1	13.308,60		13.308,60	13.308,60	13.308,60	13.308,60		
172	120	12001	SUELDOS PERSONAL FUNCIONARIO GRUPO A2	11.507,76		11.507,76	7.671,84	7.671,84	7.671,84		3.835,92
172	120	12003	SUELDOS PERSONAL FUNCIONARIO GRUPO C1	25.920,72		25.920,72	6.689,22	6.689,22	6.689,22		19.231,50
172	120	12004	SUELDOS PERSONAL FUNCIONARIO GRUPO C2	7.191,00		7.191,00					7.191,00
172	120	12009	OTRAS RETRIBUCIONES BÁSICAS PERSONAL FUNCIONARIO	22.552,64		22.552,64	15.255,91	15.255,91	15.255,91		7.296,73
			CTO 120 RETRIBUCIONES BÁSICAS PERSONAL FUNCIONARIO	80.480,72		80.480,72	42.925,57	42.925,57	42.925,57		37.555,15
172	121	12100	COMPLEMENTO DE DESTINO PERSONAL FUNCIONARIO	29.912,40		29.912,40	13.993,92	13.993,92	13.993,92		15.918,48
172	121	12101	COMPLEMENTO ESPECÍFICO PERSONAL FUNCIONARIO	59.270,40	-26.988,39	32.282,01	32.282,01	32.282,01	32.282,01		
			CTO 121 RETRIBUCIONES COMPLEMENTARIAS PERSONAL FUNCIONARIO	89.182,80	-26.988,39	62.194,41	46.275,93	46.275,93	46.275,93		15.918,48
172	123	12300	RESIDENCIA PERSONAL FUNCIONARIO	9.045,84		9.045,84	4.254,04	4.254,04	4.254,04		4.791,80
			CTO 123 RESIDENCIA PERSONAL FUNCIONARIO	9.045,84		9.045,84	4.254,04	4.254,04	4.254,04		4.791,80
			ART. 12 PERSONAL FUNCIONARIO	178.709,36	-26.988,39	151.720,97	93.455,54	93.455,54	93.455,54		58.265,43
172	130	13000	RETRIBUCIONES BÁSICAS PERSONAL LABORAL FIJO	1.700,00		1.700,00	38.090,33	38.090,33	38.090,33		-36.390,33
172	130	13002	OTRAS REMUNERACIONES PERSONAL LABORAL FIJO		20.233,62	20.233,62	40.467,24	40.467,24	40.467,24		-20.233,62
			CTO 130 PERSONAL LABORAL FIJO	1.700,00	20.233,62	21.933,62	78.557,57	78.557,57	78.557,57		-56.623,95
172	135	13500	RETRIBUCIONES LABORAL INDEFINIDO A PUESTO FUNCIONARIO	69.148,96	24.051,52	93.200,48	56.809,19	56.809,19	56.809,19		36.391,29
			CTO 135 RETRIBUCIONES LABORAL INDEFINIDO A PUESTO FUNCIONARIO	69.148,96	24.051,52	93.200,48	56.809,19	56.809,19	56.809,19		36.391,29

EXCMO. AYUNTAMIENTO DE LAS PALMAS DE GRAN CANARIA

ESTADO DE LIQUIDACIÓN DE PRESUPUESTO DE GASTOS POR GRUPO DE PROGRAMA Y CONCEPTO

Área de Gasto : **1 SERVICIOS PÚBLICOS BÁSICOS**

Política **17 MEDIO AMBIENTE**

Grup. Prog. **172 PROTECCIÓN Y MEJORA DEL MEDIO AMBIENTE**

APLIC.			DENOMINACIÓN DE LOS CONCEPTOS	CRÉDITOS PRESUPUESTARIOS			GASTOS COMPROMET.	OBLIGACIONES RECONOCIDAS NETAS	PAGOS	OBLIGACIONES PENDIENTES DE PAGO A 31 DE DICIEMBRE	REMANENTES DE CRÉDITO
CL.Programa	CL.Económica			INICIALES	MODIFICACIONES	DEFINITIVAS					
G. Prog.	Cto.	Subcto.									
			ART. 13 PERSONAL LABORAL	70.848,96	44.285,14	115.134,10	135.366,76	135.366,76	135.366,76		-20.232,66
172	162	16200	FORMACIÓN Y PERFECCIONAMIENTO DEL PERSONAL.	1.500,00		1.500,00					1.500,00
			CTO 162 GASTOS SOCIALES DEL PERSONAL.	1.500,00		1.500,00					1.500,00
			ART. 16 CUOTAS, PRESTACIONES Y GASTOS SOCIALES A CARGO DE LA EMPRESA	1.500,00		1.500,00					1.500,00
			CAP. 1 GASTOS DE PERSONAL	251.058,32	17.296,75	268.355,07	228.822,30	228.822,30	228.822,30		39.532,77
172	203	20300	ARRENDAMIENTO MAQUINARIA, INSTALACIONES Y UTILLAJE				1.872,50	1.872,50	1.872,50		-1.872,50
			CTO 203 ARRENDAMIENTO DE MAQUINARIA, INSTALACIONES Y UTILLAJE				1.872,50	1.872,50	1.872,50		-1.872,50
172	208	20800	ARRENDAMIENTO DE OTRO INMOVILIZADO MATERIAL				355,80	355,80	355,80		-355,80
			CTO 208 ARRENDAMIENTOS DE OTRO INMOVILIZADO MATERIAL				355,80	355,80	355,80		-355,80
172	209	20900	CÁNONES				24,89	24,89	12,91	11,98	-24,89
			CTO 209 CÁNONES				24,89	24,89	12,91	11,98	-24,89
			ART. 20 ARRENDAMIENTOS Y CÁNONES				2.253,19	2.253,19	2.241,21	11,98	-2.253,19
172	210	21000	REPAR/MANTEN. INFRAESTRUCTURA Y BIENES NATURALES				24.040,77	24.040,77	24.040,77		-24.040,77
			CTO 210 INFRAESTRUCTURAS Y BIENES NATURALES.				24.040,77	24.040,77	24.040,77		-24.040,77
			ART. 21 REPARACIONES, MANTENIMIENTO Y CONSERVACIÓN				24.040,77	24.040,77	24.040,77		-24.040,77
172	220	22000	MATERIAL DE OFICINA ORDINARIO NO INVENTARIABLE	500,00		500,00					500,00
172	220	22001	PRENSA, REVISTAS, LIBROS Y OTRAS PUBLICACIONES	1.500,00	-1.200,00	300,00					300,00

ESTADO DE LIQUIDACIÓN DE PRESUPUESTO DE GASTOS POR GRUPO DE PROGRAMA Y CONCEPTO

Área de Gasto : **1 SERVICIOS PÚBLICOS BÁSICOS**

Política **17 MEDIO AMBIENTE**

Grup. Prog. **172 PROTECCIÓN Y MEJORA DEL MEDIO AMBIENTE**

APLIC.			DENOMINACIÓN DE LOS CONCEPTOS	CRÉDITOS PRESUPUESTARIOS			GASTOS COMPROMET.	OBLIGACIONES RECONOCIDAS NETAS	PAGOS	OBLIGACIONES PENDIENTES DE PAGO A 31 DE DICIEMBRE	REMANENTES DE CRÉDITO
CL.Programa	CL.Económica			INICIALES	MODIFICACIONES	DEFINITIVAS					
G. Prog.	Cto.	Subcto.									
172	220	22002	MATERIAL INFORMÁTICO NO INVENTARIABLE	5.000,00		5.000,00	2.989,92	2.989,92	2.989,92		2.010,08
			CTO 220 MATERIAL DE OFICINA	7.000,00	-1.200,00	5.800,00	2.989,92	2.989,92	2.989,92		2.810,08
172	221	22111	SUMINISTROS DE REPUESTOS DE MAQ., UTILLAJE Y ELEM. TRANSP.	16.500,00		16.500,00					16.500,00
172	221	22199	OTROS SUMINISTROS.	14.000,00		14.000,00	5.843,69	5.843,69	5.843,69		8.156,31
			CTO 221 SUMINISTROS	30.500,00		30.500,00	5.843,69	5.843,69	5.843,69		24.656,31
172	226	22602	PUBLICIDAD Y PROPAGANDA				2.138,40	2.138,40	2.138,40		-2.138,40
172	226	22603	PUBLICACIÓN EN DIARIOS OFICIALES				1.718,26	1.718,26	1.718,26		-1.718,26
172	226	22606	REUNIONES, CONFERENCIAS Y CURSOS				355,34	355,34	355,34		-355,34
172	226	22610	CUOTAS "FEDERACION DE MUNICIPIOS"	3.000,00		3.000,00	2.700,00	2.700,00	2.700,00		300,00
172	226	22699	OTROS GASTOS DIVERSOS	2.000,00		2.000,00	7.269,68	7.269,68	7.269,68		-5.269,68
			CTO 226 GASTOS DIVERSOS.	5.000,00		5.000,00	14.181,68	14.181,68	14.181,68		-9.181,68
172	227	22706	ESTUDIOS Y TRABAJOS TÉCNICOS	42.336,31		42.336,31	16.976,00				42.336,31
172	227	22799	OTROS TRABAJOS REALIZADOS POR OTRAS EMPRESAS Y PROFESIONALES	358.663,69		358.663,69	341.527,19	300.213,06	300.213,06		58.450,63
			CTO 227 TRABAJOS REALIZADOS POR OTRAS EMPRESAS Y PROFESIONALES	401.000,00		401.000,00	358.503,19	300.213,06	300.213,06		100.786,94
			ART. 22 MATERIAL, SUMINISTROS Y OTROS	443.500,00	-1.200,00	442.300,00	381.518,48	323.228,35	323.228,35		119.071,65
172	230	23020	DIETAS DEL PERSONAL NO DIRECTIVO	2.000,00	-1.500,00	500,00					500,00
			CTO 230 DIETAS	2.000,00	-1.500,00	500,00					500,00
172	231	23120	LOCOMOCIONES DEL PERSONAL NO DIRECTIVO	3.000,00	-2.185,99	814,01					814,01
			CTO 231 LOCOMOCIONES	3.000,00	-2.185,99	814,01					814,01
			ART. 23 INDEMNIZACIONES POR RAZÓN DEL SERVICIO	5.000,00	-3.685,99	1.314,01					1.314,01

EXCMO. AYUNTAMIENTO DE LAS PALMAS DE GRAN CANARIA

ESTADO DE LIQUIDACIÓN DE PRESUPUESTO DE GASTOS POR GRUPO DE PROGRAMA Y CONCEPTO

Área de Gasto : **1 SERVICIOS PÚBLICOS BÁSICOS**

Política **17 MEDIO AMBIENTE**

Grup. Prog. **172 PROTECCIÓN Y MEJORA DEL MEDIO AMBIENTE**

APLIC.			DENOMINACIÓN DE LOS CONCEPTOS	CRÉDITOS PRESUPUESTARIOS			GASTOS COMPROMET.	OBLIGACIONES RECONOCIDAS NETAS	PAGOS	OBLIGACIONES PENDIENTES DE PAGO A 31 DE DICIEMBRE	REMANENTES DE CRÉDITO
CL.Programa	CL.Económica			INICIALES	MODIFICACIONES	DEFINITIVAS					
G. Prog.	Cto.	Subcto.									
			CAP. 2 GASTOS CORRIENTES EN BIENES Y SERVICIOS	448.500,00	-4.885,99	443.614,01	407.812,44	349.522,31	349.510,33	11,98	94.091,70
172	410	41000	TRANSF CTES. A LOS INSTITUTOS MUNICIPALES	225.000,00		225.000,00	225.000,00	225.000,00	225.000,00		
			CTO 410 A Organismos Autónomos de la Entidad Local	225.000,00		225.000,00	225.000,00	225.000,00	225.000,00		
			ART. 41 A ORGANISMOS AUTÓNOMOS DE LA ENTIDAD LOCAL.	225.000,00		225.000,00	225.000,00	225.000,00	225.000,00		
			CAP. 4 TRANSFERENCIAS CORRIENTES	225.000,00		225.000,00	225.000,00	225.000,00	225.000,00		
172	625	62500	MOBILIARIO		4.885,99	4.885,99	4.885,99	4.885,99	4.885,99		
			CTO 625 MOBILIARIO		4.885,99	4.885,99	4.885,99	4.885,99	4.885,99		
			ART. 62 INVERSIÓN NUEVA ASOCIADA AL FUNCIONAM OPERAT DE LOS SERV.		4.885,99	4.885,99	4.885,99	4.885,99	4.885,99		
			CAP. 6 INVERSIONES REALES		4.885,99	4.885,99	4.885,99	4.885,99	4.885,99		
			TOTAL GR. PROGRA. 172	924.558,32	17.296,75	941.855,07	866.520,73	808.230,60	808.218,62	11,98	133.624,47

EXCMO. AYUNTAMIENTO DE LAS PALMAS DE GRAN CANARIA

ESTADO DE LIQUIDACIÓN DE PRESUPUESTO DE GASTOS POR GRUPO DE PROGRAMA Y CONCEPTO

Área de Gasto : **2 ACTUACIONES DE PROTECCIÓN Y PROMOCIÓN SOCIAL**

Política **23 SERVICIOS SOCIALES Y PROMOCIÓN SOCIAL**

Grup. Prog. **231 ASISTENCIA SOCIAL PRIMARIA**

APLIC.			DENOMINACIÓN DE LOS CONCEPTOS	CRÉDITOS PRESUPUESTARIOS			GASTOS COMPROMET.	OBLIGACIONES RECONOCIDAS NETAS	PAGOS	OBLIGACIONES PENDIENTES DE PAGO A 31 DE DICIEMBRE	REMANENTES DE CRÉDITO
CL.Programa	CL.Económica			INICIALES	MODIFICACIONES	DEFINITIVAS					
G. Prog.	Cto.	Subcto.									
231	120	12000	SUELDOS PERSONAL FUNCIONARIO GRUPO A1	45.025,80		45.025,80	11.797,09	11.797,09	11.797,09		33.228,71
231	120	12001	SUELDOS PERSONAL FUNCIONARIO GRUPO A2	205.831,92		205.831,92	192.754,98	192.754,98	192.754,98		13.076,94
231	120	12003	SUELDOS PERSONAL FUNCIONARIO GRUPO C1	100.142,64		100.142,64	49.440,39	49.254,58	49.254,58		50.888,06
231	120	12004	SUELDOS PERSONAL FUNCIONARIO GRUPO C2	8.891,00		8.891,00					8.891,00
231	120	12009	OTRAS RETRIBUCIONES BÁSICAS PERSONAL FUNCIONARIO	132.833,70	38.000,00	170.833,70	129.550,50	128.517,73	128.517,73		42.315,97
			CTO 120 RETRIBUCIONES BÁSICAS PERSONAL FUNCIONARIO	492.725,06	38.000,00	530.725,06	383.542,96	382.324,38	382.324,38		148.400,68
231	121	12100	COMPLEMENTO DE DESTINO PERSONAL FUNCIONARIO	173.914,20		173.914,20	128.171,81	128.171,81	128.171,81		45.742,39
231	121	12101	COMPLEMENTO ESPECÍFICO PERSONAL FUNCIONARIO	366.508,80	-70.000,00	296.508,80	289.953,90	289.787,42	289.787,42		6.721,38
			CTO 121 RETRIBUCIONES COMPLEMENTARIAS PERSONAL FUNCIONARIO	540.423,00	-70.000,00	470.423,00	418.125,71	417.959,23	417.959,23		52.463,77
231	123	12300	RESIDENCIA PERSONAL FUNCIONARIO	51.178,80		51.178,80	37.942,56	37.912,73	37.912,73		13.266,07
			CTO 123 RESIDENCIA PERSONAL FUNCIONARIO	51.178,80		51.178,80	37.942,56	37.912,73	37.912,73		13.266,07
			ART. 12 PERSONAL FUNCIONARIO	1.084.326,86	-32.000,00	1.052.326,86	839.611,23	838.196,34	838.196,34		214.130,52
231	130	13000	RETRIBUCIONES BÁSICAS PERSONAL LABORAL FIJO	23.588,60		23.588,60	145.816,87	145.505,46	145.505,46		-121.916,86
231	130	13002	OTRAS REMUNERACIONES PERSONAL LABORAL FIJO	25.687,92		25.687,92	147.797,70	147.373,00	147.373,00		-121.685,08
			CTO 130 PERSONAL LABORAL FIJO	49.276,52		49.276,52	293.614,57	292.878,46	292.878,46		-243.601,94
231	131	13100	RETRIBUCIONES PERSONAL LABORAL TEMPORAL	745.657,90		745.657,90	720.584,72	718.246,95	718.246,95		27.410,95
			CTO 131 PERSONAL LABORAL TEMPORAL	745.657,90		745.657,90	720.584,72	718.246,95	718.246,95		27.410,95
231	135	13500	RETRIBUCIONES LABORAL INDEFINIDO A PUESTO FUNCIONARIO	6.135.414,20		6.135.414,20	6.113.574,24	6.104.641,33	6.104.641,33		30.772,87

EXCMO. AYUNTAMIENTO DE LAS PALMAS DE GRAN CANARIA

ESTADO DE LIQUIDACIÓN DE PRESUPUESTO DE GASTOS POR GRUPO DE PROGRAMA Y CONCEPTO

Área de Gasto : **2 ACTUACIONES DE PROTECCIÓN Y PROMOCIÓN SOCIAL**

Política **23 SERVICIOS SOCIALES Y PROMOCIÓN SOCIAL**

Grup. Prog. **231 ASISTENCIA SOCIAL PRIMARIA**

APLIC.			DENOMINACIÓN DE LOS CONCEPTOS	CRÉDITOS PRESUPUESTARIOS			GASTOS COMPROMET.	OBLIGACIONES RECONOCIDAS NETAS	PAGOS	OBLIGACIONES PENDIENTES DE PAGO A 31 DE DICIEMBRE	REMANENTES DE CRÉDITO
CL.Programa	CL.Económica			INICIALES	MODIFICACIONES	DEFINITIVAS					
G. Prog.	Cto.	Subcto.									
			CTO 135 RETRIBUCIONES LABORAL INDEFINIDO A PUESTO FUNCIONARIO	6.135.414,20		6.135.414,20	6.113.574,24	6.104.641,33	6.104.641,33		30.772,87
			ART. 13 PERSONAL LABORAL	6.930.348,62		6.930.348,62	7.127.773,53	7.115.766,74	7.115.766,74		-185.418,12
231	160	16000	SEGURIDAD SOCIAL	19.874.235,98	-66.500,00	19.807.735,98	19.733.964,14	19.092.787,69	19.092.787,69		714.948,29
			CTO 160 CUOTAS SOCIALES	19.874.235,98	-66.500,00	19.807.735,98	19.733.964,14	19.092.787,69	19.092.787,69		714.948,29
231	162	16200	FORMACIÓN Y PERFECCIONAMIENTO DEL PERSONAL.	525,00		525,00					525,00
			CTO 162 GASTOS SOCIALES DEL PERSONAL.	525,00		525,00					525,00
			ART. 16 CUOTAS, PRESTACIONES Y GASTOS SOCIALES A CARGO DE LA EMPRESA	19.874.760,98	-66.500,00	19.808.260,98	19.733.964,14	19.092.787,69	19.092.787,69		715.473,29
			CAP. 1 GASTOS DE PERSONAL	27.889.436,46	-98.500,00	27.790.936,46	27.701.348,90	27.046.750,77	27.046.750,77		744.185,69
231	202	20200	ARRENDAMIENTO DE EDIFICIOS Y OTRAS	69.591,12		69.591,12	57.337,94	57.337,94	53.057,94	4.280,00	12.253,18
			CTO 202 ARRENDAMIENTOS DE EDIFICIOS Y OTRAS CONSTRUCCIONES	69.591,12		69.591,12	57.337,94	57.337,94	53.057,94	4.280,00	12.253,18
231	203	20300	ARRENDAMIENTO MAQUINARIA, INSTALACIONES Y UTILLAJE	800,00	-800,00		4.354,90	4.354,90	4.354,90		-4.354,90
			CTO 203 ARRENDAMIENTO DE MAQUINARIA, INSTALACIONES Y UTILLAJE	800,00	-800,00		4.354,90	4.354,90	4.354,90		-4.354,90
231	205	20500	ARRENDAMIENTO DE MOBILIARIO Y ENSERES	4.551,00		4.551,00	4.145,92	4.133,81	4.133,81		417,19
			CTO 205 ARRENDAMIENTOS DE MOBILIARIO Y ENSERES	4.551,00		4.551,00	4.145,92	4.133,81	4.133,81		417,19
			ART. 20 ARRENDAMIENTOS Y CÁNONES	74.942,12	-800,00	74.142,12	65.838,76	65.826,65	61.546,65	4.280,00	8.315,47
231	212	21200	REPAR/MANTEN. EDIFICIOS Y OTRAS CONSTRUCCIONES	14.205,00		14.205,00	11.912,93	11.909,98	7.318,25	4.591,73	2.295,02
			CTO 212 EDIFICIOS Y OTRAS CONSTRUCCIONES.	14.205,00		14.205,00	11.912,93	11.909,98	7.318,25	4.591,73	2.295,02

EXCMO. AYUNTAMIENTO DE LAS PALMAS DE GRAN CANARIA

ESTADO DE LIQUIDACIÓN DE PRESUPUESTO DE GASTOS POR GRUPO DE PROGRAMA Y CONCEPTO

Área de Gasto : **2 ACTUACIONES DE PROTECCIÓN Y PROMOCIÓN SOCIAL**

Política **23 SERVICIOS SOCIALES Y PROMOCIÓN SOCIAL**

Grup. Prog. **231 ASISTENCIA SOCIAL PRIMARIA**

APLIC.			DENOMINACIÓN DE LOS CONCEPTOS	CRÉDITOS PRESUPUESTARIOS			GASTOS COMPROMET.	OBLIGACIONES RECONOCIDAS NETAS	PAGOS	OBLIGACIONES PENDIENTES DE PAGO A 31 DE DICIEMBRE	REMANENTES DE CRÉDITO
CL.Programa	CL.Económica			INICIALES	MODIFICACIONES	DEFINITIVAS					
G. Prog.	Cto.	Subcto.									
231	213	21300	REPAR/MANTEN. MAQUINARIA, INSTALACIONES TÉCNICAS Y UTILLAJE	3.750,00		3.750,00	2.937,59	1.804,94	176,12	1.628,82	1.945,06
			CTO 213 MAQUINARIA, INSTALACIONES TÉCNICAS Y UTILLAJE	3.750,00		3.750,00	2.937,59	1.804,94	176,12	1.628,82	1.945,06
231	215	21500	REPAR/MANTEN. MOBILIARIO Y	3.023,00		3.023,00	1.524,73	1.524,73	1.031,14	493,59	1.498,27
			CTO 215 MOBILIARIO	3.023,00		3.023,00	1.524,73	1.524,73	1.031,14	493,59	1.498,27
231	216	21600	REPAR/MANTEN. EQUIPOS PARA PROCESOS DE INFORMACIÓN	405,00		405,00	48,15	48,15	48,15		356,85
			CTO 216 EQUIPOS PARA PROCESO DE INFORMACIÓN	405,00		405,00	48,15	48,15	48,15		356,85
			ART. 21 REPARACIONES, MANTENIMIENTO Y CONSERVACIÓN	21.383,00		21.383,00	16.423,40	15.287,80	8.573,66	6.714,14	6.095,20
231	220	22000	MATERIAL DE OFICINA ORDINARIO NO INVENTARIABLE	9.050,00		9.050,00	4.041,26	3.398,41	2.770,75	627,66	5.651,59
231	220	22001	PRENSA, REVISTAS, LIBROS Y OTRAS PUBLICACIONES	4.982,00		4.982,00	903,83	903,83	903,83		4.078,17
231	220	22002	MATERIAL INFORMÁTICO NO INVENTARIABLE	12.362,00		12.362,00	7.162,14	6.003,59	6.003,59		6.358,41
			CTO 220 MATERIAL DE OFICINA	26.394,00		26.394,00	12.107,23	10.305,83	9.678,17	627,66	16.088,17
231	221	22100	ENERGÍA ELÉCTRICA	600,00		600,00	26,55	26,55	26,55		573,45
231	221	22105	PRODUCTOS ALIMENTICIOS	436.387,45	37.221,54	473.608,99	465.554,69	415.017,82	375.464,98	39.552,84	58.591,17
231	221	22106	PRODUCTOS FARMACÉUTICOS Y MATERIAL SANITARIO	20.090,00		20.090,00	19.665,05	14.490,18	11.789,95	2.700,23	5.599,82
231	221	22110	PRODUCTOS DE LIMPIEZA Y ASEO	36.810,00		36.810,00	33.262,97	25.541,79	17.509,45	8.032,34	11.268,21
231	221	22199	OTROS SUMINISTROS.	42.000,00		42.000,00	42.597,27	32.146,88	20.702,72	11.444,16	9.853,12
			CTO 221 SUMINISTROS	535.887,45	37.221,54	573.108,99	561.106,53	487.223,22	425.493,65	61.729,57	85.885,77
231	222	22200	SERVICIOS DE TELECOMUNICACIONES.	346,00		346,00					346,00
231	222	22201	COMUNICACIONES POSTALES	693,00		693,00	3,70	3,70	3,70		689,30
231	222	22203	COMUNICACIONES INFORMÁTICAS	346,00		346,00					346,00

ESTADO DE LIQUIDACIÓN DE PRESUPUESTO DE GASTOS POR GRUPO DE PROGRAMA Y CONCEPTO

Área de Gasto : **2 ACTUACIONES DE PROTECCIÓN Y PROMOCIÓN SOCIAL**

Política **23 SERVICIOS SOCIALES Y PROMOCIÓN SOCIAL**

Grup. Prog. **231 ASISTENCIA SOCIAL PRIMARIA**

APLIC.			DENOMINACIÓN DE LOS CONCEPTOS	CRÉDITOS PRESUPUESTARIOS			GASTOS COMPROMET.	OBLIGACIONES RECONOCIDAS NETAS	PAGOS	OBLIGACIONES PENDIENTES DE PAGO A 31 DE DICIEMBRE	REMANENTES DE CRÉDITO
CL.Programa	CL.Económica			INICIALES	MODIFICACIONES	DEFINITIVAS					
G. Prog.	Cto.	Subcto.									
			CTO 222 COMUNICACIONES.	1.385,00		1.385,00	3,70	3,70	3,70		1.381,30
231	223	22300	GASTOS DE TRANSPORTES	150.604,15	-3.000,00	147.604,15	139.266,61	80.697,34	74.429,83	6.267,51	66.906,81
			CTO 223 TRANSPORTES.	150.604,15	-3.000,00	147.604,15	139.266,61	80.697,34	74.429,83	6.267,51	66.906,81
231	224	22400	PRIMAS DE SEGUROS	1.000,00	-500,00	500,00					500,00
231	224	22403	PRIMAS DE SEGUROS. OTROS RIESGOS	10.176,00		10.176,00	7.998,26	7.770,36	4.929,56	2.840,80	2.405,64
			CTO 224 PRIMAS DE SEGUROS	11.176,00	-500,00	10.676,00	7.998,26	7.770,36	4.929,56	2.840,80	2.905,64
231	226	22601	ATENCIONES PROTOCOLARIAS Y REPRESENTATIVAS				80,00	80,00		80,00	-80,00
231	226	22602	PUBLICIDAD Y PROPAGANDA	17.100,00		17.100,00	60.132,08	56.666,03	17.650,15	39.015,88	-39.566,03
231	226	22603	PUBLICACIÓN EN DIARIOS OFICIALES	4.200,00		4.200,00	615,36	615,36	615,36		3.584,64
231	226	22604	GASTOS JURÍDICOS, CONTENCIOSOS	1.650,00		1.650,00					1.650,00
231	226	22606	REUNIONES, CONFERENCIAS Y CURSOS	21.500,00		21.500,00	22.519,49	21.447,35	19.947,35	1.500,00	52,65
231	226	22609	ACTIVIDADES CULTURALES Y DEPORTIVAS	13.000,00		13.000,00	4.964,80	4.964,80	4.964,80		8.035,20
231	226	22699	OTROS GASTOS DIVERSOS	215.655,79	2.736,69	218.392,48	128.761,10	92.362,16	61.642,79	30.719,37	126.030,32
			CTO 226 GASTOS DIVERSOS.	273.105,79	2.736,69	275.842,48	217.072,83	176.135,70	104.820,45	71.315,25	99.706,78
231	227	22701	SEGURIDAD	297.158,86		297.158,86	295.415,29	265.080,58	232.078,50	33.002,08	32.078,28
231	227	22706	ESTUDIOS Y TRABAJOS TÉCNICOS				20.058,93	20.058,93	20.058,93		-20.058,93
231	227	22798	PREVENCIÓN DE DROGODEPENDENCIAS	134.394,53		134.394,53	134.630,14	134.628,57	119.991,36	14.637,21	-234,04
231	227	22799	OTROS TRABAJOS REALIZADOS POR OTRAS EMPRESAS Y PROFESIONALES	6.657.078,75	1.201.283,78	7.858.362,53	7.832.240,89	7.625.357,22	7.018.759,54	606.597,68	233.005,31
			CTO 227 TRABAJOS REALIZADOS POR OTRAS EMPRESAS Y PROFESIONALES	7.088.632,14	1.201.283,78	8.289.915,92	8.282.345,25	8.045.125,30	7.390.888,33	654.236,97	244.790,62
			ART. 22 MATERIAL, SUMINISTROS Y OTROS	8.087.184,53	1.237.742,01	9.324.926,54	9.219.900,41	8.807.261,45	8.010.243,69	797.017,76	517.665,09
231	230	23010	DIETAS DEL PERSONAL DIRECTIVO				220,50	220,50	220,50		-220,50

ESTADO DE LIQUIDACIÓN DE PRESUPUESTO DE GASTOS POR GRUPO DE PROGRAMA Y CONCEPTO

Área de Gasto : **2 ACTUACIONES DE PROTECCIÓN Y PROMOCIÓN SOCIAL**

Política **23 SERVICIOS SOCIALES Y PROMOCIÓN SOCIAL**

Grup. Prog. **231 ASISTENCIA SOCIAL PRIMARIA**

APLIC.			DENOMINACIÓN DE LOS CONCEPTOS	CRÉDITOS PRESUPUESTARIOS			GASTOS COMPROMET.	OBLIGACIONES RECONOCIDAS NETAS	PAGOS	OBLIGACIONES PENDIENTES DE PAGO A 31 DE DICIEMBRE	REMANENTES DE CRÉDITO
CL.Programa	CL.Económica			INICIALES	MODIFICACIONES	DEFINITIVAS					
G. Prog.	Cto.	Subcto.									
231	230	23020	DIETAS DEL PERSONAL NO DIRECTIVO	2.210,00		2.210,00					2.210,00
			CTO 230 DIETAS	2.210,00		2.210,00	220,50	220,50	220,50		1.989,50
231	231	23110	LOCOMOCIONES DEL PERSONAL DIRECTIVO				399,55	399,55	399,55		-399,55
231	231	23120	LOCOMOCIONES DEL PERSONAL NO DIRECTIVO	15.590,00		15.590,00	9.942,20	9.942,20	8.529,28	1.412,92	5.647,80
			CTO 231 LOCOMOCIONES	15.590,00		15.590,00	10.341,75	10.341,75	8.928,83	1.412,92	5.248,25
			ART. 23 INDEMNIZACIONES POR RAZÓN DEL SERVICIO	17.800,00		17.800,00	10.562,25	10.562,25	9.149,33	1.412,92	7.237,75
			CAP. 2 GASTOS CORRIENTES EN BIENES Y SERVICIOS	8.201.309,65	1.236.942,01	9.438.251,66	9.312.724,82	8.898.938,15	8.089.513,33	809.424,82	539.313,51
231	442	44200	SUBV. PARA REDUCIR EL PRECIO A PAGAR POR LOS CONSUMIDORES	2.487.963,10		2.487.963,10	2.487.963,10	2.487.963,10	2.487.963,10		
			CTO 442 SUBV. PARA REDUCIR EL PRECIO A PAGAR POR LOS CONSUMIDORES	2.487.963,10		2.487.963,10	2.487.963,10	2.487.963,10	2.487.963,10		
			ART. 44 A ENTES PÚBLICOS Y SOCIED MERCANTILES DE LA ENTIDAD LOCAL.	2.487.963,10		2.487.963,10	2.487.963,10	2.487.963,10	2.487.963,10		
231	480	48000	ATENCIONES BENEFICAS Y ASISTENCIALES	3.917.586,52	-6.916,10	3.910.670,42	3.705.531,91	3.705.531,91	3.617.555,41	87.976,50	205.138,51
			CTO 480 ATENCIONES BENÉFICAS Y ASISTENCIALES	3.917.586,52	-6.916,10	3.910.670,42	3.705.531,91	3.705.531,91	3.617.555,41	87.976,50	205.138,51
231	489	48900	OTRAS TRANSFERENCIAS	2.341.184,85		2.341.184,85	2.328.791,37	2.287.421,03	2.247.838,09	39.582,94	53.763,82
			CTO 489 OTRAS TRANSFERENCIAS A FAMILIAS E INSTIT. SIN FINES DE LUCRO	2.341.184,85		2.341.184,85	2.328.791,37	2.287.421,03	2.247.838,09	39.582,94	53.763,82
			ART. 48 A FAMILIAS E INSTITUCIONES SIN FINES DE LUCRO	6.258.771,37	-6.916,10	6.251.855,27	6.034.323,28	5.992.952,94	5.865.393,50	127.559,44	258.902,33
			CAP. 4 TRANSFERENCIAS CORRIENTES	8.746.734,47	-6.916,10	8.739.818,37	8.522.286,38	8.480.916,04	8.353.356,60	127.559,44	258.902,33
231	625	62500	MOBILIARIO	42.773,00	-25.495,03	17.277,97	17.277,97	17.277,97	17.277,97		
			CTO 625 MOBILIARIO	42.773,00	-25.495,03	17.277,97	17.277,97	17.277,97	17.277,97		

EXCMO. AYUNTAMIENTO DE LAS PALMAS DE GRAN CANARIA

ESTADO DE LIQUIDACIÓN DE PRESUPUESTO DE GASTOS POR GRUPO DE PROGRAMA Y CONCEPTO

Área de Gasto : **2 ACTUACIONES DE PROTECCIÓN Y PROMOCIÓN SOCIAL**

Política **23 SERVICIOS SOCIALES Y PROMOCIÓN SOCIAL**

Grup. Prog. **231 ASISTENCIA SOCIAL PRIMARIA**

APLIC.			DENOMINACIÓN DE LOS CONCEPTOS	CRÉDITOS PRESUPUESTARIOS			GASTOS COMPROMET.	OBLIGACIONES RECONOCIDAS NETAS	PAGOS	OBLIGACIONES PENDIENTES DE PAGO A 31 DE DICIEMBRE	REMANENTES DE CRÉDITO
CL.Programa	CL.Económica			INICIALES	MODIFICACIONES	DEFINITIVAS					
G. Prog.	Cto.	Subcto.									
			ART. 62 INVERSIÓN NUEVA ASOCIADA AL FUNCIONAM OPERAT DE LOS SERV.	42.773,00	-25.495,03	17.277,97	17.277,97	17.277,97	17.277,97		
231	641	64100	GASTOS EN APLICACIONES INFORMÁTICAS	36.000,00		36.000,00	17.995,00	17.995,00	17.995,00		18.005,00
			CTO 641 GASTOS EN APLICACIONES INFORMÁTICAS	36.000,00		36.000,00	17.995,00	17.995,00	17.995,00		18.005,00
			ART. 64 GASTOS EN INVERSIONES DE CARÁCTER INMATERIAL	36.000,00		36.000,00	17.995,00	17.995,00	17.995,00		18.005,00
			CAP. 6 INVERSIONES REALES	78.773,00	-25.495,03	53.277,97	35.272,97	35.272,97	35.272,97		18.005,00
231	780	78000	TRANSF. CAPITAL FAMILIAS, INSTIT. NO LUCR	46.425,00	-1.425,00	45.000,00	24.799,33	24.799,33	24.799,33		20.200,67
			CTO 780 A familias e instituciones sin fines de lucro	46.425,00	-1.425,00	45.000,00	24.799,33	24.799,33	24.799,33		20.200,67
			ART. 78 A FAMILIAS E INSTITUCIONES SIN FINES DE LUCRO.	46.425,00	-1.425,00	45.000,00	24.799,33	24.799,33	24.799,33		20.200,67
			CAP. 7 TRANSFERENCIAS DE CAPITAL	46.425,00	-1.425,00	45.000,00	24.799,33	24.799,33	24.799,33		20.200,67
			TOTAL GR. PROGRA. 231	44.962.678,58	1.104.605,88	46.067.284,46	45.596.432,40	44.486.677,26	43.549.693,00	936.984,26	1.580.607,20

EXCMO. AYUNTAMIENTO DE LAS PALMAS DE GRAN CANARIA

ESTADO DE LIQUIDACIÓN DE PRESUPUESTO DE GASTOS POR GRUPO DE PROGRAMA Y CONCEPTO

Área de Gasto : **2 ACTUACIONES DE PROTECCIÓN Y PROMOCIÓN SOCIAL**

Política **24 FOMENTO DEL EMPLEO**

Grup. Prog. **241 FOMENTO DEL EMPLEO**

APLIC.			DENOMINACIÓN DE LOS CONCEPTOS	CRÉDITOS PRESUPUESTARIOS			GASTOS COMPROMET.	OBLIGACIONES RECONOCIDAS NETAS	PAGOS	OBLIGACIONES PENDIENTES DE PAGO A 31 DE DICIEMBRE	REMANENTES DE CRÉDITO
CL.Programa	CL.Económica			INICIALES	MODIFICACIONES	DEFINITIVAS					
G. Prog.	Cto.	Subcto.									
241	230	23020	DIETAS DEL PERSONAL NO DIRECTIVO	400,00		400,00					400,00
			CTO 230 DIETAS	400,00		400,00					400,00
241	231	23120	LOCOMOCIONES DEL PERSONAL NO DIRECTIVO	600,00		600,00					600,00
			CTO 231 LOCOMOCIONES	600,00		600,00					600,00
			ART. 23 INDEMNIZACIONES POR RAZÓN DEL SERVICIO	1.000,00		1.000,00					1.000,00
			CAP. 2 GASTOS CORRIENTES EN BIENES Y SERVICIOS	1.000,00		1.000,00					1.000,00
241	410	41000	TRANSF CTES. A LOS INSTITUTOS MUNICIPALES	1.841.000,00		1.841.000,00	1.841.000,00	1.841.000,00	1.150.625,00	690.375,00	
			CTO 410 A Organismos Autónomos de la Entidad Local	1.841.000,00		1.841.000,00	1.841.000,00	1.841.000,00	1.150.625,00	690.375,00	
			ART. 41 A ORGANISMOS AUTÓNOMOS DE LA ENTIDAD LOCAL.	1.841.000,00		1.841.000,00	1.841.000,00	1.841.000,00	1.150.625,00	690.375,00	
			CAP. 4 TRANSFERENCIAS CORRIENTES	1.841.000,00		1.841.000,00	1.841.000,00	1.841.000,00	1.150.625,00	690.375,00	
241	710	71000	TRANSF CAPITAL A LOS INSTITUTOS MUNICIPALES	35.000,00		35.000,00					35.000,00
			CTO 710 A Organismos Autónomos de la Entidad Local	35.000,00		35.000,00					35.000,00
			ART. 71 A ORGANISMOS AUTÓNOMOS DE LA ENTIDAD LOCAL.	35.000,00		35.000,00					35.000,00
			CAP. 7 TRANSFERENCIAS DE CAPITAL	35.000,00		35.000,00					35.000,00
			TOTAL GR. PROGRA. 241	1.877.000,00		1.877.000,00	1.841.000,00	1.841.000,00	1.150.625,00	690.375,00	36.000,00

EXCMO. AYUNTAMIENTO DE LAS PALMAS DE GRAN CANARIA

ESTADO DE LIQUIDACIÓN DE PRESUPUESTO DE GASTOS POR GRUPO DE PROGRAMA Y CONCEPTO

Área de Gasto : **3 PRODUCCIÓN DE BIENES PÚBLICOS DE CARÁCTER PREFERENTE**

Política **31 SANIDAD**

Grup. Prog. **311 PROTECCIÓN DE LA SALUBRIDAD PÚBLICA**

APLIC.			DENOMINACIÓN DE LOS CONCEPTOS	CRÉDITOS PRESUPUESTARIOS			GASTOS COMPROMET.	OBLIGACIONES RECONOCIDAS NETAS	PAGOS	OBLIGACIONES PENDIENTES DE PAGO A 31 DE DICIEMBRE	REMANENTES DE CRÉDITO
CL.Programa	CL.Económica			INICIALES	MODIFICACIONES	DEFINITIVAS					
G. Prog.	Cto.	Subcto.									
311	120	12000	SUELDOS PERSONAL FUNCIONARIO GRUPO A1	13.308,60		13.308,60	13.308,60	13.308,60	13.308,60		
311	120	12001	SUELDOS PERSONAL FUNCIONARIO GRUPO A2	11.507,76		11.507,76	11.507,76	11.507,76	11.507,76		
311	120	12003	SUELDOS PERSONAL FUNCIONARIO GRUPO C1	34.560,96		34.560,96	17.280,48	17.280,48	17.280,48		17.280,48
311	120	12009	OTRAS RETRIBUCIONES BÁSICAS PERSONAL FUNCIONARIO	24.269,24	15.000,00	39.269,24	21.426,17	21.366,49	21.366,49		17.902,75
			CTO 120 RETRIBUCIONES BÁSICAS PERSONAL FUNCIONARIO	83.646,56	15.000,00	98.646,56	63.523,01	63.463,33	63.463,33		35.183,23
311	121	12100	COMPLEMENTO DE DESTINO PERSONAL FUNCIONARIO	32.370,36		32.370,36	22.053,12	22.053,12	22.053,12		10.317,24
311	121	12101	COMPLEMENTO ESPECÍFICO PERSONAL FUNCIONARIO	66.769,92		66.769,92	46.306,72	46.206,72	46.206,72		20.563,20
			CTO 121 RETRIBUCIONES COMPLEMENTARIAS PERSONAL FUNCIONARIO	99.140,28		99.140,28	68.359,84	68.259,84	68.259,84		30.880,44
311	123	12300	RESIDENCIA PERSONAL FUNCIONARIO	9.289,68		9.289,68	6.515,28	6.515,28	6.515,28		2.774,40
			CTO 123 RESIDENCIA PERSONAL FUNCIONARIO	9.289,68		9.289,68	6.515,28	6.515,28	6.515,28		2.774,40
			ART. 12 PERSONAL FUNCIONARIO	192.076,52	15.000,00	207.076,52	138.398,13	138.238,45	138.238,45		68.838,07
311	130	13000	RETRIBUCIONES BÁSICAS PERSONAL LABORAL FIJO	24.678,44		24.678,44	51.471,13	51.471,13	51.471,13		-26.792,69
311	130	13002	OTRAS REMUNERACIONES PERSONAL LABORAL FIJO	30.820,68		30.820,68	64.475,52	64.475,52	64.475,52		-33.654,84
			CTO 130 PERSONAL LABORAL FIJO	55.499,12		55.499,12	115.946,65	115.946,65	115.946,65		-60.447,53
311	131	13100	RETRIBUCIONES PERSONAL LABORAL TEMPORAL	170.375,32		170.375,32	154.925,28	154.925,28	154.925,28		15.450,04
			CTO 131 PERSONAL LABORAL TEMPORAL	170.375,32		170.375,32	154.925,28	154.925,28	154.925,28		15.450,04
311	135	13500	RETRIBUCIONES LABORAL INDEFINIDO A PUESTO FUNCIONARIO	60.004,08	3.118,70	63.122,78	64.737,84	64.737,84	64.737,84		-1.615,06

EXCMO. AYUNTAMIENTO DE LAS PALMAS DE GRAN CANARIA

ESTADO DE LIQUIDACIÓN DE PRESUPUESTO DE GASTOS POR GRUPO DE PROGRAMA Y CONCEPTO

Área de Gasto : **3 PRODUCCIÓN DE BIENES PÚBLICOS DE CARÁCTER PREFERENTE**

Política **31 SANIDAD**

Grup. Prog. **311 PROTECCIÓN DE LA SALUBRIDAD PÚBLICA**

APLIC.			DENOMINACIÓN DE LOS CONCEPTOS	CRÉDITOS PRESUPUESTARIOS			GASTOS COMPROMET.	OBLIGACIONES RECONOCIDAS NETAS	PAGOS	OBLIGACIONES PENDIENTES DE PAGO A 31 DE DICIEMBRE	REMANENTES DE CRÉDITO
CL.Programa	CL.Económica			INICIALES	MODIFICACIONES	DEFINITIVAS					
G. Prog.	Cto.	Subcto.									
			CTO 135 RETRIBUCIONES LABORAL INDEFINIDO A PUESTO FUNCIONARIO	60.004,08	3.118,70	63.122,78	64.737,84	64.737,84	64.737,84		-1.615,06
			ART. 13 PERSONAL LABORAL	285.878,52	3.118,70	288.997,22	335.609,77	335.609,77	335.609,77		-46.612,55
			CAP. 1 GASTOS DE PERSONAL	477.955,04	18.118,70	496.073,74	474.007,90	473.848,22	473.848,22		22.225,52
311	203	20300	ARRENDAMIENTO MAQUINARIA, INSTALACIONES Y UTILLAJE				3.308,95	3.308,95	327,42	2.981,53	-3.308,95
			CTO 203 ARRENDAMIENTO DE MAQUINARIA, INSTALACIONES Y UTILLAJE				3.308,95	3.308,95	327,42	2.981,53	-3.308,95
311	204	20400	ARRENDAMIENTO DE MATERIAL DE TRANSPORTE				1.434,42	478,14		478,14	-478,14
			CTO 204 ARRENDAMIENTOS DE MATERIAL DE TRANSPORTE				1.434,42	478,14		478,14	-478,14
			ART. 20 ARRENDAMIENTOS Y CÁNONES				4.743,37	3.787,09	327,42	3.459,67	-3.787,09
311	214	21400	REPAR/MANTEN. ELEMENTOS DE TRANSPORTE				2.081,15	2.081,15		2.081,15	-2.081,15
			CTO 214 ELEMENTOS DE TRANSPORTE				2.081,15	2.081,15		2.081,15	-2.081,15
311	216	21600	REPAR/MANTEN. EQUIPOS PARA PROCESOS DE INFORMACIÓN				117,70	117,70	69,55	48,15	-117,70
			CTO 216 EQUIPOS PARA PROCESO DE INFORMACIÓN				117,70	117,70	69,55	48,15	-117,70
			ART. 21 REPARACIONES, MANTENIMIENTO Y CONSERVACIÓN				2.198,85	2.198,85	69,55	2.129,30	-2.198,85
311	220	22000	MATERIAL DE OFICINA ORDINARIO NO INVENTARIABLE	510,00		510,00	1.206,20	1.206,20	500,00	706,20	-696,20
311	220	22002	MATERIAL INFORMÁTICO NO INVENTARIABLE	1.020,00		1.020,00	2.544,92	2.544,92	514,76	2.030,16	-1.524,92
			CTO 220 MATERIAL DE OFICINA	1.530,00		1.530,00	3.751,12	3.751,12	1.014,76	2.736,36	-2.221,12
311	221	22104	VESTUARIO	3.060,00		3.060,00	3.037,00	3.037,00	3.037,00		23,00
311	221	22109	ÚTILES Y HERRAMIENTAS	2.040,00		2.040,00	2.039,99	2.039,99	2.039,99		0,01

ESTADO DE LIQUIDACIÓN DE PRESUPUESTO DE GASTOS POR GRUPO DE PROGRAMA Y CONCEPTO

Área de Gasto : **3 PRODUCCIÓN DE BIENES PÚBLICOS DE CARÁCTER PREFERENTE**

Política **31 SANIDAD**

Grup. Prog. **311 PROTECCIÓN DE LA SALUBRIDAD PÚBLICA**

APLIC.			DENOMINACIÓN DE LOS CONCEPTOS	CRÉDITOS PRESUPUESTARIOS			GASTOS COMPROMET.	OBLIGACIONES RECONOCIDAS NETAS	PAGOS	OBLIGACIONES PENDIENTES DE PAGO A 31 DE DICIEMBRE	REMANENTES DE CRÉDITO
CL.Programa	CL.Económica			INICIALES	MODIFICACIONES	DEFINITIVAS					
G. Prog.	Cto.	Subcto.									
311	221	22110	PRODUCTOS DE LIMPIEZA Y ASEO	1.020,00		1.020,00	3.954,92	3.954,92	1.019,95	2.934,97	-2.934,92
311	221	22113	MANUTENCIÓN DE ANIMALES	1.938,00		1.938,00	603,00	603,00		603,00	1.335,00
311	221	22199	OTROS SUMINISTROS.	61.496,20		61.496,20	55.202,45	55.161,10	2.229,88	52.931,22	6.335,10
			CTO 221 SUMINISTROS	69.554,20		69.554,20	64.837,36	64.796,01	8.326,82	56.469,19	4.758,19
311	226	22602	PUBLICIDAD Y PROPAGANDA	8.670,00		8.670,00	1.519,40	1.519,40	979,05	540,35	7.150,60
311	226	22699	OTROS GASTOS DIVERSOS	80.943,64	-42.000,00	38.943,64	29.325,59	27.118,02	6.134,69	20.983,33	11.825,62
			CTO 226 GASTOS DIVERSOS.	89.613,64	-42.000,00	47.613,64	30.844,99	28.637,42	7.113,74	21.523,68	18.976,22
311	227	22701	SEGURIDAD				1.125,00	1.125,00	1.125,00		-1.125,00
311	227	22799	OTROS TRABAJOS REALIZADOS POR OTRAS EMPRESAS Y PROFESIONALES	244.302,16		244.302,16	255.162,29	246.488,85	228.743,92	17.744,93	-2.186,69
			CTO 227 TRABAJOS REALIZADOS POR OTRAS EMPRESAS Y PROFESIONALES	244.302,16		244.302,16	256.287,29	247.613,85	229.868,92	17.744,93	-3.311,69
			ART. 22 MATERIAL, SUMINISTROS Y OTROS	405.000,00	-42.000,00	363.000,00	355.720,76	344.798,40	246.324,24	98.474,16	18.201,60
311	240	24000	GASTOS DE EDICIÓN Y DISTRIBUCIÓN				246,10	246,10	246,10		-246,10
			CTO 240 GASTOS DE EDICIÓN Y DISTRIBUCIÓN				246,10	246,10	246,10		-246,10
			ART. 24 GASTOS DE PUBLICACIONES				246,10	246,10	246,10		-246,10
			CAP. 2 GASTOS CORRIENTES EN BIENES Y SERVICIOS	405.000,00	-42.000,00	363.000,00	362.909,08	351.030,44	246.967,31	104.063,13	11.969,56
311	489	48900	OTRAS TRANSFERENCIAS		42.000,00	42.000,00	42.000,00	38.500,00	31.500,00	7.000,00	3.500,00
			CTO 489 OTRAS TRANSFERENCIAS A FAMILIAS E INSTIT. SIN FINES DE LUCRO		42.000,00	42.000,00	42.000,00	38.500,00	31.500,00	7.000,00	3.500,00
			ART. 48 A FAMILIAS E INSTITUCIONES SIN FINES DE LUCRO		42.000,00	42.000,00	42.000,00	38.500,00	31.500,00	7.000,00	3.500,00
			CAP. 4 TRANSFERENCIAS CORRIENTES		42.000,00	42.000,00	42.000,00	38.500,00	31.500,00	7.000,00	3.500,00
			TOTAL GR. PROGRA. 311	882.955,04	18.118,70	901.073,74	878.916,98	863.378,66	752.315,53	111.063,13	37.695,08

EXCMO. AYUNTAMIENTO DE LAS PALMAS DE GRAN CANARIA

ESTADO DE LIQUIDACIÓN DE PRESUPUESTO DE GASTOS POR GRUPO DE PROGRAMA Y CONCEPTO

Área de Gasto : **3 PRODUCCIÓN DE BIENES PÚBLICOS DE CARÁCTER PREFERENTE**

Política **32 EDUCACIÓN**

Grup. Prog. **320 ADMINISTRACIÓN GENERAL DE EDUCACIÓN**

APLIC.			DENOMINACIÓN DE LOS CONCEPTOS	CRÉDITOS PRESUPUESTARIOS			GASTOS COMPROMET.	OBLIGACIONES RECONOCIDAS NETAS	PAGOS	OBLIGACIONES PENDIENTES DE PAGO A 31 DE DICIEMBRE	REMANENTES DE CRÉDITO
CL.Programa	CL.Económica			INICIALES	MODIFICACIONES	DEFINITIVAS					
G. Prog.	Cto.	Subcto.									
320	120	12001	SUELDOS PERSONAL FUNCIONARIO GRUPO A2	34.523,28		34.523,28	34.523,28	34.523,28	34.523,28		
320	120	12003	SUELDOS PERSONAL FUNCIONARIO GRUPO C1	10.340,24		10.340,24	8.640,24	8.640,24	8.640,24		1.700,00
320	120	12004	SUELDOS PERSONAL FUNCIONARIO GRUPO C2	7.191,00		7.191,00	7.191,00	7.191,00	7.191,00		
320	120	12005	SUELDOS PERSONAL FUNCIONARIO GRUPO E	6.581,64		6.581,64	6.581,64	6.581,64	6.581,64		
320	120	12009	OTRAS RETRIBUCIONES BÁSICAS PERSONAL FUNCIONARIO	22.772,20	7.000,00	29.772,20	34.377,05	34.277,05	34.277,05		-4.504,85
			CTO 120 RETRIBUCIONES BÁSICAS PERSONAL FUNCIONARIO	81.408,36	7.000,00	88.408,36	91.313,21	91.213,21	91.213,21		-2.804,85
320	121	12100	COMPLEMENTO DE DESTINO PERSONAL FUNCIONARIO	30.042,72		30.042,72	44.787,70	44.687,70	44.687,70		-14.644,98
320	121	12101	COMPLEMENTO ESPECÍFICO PERSONAL FUNCIONARIO	60.238,08		60.238,08	76.911,64	76.811,64	76.811,64		-16.573,56
			CTO 121 RETRIBUCIONES COMPLEMENTARIAS PERSONAL FUNCIONARIO	90.280,80		90.280,80	121.699,34	121.499,34	121.499,34		-31.218,54
320	123	12300	RESIDENCIA PERSONAL FUNCIONARIO	8.587,68		8.587,68	8.587,68	8.587,68	8.587,68		
			CTO 123 RESIDENCIA PERSONAL FUNCIONARIO	8.587,68		8.587,68	8.587,68	8.587,68	8.587,68		
			ART. 12 PERSONAL FUNCIONARIO	180.276,84	7.000,00	187.276,84	221.600,23	221.300,23	221.300,23		-34.023,39
320	130	13000	RETRIBUCIONES BÁSICAS PERSONAL LABORAL FIJO	280.995,60		280.995,60	611.141,55	610.899,54	610.899,54		-329.903,94
320	130	13002	OTRAS REMUNERACIONES PERSONAL LABORAL FIJO	290.926,92		290.926,92	617.020,47	616.434,98	616.434,98		-325.508,06
			CTO 130 PERSONAL LABORAL FIJO	571.922,52		571.922,52	1.228.162,02	1.227.334,52	1.227.334,52		-655.412,00
320	131	13100	RETRIBUCIONES PERSONAL LABORAL TEMPORAL	1.183.877,48	-140.000,00	1.043.877,48	431.451,30	429.674,39	429.674,39		614.203,09
			CTO 131 PERSONAL LABORAL TEMPORAL	1.183.877,48	-140.000,00	1.043.877,48	431.451,30	429.674,39	429.674,39		614.203,09
320	135	13500	RETRIBUCIONES LABORAL INDEFINIDO A PUESTO FUNCIONARIO	257.430,98		257.430,98	228.384,32	228.343,66	228.343,66		29.087,32

EXCMO. AYUNTAMIENTO DE LAS PALMAS DE GRAN CANARIA

ESTADO DE LIQUIDACIÓN DE PRESUPUESTO DE GASTOS POR GRUPO DE PROGRAMA Y CONCEPTO

Área de Gasto : 3 **PRODUCCIÓN DE BIENES PÚBLICOS DE CARÁCTER PREFERENTE**

Política 32 **EDUCACIÓN**

Grup. Prog. 320 **ADMINISTRACIÓN GENERAL DE EDUCACIÓN**

APLIC.			DENOMINACIÓN DE LOS CONCEPTOS	CRÉDITOS PRESUPUESTARIOS			GASTOS COMPROMET.	OBLIGACIONES RECONOCIDAS NETAS	PAGOS	OBLIGACIONES PENDIENTES DE PAGO A 31 DE DICIEMBRE	REMANENTES DE CRÉDITO
CL.Programa	CL.Económica			INICIALES	MODIFICACIONES	DEFINITIVAS					
G. Prog.	Cto.	Subcto.									
			CTO 135 RETRIBUCIONES LABORAL INDEFINIDO A PUESTO FUNCIONARIO	257.430,98		257.430,98	228.384,32	228.343,66	228.343,66		29.087,32
			ART. 13 PERSONAL LABORAL	2.013.230,98	-140.000,00	1.873.230,98	1.887.997,64	1.885.352,57	1.885.352,57		-12.121,59
			CAP. 1 GASTOS DE PERSONAL	2.193.507,82	-133.000,00	2.060.507,82	2.109.597,87	2.106.652,80	2.106.652,80		-46.144,98
320	208	20800	ARRENDAMIENTO DE OTRO INMOVILIZADO MATERIAL				391,74				
			CTO 208 ARRENDAMIENTOS DE OTRO INMOVILIZADO MATERIAL				391,74				
			ART. 20 ARRENDAMIENTOS Y CÁNONES				391,74				
320	215	21500	REPAR/MANTEN. MOBILIARIO Y				48,15	48,15	48,15		-48,15
			CTO 215 MOBILIARIO				48,15	48,15	48,15		-48,15
			ART. 21 REPARACIONES, MANTENIMIENTO Y CONSERVACIÓN				48,15	48,15	48,15		-48,15
320	220	22002	MATERIAL INFORMÁTICO NO INVENTARIABLE	5.000,00		5.000,00					5.000,00
			CTO 220 MATERIAL DE OFICINA	5.000,00		5.000,00					5.000,00
320	221	22104	VESTUARIO	8.000,00		8.000,00	1.366,91	1.366,91	1.366,91		6.633,09
			CTO 221 SUMINISTROS	8.000,00		8.000,00	1.366,91	1.366,91	1.366,91		6.633,09
320	226	22603	PUBLICACIÓN EN DIARIOS OFICIALES				1.898,17	1.898,17	1.898,17		-1.898,17
320	226	22699	OTROS GASTOS DIVERSOS	9.500,00		9.500,00	7.600,00	7.600,00	7.600,00		1.900,00
			CTO 226 GASTOS DIVERSOS.	9.500,00		9.500,00	9.498,17	9.498,17	9.498,17		1,83
320	227	22706	ESTUDIOS Y TRABAJOS TÉCNICOS				680,84	680,84	680,84		-680,84
			CTO 227 TRABAJOS REALIZADOS POR OTRAS EMPRESAS Y PROFESIONALES				680,84	680,84	680,84		-680,84
			ART. 22 MATERIAL, SUMINISTROS Y OTROS	22.500,00		22.500,00	11.545,92	11.545,92	11.545,92		10.954,08

EXCMO. AYUNTAMIENTO DE LAS PALMAS DE GRAN CANARIA

ESTADO DE LIQUIDACIÓN DE PRESUPUESTO DE GASTOS POR GRUPO DE PROGRAMA Y CONCEPTO

Área de Gasto : **3 PRODUCCIÓN DE BIENES PÚBLICOS DE CARÁCTER PREFERENTE**

Política **32 EDUCACIÓN**

Grup. Prog. **320 ADMINISTRACIÓN GENERAL DE EDUCACIÓN**

APLIC.			DENOMINACIÓN DE LOS CONCEPTOS	CRÉDITOS PRESUPUESTARIOS			GASTOS COMPROMET.	OBLIGACIONES RECONOCIDAS NETAS	PAGOS	OBLIGACIONES PENDIENTES DE PAGO A 31 DE DICIEMBRE	REMANENTES DE CRÉDITO
CL.Programa	CL.Económica			INICIALES	MODIFICACIONES	DEFINITIVAS					
G. Prog.	Cto.	Subcto.									
320	230	23000	DIETAS DE LOS MIEMBROS DE LOS ÓRGANOS DE GOBIERNO				442,30	442,30	442,30		-442,30
320	230	23020	DIETAS DEL PERSONAL NO DIRECTIVO				347,90	347,90	347,90		-347,90
			CTO 230 DIETAS				790,20	790,20	790,20		-790,20
320	231	23100	LOCOMOCIONES DE LOS MIEMBROS DE LOS ÓRGANOS DE GOBIERNO				268,73	268,73	268,73		-268,73
320	231	23120	LOCOMOCIONES DEL PERSONAL NO DIRECTIVO				389,73	389,73	389,73		-389,73
			CTO 231 LOCOMOCIONES				658,46	658,46	658,46		-658,46
			ART. 23 INDEMNIZACIONES POR RAZÓN DEL SERVICIO				1.448,66	1.448,66	1.448,66		-1.448,66
			CAP. 2 GASTOS CORRIENTES EN BIENES Y SERVICIOS	22.500,00		22.500,00	13.434,47	13.042,73	13.042,73		9.457,27
			TOTAL GR. PROGRA. 320	2.216.007,82	-133.000,00	2.083.007,82	2.123.032,34	2.119.695,53	2.119.695,53		-36.687,71

EXCMO. AYUNTAMIENTO DE LAS PALMAS DE GRAN CANARIA

ESTADO DE LIQUIDACIÓN DE PRESUPUESTO DE GASTOS POR GRUPO DE PROGRAMA Y CONCEPTO

Área de Gasto : **3 PRODUCCIÓN DE BIENES PÚBLICOS DE CARÁCTER PREFERENTE**

Política **32 EDUCACIÓN**

Grup. Prog. **323 FUNCIONAM CENTR DOCENT ENSEÑANZA PREESC, PRIMARIA Y EDUC ESP**

APLIC.			DENOMINACIÓN DE LOS CONCEPTOS	CRÉDITOS PRESUPUESTARIOS			GASTOS COMPROMET.	OBLIGACIONES RECONOCIDAS NETAS	PAGOS	OBLIGACIONES PENDIENTES DE PAGO A 31 DE DICIEMBRE	REMANENTES DE CRÉDITO
CL.Programa	CL.Económica			INICIALES	MODIFICACIONES	DEFINITIVAS					
G. Prog.	Cto.	Subcto.									
323	162	16200	FORMACIÓN Y PERFECCIONAMIENTO DEL PERSONAL.	75,00		75,00					75,00
			CTO 162 GASTOS SOCIALES DEL PERSONAL.	75,00		75,00					75,00
			ART. 16 CUOTAS, PRESTACIONES Y GASTOS SOCIALES A CARGO DE LA EMPRESA	75,00		75,00					75,00
			CAP. 1 GASTOS DE PERSONAL	75,00		75,00					75,00
323	202	20200	ARRENDAMIENTO DE EDIFICIOS Y OTRAS	900,00		900,00					900,00
			CTO 202 ARRENDAMIENTOS DE EDIFICIOS Y OTRAS CONSTRUCCIONES	900,00		900,00					900,00
			ART. 20 ARRENDAMIENTOS Y CÁNONES	900,00		900,00					900,00
323	212	21200	REPAR/MANTEN. EDIFICIOS Y OTRAS CONSTRUCCIONES	1.400.630,00	200.000,00	1.600.630,00	1.643.880,12	1.642.948,22	1.406.239,32	236.708,90	-42.318,22
			CTO 212 EDIFICIOS Y OTRAS CONSTRUCCIONES.	1.400.630,00	200.000,00	1.600.630,00	1.643.880,12	1.642.948,22	1.406.239,32	236.708,90	-42.318,22
323	213	21300	REPAR/MANTEN. MAQUINARIA, INSTALACIONES TÉCNICAS Y UTILLAJE	100,00		100,00					100,00
			CTO 213 MAQUINARIA, INSTALACIONES TÉCNICAS Y UTILLAJE	100,00		100,00					100,00
323	215	21500	REPAR/MANTEN. MOBILIARIO Y	2.302,50		2.302,50	1.733,63	758,63	758,63		1.543,87
			CTO 215 MOBILIARIO	2.302,50		2.302,50	1.733,63	758,63	758,63		1.543,87
323	216	21600	REPAR/MANTEN. EQUIPOS PARA PROCESOS DE INFORMACIÓN	1.062,50		1.062,50					1.062,50
			CTO 216 EQUIPOS PARA PROCESO DE INFORMACIÓN	1.062,50		1.062,50					1.062,50
			ART. 21 REPARACIONES, MANTENIMIENTO Y CONSERVACIÓN	1.404.095,00	200.000,00	1.604.095,00	1.645.613,75	1.643.706,85	1.406.997,95	236.708,90	-39.611,85
323	220	22000	MATERIAL DE OFICINA ORDINARIO NO INVENTARIABLE	3.510,00		3.510,00	1.019,81	1.019,81	1.019,81		2.490,19

ESTADO DE LIQUIDACIÓN DE PRESUPUESTO DE GASTOS POR GRUPO DE PROGRAMA Y CONCEPTO

Área de Gasto : **3 PRODUCCIÓN DE BIENES PÚBLICOS DE CARÁCTER PREFERENTE**

Política **32 EDUCACIÓN**

Grup. Prog. **323 FUNCIONAM CENTR DOCENT ENSEÑANZA PREESC, PRIMARIA Y EDUC ESP**

APLIC.			DENOMINACIÓN DE LOS CONCEPTOS	CRÉDITOS PRESUPUESTARIOS			GASTOS COMPROMET.	OBLIGACIONES RECONOCIDAS NETAS	PAGOS	OBLIGACIONES PENDIENTES DE PAGO A 31 DE DICIEMBRE	REMANENTES DE CRÉDITO
CL.Programa	CL.Económica			INICIALES	MODIFICACIONES	DEFINITIVAS					
G. Prog.	Cto.	Subcto.									
323	220	22001	PRENSA, REVISTAS, LIBROS Y OTRAS PUBLICACIONES	940,00		940,00					940,00
323	220	22002	MATERIAL INFORMÁTICO NO INVENTARIABLE	4.360,00		4.360,00	6.500,00	6.500,00	6.500,00		-2.140,00
			CTO 220 MATERIAL DE OFICINA	8.810,00		8.810,00	7.519,81	7.519,81	7.519,81		1.290,19
323	221	22109	ÚTILES Y HERRAMIENTAS	810,00		810,00					810,00
323	221	22110	PRODUCTOS DE LIMPIEZA Y ASEO	1.560,00		1.560,00	625,79	625,79	625,79		934,21
323	221	22199	OTROS SUMINISTROS.	630,00		630,00					630,00
			CTO 221 SUMINISTROS	3.000,00		3.000,00	625,79	625,79	625,79		2.374,21
323	223	22300	GASTOS DE TRANSPORTES	12.750,00		12.750,00	6.771,00	6.771,00	6.771,00		5.979,00
			CTO 223 TRANSPORTES.	12.750,00		12.750,00	6.771,00	6.771,00	6.771,00		5.979,00
323	224	22403	PRIMAS DE SEGUROS. OTROS RIESGOS	1.000,00		1.000,00					1.000,00
			CTO 224 PRIMAS DE SEGUROS	1.000,00		1.000,00					1.000,00
323	226	22602	PUBLICIDAD Y PROPAGANDA				1.677,40	800,00		800,00	-800,00
323	226	22606	REUNIONES, CONFERENCIAS Y CURSOS	7.674,41		7.674,41					7.674,41
323	226	22609	ACTIVIDADES CULTURALES Y DEPORTIVAS	22.783,41		22.783,41	3.490,00	3.490,00	3.490,00		19.293,41
323	226	22699	OTROS GASTOS DIVERSOS	39.124,62		39.124,62	81.496,29	78.673,47	66.612,39	12.061,08	-39.548,85
			CTO 226 GASTOS DIVERSOS.	69.582,44		69.582,44	86.663,69	82.963,47	70.102,39	12.861,08	-13.381,03
323	227	22700	LIMPIEZA Y ASEO	6.320.310,32		6.320.310,32	6.320.310,32	6.287.273,61	6.287.273,61		33.036,71
323	227	22701	SEGURIDAD	600.810,00	200.000,00	800.810,00	838.357,93	838.349,68	599.991,75	238.357,93	-37.539,68
323	227	22799	OTROS TRABAJOS REALIZADOS POR OTRAS EMPRESAS Y PROFESIONALES	4.615.011,14		4.615.011,14	4.532.691,78	4.522.223,02	4.512.766,02	9.457,00	92.788,12
			CTO 227 TRABAJOS REALIZADOS POR OTRAS EMPRESAS Y PROFESIONALES	11.536.131,46	200.000,00	11.736.131,46	11.691.360,03	11.647.846,31	11.400.031,38	247.814,93	88.285,15
			ART. 22 MATERIAL, SUMINISTROS Y OTROS	11.631.273,90	200.000,00	11.831.273,90	11.792.940,32	11.745.726,38	11.485.050,37	260.676,01	85.547,52

EXCMO. AYUNTAMIENTO DE LAS PALMAS DE GRAN CANARIA

ESTADO DE LIQUIDACIÓN DE PRESUPUESTO DE GASTOS POR GRUPO DE PROGRAMA Y CONCEPTO

Área de Gasto : **3** **PRODUCCIÓN DE BIENES PÚBLICOS DE CARÁCTER PREFERENTE**

Política **32** **EDUCACIÓN**

Grup. Prog. **323** **FUNCIONAM CENTR DOCENT ENSEÑANZA PREESC, PRIMARIA Y EDUC ESP**

APLIC.			DENOMINACIÓN DE LOS CONCEPTOS	CRÉDITOS PRESUPUESTARIOS			GASTOS COMPROMET.	OBLIGACIONES RECONOCIDAS NETAS	PAGOS	OBLIGACIONES PENDIENTES DE PAGO A 31 DE DICIEMBRE	REMANENTES DE CRÉDITO
CL.Programa	CL.Económica			INICIALES	MODIFICACIONES	DEFINITIVAS					
G. Prog.	Cto.	Subcto.									
323	230	23020	DIETAS DEL PERSONAL NO DIRECTIVO	360,00		360,00					360,00
			CTO 230 DIETAS	360,00		360,00					360,00
323	231	23120	LOCOMOCIONES DEL PERSONAL NO DIRECTIVO	270,00		270,00					270,00
			CTO 231 LOCOMOCIONES	270,00		270,00					270,00
			ART. 23 INDEMNIZACIONES POR RAZÓN DEL SERVICIO	630,00		630,00					630,00
			CAP. 2 GASTOS CORRIENTES EN BIENES Y SERVICIOS	13.036.898,90	400.000,00	13.436.898,90	13.438.554,07	13.389.433,23	12.892.048,32	497.384,91	47.465,67
			TOTAL GR. PROGRA. 323	13.036.973,90	400.000,00	13.436.973,90	13.438.554,07	13.389.433,23	12.892.048,32	497.384,91	47.540,67

EXCMO. AYUNTAMIENTO DE LAS PALMAS DE GRAN CANARIA

ESTADO DE LIQUIDACIÓN DE PRESUPUESTO DE GASTOS POR GRUPO DE PROGRAMA Y CONCEPTO

Área de Gasto : **3 PRODUCCIÓN DE BIENES PÚBLICOS DE CARÁCTER PREFERENTE**

Política **32 EDUCACIÓN**

Grup. Prog. **326 SERVICIOS COMPLEMENTARIOS DE EDUCACIÓN**

APLIC.			DENOMINACIÓN DE LOS CONCEPTOS	CRÉDITOS PRESUPUESTARIOS			GASTOS COMPROMET.	OBLIGACIONES RECONOCIDAS NETAS	PAGOS	OBLIGACIONES PENDIENTES DE PAGO A 31 DE DICIEMBRE	REMANENTES DE CRÉDITO
CL.Programa	CL.Económica			INICIALES	MODIFICACIONES	DEFINITIVAS					
G. Prog.	Cto.	Subcto.									
326	442	44200	SUBV. PARA REDUCIR EL PRECIO A PAGAR POR LOS CONSUMIDORES	440.083,43		440.083,43	440.083,43	440.083,43	440.083,43		
			CTO 442 SUBV. PARA REDUCIR EL PRECIO A PAGAR POR LOS CONSUMIDORES	440.083,43		440.083,43	440.083,43	440.083,43	440.083,43		
			ART. 44 A ENTES PÚBLICOS Y SOCIED MERCANTILES DE LA ENTIDAD LOCAL.	440.083,43		440.083,43	440.083,43	440.083,43	440.083,43		
326	489	48914	OTRAS TRANSFERENCIAS "FUNDACIÓN U.L.P.G.C."	12.000,00		12.000,00	12.000,00	12.000,00	12.000,00		
326	489	48915	OTRAS TRANSFERENCIAS "FUNDACIÓN U.N.E.D."	70.000,00		70.000,00	70.000,00	70.000,00		70.000,00	
			CTO 489 OTRAS TRANSFERENCIAS A FAMILIAS E INSTIT. SIN FINES DE LUCRO	82.000,00		82.000,00	82.000,00	82.000,00	12.000,00	70.000,00	
			ART. 48 A FAMILIAS E INSTITUCIONES SIN FINES DE LUCRO	82.000,00		82.000,00	82.000,00	82.000,00	12.000,00	70.000,00	
			CAP. 4 TRANSFERENCIAS CORRIENTES	522.083,43		522.083,43	522.083,43	522.083,43	452.083,43	70.000,00	
326	789	78900	OTRAS TRANSFERENCIAS DE CAPITAL	52.126,10		52.126,10	49.127,80	49.127,80	49.127,80		2.998,30
			CTO 789	52.126,10		52.126,10	49.127,80	49.127,80	49.127,80		2.998,30
			ART. 78 A FAMILIAS E INSTITUCIONES SIN FINES DE LUCRO.	52.126,10		52.126,10	49.127,80	49.127,80	49.127,80		2.998,30
			CAP. 7 TRANSFERENCIAS DE CAPITAL	52.126,10		52.126,10	49.127,80	49.127,80	49.127,80		2.998,30
			TOTAL GR. PROGRA. 326	574.209,53		574.209,53	571.211,23	571.211,23	501.211,23	70.000,00	2.998,30

EXCMO. AYUNTAMIENTO DE LAS PALMAS DE GRAN CANARIA

ESTADO DE LIQUIDACIÓN DE PRESUPUESTO DE GASTOS POR GRUPO DE PROGRAMA Y CONCEPTO

Área de Gasto : **3 PRODUCCIÓN DE BIENES PÚBLICOS DE CARÁCTER PREFERENTE**

Política **33 CULTURA**

Grup. Prog. **330 ADMINISTRACIÓN GENERAL DE CULTURA**

APLIC.			DENOMINACIÓN DE LOS CONCEPTOS	CRÉDITOS PRESUPUESTARIOS			GASTOS COMPROMET.	OBLIGACIONES RECONOCIDAS NETAS	PAGOS	OBLIGACIONES PENDIENTES DE PAGO A 31 DE DICIEMBRE	REMANENTES DE CRÉDITO
CL.Programa	CL.Económica			INICIALES	MODIFICACIONES	DEFINITIVAS					
G. Prog.	Cto.	Subcto.									
330	120	12001	SUELDOS PERSONAL FUNCIONARIO GRUPO A2	23.015,52		23.015,52	14.384,70	14.384,70	14.384,70		8.630,82
330	120	12009	OTRAS RETRIBUCIONES BÁSICAS PERSONAL FUNCIONARIO	8.849,56		8.849,56	8.235,13	8.235,13	8.235,13		614,43
			CTO 120 RETRIBUCIONES BÁSICAS PERSONAL FUNCIONARIO	31.865,08		31.865,08	22.619,83	22.619,83	22.619,83		9.245,25
330	121	12100	COMPLEMENTO DE DESTINO PERSONAL FUNCIONARIO	11.394,48		11.394,48	7.367,04	7.367,04	7.367,04		4.027,44
330	121	12101	COMPLEMENTO ESPECÍFICO PERSONAL FUNCIONARIO	24.917,76		24.917,76	15.926,40	15.926,40	15.926,40		8.991,36
			CTO 121 RETRIBUCIONES COMPLEMENTARIAS PERSONAL FUNCIONARIO	36.312,24		36.312,24	23.293,44	23.293,44	23.293,44		13.018,80
330	123	12300	RESIDENCIA PERSONAL FUNCIONARIO	3.364,80		3.364,80	2.103,00	2.103,00	2.103,00		1.261,80
			CTO 123 RESIDENCIA PERSONAL FUNCIONARIO	3.364,80		3.364,80	2.103,00	2.103,00	2.103,00		1.261,80
			ART. 12 PERSONAL FUNCIONARIO	71.542,12		71.542,12	48.016,27	48.016,27	48.016,27		23.525,85
330	131	13100	RETRIBUCIONES PERSONAL LABORAL TEMPORAL	24.638,26		24.638,26	15.260,71	14.777,14	14.777,14		9.861,12
			CTO 131 PERSONAL LABORAL TEMPORAL	24.638,26		24.638,26	15.260,71	14.777,14	14.777,14		9.861,12
330	135	13500	RETRIBUCIONES LABORAL INDEFINIDO A PUESTO FUNCIONARIO	34.574,48		34.574,48	35.251,87	35.209,99	35.209,99		-635,51
			CTO 135 RETRIBUCIONES LABORAL INDEFINIDO A PUESTO FUNCIONARIO	34.574,48		34.574,48	35.251,87	35.209,99	35.209,99		-635,51
			ART. 13 PERSONAL LABORAL	59.212,74		59.212,74	50.512,58	49.987,13	49.987,13		9.225,61
			CAP. 1 GASTOS DE PERSONAL	130.754,86		130.754,86	98.528,85	98.003,40	98.003,40		32.751,46
			TOTAL GR. PROGRA. 330	130.754,86		130.754,86	98.528,85	98.003,40	98.003,40		32.751,46

EXCMO. AYUNTAMIENTO DE LAS PALMAS DE GRAN CANARIA

ESTADO DE LIQUIDACIÓN DE PRESUPUESTO DE GASTOS POR GRUPO DE PROGRAMA Y CONCEPTO

Área de Gasto : **3** **PRODUCCIÓN DE BIENES PÚBLICOS DE CARÁCTER PREFERENTE**

Política **33** **CULTURA**

Grup. Prog. **333** **EQUIPAMIENTOS CULTURALES Y MUSEOS**

APLIC.			DENOMINACIÓN DE LOS CONCEPTOS	CRÉDITOS PRESUPUESTARIOS			GASTOS COMPROMET.	OBLIGACIONES RECONOCIDAS NETAS	PAGOS	OBLIGACIONES PENDIENTES DE PAGO A 31 DE DICIEMBRE	REMANENTES DE CRÉDITO
CL.Programa	CL.Económica			INICIALES	MODIFICACIONES	DEFINITIVAS					
G. Prog.	Cto.	Subcto.									
333	489	48913	OTRAS TRANSFERENCIAS "MUSEO NÉSTOR"	210.000,00		210.000,00	210.000,00	210.000,00	210.000,00		
333	489	48924	OTRAS TRANFERENCIAS "MUSEO CANARIO"	40.000,00		40.000,00	40.000,00	40.000,00	40.000,00		
			CTO 489 OTRAS TRANSFERENCIAS A FAMILIAS E INSTIT. SIN FINES DE LUCRO	250.000,00		250.000,00	250.000,00	250.000,00	250.000,00		
			ART. 48 A FAMILIAS E INSTITUCIONES SIN FINES DE LUCRO	250.000,00		250.000,00	250.000,00	250.000,00	250.000,00		
			CAP. 4 TRANSFERENCIAS CORRIENTES	250.000,00		250.000,00	250.000,00	250.000,00	250.000,00		
			TOTAL GR. PROGRA. 333	250.000,00		250.000,00	250.000,00	250.000,00	250.000,00		

EXCMO. AYUNTAMIENTO DE LAS PALMAS DE GRAN CANARIA

ESTADO DE LIQUIDACIÓN DE PRESUPUESTO DE GASTOS POR GRUPO DE PROGRAMA Y CONCEPTO

Área de Gasto : **3 PRODUCCIÓN DE BIENES PÚBLICOS DE CARÁCTER PREFERENTE**

Política **33 CULTURA**

Grup. Prog. **334 PROMOCIÓN CULTURAL.**

APLIC.			DENOMINACIÓN DE LOS CONCEPTOS	CRÉDITOS PRESUPUESTARIOS			GASTOS COMPROMET.	OBLIGACIONES RECONOCIDAS NETAS	PAGOS	OBLIGACIONES PENDIENTES DE PAGO A 31 DE DICIEMBRE	REMANENTES DE CRÉDITO
CL.Programa	CL.Económica			INICIALES	MODIFICACIONES	DEFINITIVAS					
G. Prog.	Cto.	Subcto.									
334	120	12000	SUELDOS PERSONAL FUNCIONARIO GRUPO A1	28.317,20		28.317,20	16.635,75	16.635,75	16.635,75		11.681,45
334	120	12001	SUELDOS PERSONAL FUNCIONARIO GRUPO A2	11.507,76		11.507,76	11.507,76	11.507,76	11.507,76		
334	120	12003	SUELDOS PERSONAL FUNCIONARIO GRUPO C1	77.762,16		77.762,16	56.184,79	56.184,79	56.184,79		21.577,37
334	120	12004	SUELDOS PERSONAL FUNCIONARIO GRUPO C2	7.191,00		7.191,00	7.191,00	7.191,00	7.191,00		
334	120	12005	SUELDOS PERSONAL FUNCIONARIO GRUPO E	13.163,28		13.163,28	13.163,28	13.163,28	13.163,28		
334	120	12009	OTRAS RETRIBUCIONES BÁSICAS PERSONAL FUNCIONARIO	54.837,30		54.837,30	55.781,78	55.781,78	55.781,78		-944,48
			CTO 120 RETRIBUCIONES BÁSICAS PERSONAL FUNCIONARIO	192.778,70		192.778,70	160.464,36	160.464,36	160.464,36		32.314,34
334	121	12100	COMPLEMENTO DE DESTINO PERSONAL FUNCIONARIO	74.702,64		74.702,64	56.914,88	56.914,88	56.914,88		17.787,76
334	121	12101	COMPLEMENTO ESPECÍFICO PERSONAL FUNCIONARIO	142.007,04		142.007,04	108.884,81	108.884,81	108.884,81		33.122,23
			CTO 121 RETRIBUCIONES COMPLEMENTARIAS PERSONAL FUNCIONARIO	216.709,68		216.709,68	165.799,69	165.799,69	165.799,69		50.909,99
334	123	12300	RESIDENCIA PERSONAL FUNCIONARIO	21.447,36		21.447,36	16.439,23	16.439,23	16.439,23		5.008,13
			CTO 123 RESIDENCIA PERSONAL FUNCIONARIO	21.447,36		21.447,36	16.439,23	16.439,23	16.439,23		5.008,13
			ART. 12 PERSONAL FUNCIONARIO	430.935,74		430.935,74	342.703,28	342.703,28	342.703,28		88.232,46
334	130	13000	RETRIBUCIONES BÁSICAS PERSONAL LABORAL FIJO	252.462,06		252.462,06	554.963,87	554.530,20	554.530,20		-302.068,14
334	130	13002	OTRAS REMUNERACIONES PERSONAL LABORAL FIJO	274.738,92		274.738,92	580.780,83	580.528,42	580.528,42		-305.789,50
			CTO 130 PERSONAL LABORAL FIJO	527.200,98		527.200,98	1.135.744,70	1.135.058,62	1.135.058,62		-607.857,64
334	131	13100	RETRIBUCIONES PERSONAL LABORAL TEMPORAL	730.482,84		730.482,84	159.658,78	158.746,74	158.746,74		571.736,10
			CTO 131 PERSONAL LABORAL TEMPORAL	730.482,84		730.482,84	159.658,78	158.746,74	158.746,74		571.736,10

EXCMO. AYUNTAMIENTO DE LAS PALMAS DE GRAN CANARIA

ESTADO DE LIQUIDACIÓN DE PRESUPUESTO DE GASTOS POR GRUPO DE PROGRAMA Y CONCEPTO

Área de Gasto : **3 PRODUCCIÓN DE BIENES PÚBLICOS DE CARÁCTER PREFERENTE**

Política **33 CULTURA**

Grup. Prog. **334 PROMOCIÓN CULTURAL.**

APLIC.			DENOMINACIÓN DE LOS CONCEPTOS	CRÉDITOS PRESUPUESTARIOS			GASTOS COMPROMET.	OBLIGACIONES RECONOCIDAS NETAS	PAGOS	OBLIGACIONES PENDIENTES DE PAGO A 31 DE DICIEMBRE	REMANENTES DE CRÉDITO
CL.Programa	CL.Económica			INICIALES	MODIFICACIONES	DEFINITIVAS					
G. Prog.	Cto.	Subcto.									
334	135	13500	RETRIBUCIONES LABORAL INDEFINIDO A PUESTO FUNCIONARIO	94.537,06		94.537,06	61.263,88	61.263,88	61.263,88		33.273,18
			CTO 135 RETRIBUCIONES LABORAL INDEFINIDO A PUESTO FUNCIONARIO	94.537,06		94.537,06	61.263,88	61.263,88	61.263,88		33.273,18
			ART. 13 PERSONAL LABORAL	1.352.220,88		1.352.220,88	1.356.667,36	1.355.069,24	1.355.069,24		-2.848,36
			CAP. 1 GASTOS DE PERSONAL	1.783.156,62		1.783.156,62	1.699.370,64	1.697.772,52	1.697.772,52		85.384,10
334	203	20300	ARRENDAMIENTO MAQUINARIA, INSTALACIONES Y UTILLAJE				1.497,26	1.497,26	1.497,26		-1.497,26
			CTO 203 ARRENDAMIENTO DE MAQUINARIA, INSTALACIONES Y UTILLAJE				1.497,26	1.497,26	1.497,26		-1.497,26
			ART. 20 ARRENDAMIENTOS Y CÁNONES				1.497,26	1.497,26	1.497,26		-1.497,26
334	212	21200	REPAR/MANTEN. EDIFICIOS Y OTRAS CONSTRUCCIONES				2.070,90	2.070,90		2.070,90	-2.070,90
			CTO 212 EDIFICIOS Y OTRAS CONSTRUCCIONES.				2.070,90	2.070,90		2.070,90	-2.070,90
334	215	21500	REPAR/MANTEN. MOBILIARIO Y	200,00		200,00	197,61	197,61	197,61		2,39
			CTO 215 MOBILIARIO	200,00		200,00	197,61	197,61	197,61		2,39
334	216	21600	REPAR/MANTEN. EQUIPOS PARA PROCESOS DE INFORMACIÓN	300,00		300,00					300,00
			CTO 216 EQUIPOS PARA PROCESO DE INFORMACIÓN	300,00		300,00					300,00
			ART. 21 REPARACIONES, MANTENIMIENTO Y CONSERVACIÓN	500,00		500,00	2.268,51	2.268,51	197,61	2.070,90	-1.768,51
334	220	22000	MATERIAL DE OFICINA ORDINARIO NO INVENTARIABLE	2.700,00		2.700,00	1.510,05	1.510,05	1.510,05		1.189,95
334	220	22001	PRENSA, REVISTAS, LIBROS Y OTRAS PUBLICACIONES	300,00		300,00					300,00
334	220	22002	MATERIAL INFORMÁTICO NO INVENTARIABLE	1.000,00		1.000,00					1.000,00

ESTADO DE LIQUIDACIÓN DE PRESUPUESTO DE GASTOS POR GRUPO DE PROGRAMA Y CONCEPTO

Área de Gasto : **3 PRODUCCIÓN DE BIENES PÚBLICOS DE CARÁCTER PREFERENTE**

Política **33 CULTURA**

Grup. Prog. **334 PROMOCIÓN CULTURAL.**

APLIC.			DENOMINACIÓN DE LOS CONCEPTOS	CRÉDITOS PRESUPUESTARIOS			GASTOS COMPROMET.	OBLIGACIONES RECONOCIDAS NETAS	PAGOS	OBLIGACIONES PENDIENTES DE PAGO A 31 DE DICIEMBRE	REMANENTES DE CRÉDITO
CL.Programa	CL.Económica			INICIALES	MODIFICACIONES	DEFINITIVAS					
G. Prog.	Cto.	Subcto.									
			CTO 220 MATERIAL DE OFICINA	4.000,00		4.000,00	1.510,05	1.510,05	1.510,05		2.489,95
334	222	22200	SERVICIOS DE TELECOMUNICACIONES.	400,00		400,00					400,00
334	222	22201	COMUNICACIONES POSTALES	400,00		400,00					400,00
			CTO 222 COMUNICACIONES.	800,00		800,00					800,00
334	223	22300	GASTOS DE TRANSPORTES								
			CTO 223 TRANSPORTES.								
334	226	22602	PUBLICIDAD Y PROPAGANDA				6.005,38	3.908,18	3.908,18		-3.908,18
334	226	22606	REUNIONES, CONFERENCIAS Y CURSOS	1.000,00		1.000,00					1.000,00
334	226	22609	ACTIVIDADES CULTURALES Y DEPORTIVAS				2.345,57	2.345,57	2.345,57		-2.345,57
334	226	22699	OTROS GASTOS DIVERSOS	138.000,00		138.000,00	146.207,87	145.282,59	119.837,10	25.445,49	-7.282,59
			CTO 226 GASTOS DIVERSOS.	139.000,00		139.000,00	154.558,82	151.536,34	126.090,85	25.445,49	-12.536,34
334	227	22701	SEGURIDAD				3.000,00	3.000,00	3.000,00		-3.000,00
334	227	22706	ESTUDIOS Y TRABAJOS TÉCNICOS	2.000,00		2.000,00					2.000,00
334	227	22799	OTROS TRABAJOS REALIZADOS POR OTRAS EMPRESAS Y PROFESIONALES	1.100.000,00	148.892,10	1.248.892,10	1.227.988,75	1.148.076,65	956.961,13	191.115,52	100.815,45
			CTO 227 TRABAJOS REALIZADOS POR OTRAS EMPRESAS Y PROFESIONALES	1.102.000,00	148.892,10	1.250.892,10	1.230.988,75	1.151.076,65	959.961,13	191.115,52	99.815,45
			ART. 22 MATERIAL, SUMINISTROS Y OTROS	1.245.800,00	148.892,10	1.394.692,10	1.387.057,62	1.304.123,04	1.087.562,03	216.561,01	90.569,06
334	230	23020	DIETAS DEL PERSONAL NO DIRECTIVO	1.000,00		1.000,00					1.000,00
			CTO 230 DIETAS	1.000,00		1.000,00					1.000,00
334	231	23120	LOCOMOCIONES DEL PERSONAL NO DIRECTIVO	1.500,00		1.500,00	269,79	269,79	228,12	41,67	1.230,21
			CTO 231 LOCOMOCIONES	1.500,00		1.500,00	269,79	269,79	228,12	41,67	1.230,21
			ART. 23 INDEMNIZACIONES POR RAZÓN DEL SERVICIO	2.500,00		2.500,00	269,79	269,79	228,12	41,67	2.230,21

EXCMO. AYUNTAMIENTO DE LAS PALMAS DE GRAN CANARIA

ESTADO DE LIQUIDACIÓN DE PRESUPUESTO DE GASTOS POR GRUPO DE PROGRAMA Y CONCEPTO

Área de Gasto : **3 PRODUCCIÓN DE BIENES PÚBLICOS DE CARÁCTER PREFERENTE**

Política **33 CULTURA**

Grup. Prog. **334 PROMOCIÓN CULTURAL.**

APLIC.			DENOMINACIÓN DE LOS CONCEPTOS	CRÉDITOS PRESUPUESTARIOS			GASTOS COMPROMET.	OBLIGACIONES RECONOCIDAS NETAS	PAGOS	OBLIGACIONES PENDIENTES DE PAGO A 31 DE DICIEMBRE	REMANENTES DE CRÉDITO
CL.Programa	CL.Económica			INICIALES	MODIFICACIONES	DEFINITIVAS					
G. Prog.	Cto.	Subcto.									
			CAP. 2 GASTOS CORRIENTES EN BIENES Y SERVICIOS	1.248.800,00	148.892,10	1.397.692,10	1.391.093,18	1.308.158,60	1.089.485,02	218.673,58	89.533,50
334	449	44900	OTRAS SUBV. A ENTES PÚBL. Y SOC. MERCANTILES DEL AYTO.	4.140.000,00	1.415.500,00	5.555.500,00	5.555.500,00	5.555.500,00	5.555.500,00		
			CTO 449 OTRAS SUBV. A ENTES PÚBL. Y SOC MERCANTILES DE LA ENT. LOCAL	4.140.000,00	1.415.500,00	5.555.500,00	5.555.500,00	5.555.500,00	5.555.500,00		
			ART. 44 A ENTES PÚBLICOS Y SOCIED MERCANTILES DE LA ENTIDAD LOCAL.	4.140.000,00	1.415.500,00	5.555.500,00	5.555.500,00	5.555.500,00	5.555.500,00		
334	481	48100	PREMIOS, BECAS, PENSIONES PARA ESTUDIO E INVESTIGACIÓN	5.000,00		5.000,00	2.004,00	2.004,00	2.004,00		2.996,00
			CTO 481 PREMIOS, BECAS, PENSIONES PARA ESTUDIO E INVESTIGACIÓN	5.000,00		5.000,00	2.004,00	2.004,00	2.004,00		2.996,00
334	489	48901	OTRAS TRANSFERENCIAS FUNDACIÓN AUDITORIO TEATRO PEREZ GALDOS	883.000,00		883.000,00	883.000,00	883.000,00	883.000,00		
334	489	48923	OTRAS TRANSFERENCIAS "AMIGOS DE LA ÓPERA"	300.000,00		300.000,00	300.000,00	300.000,00		300.000,00	
334	489	48925	OTRAS TRANFERENCIAS "ESCUELA LUJÁN PÉREZ"	5.000,00		5.000,00	5.000,00	5.000,00	5.000,00		
334	489	48926	OTRAS TRANFERENCIAS "R.S. ECONÓM. AMIGOS DEL PAÍS"	5.000,00		5.000,00	5.000,00	5.000,00	5.000,00		
334	489	48927	OTRAS TRANFERENCIAS "GABINETE LITERARIO"	5.000,00		5.000,00	5.000,00	5.000,00	5.000,00		
334	489	48928	OTRAS TRANFERENCIAS "SOCIEDAD FILARMÓNICA L.P.G.C."	7.000,00		7.000,00	7.000,00	7.000,00	7.000,00		
334	489	48929	OTRAS TRANFERENCIAS "AMIGOS CANARIOS DE LA ZARZUELA"	5.000,00		5.000,00	5.000,00	5.000,00	5.000,00		
			CTO 489 OTRAS TRANSFERENCIAS A FAMILIAS E INSTIT. SIN FINES DE LUCRO	1.210.000,00		1.210.000,00	1.210.000,00	1.210.000,00	910.000,00	300.000,00	
			ART. 48 A FAMILIAS E INSTITUCIONES SIN FINES DE LUCRO	1.215.000,00		1.215.000,00	1.212.004,00	1.212.004,00	912.004,00	300.000,00	2.996,00
			CAP. 4 TRANSFERENCIAS CORRIENTES	5.355.000,00	1.415.500,00	6.770.500,00	6.767.504,00	6.767.504,00	6.467.504,00	300.000,00	2.996,00

EXCMO. AYUNTAMIENTO DE LAS PALMAS DE GRAN CANARIA

ESTADO DE LIQUIDACIÓN DE PRESUPUESTO DE GASTOS POR GRUPO DE PROGRAMA Y CONCEPTO

Área de Gasto : **3** **PRODUCCIÓN DE BIENES PÚBLICOS DE CARÁCTER PREFERENTE**

Política **33** **CULTURA**

Grup. Prog. **334** **PROMOCIÓN CULTURAL.**

APLIC.			DENOMINACIÓN DE LOS CONCEPTOS	CRÉDITOS PRESUPUESTARIOS			GASTOS COMPROMET.	OBLIGACIONES RECONOCIDAS NETAS	PAGOS	OBLIGACIONES PENDIENTES DE PAGO A 31 DE DICIEMBRE	REMANENTES DE CRÉDITO
CL.Programa	CL.Económica			INICIALES	MODIFICACIONES	DEFINITIVAS					
G. Prog.	Cto.	Subcto.									
			TOTAL GR. PROGRA. 334	8.386.956,62	1.564.392,10	9.951.348,72	9.857.967,82	9.773.435,12	9.254.761,54	518.673,58	177.913,60

EXCMO. AYUNTAMIENTO DE LAS PALMAS DE GRAN CANARIA

ESTADO DE LIQUIDACIÓN DE PRESUPUESTO DE GASTOS POR GRUPO DE PROGRAMA Y CONCEPTO

Área de Gasto : **3 PRODUCCIÓN DE BIENES PÚBLICOS DE CARÁCTER PREFERENTE**

Política **33 CULTURA**

Grup. Prog. **337 INSTALACIONES DE OCUPACIÓN DEL TIEMPO LIBRE**

APLIC.			DENOMINACIÓN DE LOS CONCEPTOS	CRÉDITOS PRESUPUESTARIOS			GASTOS COMPROMET.	OBLIGACIONES RECONOCIDAS NETAS	PAGOS	OBLIGACIONES PENDIENTES DE PAGO A 31 DE DICIEMBRE	REMANENTES DE CRÉDITO
CL.Programa	CL.Económica			INICIALES	MODIFICACIONES	DEFINITIVAS					
G. Prog.	Cto.	Subcto.									
337	212	21200	REPAR/MANTEN. EDIFICIOS Y OTRAS CONSTRUCCIONES	8.000,00		8.000,00					8.000,00
			CTO 212 EDIFICIOS Y OTRAS CONSTRUCCIONES.	8.000,00		8.000,00					8.000,00
			ART. 21 REPARACIONES, MANTENIMIENTO Y CONSERVACIÓN	8.000,00		8.000,00					8.000,00
337	221	22101	AGUA	300,00		300,00					300,00
337	221	22110	PRODUCTOS DE LIMPIEZA Y ASEO	200,00		200,00					200,00
			CTO 221 SUMINISTROS	500,00		500,00					500,00
337	223	22300	GASTOS DE TRANSPORTES	1.750,00		1.750,00					1.750,00
			CTO 223 TRANSPORTES.	1.750,00		1.750,00					1.750,00
337	227	22700	LIMPIEZA Y ASEO	200,00		200,00					200,00
337	227	22701	SEGURIDAD	25.000,00		25.000,00	18.217,82	15.161,90	12.105,98	3.055,92	9.838,10
			CTO 227 TRABAJOS REALIZADOS POR OTRAS EMPRESAS Y PROFESIONALES	25.200,00		25.200,00	18.217,82	15.161,90	12.105,98	3.055,92	10.038,10
			ART. 22 MATERIAL, SUMINISTROS Y OTROS	27.450,00		27.450,00	18.217,82	15.161,90	12.105,98	3.055,92	12.288,10
			CAP. 2 GASTOS CORRIENTES EN BIENES Y SERVICIOS	35.450,00		35.450,00	18.217,82	15.161,90	12.105,98	3.055,92	20.288,10
			TOTAL GR. PROGRA. 337	35.450,00		35.450,00	18.217,82	15.161,90	12.105,98	3.055,92	20.288,10

EXCMO. AYUNTAMIENTO DE LAS PALMAS DE GRAN CANARIA

ESTADO DE LIQUIDACIÓN DE PRESUPUESTO DE GASTOS POR GRUPO DE PROGRAMA Y CONCEPTO

Área de Gasto : **3 PRODUCCIÓN DE BIENES PÚBLICOS DE CARÁCTER PREFERENTE**

Política **33 CULTURA**

Grup. Prog. **338 FIESTAS POPULARES Y FESTEJOS**

APLIC.			DENOMINACIÓN DE LOS CONCEPTOS	CRÉDITOS PRESUPUESTARIOS			GASTOS COMPROMET.	OBLIGACIONES RECONOCIDAS NETAS	PAGOS	OBLIGACIONES PENDIENTES DE PAGO A 31 DE DICIEMBRE	REMANENTES DE CRÉDITO
CL.Programa	CL.Económica			INICIALES	MODIFICACIONES	DEFINITIVAS					
G. Prog.	Cto.	Subcto.									
338	221	22100	ENERGÍA ELÉCTRICA	500,00		500,00					500,00
			CTO 221 SUMINISTROS	500,00		500,00					500,00
338	223	22300	GASTOS DE TRANSPORTES	1.750,00		1.750,00	4.478,50	4.411,49	2.094,35	2.317,14	-2.661,49
			CTO 223 TRANSPORTES.	1.750,00		1.750,00	4.478,50	4.411,49	2.094,35	2.317,14	-2.661,49
338	224	22400	PRIMAS DE SEGUROS	2.000,00		2.000,00					2.000,00
			CTO 224 PRIMAS DE SEGUROS	2.000,00		2.000,00					2.000,00
338	226	22609	ACTIVIDADES CULTURALES Y DEPORTIVAS	10.000,00		10.000,00	4.601,00	4.601,00	4.601,00		5.399,00
338	226	22698	GASTOS DIVERSOS. SOCIEDAD GNRAL. DE AUTORES	1.500,00		1.500,00					1.500,00
			CTO 226 GASTOS DIVERSOS.	11.500,00		11.500,00	4.601,00	4.601,00	4.601,00		6.899,00
			ART. 22 MATERIAL, SUMINISTROS Y OTROS	15.750,00		15.750,00	9.079,50	9.012,49	6.695,35	2.317,14	6.737,51
			CAP. 2 GASTOS CORRIENTES EN BIENES Y SERVICIOS	15.750,00		15.750,00	9.079,50	9.012,49	6.695,35	2.317,14	6.737,51
			TOTAL GR. PROGRA. 338	15.750,00		15.750,00	9.079,50	9.012,49	6.695,35	2.317,14	6.737,51

EXCMO. AYUNTAMIENTO DE LAS PALMAS DE GRAN CANARIA

ESTADO DE LIQUIDACIÓN DE PRESUPUESTO DE GASTOS POR GRUPO DE PROGRAMA Y CONCEPTO

Área de Gasto : **3** **PRODUCCIÓN DE BIENES PÚBLICOS DE CARÁCTER PREFERENTE**

Política **34** **DEPORTE**

Grup. Prog. **340** **ADMINISTRACIÓN GENERAL DE DEPORTES**

APLIC.			DENOMINACIÓN DE LOS CONCEPTOS	CRÉDITOS PRESUPUESTARIOS			GASTOS COMPROMET.	OBLIGACIONES RECONOCIDAS NETAS	PAGOS	OBLIGACIONES PENDIENTES DE PAGO A 31 DE DICIEMBRE	REMANENTES DE CRÉDITO
CL.Programa	CL.Económica			INICIALES	MODIFICACIONES	DEFINITIVAS					
G. Prog.	Cto.	Subcto.									
340	410	41000	TRANSF CTES. A LOS INSTITUTOS MUNICIPALES	3.900.000,00	-125.000,00	3.775.000,00	3.774.478,04	3.613.213,66	2.373.718,69	1.239.494,97	161.786,34
			CTO 410 A Organismos Autónomos de la Entidad Local	3.900.000,00	-125.000,00	3.775.000,00	3.774.478,04	3.613.213,66	2.373.718,69	1.239.494,97	161.786,34
			ART. 41 A ORGANISMOS AUTÓNOMOS DE LA ENTIDAD LOCAL.	3.900.000,00	-125.000,00	3.775.000,00	3.774.478,04	3.613.213,66	2.373.718,69	1.239.494,97	161.786,34
			CAP. 4 TRANSFERENCIAS CORRIENTES	3.900.000,00	-125.000,00	3.775.000,00	3.774.478,04	3.613.213,66	2.373.718,69	1.239.494,97	161.786,34
340	710	71000	TRANSF CAPITAL A LOS INSTITUTOS MUNICIPALES	200.000,00	180.141,57	380.141,57	380.141,57	380.141,57		380.141,57	
			CTO 710 A Organismos Autónomos de la Entidad Local	200.000,00	180.141,57	380.141,57	380.141,57	380.141,57		380.141,57	
			ART. 71 A ORGANISMOS AUTÓNOMOS DE LA ENTIDAD LOCAL.	200.000,00	180.141,57	380.141,57	380.141,57	380.141,57		380.141,57	
			CAP. 7 TRANSFERENCIAS DE CAPITAL	200.000,00	180.141,57	380.141,57	380.141,57	380.141,57		380.141,57	
			TOTAL GR. PROGRA. 340	4.100.000,00	55.141,57	4.155.141,57	4.154.619,61	3.993.355,23	2.373.718,69	1.619.636,54	161.786,34

EXCMO. AYUNTAMIENTO DE LAS PALMAS DE GRAN CANARIA

ESTADO DE LIQUIDACIÓN DE PRESUPUESTO DE GASTOS POR GRUPO DE PROGRAMA Y CONCEPTO

Área de Gasto : **4 ACTUACIONES DE CARÁCTER ECONÓMICO**

Política **43 COMERCIO, TURISMO Y PEQUEÑAS Y MEDIANAS EMPRESAS**

Grup. Prog. **430 ADMÓN. GENERAL DE COMERCIO, TURISMO Y PYMES**

APLIC.			DENOMINACIÓN DE LOS CONCEPTOS	CRÉDITOS PRESUPUESTARIOS			GASTOS COMPROMET.	OBLIGACIONES RECONOCIDAS NETAS	PAGOS	OBLIGACIONES PENDIENTES DE PAGO A 31 DE DICIEMBRE	REMANENTES DE CRÉDITO
CL.Programa	CL.Económica			INICIALES	MODIFICACIONES	DEFINITIVAS					
G. Prog.	Cto.	Subcto.									
430	120	12000	SUELDOS PERSONAL FUNCIONARIO GRUPO A1	3.400,00		3.400,00					3.400,00
430	120	12001	SUELDOS PERSONAL FUNCIONARIO GRUPO A2	13.207,76		13.207,76	34.523,28	34.523,28	34.523,28		-21.315,52
430	120	12003	SUELDOS PERSONAL FUNCIONARIO GRUPO C1	60.481,68		60.481,68	34.560,96	34.560,96	34.560,96		25.920,72
430	120	12004	SUELDOS PERSONAL FUNCIONARIO GRUPO C2	14.382,00		14.382,00	14.382,00	14.382,00	14.382,00		
430	120	12009	OTRAS RETRIBUCIONES BÁSICAS PERSONAL FUNCIONARIO	32.688,54	25.000,00	57.688,54	43.629,31	43.529,31	43.529,31		14.159,23
			CTO 120 RETRIBUCIONES BÁSICAS PERSONAL FUNCIONARIO	124.159,98	25.000,00	149.159,98	127.095,55	126.995,55	126.995,55		22.164,43
430	121	12100	COMPLEMENTO DE DESTINO PERSONAL FUNCIONARIO	42.832,44		42.832,44	43.888,98	43.788,98	43.788,98		-956,54
430	121	12101	COMPLEMENTO ESPECÍFICO PERSONAL FUNCIONARIO	78.382,08	11.015,68	89.397,76	89.085,70	89.085,70	89.085,70		312,06
			CTO 121 RETRIBUCIONES COMPLEMENTARIAS PERSONAL FUNCIONARIO	121.214,52	11.015,68	132.230,20	132.974,68	132.874,68	132.874,68		-644,48
430	123	12300	RESIDENCIA PERSONAL FUNCIONARIO	13.679,52		13.679,52	12.882,72	12.882,72	12.882,72		796,80
			CTO 123 RESIDENCIA PERSONAL FUNCIONARIO	13.679,52		13.679,52	12.882,72	12.882,72	12.882,72		796,80
			ART. 12 PERSONAL FUNCIONARIO	259.054,02	36.015,68	295.069,70	272.952,95	272.752,95	272.752,95		22.316,75
430	130	13000	RETRIBUCIONES BÁSICAS PERSONAL LABORAL FIJO				22.107,42	21.862,31	21.862,31		-21.862,31
430	130	13002	OTRAS REMUNERACIONES PERSONAL LABORAL FIJO				21.687,77	21.674,89	21.674,89		-21.674,89
			CTO 130 PERSONAL LABORAL FIJO				43.795,19	43.537,20	43.537,20		-43.537,20
430	131	13100	RETRIBUCIONES PERSONAL LABORAL TEMPORAL	3.208,52		3.208,52	43.439,85	43.439,85	43.439,85		-40.231,33
			CTO 131 PERSONAL LABORAL TEMPORAL	3.208,52		3.208,52	43.439,85	43.439,85	43.439,85		-40.231,33
430	135	13500	RETRIBUCIONES LABORAL INDEFINIDO A PUESTO FUNCIONARIO	448.596,58	76.294,55	524.891,13	453.337,40	453.337,40	453.337,40		71.553,73

EXCMO. AYUNTAMIENTO DE LAS PALMAS DE GRAN CANARIA

ESTADO DE LIQUIDACIÓN DE PRESUPUESTO DE GASTOS POR GRUPO DE PROGRAMA Y CONCEPTO

Área de Gasto : **4 ACTUACIONES DE CARÁCTER ECONÓMICO**

Política **43 COMERCIO, TURISMO Y PEQUEÑAS Y MEDIANAS EMPRESAS**

Grup. Prog. **430 ADMÓN. GENERAL DE COMERCIO, TURISMO Y PYMES**

APLIC.			DENOMINACIÓN DE LOS CONCEPTOS	CRÉDITOS PRESUPUESTARIOS			GASTOS COMPROMET.	OBLIGACIONES RECONOCIDAS NETAS	PAGOS	OBLIGACIONES PENDIENTES DE PAGO A 31 DE DICIEMBRE	REMANENTES DE CRÉDITO
CL.Programa	CL.Económica			INICIALES	MODIFICACIONES	DEFINITIVAS					
G. Prog.	Cto.	Subcto.									
			CTO 135 RETRIBUCIONES LABORAL INDEFINIDO A PUESTO FUNCIONARIO	448.596,58	76.294,55	524.891,13	453.337,40	453.337,40	453.337,40		71.553,73
			ART. 13 PERSONAL LABORAL	451.805,10	76.294,55	528.099,65	540.572,44	540.314,45	540.314,45		-12.214,80
			CAP. 1 GASTOS DE PERSONAL	710.859,12	112.310,23	823.169,35	813.525,39	813.067,40	813.067,40		10.101,95
430	208	20800	ARRENDAMIENTO DE OTRO INMOVILIZADO MATERIAL	3.900,00		3.900,00					3.900,00
			CTO 208 ARRENDAMIENTOS DE OTRO INMOVILIZADO MATERIAL	3.900,00		3.900,00					3.900,00
			ART. 20 ARRENDAMIENTOS Y CÁNONES	3.900,00		3.900,00					3.900,00
430	220	22002	MATERIAL INFORMÁTICO NO INVENTARIABLE	2.000,00		2.000,00	1.691,89	1.691,89	1.234,21	457,68	308,11
			CTO 220 MATERIAL DE OFICINA	2.000,00		2.000,00	1.691,89	1.691,89	1.234,21	457,68	308,11
430	223	22300	GASTOS DE TRANSPORTES	100,00		100,00					100,00
			CTO 223 TRANSPORTES.	100,00		100,00					100,00
430	226	22602	PUBLICIDAD Y PROPAGANDA	4.500,00		4.500,00	944,70	944,70	944,70		3.555,30
430	226	22609	ACTIVIDADES CULTURALES Y DEPORTIVAS	2.000,00		2.000,00					2.000,00
430	226	22699	OTROS GASTOS DIVERSOS	62.000,00		62.000,00	52.445,16	52.445,16	45.383,16	7.062,00	9.554,84
			CTO 226 GASTOS DIVERSOS.	68.500,00		68.500,00	53.389,86	53.389,86	46.327,86	7.062,00	15.110,14
430	227	22701	SEGURIDAD	500,00		500,00	4.807,81	4.807,81	4.807,81		-4.307,81
430	227	22706	ESTUDIOS Y TRABAJOS TÉCNICOS	1.100,00		1.100,00	14.969,30	14.969,30		14.969,30	-13.869,30
			CTO 227 TRABAJOS REALIZADOS POR OTRAS EMPRESAS Y PROFESIONALES	1.600,00		1.600,00	19.777,11	19.777,11	4.807,81	14.969,30	-18.177,11
			ART. 22 MATERIAL, SUMINISTROS Y OTROS	72.200,00		72.200,00	74.858,86	74.858,86	52.369,88	22.488,98	-2.658,86
430	231	23120	LOCOMOCIONES DEL PERSONAL NO DIRECTIVO				98,30	98,30	98,30		-98,30

ESTADO DE LIQUIDACIÓN DE PRESUPUESTO DE GASTOS POR GRUPO DE PROGRAMA Y CONCEPTO

Área de Gasto : **4 ACTUACIONES DE CARÁCTER ECONÓMICO**

Política **43 COMERCIO, TURISMO Y PEQUEÑAS Y MEDIANAS EMPRESAS**

Grup. Prog. **430 ADMÓN. GENERAL DE COMERCIO, TURISMO Y PYMES**

APLIC.			DENOMINACIÓN DE LOS CONCEPTOS	CRÉDITOS PRESUPUESTARIOS			GASTOS COMPROMET.	OBLIGACIONES RECONOCIDAS NETAS	PAGOS	OBLIGACIONES PENDIENTES DE PAGO A 31 DE DICIEMBRE	REMANENTES DE CRÉDITO
CL.Programa	CL.Económica			INICIALES	MODIFICACIONES	DEFINITIVAS					
G. Prog.	Cto.	Subcto.									
			CTO 231 LOCOMOCIONES				98,30	98,30	98,30		-98,30
			ART. 23 INDEMNIZACIONES POR RAZÓN DEL SERVICIO				98,30	98,30	98,30		-98,30
			CAP. 2 GASTOS CORRIENTES EN BIENES Y SERVICIOS	76.100,00		76.100,00	74.957,16	74.957,16	52.468,18	22.488,98	1.142,84
430	489	48900	OTRAS TRANSFERENCIAS	3.000,00		3.000,00					3.000,00
430	489	48930	OTRAS TRANSFERENCIAS "CRUZ ROJA ESP. AYUDA EMERG. HAITI"	17.000,00	-17.000,00						
430	489	48932	OTRAS TRANSFERENCIAS "REAL CLUB NÁUTICO DE GRAN CANARIA"		17.000,00	17.000,00	17.000,00	17.000,00		17.000,00	
			CTO 489 OTRAS TRANSFERENCIAS A FAMILIAS E INSTIT. SIN FINES DE LUCRO	20.000,00		20.000,00	17.000,00	17.000,00		17.000,00	3.000,00
			ART. 48 A FAMILIAS E INSTITUCIONES SIN FINES DE LUCRO	20.000,00		20.000,00	17.000,00	17.000,00		17.000,00	3.000,00
			CAP. 4 TRANSFERENCIAS CORRIENTES	20.000,00		20.000,00	17.000,00	17.000,00		17.000,00	3.000,00
			TOTAL GR. PROGRA. 430	806.959,12	112.310,23	919.269,35	905.482,55	905.024,56	865.535,58	39.488,98	14.244,79

EXCMO. AYUNTAMIENTO DE LAS PALMAS DE GRAN CANARIA

ESTADO DE LIQUIDACIÓN DE PRESUPUESTO DE GASTOS POR GRUPO DE PROGRAMA Y CONCEPTO

Área de Gasto : **4 ACTUACIONES DE CARÁCTER ECONÓMICO**

Política **43 COMERCIO, TURISMO Y PEQUEÑAS Y MEDIANAS EMPRESAS**

Grup. Prog. **431 COMERCIO**

APLIC.			DENOMINACIÓN DE LOS CONCEPTOS	CRÉDITOS PRESUPUESTARIOS			GASTOS COMPROMET.	OBLIGACIONES RECONOCIDAS NETAS	PAGOS	OBLIGACIONES PENDIENTES DE PAGO A 31 DE DICIEMBRE	REMANENTES DE CRÉDITO
CL.Programa	CL.Económica			INICIALES	MODIFICACIONES	DEFINITIVAS					
G. Prog.	Cto.	Subcto.									
431	203	20300	ARRENDAMIENTO MAQUINARIA, INSTALACIONES Y UTILLAJE	2.000,00		2.000,00	6.903,01	5.152,95	1.628,05	3.524,90	-3.152,95
			CTO 203 ARRENDAMIENTO DE MAQUINARIA, INSTALACIONES Y UTILLAJE	2.000,00		2.000,00	6.903,01	5.152,95	1.628,05	3.524,90	-3.152,95
431	208	20800	ARRENDAMIENTO DE OTRO INMOVILIZADO MATERIAL				1.698,03	1.698,03	1.698,03		-1.698,03
			CTO 208 ARRENDAMIENTOS DE OTRO INMOVILIZADO MATERIAL				1.698,03	1.698,03	1.698,03		-1.698,03
			ART. 20 ARRENDAMIENTOS Y CÁNONES	2.000,00		2.000,00	8.601,04	6.850,98	3.326,08	3.524,90	-4.850,98
431	212	21200	REPAR/MANTEN. EDIFICIOS Y OTRAS CONSTRUCCIONES				434,27	434,27	340,59	93,68	-434,27
			CTO 212 EDIFICIOS Y OTRAS CONSTRUCCIONES.				434,27	434,27	340,59	93,68	-434,27
431	215	21500	REPAR/MANTEN. MOBILIARIO Y	4.000,00		4.000,00	39,59	39,59	39,59		3.960,41
			CTO 215 MOBILIARIO	4.000,00		4.000,00	39,59	39,59	39,59		3.960,41
			ART. 21 REPARACIONES, MANTENIMIENTO Y CONSERVACIÓN	4.000,00		4.000,00	473,86	473,86	380,18	93,68	3.526,14
431	220	22000	MATERIAL DE OFICINA ORDINARIO NO INVENTARIABLE	150,00		150,00					150,00
431	220	22001	PRENSA, REVISTAS, LIBROS Y OTRAS PUBLICACIONES	2.000,00		2.000,00					2.000,00
431	220	22002	MATERIAL INFORMÁTICO NO INVENTARIABLE	2.300,00		2.300,00					2.300,00
			CTO 220 MATERIAL DE OFICINA	4.450,00		4.450,00					4.450,00
431	221	22111	SUMINISTROS DE REPUESTOS DE MAQ., UTILLAJE Y ELEM. TRANSP.				433,75	433,75	9,44	424,31	-433,75
431	221	22199	OTROS SUMINISTROS.	1.000,00		1.000,00					1.000,00
			CTO 221 SUMINISTROS	1.000,00		1.000,00	433,75	433,75	9,44	424,31	566,25
431	223	22300	GASTOS DE TRANSPORTES	500,00		500,00					500,00

ESTADO DE LIQUIDACIÓN DE PRESUPUESTO DE GASTOS POR GRUPO DE PROGRAMA Y CONCEPTO

Área de Gasto : 4 **ACTUACIONES DE CARÁCTER ECONÓMICO**
Política 43 **COMERCIO, TURISMO Y PEQUEÑAS Y MEDIANAS EMPRESAS**
Grup. Prog. 431 **COMERCIO**

APLIC.			DENOMINACIÓN DE LOS CONCEPTOS	CRÉDITOS PRESUPUESTARIOS			GASTOS COMPROMET.	OBLIGACIONES RECONOCIDAS NETAS	PAGOS	OBLIGACIONES PENDIENTES DE PAGO A 31 DE DICIEMBRE	REMANENTES DE CRÉDITO
CL.Programa	CL.Económica			INICIALES	MODIFICACIONES	DEFINITIVAS					
G. Prog.	Cto.	Subcto.									
			CTO 223 TRANSPORTES.	500,00		500,00					500,00
431	226	22602	PUBLICIDAD Y PROPAGANDA	17.000,00		17.000,00	2.069,70	2.069,70	2.069,70		14.930,30
431	226	22603	PUBLICACIÓN EN DIARIOS OFICIALES				2.223,08	2.223,08	1.954,40	268,68	-2.223,08
431	226	22609	ACTIVIDADES CULTURALES Y DEPORTIVAS	20.000,00		20.000,00	3.498,00	3.498,00	3.498,00		16.502,00
431	226	22699	OTROS GASTOS DIVERSOS	37.000,00		37.000,00	32.999,09	26.747,60	20.418,83	6.328,77	10.252,40
			CTO 226 GASTOS DIVERSOS.	74.000,00		74.000,00	40.789,87	34.538,38	27.940,93	6.597,45	39.461,62
431	227	22700	LIMPIEZA Y ASEO	29.500,00		29.500,00	22.435,66	17.906,56	12.357,27	5.549,29	11.593,44
431	227	22701	SEGURIDAD				699,99	699,99	699,99		-699,99
431	227	22706	ESTUDIOS Y TRABAJOS TÉCNICOS	20.428,10		20.428,10	1.605,00	1.605,00	1.605,00		18.823,10
431	227	22799	OTROS TRABAJOS REALIZADOS POR OTRAS EMPRESAS Y PROFESIONALES	63.300,00		63.300,00	9.507,66	3.159,32	856,00	2.303,32	60.140,68
			CTO 227 TRABAJOS REALIZADOS POR OTRAS EMPRESAS Y PROFESIONALES	113.228,10		113.228,10	34.248,31	23.370,87	15.518,26	7.852,61	89.857,23
			ART. 22 MATERIAL, SUMINISTROS Y OTROS	193.178,10		193.178,10	75.471,93	58.343,00	43.468,63	14.874,37	134.835,10
431	230	23020	DIETAS DEL PERSONAL NO DIRECTIVO	400,00		400,00	401,60	401,60		401,60	-1,60
			CTO 230 DIETAS	400,00		400,00	401,60	401,60		401,60	-1,60
431	231	23120	LOCOMOCIONES DEL PERSONAL NO DIRECTIVO	800,00		800,00	349,33	349,33	58,33	291,00	450,67
			CTO 231 LOCOMOCIONES	800,00		800,00	349,33	349,33	58,33	291,00	450,67
			ART. 23 INDEMNIZACIONES POR RAZÓN DEL SERVICIO	1.200,00		1.200,00	750,93	750,93	58,33	692,60	449,07
			CAP. 2 GASTOS CORRIENTES EN BIENES Y SERVICIOS	200.378,10		200.378,10	85.297,76	66.418,77	47.233,22	19.185,55	133.959,33
431	619	61900	OTRAS REPOSICIONES DE USO GENERAL	50.000,00		50.000,00					50.000,00

EXCMO. AYUNTAMIENTO DE LAS PALMAS DE GRAN CANARIA

ESTADO DE LIQUIDACIÓN DE PRESUPUESTO DE GASTOS POR GRUPO DE PROGRAMA Y CONCEPTO

Área de Gasto : **4** **ACTUACIONES DE CARÁCTER ECONÓMICO**

Política **43** **COMERCIO, TURISMO Y PEQUEÑAS Y MEDIANAS EMPRESAS**

Grup. Prog. **431** **COMERCIO**

APLIC.			DENOMINACIÓN DE LOS CONCEPTOS	CRÉDITOS PRESUPUESTARIOS			GASTOS COMPROMET.	OBLIGACIONES RECONOCIDAS NETAS	PAGOS	OBLIGACIONES PENDIENTES DE PAGO A 31 DE DICIEMBRE	REMANENTES DE CRÉDITO
CL.Programa	CL.Económica			INICIALES	MODIFICACIONES	DEFINITIVAS					
G. Prog.	Cto.	Subcto.									
			CTO 619 OTRAS INVERS DE REPOSIC EN INFRAESTR. Y BIENES DE USO GNRAL.	50.000,00		50.000,00					50.000,00
			ART. 61 INVERS. DE REPOSICIÓN DE INFRAESTR. Y BIENES DE USO GNRAL.	50.000,00		50.000,00					50.000,00
			CAP. 6 INVERSIONES REALES	50.000,00		50.000,00					50.000,00
			TOTAL GR. PROGRA. 431	250.378,10		250.378,10	85.297,76	66.418,77	47.233,22	19.185,55	183.959,33

EXCMO. AYUNTAMIENTO DE LAS PALMAS DE GRAN CANARIA

ESTADO DE LIQUIDACIÓN DE PRESUPUESTO DE GASTOS POR GRUPO DE PROGRAMA Y CONCEPTO

Área de Gasto : **4 ACTUACIONES DE CARÁCTER ECONÓMICO**

Política **43 COMERCIO, TURISMO Y PEQUEÑAS Y MEDIANAS EMPRESAS**

Grup. Prog. **432 INFORMACIÓN Y PROMOCIÓN TURÍSTICA**

APLIC.			DENOMINACIÓN DE LOS CONCEPTOS	CRÉDITOS PRESUPUESTARIOS			GASTOS COMPROMET.	OBLIGACIONES RECONOCIDAS NETAS	PAGOS	OBLIGACIONES PENDIENTES DE PAGO A 31 DE DICIEMBRE	REMANENTES DE CRÉDITO
CL.Programa	CL.Económica			INICIALES	MODIFICACIONES	DEFINITIVAS					
G. Prog.	Cto.	Subcto.									
432	135	13500	RETRIBUCIONES LABORAL INDEFINIDO A PUESTO FUNCIONARIO	66.616,66	3.000,00	69.616,66	68.336,25	68.336,25	68.336,25		1.280,41
			CTO 135 RETRIBUCIONES LABORAL INDEFINIDO A PUESTO FUNCIONARIO	66.616,66	3.000,00	69.616,66	68.336,25	68.336,25	68.336,25		1.280,41
			ART. 13 PERSONAL LABORAL	66.616,66	3.000,00	69.616,66	68.336,25	68.336,25	68.336,25		1.280,41
			CAP. 1 GASTOS DE PERSONAL	66.616,66	3.000,00	69.616,66	68.336,25	68.336,25	68.336,25		1.280,41
432	449	44900	OTRAS SUBV. A ENTES PÚBL. Y SOC. MERCANTILES DEL AYTO.	1.200.000,00		1.200.000,00	1.200.000,00	1.200.000,00	1.200.000,00		
			CTO 449 OTRAS SUBV. A ENTES PÚBL. Y SOC MERCANTILES DE LA ENT. LOCAL	1.200.000,00		1.200.000,00	1.200.000,00	1.200.000,00	1.200.000,00		
			ART. 44 A ENTES PÚBLICOS Y SOCIED MERCANTILES DE LA ENTIDAD LOCAL.	1.200.000,00		1.200.000,00	1.200.000,00	1.200.000,00	1.200.000,00		
			CAP. 4 TRANSFERENCIAS CORRIENTES	1.200.000,00		1.200.000,00	1.200.000,00	1.200.000,00	1.200.000,00		
			TOTAL GR. PROGRA. 432	1.266.616,66	3.000,00	1.269.616,66	1.268.336,25	1.268.336,25	1.268.336,25		1.280,41

EXCMO. AYUNTAMIENTO DE LAS PALMAS DE GRAN CANARIA

ESTADO DE LIQUIDACIÓN DE PRESUPUESTO DE GASTOS POR GRUPO DE PROGRAMA Y CONCEPTO

Área de Gasto : **4 ACTUACIONES DE CARÁCTER ECONÓMICO**

Política **43 COMERCIO, TURISMO Y PEQUEÑAS Y MEDIANAS EMPRESAS**

Grup. Prog. **433 DESARROLLO EMPRESARIAL**

APLIC.			DENOMINACIÓN DE LOS CONCEPTOS	CRÉDITOS PRESUPUESTARIOS			GASTOS COMPROMET.	OBLIGACIONES RECONOCIDAS NETAS	PAGOS	OBLIGACIONES PENDIENTES DE PAGO A 31 DE DICIEMBRE	REMANENTES DE CRÉDITO
CL.Programa	CL.Económica			INICIALES	MODIFICACIONES	DEFINITIVAS					
G. Prog.	Cto.	Subcto.									
433	203	20300	ARRENDAMIENTO MAQUINARIA, INSTALACIONES Y UTILLAJE				637,23	637,23	637,23		-637,23
			CTO 203 ARRENDAMIENTO DE MAQUINARIA, INSTALACIONES Y UTILLAJE				637,23	637,23	637,23		-637,23
433	208	20800	ARRENDAMIENTO DE OTRO INMOVILIZADO MATERIAL				570,07	570,07	570,07		-570,07
			CTO 208 ARRENDAMIENTOS DE OTRO INMOVILIZADO MATERIAL				570,07	570,07	570,07		-570,07
			ART. 20 ARRENDAMIENTOS Y CÁNONES				1.207,30	1.207,30	1.207,30		-1.207,30
433	210	21000	REPAR/MANTEN. INFRAESTRUCTURA Y BIENES NATURALES				7.270,09	7.270,09		7.270,09	-7.270,09
			CTO 210 INFRAESTRUCTURAS Y BIENES NATURALES.				7.270,09	7.270,09		7.270,09	-7.270,09
433	215	21500	REPAR/MANTEN. MOBILIARIO Y				1.102,10	1.102,10	1.102,10		-1.102,10
			CTO 215 MOBILIARIO				1.102,10	1.102,10	1.102,10		-1.102,10
			ART. 21 REPARACIONES, MANTENIMIENTO Y CONSERVACIÓN				8.372,19	8.372,19	1.102,10	7.270,09	-8.372,19
433	220	22002	MATERIAL INFORMÁTICO NO INVENTARIABLE	500,00		500,00	3.699,94	3.699,94	3.699,94		-3.199,94
			CTO 220 MATERIAL DE OFICINA	500,00		500,00	3.699,94	3.699,94	3.699,94		-3.199,94
433	221	22199	OTROS SUMINISTROS.	500,00		500,00					500,00
			CTO 221 SUMINISTROS	500,00		500,00					500,00
433	226	22602	PUBLICIDAD Y PROPAGANDA	1.000,00		1.000,00	12.247,12	12.247,12	5.301,12	6.946,00	-11.247,12
433	226	22609	ACTIVIDADES CULTURALES Y DEPORTIVAS	2.063,69		2.063,69	6.869,17	6.869,17	4.449,90	2.419,27	-4.805,48
433	226	22699	OTROS GASTOS DIVERSOS	3.396,31		3.396,31	14.593,90	14.593,90	10.540,40	4.053,50	-11.197,59
			CTO 226 GASTOS DIVERSOS.	6.460,00		6.460,00	33.710,19	33.710,19	20.291,42	13.418,77	-27.250,19
433	227	22706	ESTUDIOS Y TRABAJOS TÉCNICOS				10.807,00	7.704,00	7.704,00		-7.704,00

EXCMO. AYUNTAMIENTO DE LAS PALMAS DE GRAN CANARIA

ESTADO DE LIQUIDACIÓN DE PRESUPUESTO DE GASTOS POR GRUPO DE PROGRAMA Y CONCEPTO

Área de Gasto : **4 ACTUACIONES DE CARÁCTER ECONÓMICO**

Política **43 COMERCIO, TURISMO Y PEQUEÑAS Y MEDIANAS EMPRESAS**

Grup. Prog. **433 DESARROLLO EMPRESARIAL**

APLIC.			DENOMINACIÓN DE LOS CONCEPTOS	CRÉDITOS PRESUPUESTARIOS			GASTOS COMPROMET.	OBLIGACIONES RECONOCIDAS NETAS	PAGOS	OBLIGACIONES PENDIENTES DE PAGO A 31 DE DICIEMBRE	REMANENTES DE CRÉDITO
CL.Programa	CL.Económica			INICIALES	MODIFICACIONES	DEFINITIVAS					
G. Prog.	Cto.	Subcto.									
433	227	22799	OTROS TRABAJOS REALIZADOS POR OTRAS EMPRESAS Y PROFESIONALES	1.500,00		1.500,00					1.500,00
			CTO 227 TRABAJOS REALIZADOS POR OTRAS EMPRESAS Y PROFESIONALES	1.500,00		1.500,00	10.807,00	7.704,00	7.704,00		-6.204,00
			ART. 22 MATERIAL, SUMINISTROS Y OTROS	8.960,00		8.960,00	48.217,13	45.114,13	31.695,36	13.418,77	-36.154,13
433	231	23120	LOCOMOCIONES DEL PERSONAL NO DIRECTIVO	300,00		300,00	77,52	77,52	77,52		222,48
			CTO 231 LOCOMOCIONES	300,00		300,00	77,52	77,52	77,52		222,48
			ART. 23 INDEMNIZACIONES POR RAZÓN DEL SERVICIO	300,00		300,00	77,52	77,52	77,52		222,48
			CAP. 2 GASTOS CORRIENTES EN BIENES Y SERVICIOS	9.260,00		9.260,00	57.874,14	54.771,14	34.082,28	20.688,86	-45.511,14
433	609	60900	OTRAS INVERSIONES NUEVAS EN INFRAEST. Y BIENES DE USO GNRAL.		53.154,96	53.154,96	53.154,96	53.154,96	53.154,96		
			CTO 609 OTRAS INVERS. NUEVAS EN INFRAESTRUCT. Y BIENES DE USO GNRAL.		53.154,96	53.154,96	53.154,96	53.154,96	53.154,96		
			ART. 60 INVERSIONES NUEVAS EN INFRAESTRUCT. Y BIENES DE USO GNRAL.		53.154,96	53.154,96	53.154,96	53.154,96	53.154,96		
433	619	61900	OTRAS REPOSICIONES DE USO GENERAL								
			CTO 619 OTRAS INVERS DE REPOSIC EN INFRAESTR. Y BIENES DE USO GNRAL.								
			ART. 61 INVERS. DE REPOSICIÓN DE INFRAESTR. Y BIENES DE USO GNRAL.								
			CAP. 6 INVERSIONES REALES		53.154,96	53.154,96	53.154,96	53.154,96	53.154,96		
			TOTAL GR. PROGRA. 433	9.260,00	53.154,96	62.414,96	111.029,10	107.926,10	87.237,24	20.688,86	-45.511,14

EXCMO. AYUNTAMIENTO DE LAS PALMAS DE GRAN CANARIA

ESTADO DE LIQUIDACIÓN DE PRESUPUESTO DE GASTOS POR GRUPO DE PROGRAMA Y CONCEPTO

Área de Gasto : **4 ACTUACIONES DE CARÁCTER ECONÓMICO**

Política **44 TRANSPORTE PÚBLICO**

Grup. Prog. **440 ADMINISTRACIÓN GENERAL DEL TRANSPORTE**

APLIC.			DENOMINACIÓN DE LOS CONCEPTOS	CRÉDITOS PRESUPUESTARIOS			GASTOS COMPROMET.	OBLIGACIONES RECONOCIDAS NETAS	PAGOS	OBLIGACIONES PENDIENTES DE PAGO A 31 DE DICIEMBRE	REMANENTES DE CRÉDITO
CL.Programa	CL.Económica			INICIALES	MODIFICACIONES	DEFINITIVAS					
G. Prog.	Cto.	Subcto.									
440	449	44900	OTRAS SUBV. A ENTES PÚBL. Y SOC. MERCANTILES DEL AYTO.	9.250.000,00		9.250.000,00	9.250.000,00	9.250.000,00	7.000.000,00	2.250.000,00	
			CTO 449 OTRAS SUBV. A ENTES PÚBL. Y SOC MERCANTILES DE LA ENT. LOCAL	9.250.000,00		9.250.000,00	9.250.000,00	9.250.000,00	7.000.000,00	2.250.000,00	
			ART. 44 A ENTES PÚBLICOS Y SOCIED MERCANTILES DE LA ENTIDAD LOCAL.	9.250.000,00		9.250.000,00	9.250.000,00	9.250.000,00	7.000.000,00	2.250.000,00	
440	467	46700	TRANSF. CTES. A CONSORCIOS	3.150.000,00		3.150.000,00	3.050.688,76	3.050.688,76	2.823.916,71	226.772,05	99.311,24
			CTO 467 A CONSORCIOS.	3.150.000,00		3.150.000,00	3.050.688,76	3.050.688,76	2.823.916,71	226.772,05	99.311,24
			ART. 46 A ENTIDADES LOCALES.	3.150.000,00		3.150.000,00	3.050.688,76	3.050.688,76	2.823.916,71	226.772,05	99.311,24
			CAP. 4 TRANSFERENCIAS CORRIENTES	12.400.000,00		12.400.000,00	12.300.688,76	12.300.688,76	9.823.916,71	2.476.772,05	99.311,24
440	850	85090	RESTO DE ADQ DE ACCIONES DENTRO DEL SECTOR PÚBLICO.	518.869,70		518.869,70	518.869,70	518.869,70	518.869,70		
			CTO 850 ADQUISIC DE ACCIONES Y PARTICIPACIONES DEL SECTOR PÚBLICO.	518.869,70		518.869,70	518.869,70	518.869,70	518.869,70		
			ART. 85 ADQUISIC DE ACCIONES Y PARTICIPACIONES DEL SECTOR PÚBLICO.	518.869,70		518.869,70	518.869,70	518.869,70	518.869,70		
			CAP. 8 ACTIVOS FINANCIEROS	518.869,70		518.869,70	518.869,70	518.869,70	518.869,70		
			TOTAL GR. PROGRA. 440	12.918.869,70		12.918.869,70	12.819.558,46	12.819.558,46	10.342.786,41	2.476.772,05	99.311,24

EXCMO. AYUNTAMIENTO DE LAS PALMAS DE GRAN CANARIA

ESTADO DE LIQUIDACIÓN DE PRESUPUESTO DE GASTOS POR GRUPO DE PROGRAMA Y CONCEPTO

Área de Gasto : **4 ACTUACIONES DE CARÁCTER ECONÓMICO**

Política **49 OTRAS ACTUACIONES DE CARÁCTER ECONÓMICO**

Grup. Prog. **491 SOCIEDAD DE LA INFORMACIÓN**

APLIC.			DENOMINACIÓN DE LOS CONCEPTOS	CRÉDITOS PRESUPUESTARIOS			GASTOS COMPROMET.	OBLIGACIONES RECONOCIDAS NETAS	PAGOS	OBLIGACIONES PENDIENTES DE PAGO A 31 DE DICIEMBRE	REMANENTES DE CRÉDITO
CL.Programa	CL.Económica			INICIALES	MODIFICACIONES	DEFINITIVAS					
G. Prog.	Cto.	Subcto.									
491	120	12000	SUELDOS PERSONAL FUNCIONARIO GRUPO A1	1.700,00		1.700,00					1.700,00
491	120	12001	SUELDOS PERSONAL FUNCIONARIO GRUPO A2	34.523,28		34.523,28	23.015,52	23.015,52	23.015,52		11.507,76
491	120	12003	SUELDOS PERSONAL FUNCIONARIO GRUPO C1	25.920,72		25.920,72	15.120,48	15.120,48	15.120,48		10.800,24
491	120	12004	SUELDOS PERSONAL FUNCIONARIO GRUPO C2	35.955,00		35.955,00	35.955,00	35.955,00	35.955,00		
491	120	12009	OTRAS RETRIBUCIONES BÁSICAS PERSONAL FUNCIONARIO	38.481,46		38.481,46	41.666,32	41.637,02	41.637,02		-3.155,56
			CTO 120 RETRIBUCIONES BÁSICAS PERSONAL FUNCIONARIO	136.580,46		136.580,46	115.757,32	115.728,02	115.728,02		20.852,44
491	121	12100	COMPLEMENTO DE DESTINO PERSONAL FUNCIONARIO	50.670,96		50.670,96	39.971,55	39.971,55	39.971,55		10.699,41
491	121	12101	COMPLEMENTO ESPECÍFICO PERSONAL FUNCIONARIO	97.009,92	-20.000,00	77.009,92	74.874,24	74.874,24	74.874,24		2.135,68
			CTO 121 RETRIBUCIONES COMPLEMENTARIAS PERSONAL FUNCIONARIO	147.680,88	-20.000,00	127.680,88	114.845,79	114.845,79	114.845,79		12.835,09
491	123	12300	RESIDENCIA PERSONAL FUNCIONARIO	14.925,60		14.925,60	11.509,20	11.509,20	11.509,20		3.416,40
			CTO 123 RESIDENCIA PERSONAL FUNCIONARIO	14.925,60		14.925,60	11.509,20	11.509,20	11.509,20		3.416,40
			ART. 12 PERSONAL FUNCIONARIO	299.186,94	-20.000,00	279.186,94	242.112,31	242.083,01	242.083,01		37.103,93
491	130	13000	RETRIBUCIONES BÁSICAS PERSONAL LABORAL FIJO				24.038,59	22.717,39	22.717,39		-22.717,39
491	130	13002	OTRAS REMUNERACIONES PERSONAL LABORAL FIJO				24.421,20	24.421,20	24.421,20		-24.421,20
			CTO 130 PERSONAL LABORAL FIJO				48.459,79	47.138,59	47.138,59		-47.138,59
491	131	13100	RETRIBUCIONES PERSONAL LABORAL TEMPORAL	38.411,18	-30.000,00	8.411,18					8.411,18
			CTO 131 PERSONAL LABORAL TEMPORAL	38.411,18	-30.000,00	8.411,18					8.411,18
491	135	13500	RETRIBUCIONES LABORAL INDEFINIDO A PUESTO FUNCIONARIO	322.464,90	-10.000,00	312.464,90	291.723,75	291.723,75	291.723,75		20.741,15

ESTADO DE LIQUIDACIÓN DE PRESUPUESTO DE GASTOS POR GRUPO DE PROGRAMA Y CONCEPTO

Área de Gasto : **4 ACTUACIONES DE CARÁCTER ECONÓMICO**

Política **49 OTRAS ACTUACIONES DE CARÁCTER ECONÓMICO**

Grup. Prog. **491 SOCIEDAD DE LA INFORMACIÓN**

APLIC.			DENOMINACIÓN DE LOS CONCEPTOS	CRÉDITOS PRESUPUESTARIOS			GASTOS COMPROMET.	OBLIGACIONES RECONOCIDAS NETAS	PAGOS	OBLIGACIONES PENDIENTES DE PAGO A 31 DE DICIEMBRE	REMANENTES DE CRÉDITO
CL.Programa	CL.Económica			INICIALES	MODIFICACIONES	DEFINITIVAS					
G. Prog.	Cto.	Subcto.									
			CTO 135 RETRIBUCIONES LABORAL INDEFINIDO A PUESTO FUNCIONARIO	322.464,90	-10.000,00	312.464,90	291.723,75	291.723,75	291.723,75		20.741,15
			ART. 13 PERSONAL LABORAL	360.876,08	-40.000,00	320.876,08	340.183,54	338.862,34	338.862,34		-17.986,26
			CAP. 1 GASTOS DE PERSONAL	660.063,02	-60.000,00	600.063,02	582.295,85	580.945,35	580.945,35		19.117,67
491	212	21200	REPAR/MANTEN. EDIFICIOS Y OTRAS CONSTRUCCIONES	1.000,00		1.000,00	3.825,98	3.825,98	615,98	3.210,00	-2.825,98
			CTO 212 EDIFICIOS Y OTRAS CONSTRUCCIONES.	1.000,00		1.000,00	3.825,98	3.825,98	615,98	3.210,00	-2.825,98
491	213	21300	REPAR/MANTEN. MAQUINARIA, INSTALACIONES TÉCNICAS Y UTILLAJE	2.000,00		2.000,00	15.781,09	7.177,82		7.177,82	-5.177,82
			CTO 213 MAQUINARIA, INSTALACIONES TÉCNICAS Y UTILLAJE	2.000,00		2.000,00	15.781,09	7.177,82		7.177,82	-5.177,82
491	216	21600	REPAR/MANTEN. EQUIPOS PARA PROCESOS DE INFORMACIÓN	2.000,00		2.000,00	14.378,04	14.378,04	14.378,04		-12.378,04
			CTO 216 EQUIPOS PARA PROCESO DE INFORMACIÓN	2.000,00		2.000,00	14.378,04	14.378,04	14.378,04		-12.378,04
			ART. 21 REPARACIONES, MANTENIMIENTO Y CONSERVACIÓN	5.000,00		5.000,00	33.985,11	25.381,84	14.994,02	10.387,82	-20.381,84
491	220	22000	MATERIAL DE OFICINA ORDINARIO NO INVENTARIABLE	900,00		900,00	2.830,71	2.830,71	2.830,71		-1.930,71
491	220	22001	PRENSA, REVISTAS, LIBROS Y OTRAS PUBLICACIONES	19.600,00		19.600,00	19.252,67	19.252,67	19.252,67		347,33
491	220	22002	MATERIAL INFORMÁTICO NO INVENTARIABLE	17.000,00		17.000,00	5.731,71	5.731,71	3.727,16	2.004,55	11.268,29
			CTO 220 MATERIAL DE OFICINA	37.500,00		37.500,00	27.815,09	27.815,09	25.810,54	2.004,55	9.684,91
491	222	22200	SERVICIOS DE TELECOMUNICACIONES.	968.303,56		968.303,56	960.198,65	960.198,58	960.198,58		8.104,98
491	222	22201	COMUNICACIONES POSTALES	99,99		99,99					99,99
			CTO 222 COMUNICACIONES.	968.403,55		968.403,55	960.198,65	960.198,58	960.198,58		8.204,97
491	226	22602	PUBLICIDAD Y PROPAGANDA	7.000,00		7.000,00	24.610,35	23.336,55	23.336,55		-16.336,55
491	226	22603	PUBLICACIÓN EN DIARIOS OFICIALES	3.050,00		3.050,00	632,69	632,69	632,69		2.417,31

EXCMO. AYUNTAMIENTO DE LAS PALMAS DE GRAN CANARIA

ESTADO DE LIQUIDACIÓN DE PRESUPUESTO DE GASTOS POR GRUPO DE PROGRAMA Y CONCEPTO

Área de Gasto : **4 ACTUACIONES DE CARÁCTER ECONÓMICO**

Política **49 OTRAS ACTUACIONES DE CARÁCTER ECONÓMICO**

Grup. Prog. **491 SOCIEDAD DE LA INFORMACIÓN**

APLIC.			DENOMINACIÓN DE LOS CONCEPTOS	CRÉDITOS PRESUPUESTARIOS			GASTOS COMPROMET.	OBLIGACIONES RECONOCIDAS NETAS	PAGOS	OBLIGACIONES PENDIENTES DE PAGO A 31 DE DICIEMBRE	REMANENTES DE CRÉDITO
CL.Programa	CL.Económica			INICIALES	MODIFICACIONES	DEFINITIVAS					
G. Prog.	Cto.	Subcto.									
491	226	22606	REUNIONES, CONFERENCIAS Y CURSOS	6.000,00		6.000,00	34.102,92	34.102,90	34.102,90		-28.102,90
491	226	22699	OTROS GASTOS DIVERSOS	800,00		800,00	49.806,41	47.864,40	35.716,60	12.147,80	-47.064,40
			CTO 226 GASTOS DIVERSOS.	16.850,00		16.850,00	109.152,37	105.936,54	93.788,74	12.147,80	-89.086,54
491	227	22791	SERVICIOSTECNOLÓGICOS EXTERNOS	252.082,33		252.082,33	303.296,89	266.098,30	242.127,68	23.970,62	-14.015,97
491	227	22799	OTROS TRABAJOS REALIZADOS POR OTRAS EMPRESAS Y PROFESIONALES	1.618.898,92	-155.141,57	1.463.757,35	1.126.661,16	1.004.567,12	673.879,95	330.687,17	459.190,23
			CTO 227 TRABAJOS REALIZADOS POR OTRAS EMPRESAS Y PROFESIONALES	1.870.981,25	-155.141,57	1.715.839,68	1.429.958,05	1.270.665,42	916.007,63	354.657,79	445.174,26
			ART. 22 MATERIAL, SUMINISTROS Y OTROS	2.893.734,80	-155.141,57	2.738.593,23	2.527.124,16	2.364.615,63	1.995.805,49	368.810,14	373.977,60
491	230	23000	DIETAS DE LOS MIEMBROS DE LOS ÓRGANOS DE GOBIERNO	500,00		500,00	320,10	320,10	320,10		179,90
491	230	23010	DIETAS DEL PERSONAL DIRECTIVO	1.600,00		1.600,00	947,17	947,17	947,17		652,83
491	230	23020	DIETAS DEL PERSONAL NO DIRECTIVO	300,00		300,00					300,00
			CTO 230 DIETAS	2.400,00		2.400,00	1.267,27	1.267,27	1.267,27		1.132,73
491	231	23100	LOCOMOCIONES DE LOS MIEMBROS DE LOS ÓRGANOS DE GOBIERNO				108,01	108,01	108,01		-108,01
491	231	23110	LOCOMOCIONES DEL PERSONAL DIRECTIVO	4.000,00		4.000,00	544,64	544,64	505,31	39,33	3.455,36
491	231	23120	LOCOMOCIONES DEL PERSONAL NO DIRECTIVO	600,00		600,00					600,00
			CTO 231 LOCOMOCIONES	4.600,00		4.600,00	652,65	652,65	613,32	39,33	3.947,35
			ART. 23 INDEMNIZACIONES POR RAZÓN DEL SERVICIO	7.000,00		7.000,00	1.919,92	1.919,92	1.880,59	39,33	5.080,08
			CAP. 2 GASTOS CORRIENTES EN BIENES Y SERVICIOS	2.905.734,80	-155.141,57	2.750.593,23	2.563.029,19	2.391.917,39	2.012.680,10	379.237,29	358.675,84
491	489	48900	OTRAS TRANSFERENCIAS	25.000,00	-25.000,00						
			CTO 489 OTRAS TRANSFERENCIAS A FAMILIAS E INSTIT. SIN FINES DE LUCRO	25.000,00	-25.000,00						

EXCMO. AYUNTAMIENTO DE LAS PALMAS DE GRAN CANARIA

ESTADO DE LIQUIDACIÓN DE PRESUPUESTO DE GASTOS POR GRUPO DE PROGRAMA Y CONCEPTO

Área de Gasto : **4 ACTUACIONES DE CARÁCTER ECONÓMICO**

Política **49 OTRAS ACTUACIONES DE CARÁCTER ECONÓMICO**

Grup. Prog. **491 SOCIEDAD DE LA INFORMACIÓN**

APLIC.			DENOMINACIÓN DE LOS CONCEPTOS	CRÉDITOS PRESUPUESTARIOS			GASTOS COMPROMET.	OBLIGACIONES RECONOCIDAS NETAS	PAGOS	OBLIGACIONES PENDIENTES DE PAGO A 31 DE DICIEMBRE	REMANENTES DE CRÉDITO
CL.Programa	CL.Económica			INICIALES	MODIFICACIONES	DEFINITIVAS					
G. Prog.	Cto.	Subcto.									
			ART. 48 A FAMILIAS E INSTITUCIONES SIN FINES DE LUCRO	25.000,00	-25.000,00						
			CAP. 4 TRANSFERENCIAS CORRIENTES	25.000,00	-25.000,00						
491	625	62500	MOBILIARIO		10.165,00	10.165,00	10.162,06				10.165,00
			CTO 625 MOBILIARIO		10.165,00	10.165,00	10.162,06				10.165,00
491	626	62600	EQUIPOS PARA PROCESOS DE INFORMACIÓN	53.000,00	125.000,00	178.000,00	87.279,48	80.067,72	44.091,39	35.976,33	97.932,28
			CTO 626 EQUIPOS PARA PROCESOS DE INFORMACIÓN	53.000,00	125.000,00	178.000,00	87.279,48	80.067,72	44.091,39	35.976,33	97.932,28
491	629	62902	EQUIPAMIENTO PARA REDES DE COMUNICACIONES	22.000,00		22.000,00	8.767,96	8.767,96	4.979,54	3.788,42	13.232,04
			CTO 629 OTRAS INV NUEVAS ASOC AL FUNCIONAM OPERATIVO DE LOS SERV	22.000,00		22.000,00	8.767,96	8.767,96	4.979,54	3.788,42	13.232,04
			ART. 62 INVERSIÓN NUEVA ASOCIADA AL FUNCIONAM OPERAT DE LOS SERV.	75.000,00	135.165,00	210.165,00	106.209,50	88.835,68	49.070,93	39.764,75	121.329,32
491	641	64100	GASTOS EN APLICACIONES INFORMÁTICAS	125.000,00	-10.165,00	114.835,00	111.725,60	97.601,39	78.261,89	19.339,50	17.233,61
			CTO 641 GASTOS EN APLICACIONES INFORMÁTICAS	125.000,00	-10.165,00	114.835,00	111.725,60	97.601,39	78.261,89	19.339,50	17.233,61
			ART. 64 GASTOS EN INVERSIONES DE CARÁCTER INMATERIAL	125.000,00	-10.165,00	114.835,00	111.725,60	97.601,39	78.261,89	19.339,50	17.233,61
			CAP. 6 INVERSIONES REALES	200.000,00	125.000,00	325.000,00	217.935,10	186.437,07	127.332,82	59.104,25	138.562,93
			TOTAL GR. PROGRA. 491	3.790.797,82	-115.141,57	3.675.656,25	3.363.260,14	3.159.299,81	2.720.958,27	438.341,54	516.356,44

EXCMO. AYUNTAMIENTO DE LAS PALMAS DE GRAN CANARIA

ESTADO DE LIQUIDACIÓN DE PRESUPUESTO DE GASTOS POR GRUPO DE PROGRAMA Y CONCEPTO

Área de Gasto : **4 ACTUACIONES DE CARÁCTER ECONÓMICO**

Política **49 OTRAS ACTUACIONES DE CARÁCTER ECONÓMICO**

Grup. Prog. **493 PROTECCIÓN DE CONSUMIDORES Y USUARIOS**

APLIC.			DENOMINACIÓN DE LOS CONCEPTOS	CRÉDITOS PRESUPUESTARIOS			GASTOS COMPROMET.	OBLIGACIONES RECONOCIDAS NETAS	PAGOS	OBLIGACIONES PENDIENTES DE PAGO A 31 DE DICIEMBRE	REMANENTES DE CRÉDITO
CL.Programa	CL.Económica			INICIALES	MODIFICACIONES	DEFINITIVAS					
G. Prog.	Cto.	Subcto.									
493	215	21500	REPAR/MANTEN. MOBILIARIO Y	6.000,00		6.000,00	447,56	447,56	447,56		5.552,44
			CTO 215 MOBILIARIO	6.000,00		6.000,00	447,56	447,56	447,56		5.552,44
			ART. 21 REPARACIONES, MANTENIMIENTO Y CONSERVACIÓN	6.000,00		6.000,00	447,56	447,56	447,56		5.552,44
493	220	22002	MATERIAL INFORMÁTICO NO INVENTARIABLE	1.200,00		1.200,00	4.438,85	4.438,85	4.438,85		-3.238,85
			CTO 220 MATERIAL DE OFICINA	1.200,00		1.200,00	4.438,85	4.438,85	4.438,85		-3.238,85
493	221	22199	OTROS SUMINISTROS.	500,00		500,00					500,00
			CTO 221 SUMINISTROS	500,00		500,00					500,00
493	226	22602	PUBLICIDAD Y PROPAGANDA	4.500,00		4.500,00	5.248,67	5.248,67	1.060,90	4.187,77	-748,67
493	226	22609	ACTIVIDADES CULTURALES Y DEPORTIVAS	1.500,00		1.500,00	1.473,39	1.473,39	1.473,39		26,61
493	226	22699	OTROS GASTOS DIVERSOS	5.000,00		5.000,00					5.000,00
			CTO 226 GASTOS DIVERSOS.	11.000,00		11.000,00	6.722,06	6.722,06	2.534,29	4.187,77	4.277,94
493	227	22701	SEGURIDAD	500,00		500,00	625,63	329,74	219,57	110,17	170,26
493	227	22799	OTROS TRABAJOS REALIZADOS POR OTRAS EMPRESAS Y PROFESIONALES	6.500,00		6.500,00					6.500,00
			CTO 227 TRABAJOS REALIZADOS POR OTRAS EMPRESAS Y PROFESIONALES	7.000,00		7.000,00	625,63	329,74	219,57	110,17	6.670,26
			ART. 22 MATERIAL, SUMINISTROS Y OTROS	19.700,00		19.700,00	11.786,54	11.490,65	7.192,71	4.297,94	8.209,35
493	231	23120	LOCOMOCIONES DEL PERSONAL NO DIRECTIVO	971,90		971,90					971,90
			CTO 231 LOCOMOCIONES	971,90		971,90					971,90
			ART. 23 INDEMNIZACIONES POR RAZÓN DEL SERVICIO	971,90		971,90					971,90
			CAP. 2 GASTOS CORRIENTES EN BIENES Y SERVICIOS	26.671,90		26.671,90	12.234,10	11.938,21	7.640,27	4.297,94	14.733,69

EXCMO. AYUNTAMIENTO DE LAS PALMAS DE GRAN CANARIA

ESTADO DE LIQUIDACIÓN DE PRESUPUESTO DE GASTOS POR GRUPO DE PROGRAMA Y CONCEPTO

Área de Gasto : **4** **ACTUACIONES DE CARÁCTER ECONÓMICO**
Política **49** **OTRAS ACTUACIONES DE CARÁCTER ECONÓMICO**
Grup. Prog. **493** **PROTECCIÓN DE CONSUMIDORES Y USUARIOS**

APLIC.			DENOMINACIÓN DE LOS CONCEPTOS	CRÉDITOS PRESUPUESTARIOS			GASTOS COMPROMET.	OBLIGACIONES RECONOCIDAS NETAS	PAGOS	OBLIGACIONES PENDIENTES DE PAGO A 31 DE DICIEMBRE	REMANENTES DE CRÉDITO
CL.Programa	CL.Económica			INICIALES	MODIFICACIONES	DEFINITIVAS					
G. Prog.	Cto.	Subcto.									
			TOTAL GR. PROGRA. 493	26.671,90		26.671,90	12.234,10	11.938,21	7.640,27	4.297,94	14.733,69

EXCMO. AYUNTAMIENTO DE LAS PALMAS DE GRAN CANARIA

ESTADO DE LIQUIDACIÓN DE PRESUPUESTO DE GASTOS POR GRUPO DE PROGRAMA Y CONCEPTO

Área de Gasto : **9 ACTUACIONES DE CARÁCTER GENERAL**

Política **91 ÓRGANOS DE GOBIERNO**

Grup. Prog. **912 ÓRGANOS DE GOBIERNO**

APLIC.			DENOMINACIÓN DE LOS CONCEPTOS	CRÉDITOS PRESUPUESTARIOS			GASTOS COMPROMET.	OBLIGACIONES RECONOCIDAS NETAS	PAGOS	OBLIGACIONES PENDIENTES DE PAGO A 31 DE DICIEMBRE	REMANENTES DE CRÉDITO
CL.Programa	CL.Económica			INICIALES	MODIFICACIONES	DEFINITIVAS					
G. Prog.	Cto.	Subcto.									
912	100	10000	RETRIBUCIONES BÁSICAS ÓRGANOS DE GOBIERNO	1.074.440,72	8.500,00	1.082.940,72	958.607,01	952.410,53	935.714,12	16.696,41	130.530,19
			CTO 100 RETRIB. BÁSICAS Y OTRAS REMUN. MIEMBROS DE ÓRG. DE GOBIERNO	1.074.440,72	8.500,00	1.082.940,72	958.607,01	952.410,53	935.714,12	16.696,41	130.530,19
			ART. 10 ÓRGANOS DE GOBIERNO Y PERSONAL DIRECTIVO	1.074.440,72	8.500,00	1.082.940,72	958.607,01	952.410,53	935.714,12	16.696,41	130.530,19
912	110	11000	RETRIBUCIONES BÁSICAS PERSONAL EVENTUAL	377.276,40		377.276,40	408.903,04	406.849,58	405.236,35	1.613,23	-29.573,18
			CTO 110 RETRIB. BÁSICAS Y OTRAS REMUNERACIONES PERSONAL EVENTUAL	377.276,40		377.276,40	408.903,04	406.849,58	405.236,35	1.613,23	-29.573,18
			ART. 11 PERSONAL EVENTUAL	377.276,40		377.276,40	408.903,04	406.849,58	405.236,35	1.613,23	-29.573,18
912	120	12000	SUELDOS PERSONAL FUNCIONARIO GRUPO A1	8.500,00		8.500,00					8.500,00
912	120	12001	SUELDOS PERSONAL FUNCIONARIO GRUPO A2	23.015,52		23.015,52					23.015,52
912	120	12003	SUELDOS PERSONAL FUNCIONARIO GRUPO C1	46.460,96		46.460,96	34.560,96	34.560,96	34.560,96		11.900,00
912	120	12004	SUELDOS PERSONAL FUNCIONARIO GRUPO C2	7.191,00		7.191,00	7.191,00	7.191,00	7.191,00		
912	120	12009	OTRAS RETRIBUCIONES BÁSICAS PERSONAL FUNCIONARIO	29.065,02	36.000,00	65.065,02	22.069,20	22.069,20	22.069,20		42.995,82
			CTO 120 RETRIBUCIONES BÁSICAS PERSONAL FUNCIONARIO	114.232,50	36.000,00	150.232,50	63.821,16	63.821,16	63.821,16		86.411,34
912	121	12100	COMPLEMENTO DE DESTINO PERSONAL FUNCIONARIO	36.904,80		36.904,80	21.939,49	21.939,49	21.939,49		14.965,31
912	121	12101	COMPLEMENTO ESPECÍFICO PERSONAL FUNCIONARIO	83.704,32	-30.000,00	53.704,32	47.691,93	47.691,93	47.691,93		6.012,39
			CTO 121 RETRIBUCIONES COMPLEMENTARIAS PERSONAL FUNCIONARIO	120.609,12	-30.000,00	90.609,12	69.631,42	69.631,42	69.631,42		20.977,70
912	123	12300	RESIDENCIA PERSONAL FUNCIONARIO	10.056,96		10.056,96	6.692,16	6.692,16	6.692,16		3.364,80
			CTO 123 RESIDENCIA PERSONAL FUNCIONARIO	10.056,96		10.056,96	6.692,16	6.692,16	6.692,16		3.364,80

EXCMO. AYUNTAMIENTO DE LAS PALMAS DE GRAN CANARIA

ESTADO DE LIQUIDACIÓN DE PRESUPUESTO DE GASTOS POR GRUPO DE PROGRAMA Y CONCEPTO

Área de Gasto : **9 ACTUACIONES DE CARÁCTER GENERAL**

Política **91 ÓRGANOS DE GOBIERNO**

Grup. Prog. **912 ÓRGANOS DE GOBIERNO**

APLIC.			DENOMINACIÓN DE LOS CONCEPTOS	CRÉDITOS PRESUPUESTARIOS			GASTOS COMPROMET.	OBLIGACIONES RECONOCIDAS NETAS	PAGOS	OBLIGACIONES PENDIENTES DE PAGO A 31 DE DICIEMBRE	REMANENTES DE CRÉDITO
CL.Programa	CL.Económica			INICIALES	MODIFICACIONES	DEFINITIVAS					
G. Prog.	Cto.	Subcto.									
			ART. 12 PERSONAL FUNCIONARIO	244.898,58	6.000,00	250.898,58	140.144,74	140.144,74	140.144,74		110.753,84
912	135	13500	RETRIBUCIONES LABORAL INDEFINIDO A PUESTO FUNCIONARIO	633.657,96		633.657,96	667.710,42	667.571,82	666.985,90	585,92	-33.913,86
			CTO 135 RETRIBUCIONES LABORAL INDEFINIDO A PUESTO FUNCIONARIO	633.657,96		633.657,96	667.710,42	667.571,82	666.985,90	585,92	-33.913,86
			ART. 13 PERSONAL LABORAL	633.657,96		633.657,96	667.710,42	667.571,82	666.985,90	585,92	-33.913,86
912	162	16205	SEGUROS	1.989,26		1.989,26	499,40				1.989,26
			CTO 162 GASTOS SOCIALES DEL PERSONAL.	1.989,26		1.989,26	499,40				1.989,26
			ART. 16 CUOTAS, PRESTACIONES Y GASTOS SOCIALES A CARGO DE LA EMPRESA	1.989,26		1.989,26	499,40				1.989,26
			CAP. 1 GASTOS DE PERSONAL	2.332.262,92	14.500,00	2.346.762,92	2.175.864,61	2.166.976,67	2.148.081,11	18.895,56	179.786,25
912	215	21500	REPAR/MANTEN. MOBILIARIO Y	341,97	1.000,00	1.341,97	176,55	176,55	128,40	48,15	1.165,42
			CTO 215 MOBILIARIO	341,97	1.000,00	1.341,97	176,55	176,55	128,40	48,15	1.165,42
912	216	21600	REPAR/MANTEN. EQUIPOS PARA PROCESOS DE INFORMACIÓN								
			CTO 216 EQUIPOS PARA PROCESO DE INFORMACIÓN								
			ART. 21 REPARACIONES, MANTENIMIENTO Y CONSERVACIÓN	341,97	1.000,00	1.341,97	176,55	176,55	128,40	48,15	1.165,42
912	220	22000	MATERIAL DE OFICINA ORDINARIO NO INVENTARIABLE	3.378,00	500,00	3.878,00	4.496,74	4.496,74	4.378,58	118,16	-618,74
912	220	22001	PRENSA, REVISTAS, LIBROS Y OTRAS PUBLICACIONES	35.600,60		35.600,60	31.993,33	31.984,93	25.243,90	6.741,03	3.615,67
912	220	22002	MATERIAL INFORMÁTICO NO INVENTARIABLE	4.262,00		4.262,00	2.032,32	2.032,32	1.849,64	182,68	2.229,68
			CTO 220 MATERIAL DE OFICINA	43.240,60	500,00	43.740,60	38.522,39	38.513,99	31.472,12	7.041,87	5.226,61
912	222	22201	COMUNICACIONES POSTALES	3.450,00		3.450,00	1.152,14	268,81	247,97	20,84	3.181,19

ESTADO DE LIQUIDACIÓN DE PRESUPUESTO DE GASTOS POR GRUPO DE PROGRAMA Y CONCEPTO

Área de Gasto : **9 ACTUACIONES DE CARÁCTER GENERAL**

Política **91 ÓRGANOS DE GOBIERNO**

Grup. Prog. **912 ÓRGANOS DE GOBIERNO**

APLIC.			DENOMINACIÓN DE LOS CONCEPTOS	CRÉDITOS PRESUPUESTARIOS			GASTOS COMPROMET.	OBLIGACIONES RECONOCIDAS NETAS	PAGOS	OBLIGACIONES PENDIENTES DE PAGO A 31 DE DICIEMBRE	REMANENTES DE CRÉDITO
CL.Programa	CL.Económica			INICIALES	MODIFICACIONES	DEFINITIVAS					
G. Prog.	Cto.	Subcto.									
912	222	22202	COMUNICACIONES TELEGRÁFICAS	701,28		701,28					701,28
			CTO 222 COMUNICACIONES.	4.151,28		4.151,28	1.152,14	268,81	247,97	20,84	3.882,47
912	226	22601	ATENCIONES PROTOCOLARIAS Y REPRESENTATIVAS	13.054,53	5.000,00	18.054,53	26.136,21	26.136,21	22.236,24	3.899,97	-8.081,68
912	226	22602	PUBLICIDAD Y PROPAGANDA	82.578,50		82.578,50	79.400,92	65.506,98	58.843,78	6.663,20	17.071,52
912	226	22606	REUNIONES, CONFERENCIAS Y CURSOS	18.149,19		18.149,19	8.488,70	7.599,14	6.133,14	1.466,00	10.550,05
912	226	22609	ACTIVIDADES CULTURALES Y DEPORTIVAS	15.158,87		15.158,87	7.361,50	7.361,50	7.361,50		7.797,37
912	226	22613	CUOTAS "UNICEF"	3.000,00		3.000,00	3.000,00	3.000,00	3.000,00		
912	226	22699	OTROS GASTOS DIVERSOS	198.998,70	25.000,00	223.998,70	146.397,97	136.203,13	135.462,69	740,44	87.795,57
			CTO 226 GASTOS DIVERSOS.	330.939,79	30.000,00	360.939,79	270.785,30	245.806,96	233.037,35	12.769,61	115.132,83
912	227	22703	SERVICIOS POSTALES Y MENSAJERÍA	170,00		170,00					170,00
912	227	22706	ESTUDIOS Y TRABAJOS TÉCNICOS	21.682,90		21.682,90	54.816,00	54.816,00	29.350,00	25.466,00	-33.133,10
912	227	22799	OTROS TRABAJOS REALIZADOS POR OTRAS EMPRESAS Y PROFESIONALES				5.935,92	5.935,92	5.935,92		-5.935,92
			CTO 227 TRABAJOS REALIZADOS POR OTRAS EMPRESAS Y PROFESIONALES	21.852,90		21.852,90	60.751,92	60.751,92	35.285,92	25.466,00	-38.899,02
			ART. 22 MATERIAL, SUMINISTROS Y OTROS	400.184,57	30.500,00	430.684,57	371.211,75	345.341,68	300.043,36	45.298,32	85.342,89
912	230	23000	DIETAS DE LOS MIEMBROS DE LOS ÓRGANOS DE GOBIERNO	14.315,96		14.315,96	2.592,35	2.592,35	2.521,93	70,42	11.723,61
912	230	23010	DIETAS DEL PERSONAL DIRECTIVO	3.400,00		3.400,00	175,34	175,34		175,34	3.224,66
912	230	23020	DIETAS DEL PERSONAL NO DIRECTIVO	7.956,00		7.956,00	1.744,78	1.744,78	1.744,78		6.211,22
			CTO 230 DIETAS	25.671,96		25.671,96	4.512,47	4.512,47	4.266,71	245,76	21.159,49
912	231	23100	LOCOMOCIONES DE LOS MIEMBROS DE LOS ÓRGANOS DE GOBIERNO	19.910,00		19.910,00	2.935,69	2.935,69	2.864,19	71,50	16.974,31
912	231	23110	LOCOMOCIONES DEL PERSONAL DIRECTIVO	2.500,00		2.500,00	391,86	391,86	157,60	234,26	2.108,14

EXCMO. AYUNTAMIENTO DE LAS PALMAS DE GRAN CANARIA

ESTADO DE LIQUIDACIÓN DE PRESUPUESTO DE GASTOS POR GRUPO DE PROGRAMA Y CONCEPTO

Área de Gasto : **9 ACTUACIONES DE CARÁCTER GENERAL**

Política **91 ÓRGANOS DE GOBIERNO**

Grup. Prog. **912 ÓRGANOS DE GOBIERNO**

APLIC.			DENOMINACIÓN DE LOS CONCEPTOS	CRÉDITOS PRESUPUESTARIOS			GASTOS COMPROMET.	OBLIGACIONES RECONOCIDAS NETAS	PAGOS	OBLIGACIONES PENDIENTES DE PAGO A 31 DE DICIEMBRE	REMANENTES DE CRÉDITO
CL.Programa	CL.Económica			INICIALES	MODIFICACIONES	DEFINITIVAS					
G. Prog.	Cto.	Subcto.									
912	231	23120	LOCOMOCIONES DEL PERSONAL NO DIRECTIVO	15.770,00		15.770,00	3.447,68	3.447,68	3.233,18	214,50	12.322,32
			CTO 231 LOCOMOCIONES	38.180,00		38.180,00	6.775,23	6.775,23	6.254,97	520,26	31.404,77
			ART. 23 INDEMNIZACIONES POR RAZÓN DEL SERVICIO	63.851,96		63.851,96	11.287,70	11.287,70	10.521,68	766,02	52.564,26
			CAP. 2 GASTOS CORRIENTES EN BIENES Y SERVICIOS	464.378,50	31.500,00	495.878,50	382.676,00	356.805,93	310.693,44	46.112,49	139.072,57
912	480	48001	GRUPOS POLÍTICOS	32.000,00	21.233,33	53.233,33	53.233,33	53.233,33	53.233,33		
			CTO 480 ATENCIONES BENÉFICAS Y ASISTENCIALES	32.000,00	21.233,33	53.233,33	53.233,33	53.233,33	53.233,33		
912	489	48900	OTRAS TRANSFERENCIAS	70.000,00	-21.233,33	48.766,67	44.500,00	44.500,00		44.500,00	4.266,67
912	489	48905	OTRAS TRANSFERENCIAS "CASA DE ÁFRICA"	180.000,00		180.000,00	180.000,00	180.000,00	180.000,00		
			CTO 489 OTRAS TRANSFERENCIAS A FAMILIAS E INSTIT. SIN FINES DE LUCRO	250.000,00	-21.233,33	228.766,67	224.500,00	224.500,00	180.000,00	44.500,00	4.266,67
			ART. 48 A FAMILIAS E INSTITUCIONES SIN FINES DE LUCRO	282.000,00		282.000,00	277.733,33	277.733,33	233.233,33	44.500,00	4.266,67
			CAP. 4 TRANSFERENCIAS CORRIENTES	282.000,00		282.000,00	277.733,33	277.733,33	233.233,33	44.500,00	4.266,67
912	625	62500	MOBILIARIO	2.621,50		2.621,50	2.621,50	2.621,50	2.621,50		
			CTO 625 MOBILIARIO	2.621,50		2.621,50	2.621,50	2.621,50	2.621,50		
			ART. 62 INVERSIÓN NUEVA ASOCIADA AL FUNCIONAM OPERAT DE LOS SERV.	2.621,50		2.621,50	2.621,50	2.621,50	2.621,50		
			CAP. 6 INVERSIONES REALES	2.621,50		2.621,50	2.621,50	2.621,50	2.621,50		
			TOTAL GR. PROGRA. 912	3.081.262,92	46.000,00	3.127.262,92	2.838.895,44	2.804.137,43	2.694.629,38	109.508,05	323.125,49

EXCMO. AYUNTAMIENTO DE LAS PALMAS DE GRAN CANARIA

ESTADO DE LIQUIDACIÓN DE PRESUPUESTO DE GASTOS POR GRUPO DE PROGRAMA Y CONCEPTO

Área de Gasto : **9 ACTUACIONES DE CARÁCTER GENERAL**

Política **92 SERVICIOS DE CARÁCTER GENERAL**

Grup. Prog. **920 ADMINISTRACIÓN GENERAL**

APLIC.			DENOMINACIÓN DE LOS CONCEPTOS	CRÉDITOS PRESUPUESTARIOS			GASTOS COMPROMET.	OBLIGACIONES RECONOCIDAS NETAS	PAGOS	OBLIGACIONES PENDIENTES DE PAGO A 31 DE DICIEMBRE	REMANENTES DE CRÉDITO
CL.Programa	CL.Económica			INICIALES	MODIFICACIONES	DEFINITIVAS					
G. Prog.	Cto.	Subcto.									
920	101	10100	RETRIBUCIONES BÁSICAS PERSONAL DIRECTIVO	292.551,60		292.551,60	171.442,06	156.125,07	145.153,19	10.971,88	136.426,53
			CTO 101 RETRIB. BÁSICAS Y OTRAS REMUMERACIONES PERSONAL DIRECTIVO	292.551,60		292.551,60	171.442,06	156.125,07	145.153,19	10.971,88	136.426,53
			ART. 10 ÓRGANOS DE GOBIERNO Y PERSONAL DIRECTIVO	292.551,60		292.551,60	171.442,06	156.125,07	145.153,19	10.971,88	136.426,53
920	120	12000	SUELDOS PERSONAL FUNCIONARIO GRUPO A1	197.002,36		197.002,36	122.997,22	122.997,22	122.997,22		74.005,14
920	120	12001	SUELDOS PERSONAL FUNCIONARIO GRUPO A2	143.585,36		143.585,36	92.062,08	92.062,08	92.062,08		51.523,28
920	120	12003	SUELDOS PERSONAL FUNCIONARIO GRUPO C1	457.072,46	-5.760,16	451.312,30	344.231,49	344.231,49	344.231,49		107.080,81
920	120	12004	SUELDOS PERSONAL FUNCIONARIO GRUPO C2	58.227,64		58.227,64	37.453,13	37.453,13	37.453,13		20.774,51
920	120	12005	SUELDOS PERSONAL FUNCIONARIO GRUPO E	13.163,28		13.163,28	12.066,34	12.066,34	12.066,34		1.096,94
920	120	12006	TRIENIOS DEL PERSONAL FUNCIONARIO	2.498.243,82	-585.607,99	1.912.635,83	1.762.150,68	1.762.150,68	1.762.150,68		150.485,15
920	120	12007	PREVISIÓN PAGO DE SENTENCIAS JURISD. CONTENC.-ADMINISTRATIVO	130.000,00		130.000,00	599.584,50	599.584,50	511.132,60	88.451,90	-469.584,50
920	120	12009	OTRAS RETRIBUCIONES BÁSICAS PERSONAL FUNCIONARIO	324.051,91	13.000,00	337.051,91	330.953,53	330.953,53	330.953,53		6.098,38
			CTO 120 RETRIBUCIONES BÁSICAS PERSONAL FUNCIONARIO	3.821.346,83	-578.368,15	3.242.978,68	3.301.498,97	3.301.498,97	3.213.047,07	88.451,90	-58.520,29
920	121	12100	COMPLEMENTO DE DESTINO PERSONAL FUNCIONARIO	440.362,43	-2.757,40	437.605,03	348.985,73	348.448,05	348.448,05		89.156,98
920	121	12101	COMPLEMENTO ESPECÍFICO PERSONAL FUNCIONARIO	867.605,76	-141.063,78	726.541,98	703.995,34	703.995,34	703.995,34		22.546,64
920	121	12104	COMPLEMENTO ESPECÍFICO VARIABLE	700.000,00		700.000,00	733.476,21	733.476,21	733.476,21		-33.476,21
920	121	12106	C.P.T. PERSONAL FUNCIONARIO	3.315.322,46		3.315.322,46	2.511.713,35	2.488.127,93	2.488.127,93		827.194,53
			CTO 121 RETRIBUCIONES COMPLEMENTARIAS PERSONAL FUNCIONARIO	5.323.290,65	-143.821,18	5.179.469,47	4.298.170,63	4.274.047,53	4.274.047,53		905.421,94
920	123	12300	RESIDENCIA PERSONAL FUNCIONARIO	124.740,80		124.740,80	95.556,81	95.556,81	95.556,81		29.183,99

EXCMO. AYUNTAMIENTO DE LAS PALMAS DE GRAN CANARIA

ESTADO DE LIQUIDACIÓN DE PRESUPUESTO DE GASTOS POR GRUPO DE PROGRAMA Y CONCEPTO

Área de Gasto : **9 ACTUACIONES DE CARÁCTER GENERAL**

Política **92 SERVICIOS DE CARÁCTER GENERAL**

Grup. Prog. **920 ADMINISTRACIÓN GENERAL**

APLIC.			DENOMINACIÓN DE LOS CONCEPTOS	CRÉDITOS PRESUPUESTARIOS			GASTOS COMPROMET.	OBLIGACIONES RECONOCIDAS NETAS	PAGOS	OBLIGACIONES PENDIENTES DE PAGO A 31 DE DICIEMBRE	REMANENTES DE CRÉDITO
CL.Programa	CL.Económica			INICIALES	MODIFICACIONES	DEFINITIVAS					
G. Prog.	Cto.	Subcto.									
			CTO 123 RESIDENCIA PERSONAL FUNCIONARIO	124.740,80		124.740,80	95.556,81	95.556,81	95.556,81		29.183,99
			ART. 12 PERSONAL FUNCIONARIO	9.269.378,28	-722.189,33	8.547.188,95	7.695.226,41	7.671.103,31	7.582.651,41	88.451,90	876.085,64
920	130	13000	RETRIBUCIONES BÁSICAS PERSONAL LABORAL FIJO	728.803,72		728.803,72	1.203.619,57	1.202.873,50	1.202.873,50		-474.069,78
920	130	13001	HORAS EXTRAORDINARIAS PERSONAL LABORAL FIJO	51.877,77		51.877,77	19.858,95	19.858,95	19.858,95		32.018,82
920	130	13002	OTRAS REMUNERACIONES PERSONAL LABORAL FIJO	275.504,58		275.504,58	718.622,96	718.378,34	718.378,34		-442.873,76
920	130	13004	PREVISIÓN PAGO DE SENTENCIAS JURISD. LABORAL	112.805,19	580.000,00	692.805,19	507.662,59	507.662,59	184.154,14	323.508,45	185.142,60
920	130	13005	CLASIFICACIONES POR SENTENCIAS Y PAGO DE INTERESES	20.000,00		20.000,00	77.132,64	77.132,64	49.370,76	27.761,88	-57.132,64
			CTO 130 PERSONAL LABORAL FIJO	1.188.991,26	580.000,00	1.768.991,26	2.526.896,71	2.525.906,02	2.174.635,69	351.270,33	-756.914,76
920	131	13100	RETRIBUCIONES PERSONAL LABORAL TEMPORAL	1.310.498,52		1.310.498,52	1.105.642,60	1.104.936,71	1.104.936,71		205.561,81
920	131	13101	SUSTITUCIONES I.T. LABORALES	15.000,00		15.000,00	3.078,75	3.078,75	3.078,75		11.921,25
			CTO 131 PERSONAL LABORAL TEMPORAL	1.325.498,52		1.325.498,52	1.108.721,35	1.108.015,46	1.108.015,46		217.483,06
920	135	13500	RETRIBUCIONES LABORAL INDEFINIDO A PUESTO FUNCIONARIO	2.857.373,90		2.857.373,90	2.874.695,60	2.873.552,09	2.873.552,09		-16.178,19
920	135	13506	COMPLEMENTO GARANTÍA RETRIBUT. PERSONAL PROCEDENTE DE ERELPA				218.167,93	218.167,93	218.167,93		-218.167,93
			CTO 135 RETRIBUCIONES LABORAL INDEFINIDO A PUESTO FUNCIONARIO	2.857.373,90		2.857.373,90	3.092.863,53	3.091.720,02	3.091.720,02		-234.346,12
920	136	13600	OTRAS RETRIBUCIONES PERSONAL LABORAL	845.000,00	-845.000,00						
			CTO 136 OTRAS RETRIBUCIONES PERSONAL LABORAL	845.000,00	-845.000,00						
			ART. 13 PERSONAL LABORAL	6.216.863,68	-265.000,00	5.951.863,68	6.728.481,59	6.725.641,50	6.374.371,17	351.270,33	-773.777,82
920	150	15000	PRODUCTIVIDAD PERSONAL FUNCIONARIO		75.746,42	75.746,42	70.417,83	67.649,88	56.938,73	10.711,15	8.096,54

EXCMO. AYUNTAMIENTO DE LAS PALMAS DE GRAN CANARIA

ESTADO DE LIQUIDACIÓN DE PRESUPUESTO DE GASTOS POR GRUPO DE PROGRAMA Y CONCEPTO

Área de Gasto : **9 ACTUACIONES DE CARÁCTER GENERAL**

Política **92 SERVICIOS DE CARÁCTER GENERAL**

Grup. Prog. **920 ADMINISTRACIÓN GENERAL**

APLIC.			DENOMINACIÓN DE LOS CONCEPTOS	CRÉDITOS PRESUPUESTARIOS			GASTOS COMPROMET.	OBLIGACIONES RECONOCIDAS NETAS	PAGOS	OBLIGACIONES PENDIENTES DE PAGO A 31 DE DICIEMBRE	REMANENTES DE CRÉDITO
CL.Programa	CL.Económica			INICIALES	MODIFICACIONES	DEFINITIVAS					
G. Prog.	Cto.	Subcto.									
			CTO 150 PRODUCTIVIDAD		75.746,42	75.746,42	70.417,83	67.649,88	56.938,73	10.711,15	8.096,54
920	151	15100	GRATIFICACIONES	80.000,00	640.503,88	720.503,88	719.201,85	719.201,85	719.201,85		1.302,03
			CTO 151 GRATIFICACIONES	80.000,00	640.503,88	720.503,88	719.201,85	719.201,85	719.201,85		1.302,03
			ART. 15 INCENTIVOS AL RENDIMIENTO	80.000,00	716.250,30	796.250,30	789.619,68	786.851,73	776.140,58	10.711,15	9.398,57
920	162	16200	FORMACIÓN Y PERFECCIONAMIENTO DEL PERSONAL.	500,00	1.950,00	2.450,00	1.950,00	1.950,00	1.950,00		500,00
920	162	16205	SEGUROS	130.000,00		130.000,00	88.199,38	88.199,38	88.199,38		41.800,62
920	162	16208	COBERTURA PARA RIESGOS DE ACCIDENTES DE TRABAJO	18.191,81		18.191,81	192,31	192,31	192,31		17.999,50
			CTO 162 GASTOS SOCIALES DEL PERSONAL.	148.691,81	1.950,00	150.641,81	90.341,69	90.341,69	90.341,69		60.300,12
			ART. 16 CUOTAS, PRESTACIONES Y GASTOS SOCIALES A CARGO DE LA EMPRESA	148.691,81	1.950,00	150.641,81	90.341,69	90.341,69	90.341,69		60.300,12
			CAP. 1 GASTOS DE PERSONAL	16.007.485,37	-268.989,03	15.738.496,34	15.475.111,43	15.430.063,30	14.968.658,04	461.405,26	308.433,04
920	204	20400	ARRENDAMIENTO DE MATERIAL DE TRANSPORTE	104.033,79		104.033,79	105.184,08	80.616,36	73.148,13	7.468,23	23.417,43
			CTO 204 ARRENDAMIENTOS DE MATERIAL DE TRANSPORTE	104.033,79		104.033,79	105.184,08	80.616,36	73.148,13	7.468,23	23.417,43
920	205	20500	ARRENDAMIENTO DE MOBILIARIO Y ENSERES	6.213,17		6.213,17	6.567,85	5.465,90	4.784,46	681,44	747,27
			CTO 205 ARRENDAMIENTOS DE MOBILIARIO Y ENSERES	6.213,17		6.213,17	6.567,85	5.465,90	4.784,46	681,44	747,27
920	208	20800	ARRENDAMIENTO DE OTRO INMOVILIZADO MATERIAL				7.967,56	4.947,57	4.947,57		-4.947,57
			CTO 208 ARRENDAMIENTOS DE OTRO INMOVILIZADO MATERIAL				7.967,56	4.947,57	4.947,57		-4.947,57
			ART. 20 ARRENDAMIENTOS Y CÁNONES	110.246,96		110.246,96	119.719,49	91.029,83	82.880,16	8.149,67	19.217,13
920	210	21000	REPAR/MANTEN. INFRAESTRUCTURA Y BIENES NATURALES	16.400,00		16.400,00	6.337,74	6.337,74	6.337,74		10.062,26

EXCMO. AYUNTAMIENTO DE LAS PALMAS DE GRAN CANARIA

ESTADO DE LIQUIDACIÓN DE PRESUPUESTO DE GASTOS POR GRUPO DE PROGRAMA Y CONCEPTO

Área de Gasto : **9 ACTUACIONES DE CARÁCTER GENERAL**

Política **92 SERVICIOS DE CARÁCTER GENERAL**

Grup. Prog. **920 ADMINISTRACIÓN GENERAL**

APLIC.			DENOMINACIÓN DE LOS CONCEPTOS	CRÉDITOS PRESUPUESTARIOS			GASTOS COMPROMET.	OBLIGACIONES RECONOCIDAS NETAS	PAGOS	OBLIGACIONES PENDIENTES DE PAGO A 31 DE DICIEMBRE	REMANENTES DE CRÉDITO
CL.Programa	CL.Económica			INICIALES	MODIFICACIONES	DEFINITIVAS					
G. Prog.	Cto.	Subcto.									
			CTO 210 INFRAESTRUCTURAS Y BIENES NATURALES.	16.400,00		16.400,00	6.337,74	6.337,74	6.337,74		10.062,26
920	212	21200	REPAR/MANTEN. EDIFICIOS Y OTRAS CONSTRUCCIONES	12.077,82		12.077,82	10.569,32	7.552,93	7.552,93		4.524,89
			CTO 212 EDIFICIOS Y OTRAS CONSTRUCCIONES.	12.077,82		12.077,82	10.569,32	7.552,93	7.552,93		4.524,89
920	213	21300	REPAR/MANTEN. MAQUINARIA, INSTALACIONES TÉCNICAS Y UTILLAJE	1.000,00		1.000,00	351,36	351,36	175,10	176,26	648,64
			CTO 213 MAQUINARIA, INSTALACIONES TÉCNICAS Y UTILLAJE	1.000,00		1.000,00	351,36	351,36	175,10	176,26	648,64
920	214	21400	REPAR/MANTEN. ELEMENTOS DE TRANSPORTE	215.043,56		215.043,56	211.046,93	201.865,83	191.503,84	10.361,99	13.177,73
			CTO 214 ELEMENTOS DE TRANSPORTE	215.043,56		215.043,56	211.046,93	201.865,83	191.503,84	10.361,99	13.177,73
920	215	21500	REPAR/MANTEN. MOBILIARIO Y	5.634,24		5.634,24	4.588,61	4.202,63	3.651,39	551,24	1.431,61
			CTO 215 MOBILIARIO	5.634,24		5.634,24	4.588,61	4.202,63	3.651,39	551,24	1.431,61
920	216	21600	REPAR/MANTEN. EQUIPOS PARA PROCESOS DE INFORMACIÓN	2.500,00		2.500,00					2.500,00
			CTO 216 EQUIPOS PARA PROCESO DE INFORMACIÓN	2.500,00		2.500,00					2.500,00
			ART. 21 REPARACIONES, MANTENIMIENTO Y CONSERVACIÓN	252.655,62		252.655,62	232.893,96	220.310,49	209.221,00	11.089,49	32.345,13
920	220	22000	MATERIAL DE OFICINA ORDINARIO NO INVENTARIABLE	146.584,75	-534,47	146.050,28	124.973,94	78.234,36	76.121,93	2.112,43	67.815,92
920	220	22001	PRENSA, REVISTAS, LIBROS Y OTRAS PUBLICACIONES	12.090,44		12.090,44	3.406,53	3.406,53	2.826,92	579,61	8.683,91
920	220	22002	MATERIAL INFORMÁTICO NO INVENTARIABLE	16.421,19		16.421,19	3.303,30	2.386,34	1.338,11	1.048,23	14.034,85
			CTO 220 MATERIAL DE OFICINA	175.096,38	-534,47	174.561,91	131.683,77	84.027,23	80.286,96	3.740,27	90.534,68
920	221	22103	COMBUSTIBLES Y CARBURANTES	114.000,00		114.000,00	114.000,00	69.275,00	63.642,20	5.632,80	44.725,00
920	221	22104	VESTUARIO	8.700,00		8.700,00	9.748,79	9.748,79	9.362,69	386,10	-1.048,79

EXCMO. AYUNTAMIENTO DE LAS PALMAS DE GRAN CANARIA

ESTADO DE LIQUIDACIÓN DE PRESUPUESTO DE GASTOS POR GRUPO DE PROGRAMA Y CONCEPTO

Área de Gasto : **9 ACTUACIONES DE CARÁCTER GENERAL**

Política **92 SERVICIOS DE CARÁCTER GENERAL**

Grup. Prog. **920 ADMINISTRACIÓN GENERAL**

APLIC.			DENOMINACIÓN DE LOS CONCEPTOS	CRÉDITOS PRESUPUESTARIOS			GASTOS COMPROMET.	OBLIGACIONES RECONOCIDAS NETAS	PAGOS	OBLIGACIONES PENDIENTES DE PAGO A 31 DE DICIEMBRE	REMANENTES DE CRÉDITO
CL.Programa	CL.Económica			INICIALES	MODIFICACIONES	DEFINITIVAS					
G. Prog.	Cto.	Subcto.									
920	221	22106	PRODUCTOS FARMACÉUTICOS Y MATERIAL SANITARIO	1.000,00		1.000,00	1.217,10	1.217,10		1.217,10	-217,10
920	221	22109	ÚTILES Y HERRAMIENTAS	3.520,00	-3.000,00	520,00	1.557,25	499,60	499,60		20,40
920	221	22110	PRODUCTOS DE LIMPIEZA Y ASEO	1.400,00		1.400,00	1.391,89	1.391,89	1.391,89		8,11
920	221	22199	OTROS SUMINISTROS.	16.000,00		16.000,00					16.000,00
			CTO 221 SUMINISTROS	144.620,00	-3.000,00	141.620,00	127.915,03	82.132,38	74.896,38	7.236,00	59.487,62
920	222	22201	COMUNICACIONES POSTALES				4,96	4,96	4,96		-4,96
			CTO 222 COMUNICACIONES.				4,96	4,96	4,96		-4,96
920	223	22300	GASTOS DE TRANSPORTES	6.000,00		6.000,00					6.000,00
			CTO 223 TRANSPORTES.	6.000,00		6.000,00					6.000,00
920	224	22401	PRIMAS DE SEGUROS. VEHICULOS	85.550,67		85.550,67	85.550,67	82.367,02	82.367,02		3.183,65
920	224	22403	PRIMAS DE SEGUROS. OTROS RIESGOS	220.011,00		220.011,00	220.011,00	220.011,00	220.011,00		
			CTO 224 PRIMAS DE SEGUROS	305.561,67		305.561,67	305.561,67	302.378,02	302.378,02		3.183,65
920	225	22501	TRIBUTOS DE LAS COMUNIDADES AUTÓNOMAS				169,95	169,95	169,95		-169,95
			CTO 225 TRIBUTOS				169,95	169,95	169,95		-169,95
920	226	22601	ATENCIONES PROTOCOLARIAS Y REPRESENTATIVAS				210,00	210,00	210,00		-210,00
920	226	22602	PUBLICIDAD Y PROPAGANDA	9.000,00	-968,01	8.031,99	1.284,00	1.284,00	1.284,00		6.747,99
920	226	22603	PUBLICACIÓN EN DIARIOS OFICIALES	7.000,00		7.000,00	12.047,28	12.047,28	12.047,28		-5.047,28
920	226	22604	GASTOS JURÍDICOS, CONTENCIOSOS	298.624,75	117.000,00	415.624,75	304.794,46	304.294,12	298.367,11	5.927,01	111.330,63
920	226	22606	REUNIONES, CONFERENCIAS Y CURSOS	41.564,80		41.564,80	25.416,87	24.863,39	284,65	24.578,74	16.701,41
920	226	22607	OPOSICIONES Y PRUEBAS SELECTIVAS	5.000,00	10.000,00	15.000,00	8.322,84	8.322,84	8.322,84		6.677,16
920	226	22609	ACTIVIDADES CULTURALES Y DEPORTIVAS	17.500,00		17.500,00	43.315,86	43.315,86	43.315,86		-25.815,86
920	226	22699	OTROS GASTOS DIVERSOS	92.700,00	638,47	93.338,47	30.641,80	30.641,80	25.246,40	5.395,40	62.696,67

EXCMO. AYUNTAMIENTO DE LAS PALMAS DE GRAN CANARIA

ESTADO DE LIQUIDACIÓN DE PRESUPUESTO DE GASTOS POR GRUPO DE PROGRAMA Y CONCEPTO

Área de Gasto : **9 ACTUACIONES DE CARÁCTER GENERAL**

Política **92 SERVICIOS DE CARÁCTER GENERAL**

Grup. Prog. **920 ADMINISTRACIÓN GENERAL**

APLIC.			DENOMINACIÓN DE LOS CONCEPTOS	CRÉDITOS PRESUPUESTARIOS			GASTOS COMPROMET.	OBLIGACIONES RECONOCIDAS NETAS	PAGOS	OBLIGACIONES PENDIENTES DE PAGO A 31 DE DICIEMBRE	REMANENTES DE CRÉDITO
CL.Programa	CL.Económica			INICIALES	MODIFICACIONES	DEFINITIVAS					
G. Prog.	Cto.	Subcto.									
			CTO 226 GASTOS DIVERSOS.	471.389,55	126.670,46	598.060,01	426.033,11	424.979,29	389.078,14	35.901,15	173.080,72
920	227	22700	LIMPIEZA Y ASEO	95.790,40		95.790,40	95.790,40	95.790,36	83.816,57	11.973,79	0,04
920	227	22701	SEGURIDAD	4.000,00		4.000,00					4.000,00
920	227	22705	PROCESOS ELECTORALES								
920	227	22799	OTROS TRABAJOS REALIZADOS POR OTRAS EMPRESAS Y PROFESIONALES	246.522,35	-150.800,00	95.722,35	90.611,36	47.584,96	27.226,63	20.358,33	48.137,39
			CTO 227 TRABAJOS REALIZADOS POR OTRAS EMPRESAS Y PROFESIONALES	346.312,75	-150.800,00	195.512,75	186.401,76	143.375,32	111.043,20	32.332,12	52.137,43
			ART. 22 MATERIAL, SUMINISTROS Y OTROS	1.448.980,35	-27.664,01	1.421.316,34	1.177.770,25	1.037.067,15	957.857,61	79.209,54	384.249,19
920	230	23010	DIETAS DEL PERSONAL DIRECTIVO	2.450,00		2.450,00	26,67	26,67	26,67		2.423,33
920	230	23020	DIETAS DEL PERSONAL NO DIRECTIVO	1.750,00		1.750,00	413,40	413,40	413,40		1.336,60
			CTO 230 DIETAS	4.200,00		4.200,00	440,07	440,07	440,07		3.759,93
920	231	23100	LOCOMOCIONES DE LOS MIEMBROS DE LOS ÓRGANOS DE GOBIERNO				101,00	101,00	101,00		-101,00
920	231	23110	LOCOMOCIONES DEL PERSONAL DIRECTIVO	1.350,00		1.350,00	217,41	217,41	217,41		1.132,59
920	231	23120	LOCOMOCIONES DEL PERSONAL NO DIRECTIVO	5.526,37		5.526,37	1.367,23	1.367,23	1.367,23		4.159,14
			CTO 231 LOCOMOCIONES	6.876,37		6.876,37	1.685,64	1.685,64	1.685,64		5.190,73
			ART. 23 INDEMNIZACIONES POR RAZÓN DEL SERVICIO	11.076,37		11.076,37	2.125,71	2.125,71	2.125,71		8.950,66
			CAP. 2 GASTOS CORRIENTES EN BIENES Y SERVICIOS	1.822.959,30	-27.664,01	1.795.295,29	1.532.509,41	1.350.533,18	1.252.084,48	98.448,70	444.762,11
920	352	35200	INTERESES DE DEMORA	30.000,00	-15.000,00	15.000,00	2.700,63	2.700,63	2.700,63		12.299,37
			CTO 352 INTERESES DE DEMORA.	30.000,00	-15.000,00	15.000,00	2.700,63	2.700,63	2.700,63		12.299,37
			ART. 35 INTERESES DE DEMORA Y OTROS GASTOS FINANCIEROS.	30.000,00	-15.000,00	15.000,00	2.700,63	2.700,63	2.700,63		12.299,37

EXCMO. AYUNTAMIENTO DE LAS PALMAS DE GRAN CANARIA

ESTADO DE LIQUIDACIÓN DE PRESUPUESTO DE GASTOS POR GRUPO DE PROGRAMA Y CONCEPTO

Área de Gasto : **9 ACTUACIONES DE CARÁCTER GENERAL**

Política **92 SERVICIOS DE CARÁCTER GENERAL**

Grup. Prog. **920 ADMINISTRACIÓN GENERAL**

APLIC.			DENOMINACIÓN DE LOS CONCEPTOS	CRÉDITOS PRESUPUESTARIOS			GASTOS COMPROMET.	OBLIGACIONES RECONOCIDAS NETAS	PAGOS	OBLIGACIONES PENDIENTES DE PAGO A 31 DE DICIEMBRE	REMANENTES DE CRÉDITO
CL.Programa	CL.Económica			INICIALES	MODIFICACIONES	DEFINITIVAS					
G. Prog.	Cto.	Subcto.									
			CAP. 3 GASTOS FINANCIEROS	30.000,00	-15.000,00	15.000,00	2.700,63	2.700,63	2.700,63		12.299,37
920	623	62300	MAQUINARIA, INSTALACIONES TÉCNICAS Y UTILLAJE		3.000,00	3.000,00	3.000,00				3.000,00
			CTO 623 MAQUINARIA, INSTALACIONES TÉCNICAS Y UTILLAJE		3.000,00	3.000,00	3.000,00				3.000,00
920	625	62500	MOBILIARIO	11.400,00	14.391,04	25.791,04	19.008,79	19.008,77	16.010,33	2.998,44	6.782,27
			CTO 625 MOBILIARIO	11.400,00	14.391,04	25.791,04	19.008,79	19.008,77	16.010,33	2.998,44	6.782,27
920	626	62600	EQUIPOS PARA PROCESOS DE INFORMACIÓN	11.060,00	152.137,50	163.197,50	163.088,60	163.088,60		163.088,60	108,90
			CTO 626 EQUIPOS PARA PROCESOS DE INFORMACIÓN	11.060,00	152.137,50	163.197,50	163.088,60	163.088,60		163.088,60	108,90
			ART. 62 INVERSIÓN NUEVA ASOCIADA AL FUNCIONAM OPERAT DE LOS SERV.	22.460,00	169.528,54	191.988,54	185.097,39	182.097,37	16.010,33	166.087,04	9.891,17
			CAP. 6 INVERSIONES REALES	22.460,00	169.528,54	191.988,54	185.097,39	182.097,37	16.010,33	166.087,04	9.891,17
920	830	83000	PRÉSTAMOS A CORTO PLAZO (ANTICIPOS AL PERSONAL)		173.012,09	173.012,09	136.337,54	136.337,54	136.337,54		36.674,55
			CTO 830 PRÉSTAMOS A CORTO PLAZO. DESARROLLO POR SECTORES.		173.012,09	173.012,09	136.337,54	136.337,54	136.337,54		36.674,55
920	831	83100	PRÉSTAMOS A LARGO PLAZO (ANTICIPOS AL PERSONAL)	290.000,00		290.000,00	289.657,59	289.657,59	289.657,59		342,41
			CTO 831 PRÉSTAMOS A LARGO PLAZO. DESARROLLO POR SECTORES.	290.000,00		290.000,00	289.657,59	289.657,59	289.657,59		342,41
			ART. 83 CONCESIÓN DE PRÉSTAMOS FUERA DEL SECTOR PÚBLICO.	290.000,00	173.012,09	463.012,09	425.995,13	425.995,13	425.995,13		37.016,96
			CAP. 8 ACTIVOS FINANCIEROS	290.000,00	173.012,09	463.012,09	425.995,13	425.995,13	425.995,13		37.016,96
			TOTAL GR. PROGRA. 920	18.172.904,67	30.887,59	18.203.792,26	17.621.413,99	17.391.389,61	16.665.448,61	725.941,00	812.402,65

EXCMO. AYUNTAMIENTO DE LAS PALMAS DE GRAN CANARIA

ESTADO DE LIQUIDACIÓN DE PRESUPUESTO DE GASTOS POR GRUPO DE PROGRAMA Y CONCEPTO

Área de Gasto : **9 ACTUACIONES DE CARÁCTER GENERAL**

Política **92 SERVICIOS DE CARÁCTER GENERAL**

Grup. Prog. **923 INFORMACIÓN BÁSICA Y ESTADÍSTICA**

APLIC.			DENOMINACIÓN DE LOS CONCEPTOS	CRÉDITOS PRESUPUESTARIOS			GASTOS COMPROMET.	OBLIGACIONES RECONOCIDAS NETAS	PAGOS	OBLIGACIONES PENDIENTES DE PAGO A 31 DE DICIEMBRE	REMANENTES DE CRÉDITO
CL.Programa	CL.Económica			INICIALES	MODIFICACIONES	DEFINITIVAS					
G. Prog.	Cto.	Subcto.									
923	120	12003	SUELDOS PERSONAL FUNCIONARIO GRUPO C1	36.260,96		36.260,96	32.656,39	32.656,39	32.656,39		3.604,57
923	120	12004	SUELDOS PERSONAL FUNCIONARIO GRUPO C2	14.382,00		14.382,00	7.191,00	7.191,00	7.191,00		7.191,00
923	120	12009	OTRAS RETRIBUCIONES BÁSICAS PERSONAL FUNCIONARIO	19.555,26		19.555,26	20.511,01	20.511,01	20.511,01		-955,75
			CTO 120 RETRIBUCIONES BÁSICAS PERSONAL FUNCIONARIO	70.198,22		70.198,22	60.358,40	60.358,40	60.358,40		9.839,82
923	121	12100	COMPLEMENTO DE DESTINO PERSONAL FUNCIONARIO	26.035,80		26.035,80	21.450,06	21.450,06	21.450,06		4.585,74
923	121	12101	COMPLEMENTO ESPECÍFICO PERSONAL FUNCIONARIO	47.174,40		47.174,40	40.145,71	40.145,71	40.145,71		7.028,69
			CTO 121 RETRIBUCIONES COMPLEMENTARIAS PERSONAL FUNCIONARIO	73.210,20		73.210,20	61.595,77	61.595,77	61.595,77		11.614,43
923	123	12300	RESIDENCIA PERSONAL FUNCIONARIO	7.835,52		7.835,52	6.386,38	6.386,38	6.386,38		1.449,14
			CTO 123 RESIDENCIA PERSONAL FUNCIONARIO	7.835,52		7.835,52	6.386,38	6.386,38	6.386,38		1.449,14
			ART. 12 PERSONAL FUNCIONARIO	151.243,94		151.243,94	128.340,55	128.340,55	128.340,55		22.903,39
923	130	13000	RETRIBUCIONES BÁSICAS PERSONAL LABORAL FIJO				3.256,08	2.956,08	2.956,08		-2.956,08
923	130	13002	OTRAS REMUNERACIONES PERSONAL LABORAL FIJO				2.531,40	2.531,40	2.531,40		-2.531,40
			CTO 130 PERSONAL LABORAL FIJO				5.787,48	5.487,48	5.487,48		-5.487,48
923	131	13100	RETRIBUCIONES PERSONAL LABORAL TEMPORAL	56.256,52		56.256,52	98.404,54	98.404,54	98.404,54		-42.148,02
			CTO 131 PERSONAL LABORAL TEMPORAL	56.256,52		56.256,52	98.404,54	98.404,54	98.404,54		-42.148,02
923	135	13500	RETRIBUCIONES LABORAL INDEFINIDO A PUESTO FUNCIONARIO	144.646,42	-39.101,68	105.544,74	106.491,07	106.491,07	106.491,07		-946,33
			CTO 135 RETRIBUCIONES LABORAL INDEFINIDO A PUESTO FUNCIONARIO	144.646,42	-39.101,68	105.544,74	106.491,07	106.491,07	106.491,07		-946,33

ESTADO DE LIQUIDACIÓN DE PRESUPUESTO DE GASTOS POR GRUPO DE PROGRAMA Y CONCEPTO

Área de Gasto : **9 ACTUACIONES DE CARÁCTER GENERAL**
Política **92 SERVICIOS DE CARÁCTER GENERAL**
Grup. Prog. **923 INFORMACIÓN BÁSICA Y ESTADÍSTICA**

APLIC.			DENOMINACIÓN DE LOS CONCEPTOS	CRÉDITOS PRESUPUESTARIOS			GASTOS COMPROMET.	OBLIGACIONES RECONOCIDAS NETAS	PAGOS	OBLIGACIONES PENDIENTES DE PAGO A 31 DE DICIEMBRE	REMANENTES DE CRÉDITO
CL.Programa	CL.Económica			INICIALES	MODIFICACIONES	DEFINITIVAS					
G. Prog.	Cto.	Subcto.									
			ART. 13 PERSONAL LABORAL	200.902,94	-39.101,68	161.801,26	210.683,09	210.383,09	210.383,09		-48.581,83
923	162	16207	PREMIOS REGLAMENTO				13.256,97	13.256,97	13.256,97		-13.256,97
			CTO 162 GASTOS SOCIALES DEL PERSONAL.				13.256,97	13.256,97	13.256,97		-13.256,97
			ART. 16 CUOTAS, PRESTACIONES Y GASTOS SOCIALES A CARGO DE LA EMPRESA				13.256,97	13.256,97	13.256,97		-13.256,97
			CAP. 1 GASTOS DE PERSONAL	352.146,88	-39.101,68	313.045,20	352.280,61	351.980,61	351.980,61		-38.935,41
923	210	21000	REPAR/MANTEN. INFRAESTRUCTURA Y BIENES NATURALES	10.000,00	-2.186,08	7.813,92					7.813,92
			CTO 210 INFRAESTRUCTURAS Y BIENES NATURALES.	10.000,00	-2.186,08	7.813,92					7.813,92
923	216	21600	REPAR/MANTEN. EQUIPOS PARA PROCESOS DE INFORMACIÓN				162,08	162,08	162,08		-162,08
			CTO 216 EQUIPOS PARA PROCESO DE INFORMACIÓN				162,08	162,08	162,08		-162,08
			ART. 21 REPARACIONES, MANTENIMIENTO Y CONSERVACIÓN	10.000,00	-2.186,08	7.813,92	162,08	162,08	162,08		7.651,84
923	220	22000	MATERIAL DE OFICINA ORDINARIO NO INVENTARIABLE	7.500,00		7.500,00	8.854,48	8.854,48	8.854,48		-1.354,48
923	220	22002	MATERIAL INFORMÁTICO NO INVENTARIABLE	3.000,00		3.000,00	3.346,64	3.346,64	2.189,44	1.157,20	-346,64
			CTO 220 MATERIAL DE OFICINA	10.500,00		10.500,00	12.201,12	12.201,12	11.043,92	1.157,20	-1.701,12
923	226	22699	OTROS GASTOS DIVERSOS	8.000,00		8.000,00	2.675,00				8.000,00
			CTO 226 GASTOS DIVERSOS.	8.000,00		8.000,00	2.675,00				8.000,00
923	227	22700	LIMPIEZA Y ASEO	5.000,00		5.000,00	1.532,73				5.000,00
923	227	22705	PROCESOS ELECTORALES	27.000,00		27.000,00	27.299,23	21.030,69	21.030,69		5.969,31
923	227	22706	ESTUDIOS Y TRABAJOS TÉCNICOS	3.000,00		3.000,00	13.092,73	4.062,24	4.062,24		-1.062,24
923	227	22799	OTROS TRABAJOS REALIZADOS POR OTRAS EMPRESAS Y PROFESIONALES	13.000,00		13.000,00	5.632,12	5.632,12	5.632,12		7.367,88

EXCMO. AYUNTAMIENTO DE LAS PALMAS DE GRAN CANARIA

ESTADO DE LIQUIDACIÓN DE PRESUPUESTO DE GASTOS POR GRUPO DE PROGRAMA Y CONCEPTO

Área de Gasto : **9 ACTUACIONES DE CARÁCTER GENERAL**

Política **92 SERVICIOS DE CARÁCTER GENERAL**

Grup. Prog. **923 INFORMACIÓN BÁSICA Y ESTADÍSTICA**

APLIC.			DENOMINACIÓN DE LOS CONCEPTOS	CRÉDITOS PRESUPUESTARIOS			GASTOS COMPROMET.	OBLIGACIONES RECONOCIDAS NETAS	PAGOS	OBLIGACIONES PENDIENTES DE PAGO A 31 DE DICIEMBRE	REMANENTES DE CRÉDITO
CL.Programa	CL.Económica			INICIALES	MODIFICACIONES	DEFINITIVAS					
G. Prog.	Cto.	Subcto.									
			CTO 227 TRABAJOS REALIZADOS POR OTRAS EMPRESAS Y PROFESIONALES	48.000,00		48.000,00	47.556,81	30.725,05	30.725,05		17.274,95
			ART. 22 MATERIAL, SUMINISTROS Y OTROS	66.500,00		66.500,00	62.432,93	42.926,17	41.768,97	1.157,20	23.573,83
923	230	23020	DIETAS DEL PERSONAL NO DIRECTIVO				97,40	97,40	97,40		-97,40
			CTO 230 DIETAS				97,40	97,40	97,40		-97,40
923	231	23120	LOCOMOCIONES DEL PERSONAL NO DIRECTIVO	500,00		500,00	159,59	159,59	159,59		340,41
			CTO 231 LOCOMOCIONES	500,00		500,00	159,59	159,59	159,59		340,41
			ART. 23 INDEMNIZACIONES POR RAZÓN DEL SERVICIO	500,00		500,00	256,99	256,99	256,99		243,01
			CAP. 2 GASTOS CORRIENTES EN BIENES Y SERVICIOS	77.000,00	-2.186,08	74.813,92	62.852,00	43.345,24	42.188,04	1.157,20	31.468,68
923	625	62500	MOBILIARIO		2.186,08	2.186,08	1.738,75	1.738,75	1.738,75		447,33
			CTO 625 MOBILIARIO		2.186,08	2.186,08	1.738,75	1.738,75	1.738,75		447,33
			ART. 62 INVERSIÓN NUEVA ASOCIADA AL FUNCIONAM OPERAT DE LOS SERV.		2.186,08	2.186,08	1.738,75	1.738,75	1.738,75		447,33
			CAP. 6 INVERSIONES REALES		2.186,08	2.186,08	1.738,75	1.738,75	1.738,75		447,33
			TOTAL GR. PROGRA. 923	429.146,88	-39.101,68	390.045,20	416.871,36	397.064,60	395.907,40	1.157,20	-7.019,40

EXCMO. AYUNTAMIENTO DE LAS PALMAS DE GRAN CANARIA

ESTADO DE LIQUIDACIÓN DE PRESUPUESTO DE GASTOS POR GRUPO DE PROGRAMA Y CONCEPTO

Área de Gasto : **9 ACTUACIONES DE CARÁCTER GENERAL**

Política **92 SERVICIOS DE CARÁCTER GENERAL**

Grup. Prog. **924 PARTICIPACIÓN CIUDADANA**

APLIC.			DENOMINACIÓN DE LOS CONCEPTOS	CRÉDITOS PRESUPUESTARIOS			GASTOS COMPROMET.	OBLIGACIONES RECONOCIDAS NETAS	PAGOS	OBLIGACIONES PENDIENTES DE PAGO A 31 DE DICIEMBRE	REMANENTES DE CRÉDITO
CL.Programa	CL.Económica			INICIALES	MODIFICACIONES	DEFINITIVAS					
G. Prog.	Cto.	Subcto.									
924	120	12001	SUELDOS PERSONAL FUNCIONARIO GRUPO A2	11.507,76		11.507,76					11.507,76
924	120	12003	SUELDOS PERSONAL FUNCIONARIO GRUPO C1				8.640,24	8.640,24	8.640,24		-8.640,24
924	120	12009	OTRAS RETRIBUCIONES BÁSICAS PERSONAL FUNCIONARIO	4.555,40		4.555,40	5.331,24	5.331,24	5.331,24		-775,84
			CTO 120 RETRIBUCIONES BÁSICAS PERSONAL FUNCIONARIO	16.063,16		16.063,16	13.971,48	13.971,48	13.971,48		2.091,68
924	121	12100	COMPLEMENTO DE DESTINO PERSONAL FUNCIONARIO	6.118,08		6.118,08	6.118,08	6.118,08	6.118,08		
924	121	12101	COMPLEMENTO ESPECÍFICO PERSONAL FUNCIONARIO	12.821,76		12.821,76	12.821,76	12.821,76	12.821,76		
			CTO 121 RETRIBUCIONES COMPLEMENTARIAS PERSONAL FUNCIONARIO	18.939,84		18.939,84	18.939,84	18.939,84	18.939,84		
924	123	12300	RESIDENCIA PERSONAL FUNCIONARIO	1.682,40		1.682,40	1.387,20	1.387,20	1.387,20		295,20
			CTO 123 RESIDENCIA PERSONAL FUNCIONARIO	1.682,40		1.682,40	1.387,20	1.387,20	1.387,20		295,20
			ART. 12 PERSONAL FUNCIONARIO	36.685,40		36.685,40	34.298,52	34.298,52	34.298,52		2.386,88
924	131	13100	RETRIBUCIONES PERSONAL LABORAL TEMPORAL	207.446,88	13.806,72	221.253,60	204.472,57	204.112,94	204.112,94		17.140,66
			CTO 131 PERSONAL LABORAL TEMPORAL	207.446,88	13.806,72	221.253,60	204.472,57	204.112,94	204.112,94		17.140,66
			ART. 13 PERSONAL LABORAL	207.446,88	13.806,72	221.253,60	204.472,57	204.112,94	204.112,94		17.140,66
924	162	16200	FORMACIÓN Y PERFECCIONAMIENTO DEL PERSONAL.	825,00		825,00					825,00
			CTO 162 GASTOS SOCIALES DEL PERSONAL.	825,00		825,00					825,00
			ART. 16 CUOTAS, PRESTACIONES Y GASTOS SOCIALES A CARGO DE LA EMPRESA	825,00		825,00					825,00
			CAP. 1 GASTOS DE PERSONAL	244.957,28	13.806,72	258.764,00	238.771,09	238.411,46	238.411,46		20.352,54

EXCMO. AYUNTAMIENTO DE LAS PALMAS DE GRAN CANARIA

ESTADO DE LIQUIDACIÓN DE PRESUPUESTO DE GASTOS POR GRUPO DE PROGRAMA Y CONCEPTO

Área de Gasto : **9 ACTUACIONES DE CARÁCTER GENERAL**

Política **92 SERVICIOS DE CARÁCTER GENERAL**

Grup. Prog. **924 PARTICIPACIÓN CIUDADANA**

APLIC.			DENOMINACIÓN DE LOS CONCEPTOS	CRÉDITOS PRESUPUESTARIOS			GASTOS COMPROMET.	OBLIGACIONES RECONOCIDAS NETAS	PAGOS	OBLIGACIONES PENDIENTES DE PAGO A 31 DE DICIEMBRE	REMANENTES DE CRÉDITO
CL.Programa	CL.Económica			INICIALES	MODIFICACIONES	DEFINITIVAS					
G. Prog.	Cto.	Subcto.									
924	203	20300	ARRENDAMIENTO MAQUINARIA, INSTALACIONES Y UTILLAJE	1.890,00		1.890,00	84.090,15	68.226,20	51.060,89	17.165,31	-66.336,20
			CTO 203 ARRENDAMIENTO DE MAQUINARIA, INSTALACIONES Y UTILLAJE	1.890,00		1.890,00	84.090,15	68.226,20	51.060,89	17.165,31	-66.336,20
924	205	20500	ARRENDAMIENTO DE MOBILIARIO Y ENSERES	3.128,50		3.128,50	9.521,86	8.928,86	7.805,36	1.123,50	-5.800,36
			CTO 205 ARRENDAMIENTOS DE MOBILIARIO Y ENSERES	3.128,50		3.128,50	9.521,86	8.928,86	7.805,36	1.123,50	-5.800,36
924	208	20800	ARRENDAMIENTO DE OTRO INMOVILIZADO MATERIAL	26.000,00		26.000,00	13.739,62	11.514,95	10.937,15	577,80	14.485,05
			CTO 208 ARRENDAMIENTOS DE OTRO INMOVILIZADO MATERIAL	26.000,00		26.000,00	13.739,62	11.514,95	10.937,15	577,80	14.485,05
			ART. 20 ARRENDAMIENTOS Y CÁNONES	31.018,50		31.018,50	107.351,63	88.670,01	69.803,40	18.866,61	-57.651,51
924	210	21000	REPAR/MANTEN. INFRAESTRUCTURA Y BIENES NATURALES	45.310,00		45.310,00	92.704,03	91.558,08	60.729,50	30.828,58	-46.248,08
			CTO 210 INFRAESTRUCTURAS Y BIENES NATURALES.	45.310,00		45.310,00	92.704,03	91.558,08	60.729,50	30.828,58	-46.248,08
924	212	21200	REPAR/MANTEN. EDIFICIOS Y OTRAS CONSTRUCCIONES	16.485,00		16.485,00	22.619,15	21.858,29	17.101,89	4.756,40	-5.373,29
			CTO 212 EDIFICIOS Y OTRAS CONSTRUCCIONES.	16.485,00		16.485,00	22.619,15	21.858,29	17.101,89	4.756,40	-5.373,29
924	213	21300	REPAR/MANTEN. MAQUINARIA, INSTALACIONES TÉCNICAS Y UTILLAJE	700,00		700,00	3.700,38	3.700,38	189,07	3.511,31	-3.000,38
			CTO 213 MAQUINARIA, INSTALACIONES TÉCNICAS Y UTILLAJE	700,00		700,00	3.700,38	3.700,38	189,07	3.511,31	-3.000,38
924	215	21500	REPAR/MANTEN. MOBILIARIO Y	6.145,00		6.145,00	3.044,81	3.044,81	3.044,81		3.100,19
			CTO 215 MOBILIARIO	6.145,00		6.145,00	3.044,81	3.044,81	3.044,81		3.100,19
924	216	21600	REPAR/MANTEN. EQUIPOS PARA PROCESOS DE INFORMACIÓN	1.010,00		1.010,00	741,10	741,10	741,10		268,90
			CTO 216 EQUIPOS PARA PROCESO DE INFORMACIÓN	1.010,00		1.010,00	741,10	741,10	741,10		268,90

EXCMO. AYUNTAMIENTO DE LAS PALMAS DE GRAN CANARIA

ESTADO DE LIQUIDACIÓN DE PRESUPUESTO DE GASTOS POR GRUPO DE PROGRAMA Y CONCEPTO

Área de Gasto : **9 ACTUACIONES DE CARÁCTER GENERAL**

Política **92 SERVICIOS DE CARÁCTER GENERAL**

Grup. Prog. **924 PARTICIPACIÓN CIUDADANA**

APLIC.			DENOMINACIÓN DE LOS CONCEPTOS	CRÉDITOS PRESUPUESTARIOS			GASTOS COMPROMET.	OBLIGACIONES RECONOCIDAS NETAS	PAGOS	OBLIGACIONES PENDIENTES DE PAGO A 31 DE DICIEMBRE	REMANENTES DE CRÉDITO
CL.Programa	CL.Económica			INICIALES	MODIFICACIONES	DEFINITIVAS					
G. Prog.	Cto.	Subcto.									
			ART. 21 REPARACIONES, MANTENIMIENTO Y CONSERVACIÓN	69.650,00		69.650,00	122.809,47	120.902,66	81.806,37	39.096,29	-51.252,66
924	220	22000	MATERIAL DE OFICINA ORDINARIO NO INVENTARIABLE	5.715,00		5.715,00	1.757,98	1.757,98	1.034,60	723,38	3.957,02
924	220	22001	PRENSA, REVISTAS, LIBROS Y OTRAS PUBLICACIONES	450,00		450,00	100,00	100,00	100,00		350,00
924	220	22002	MATERIAL INFORMÁTICO NO INVENTARIABLE	12.027,00		12.027,00	9.913,04	9.913,04	9.913,04		2.113,96
			CTO 220 MATERIAL DE OFICINA	18.192,00		18.192,00	11.771,02	11.771,02	11.047,64	723,38	6.420,98
924	221	22100	ENERGÍA ELÉCTRICA				831,85	831,85	831,85		-831,85
924	221	22104	VESTUARIO	7.550,00		7.550,00	2.790,47	2.449,72	1.506,53	943,19	5.100,28
924	221	22105	PRODUCTOS ALIMENTICIOS	500,00		500,00	281,60	281,60	281,60		218,40
924	221	22109	ÚTILES Y HERRAMIENTAS	2.985,00		2.985,00	166,95				2.985,00
924	221	22110	PRODUCTOS DE LIMPIEZA Y ASEO	360,00		360,00	229,56	229,56	229,56		130,44
924	221	22199	OTROS SUMINISTROS.	18.350,00		18.350,00	19.589,54	17.581,57	11.803,67	5.777,90	768,43
			CTO 221 SUMINISTROS	29.745,00		29.745,00	23.889,97	21.374,30	14.653,21	6.721,09	8.370,70
924	222	22201	COMUNICACIONES POSTALES	145,00		145,00					145,00
			CTO 222 COMUNICACIONES.	145,00		145,00					145,00
924	223	22300	GASTOS DE TRANSPORTES	73.500,00		73.500,00	61.450,81	53.277,09	48.535,32	4.741,77	20.222,91
			CTO 223 TRANSPORTES.	73.500,00		73.500,00	61.450,81	53.277,09	48.535,32	4.741,77	20.222,91
924	224	22400	PRIMAS DE SEGUROS	1.080,00		1.080,00	286,61	286,61	286,61		793,39
924	224	22403	PRIMAS DE SEGUROS. OTROS RIESGOS	3.215,00		3.215,00	875,00	875,00	810,00	65,00	2.340,00
			CTO 224 PRIMAS DE SEGUROS	4.295,00		4.295,00	1.161,61	1.161,61	1.096,61	65,00	3.133,39
924	226	22601	ATENCIONES PROTOCOLARIAS Y REPRESENTATIVAS	600,00		600,00	1.325,00	1.150,00	850,00	300,00	-550,00
924	226	22602	PUBLICIDAD Y PROPAGANDA	14.850,00		14.850,00	29.138,12	27.101,23	22.273,15	4.828,08	-12.251,23

EXCMO. AYUNTAMIENTO DE LAS PALMAS DE GRAN CANARIA

ESTADO DE LIQUIDACIÓN DE PRESUPUESTO DE GASTOS POR GRUPO DE PROGRAMA Y CONCEPTO

Área de Gasto : **9 ACTUACIONES DE CARÁCTER GENERAL**

Política **92 SERVICIOS DE CARÁCTER GENERAL**

Grup. Prog. **924 PARTICIPACIÓN CIUDADANA**

APLIC.			DENOMINACIÓN DE LOS CONCEPTOS	CRÉDITOS PRESUPUESTARIOS			GASTOS COMPROMET.	OBLIGACIONES RECONOCIDAS NETAS	PAGOS	OBLIGACIONES PENDIENTES DE PAGO A 31 DE DICIEMBRE	REMANENTES DE CRÉDITO
CL.Programa	CL.Económica			INICIALES	MODIFICACIONES	DEFINITIVAS					
G. Prog.	Cto.	Subcto.									
924	226	22603	PUBLICACIÓN EN DIARIOS OFICIALES				1.265,38	1.265,38	1.265,38		-1.265,38
924	226	22606	REUNIONES, CONFERENCIAS Y CURSOS	1.900,00	4.040,00	5.940,00	4.040,00	4.040,00	4.040,00		1.900,00
924	226	22609	ACTIVIDADES CULTURALES Y DEPORTIVAS	376.926,97	163.500,00	540.426,97	509.428,95	446.522,62	360.409,20	86.113,42	93.904,35
924	226	22698	GASTOS DIVERSOS. SOCIEDAD GNRAL. DE AUTORES	1.450,00		1.450,00					1.450,00
924	226	22699	OTROS GASTOS DIVERSOS	240.314,52	66.770,74	307.085,26	187.639,44	172.608,88	133.455,80	39.153,08	134.476,38
			CTO 226 GASTOS DIVERSOS.	636.041,49	234.310,74	870.352,23	732.836,89	652.688,11	522.293,53	130.394,58	217.664,12
924	227	22700	LIMPIEZA Y ASEO	4.082,77		4.082,77	15.023,30	12.860,83	10.265,86	2.594,97	-8.778,06
924	227	22701	SEGURIDAD	19.080,00		19.080,00	67.684,00	63.283,53	52.878,14	10.405,39	-44.203,53
924	227	22703	SERVICIOS POSTALES Y MENSAJERÍA	3.000,00		3.000,00					3.000,00
924	227	22706	ESTUDIOS Y TRABAJOS TÉCNICOS	8.000,00		8.000,00	5.998,99	5.998,99	1.879,99	4.119,00	2.001,01
924	227	22799	OTROS TRABAJOS REALIZADOS POR OTRAS EMPRESAS Y PROFESIONALES	94.485,00		94.485,00	75.685,20	71.360,69	65.265,64	6.095,05	23.124,31
			CTO 227 TRABAJOS REALIZADOS POR OTRAS EMPRESAS Y PROFESIONALES	128.647,77		128.647,77	164.391,49	153.504,04	130.289,63	23.214,41	-24.856,27
			ART. 22 MATERIAL, SUMINISTROS Y OTROS	890.566,26	234.310,74	1.124.877,00	995.501,79	893.776,17	727.915,94	165.860,23	231.100,83
924	230	23000	DIETAS DE LOS MIEMBROS DE LOS ÓRGANOS DE GOBIERNO	3.000,00		3.000,00					3.000,00
924	230	23020	DIETAS DEL PERSONAL NO DIRECTIVO	2.550,00		2.550,00					2.550,00
			CTO 230 DIETAS	5.550,00		5.550,00					5.550,00
924	231	23100	LOCOMOCIONES DE LOS MIEMBROS DE LOS ÓRGANOS DE GOBIERNO	3.000,00		3.000,00					3.000,00
924	231	23120	LOCOMOCIONES DEL PERSONAL NO DIRECTIVO	4.480,00		4.480,00	3.026,06	3.026,06	2.495,08	530,98	1.453,94
			CTO 231 LOCOMOCIONES	7.480,00		7.480,00	3.026,06	3.026,06	2.495,08	530,98	4.453,94
			ART. 23 INDEMNIZACIONES POR RAZÓN DEL SERVICIO	13.030,00		13.030,00	3.026,06	3.026,06	2.495,08	530,98	10.003,94

EXCMO. AYUNTAMIENTO DE LAS PALMAS DE GRAN CANARIA

ESTADO DE LIQUIDACIÓN DE PRESUPUESTO DE GASTOS POR GRUPO DE PROGRAMA Y CONCEPTO

Área de Gasto : **9 ACTUACIONES DE CARÁCTER GENERAL**

Política **92 SERVICIOS DE CARÁCTER GENERAL**

Grup. Prog. **924 PARTICIPACIÓN CIUDADANA**

APLIC.			DENOMINACIÓN DE LOS CONCEPTOS	CRÉDITOS PRESUPUESTARIOS			GASTOS COMPROMET.	OBLIGACIONES RECONOCIDAS NETAS	PAGOS	OBLIGACIONES PENDIENTES DE PAGO A 31 DE DICIEMBRE	REMANENTES DE CRÉDITO
CL.Programa	CL.Económica			INICIALES	MODIFICACIONES	DEFINITIVAS					
G. Prog.	Cto.	Subcto.									
			CAP. 2 GASTOS CORRIENTES EN BIENES Y SERVICIOS	1.004.264,76	234.310,74	1.238.575,50	1.228.688,95	1.106.374,90	882.020,79	224.354,11	132.200,60
924	481	48100	PREMIOS, BECAS, PENSIONES PARA ESTUDIO E INVESTIGACIÓN	9.900,00	-8.500,00	1.400,00	1.400,00	1.400,00	1.400,00		
			CTO 481 PREMIOS, BECAS, PENSIONES PARA ESTUDIO E INVESTIGACIÓN	9.900,00	-8.500,00	1.400,00	1.400,00	1.400,00	1.400,00		
			ART. 48 A FAMILIAS E INSTITUCIONES SIN FINES DE LUCRO	9.900,00	-8.500,00	1.400,00	1.400,00	1.400,00	1.400,00		
			CAP. 4 TRANSFERENCIAS CORRIENTES	9.900,00	-8.500,00	1.400,00	1.400,00	1.400,00	1.400,00		
924	621	62100	TERRENOS Y BIENES NATURALES	2.500,00		2.500,00					2.500,00
			CTO 621 TERRENOS Y BIENES NATURALES	2.500,00		2.500,00					2.500,00
924	622	62200	EDIFICIOS Y OTRAS CONSTRUCCIONES	6.000,00	23.463,85	29.463,85	23.463,85	15.209,38	1.380,30	13.829,08	14.254,47
			CTO 622 EDIFICIOS Y OTRAS CONSTRUCCIONES	6.000,00	23.463,85	29.463,85	23.463,85	15.209,38	1.380,30	13.829,08	14.254,47
924	623	62300	MAQUINARIA, INSTALACIONES TÉCNICAS Y UTILLAJE	3.000,00		3.000,00					3.000,00
			CTO 623 MAQUINARIA, INSTALACIONES TÉCNICAS Y UTILLAJE	3.000,00		3.000,00					3.000,00
924	625	62500	MOBILIARIO	11.000,00	2.295,15	13.295,15	12.539,57	7.275,17	4.390,21	2.884,96	6.019,98
			CTO 625 MOBILIARIO	11.000,00	2.295,15	13.295,15	12.539,57	7.275,17	4.390,21	2.884,96	6.019,98
924	626	62600	EQUIPOS PARA PROCESOS DE INFORMACIÓN	9.000,00		9.000,00	3.354,48	3.168,30	3.168,30		5.831,70
			CTO 626 EQUIPOS PARA PROCESOS DE INFORMACIÓN	9.000,00		9.000,00	3.354,48	3.168,30	3.168,30		5.831,70
			ART. 62 INVERSIÓN NUEVA ASOCIADA AL FUNCIONAM OPERAT DE LOS SERV.	31.500,00	25.759,00	57.259,00	39.357,90	25.652,85	8.938,81	16.714,04	31.606,15
			CAP. 6 INVERSIONES REALES	31.500,00	25.759,00	57.259,00	39.357,90	25.652,85	8.938,81	16.714,04	31.606,15
924	780	78000	TRANSF. CAPITAL FAMILIAS, INSTIT. NO LUCR		383,81	383,81	383,81	383,81	383,81		

EXCMO. AYUNTAMIENTO DE LAS PALMAS DE GRAN CANARIA

ESTADO DE LIQUIDACIÓN DE PRESUPUESTO DE GASTOS POR GRUPO DE PROGRAMA Y CONCEPTO

Área de Gasto : **9** **ACTUACIONES DE CARÁCTER GENERAL**

Política **92** **SERVICIOS DE CARÁCTER GENERAL**

Grup. Prog. **924** **PARTICIPACIÓN CIUDADANA**

APLIC.			DENOMINACIÓN DE LOS CONCEPTOS	CRÉDITOS PRESUPUESTARIOS			GASTOS COMPROMET.	OBLIGACIONES RECONOCIDAS NETAS	PAGOS	OBLIGACIONES PENDIENTES DE PAGO A 31 DE DICIEMBRE	REMANENTES DE CRÉDITO
CL.Programa	CL.Económica			INICIALES	MODIFICACIONES	DEFINITIVAS					
G. Prog.	Cto.	Subcto.									
			CTO 780 A familias e instituciones sin fines de lucro		383,81	383,81	383,81	383,81	383,81		
			ART. 78 A FAMILIAS E INSTITUCIONES SIN FINES DE LUCRO.		383,81	383,81	383,81	383,81	383,81		
			CAP. 7 TRANSFERENCIAS DE CAPITAL		383,81	383,81	383,81	383,81	383,81		
			TOTAL GR. PROGRA. 924	1.290.622,04	265.760,27	1.556.382,31	1.508.601,75	1.372.223,02	1.131.154,87	241.068,15	184.159,29

EXCMO. AYUNTAMIENTO DE LAS PALMAS DE GRAN CANARIA

ESTADO DE LIQUIDACIÓN DE PRESUPUESTO DE GASTOS POR GRUPO DE PROGRAMA Y CONCEPTO

Área de Gasto : **9 ACTUACIONES DE CARÁCTER GENERAL**

Política **92 SERVICIOS DE CARÁCTER GENERAL**

Grup. Prog. **925 ATENCIÓN A LOS CIUDADANOS**

APLIC.			DENOMINACIÓN DE LOS CONCEPTOS	CRÉDITOS PRESUPUESTARIOS			GASTOS COMPROMET.	OBLIGACIONES RECONOCIDAS NETAS	PAGOS	OBLIGACIONES PENDIENTES DE PAGO A 31 DE DICIEMBRE	REMANENTES DE CRÉDITO
CL.Programa	CL.Económica			INICIALES	MODIFICACIONES	DEFINITIVAS					
G. Prog.	Cto.	Subcto.									
925	120	12000	SUELDOS PERSONAL FUNCIONARIO GRUPO A1	13.308,60		13.308,60	12.213,86	12.213,86	12.213,86		1.094,74
925	120	12001	SUELDOS PERSONAL FUNCIONARIO GRUPO A2	23.015,52		23.015,52	12.466,74	11.507,76	11.507,76		11.507,76
925	120	12003	SUELDOS PERSONAL FUNCIONARIO GRUPO C1	60.341,44	-32.502,76	27.838,68	36.108,44	36.108,44	36.108,44		-8.269,76
925	120	12004	SUELDOS PERSONAL FUNCIONARIO GRUPO C2	3.400,00		3.400,00					3.400,00
925	120	12005	SUELDOS PERSONAL FUNCIONARIO GRUPO E	26.326,56		26.326,56	17.002,57	17.002,57	17.002,57		9.323,99
925	120	12009	OTRAS RETRIBUCIONES BÁSICAS PERSONAL FUNCIONARIO	49.540,46		49.540,46	46.034,04	44.408,57	44.408,57		5.131,89
			CTO 120 RETRIBUCIONES BÁSICAS PERSONAL FUNCIONARIO	175.932,58	-32.502,76	143.429,82	123.825,65	121.241,20	121.241,20		22.188,62
925	121	12100	COMPLEMENTO DE DESTINO PERSONAL FUNCIONARIO	67.815,36		67.815,36	47.808,39	47.380,37	47.380,37		20.434,99
925	121	12101	COMPLEMENTO ESPECÍFICO PERSONAL FUNCIONARIO	133.297,92		133.297,92	100.573,99	100.573,99	100.573,99		32.723,93
			CTO 121 RETRIBUCIONES COMPLEMENTARIAS PERSONAL FUNCIONARIO	201.113,28		201.113,28	148.382,38	147.954,36	147.954,36		53.158,92
925	123	12300	RESIDENCIA PERSONAL FUNCIONARIO	17.786,16		17.786,16	11.812,59	11.812,59	11.812,59		5.973,57
			CTO 123 RESIDENCIA PERSONAL FUNCIONARIO	17.786,16		17.786,16	11.812,59	11.812,59	11.812,59		5.973,57
			ART. 12 PERSONAL FUNCIONARIO	394.832,02	-32.502,76	362.329,26	284.020,62	281.008,15	281.008,15		81.321,11
925	130	13000	RETRIBUCIONES BÁSICAS PERSONAL LABORAL FIJO	38.855,54		38.855,54	88.199,57	88.099,57	88.099,57		-49.244,03
925	130	13002	OTRAS REMUNERACIONES PERSONAL LABORAL FIJO	40.687,32		40.687,32	85.502,70	85.502,70	85.502,70		-44.815,38
			CTO 130 PERSONAL LABORAL FIJO	79.542,86		79.542,86	173.702,27	173.602,27	173.602,27		-94.059,41
925	131	13100	RETRIBUCIONES PERSONAL LABORAL TEMPORAL	273.121,10	-73.598,22	199.522,88	185.871,94	185.782,57	185.782,57		13.740,31
			CTO 131 PERSONAL LABORAL TEMPORAL	273.121,10	-73.598,22	199.522,88	185.871,94	185.782,57	185.782,57		13.740,31

EXCMO. AYUNTAMIENTO DE LAS PALMAS DE GRAN CANARIA

ESTADO DE LIQUIDACIÓN DE PRESUPUESTO DE GASTOS POR GRUPO DE PROGRAMA Y CONCEPTO

Área de Gasto : **9 ACTUACIONES DE CARÁCTER GENERAL**

Política **92 SERVICIOS DE CARÁCTER GENERAL**

Grup. Prog. **925 ATENCIÓN A LOS CIUDADANOS**

APLIC.			DENOMINACIÓN DE LOS CONCEPTOS	CRÉDITOS PRESUPUESTARIOS			GASTOS COMPROMET.	OBLIGACIONES RECONOCIDAS NETAS	PAGOS	OBLIGACIONES PENDIENTES DE PAGO A 31 DE DICIEMBRE	REMANENTES DE CRÉDITO
CL.Programa	CL.Económica			INICIALES	MODIFICACIONES	DEFINITIVAS					
G. Prog.	Cto.	Subcto.									
925	135	13500	RETRIBUCIONES LABORAL INDEFINIDO A PUESTO FUNCIONARIO	1.083.344,40	-111.002,29	972.342,11	971.878,10	969.547,58	969.547,58		2.794,53
			CTO 135 RETRIBUCIONES LABORAL INDEFINIDO A PUESTO FUNCIONARIO	1.083.344,40	-111.002,29	972.342,11	971.878,10	969.547,58	969.547,58		2.794,53
			ART. 13 PERSONAL LABORAL	1.436.008,36	-184.600,51	1.251.407,85	1.331.452,31	1.328.932,42	1.328.932,42		-77.524,57
			CAP. 1 GASTOS DE PERSONAL	1.830.840,38	-217.103,27	1.613.737,11	1.615.472,93	1.609.940,57	1.609.940,57		3.796,54
925	215	21500	REPAR/MANTEN. MOBILIARIO Y	500,00		500,00	48,15	48,15	48,15		451,85
			CTO 215 MOBILIARIO	500,00		500,00	48,15	48,15	48,15		451,85
			ART. 21 REPARACIONES, MANTENIMIENTO Y CONSERVACIÓN	500,00		500,00	48,15	48,15	48,15		451,85
925	220	22000	MATERIAL DE OFICINA ORDINARIO NO INVENTARIABLE	2.250,00		2.250,00	1.139,48	1.139,48	1.139,48		1.110,52
925	220	22002	MATERIAL INFORMÁTICO NO INVENTARIABLE	1.000,00		1.000,00	1.263,06	1.263,06	1.263,06		-263,06
			CTO 220 MATERIAL DE OFICINA	3.250,00		3.250,00	2.402,54	2.402,54	2.402,54		847,46
925	221	22104	VESTUARIO	10.500,00	-3.599,85	6.900,15	6.665,71	6.665,71	6.665,71		234,44
			CTO 221 SUMINISTROS	10.500,00	-3.599,85	6.900,15	6.665,71	6.665,71	6.665,71		234,44
925	222	22201	COMUNICACIONES POSTALES	120.000,00		120.000,00	93.384,97	93.384,97	78.344,45	15.040,52	26.615,03
			CTO 222 COMUNICACIONES.	120.000,00		120.000,00	93.384,97	93.384,97	78.344,45	15.040,52	26.615,03
925	226	22699	OTROS GASTOS DIVERSOS	500,00	-361,22	138,78					138,78
			CTO 226 GASTOS DIVERSOS.	500,00	-361,22	138,78					138,78
925	227	22799	OTROS TRABAJOS REALIZADOS POR OTRAS EMPRESAS Y PROFESIONALES	250,00		250,00					250,00
			CTO 227 TRABAJOS REALIZADOS POR OTRAS EMPRESAS Y PROFESIONALES	250,00		250,00					250,00
			ART. 22 MATERIAL, SUMINISTROS Y OTROS	134.500,00	-3.961,07	130.538,93	102.453,22	102.453,22	87.412,70	15.040,52	28.085,71

EXCMO. AYUNTAMIENTO DE LAS PALMAS DE GRAN CANARIA

ESTADO DE LIQUIDACIÓN DE PRESUPUESTO DE GASTOS POR GRUPO DE PROGRAMA Y CONCEPTO

Área de Gasto : **9 ACTUACIONES DE CARÁCTER GENERAL**

Política **92 SERVICIOS DE CARÁCTER GENERAL**

Grup. Prog. **925 ATENCIÓN A LOS CIUDADANOS**

APLIC.			DENOMINACIÓN DE LOS CONCEPTOS	CRÉDITOS PRESUPUESTARIOS			GASTOS COMPROMET.	OBLIGACIONES RECONOCIDAS NETAS	PAGOS	OBLIGACIONES PENDIENTES DE PAGO A 31 DE DICIEMBRE	REMANENTES DE CRÉDITO
CL.Programa	CL.Económica			INICIALES	MODIFICACIONES	DEFINITIVAS					
G. Prog.	Cto.	Subcto.									
			CAP. 2 GASTOS CORRIENTES EN BIENES Y SERVICIOS	135.000,00	-3.961,07	131.038,93	102.501,37	102.501,37	87.460,85	15.040,52	28.537,56
925	625	62500	MOBILIARIO		3.961,07	3.961,07	3.868,61	3.868,60	3.599,85	268,75	92,47
			CTO 625 MOBILIARIO		3.961,07	3.961,07	3.868,61	3.868,60	3.599,85	268,75	92,47
			ART. 62 INVERSIÓN NUEVA ASOCIADA AL FUNCIONAM OPERAT DE LOS SERV.		3.961,07	3.961,07	3.868,61	3.868,60	3.599,85	268,75	92,47
			CAP. 6 INVERSIONES REALES		3.961,07	3.961,07	3.868,61	3.868,60	3.599,85	268,75	92,47
			TOTAL GR. PROGRA. 925	1.965.840,38	-217.103,27	1.748.737,11	1.721.842,91	1.716.310,54	1.701.001,27	15.309,27	32.426,57

EXCMO. AYUNTAMIENTO DE LAS PALMAS DE GRAN CANARIA

ESTADO DE LIQUIDACIÓN DE PRESUPUESTO DE GASTOS POR GRUPO DE PROGRAMA Y CONCEPTO

Área de Gasto : **9 ACTUACIONES DE CARÁCTER GENERAL**

Política **92 SERVICIOS DE CARÁCTER GENERAL**

Grup. Prog. **929 IMPREVISTOS, SITUAC. TRANSIT. Y CONTINGENCIAS DE EJECUCIÓN**

APLIC.			DENOMINACIÓN DE LOS CONCEPTOS	CRÉDITOS PRESUPUESTARIOS			GASTOS COMPROMET.	OBLIGACIONES RECONOCIDAS NETAS	PAGOS	OBLIGACIONES PENDIENTES DE PAGO A 31 DE DICIEMBRE	REMANENTES DE CRÉDITO
CL.Programa	CL.Económica			INICIALES	MODIFICACIONES	DEFINITIVAS					
G. Prog.	Cto.	Subcto.									
929	500	50000	FONDO DE CONTINGENCIA DE EJECUCIÓN PRESUPUESTARIA	1.460.000,00	-1.460.000,00						
			CTO 500 FONDO DE CONTINGENCIA DE EJECUCIÓN	1.460.000,00	-1.460.000,00						
			ART. 50 DOTACIÓN AL FONDO DE CONTINGENCIA DE EJECUCIÓN PPTARIA.	1.460.000,00	-1.460.000,00						
			CAP. 5 FONDO DE CONTINGENCIA Y OTROS IMPREVISTOS	1.460.000,00	-1.460.000,00						
			TOTAL GR. PROGRA. 929	1.460.000,00	-1.460.000,00						

EXCMO. AYUNTAMIENTO DE LAS PALMAS DE GRAN CANARIA

ESTADO DE LIQUIDACIÓN DE PRESUPUESTO DE GASTOS POR GRUPO DE PROGRAMA Y CONCEPTO

Área de Gasto : **9 ACTUACIONES DE CARÁCTER GENERAL**

Política **93 ADMINISTRACIÓN FINANCIERA Y TRIBUTARIA**

Grup. Prog. **931 POLÍTICA ECONÓMICA Y FISCAL**

APLIC.			DENOMINACIÓN DE LOS CONCEPTOS	CRÉDITOS PRESUPUESTARIOS			GASTOS COMPROMET.	OBLIGACIONES RECONOCIDAS NETAS	PAGOS	OBLIGACIONES PENDIENTES DE PAGO A 31 DE DICIEMBRE	REMANENTES DE CRÉDITO
CL.Programa	CL.Económica			INICIALES	MODIFICACIONES	DEFINITIVAS					
G. Prog.	Cto.	Subcto.									
931	101	10100	RETRIBUCIONES BÁSICAS PERSONAL DIRECTIVO	302.474,12		302.474,12	123.147,70	123.130,35	123.130,35		179.343,77
			CTO 101 RETRIB. BÁSICAS Y OTRAS REMUMERACIONES PERSONAL DIRECTIVO	302.474,12		302.474,12	123.147,70	123.130,35	123.130,35		179.343,77
			ART. 10 ÓRGANOS DE GOBIERNO Y PERSONAL DIRECTIVO	302.474,12		302.474,12	123.147,70	123.130,35	123.130,35		179.343,77
931	120	12000	SUELDOS PERSONAL FUNCIONARIO GRUPO A1	73.343,00		73.343,00	50.765,86	50.765,86	50.765,86		22.577,14
931	120	12001	SUELDOS PERSONAL FUNCIONARIO GRUPO A2	70.746,56		70.746,56	60.299,20	60.199,20	60.199,20		10.547,36
931	120	12003	SUELDOS PERSONAL FUNCIONARIO GRUPO C1	155.524,32		155.524,32	118.245,87	118.245,87	118.245,87		37.278,45
931	120	12009	OTRAS RETRIBUCIONES BÁSICAS PERSONAL FUNCIONARIO	122.165,18		122.165,18	136.291,07	134.925,94	134.925,94		-12.760,76
			CTO 120 RETRIBUCIONES BÁSICAS PERSONAL FUNCIONARIO	421.779,06		421.779,06	365.602,00	364.136,87	364.136,87		57.642,19
931	121	12100	COMPLEMENTO DE DESTINO PERSONAL FUNCIONARIO	164.599,20		164.599,20	131.624,06	131.624,06	131.624,06		32.975,14
931	121	12101	COMPLEMENTO ESPECÍFICO PERSONAL FUNCIONARIO	342.558,72	-58.685,32	283.873,40	275.293,25	275.293,25	275.293,25		8.580,15
			CTO 121 RETRIBUCIONES COMPLEMENTARIAS PERSONAL FUNCIONARIO	507.157,92	-58.685,32	448.472,60	406.917,31	406.917,31	406.917,31		41.555,29
931	123	12300	RESIDENCIA PERSONAL FUNCIONARIO	45.356,40		45.356,40	35.637,54	35.637,54	35.637,54		9.718,86
			CTO 123 RESIDENCIA PERSONAL FUNCIONARIO	45.356,40		45.356,40	35.637,54	35.637,54	35.637,54		9.718,86
			ART. 12 PERSONAL FUNCIONARIO	974.293,38	-58.685,32	915.608,06	808.156,85	806.691,72	806.691,72		108.916,34
931	130	13000	RETRIBUCIONES BÁSICAS PERSONAL LABORAL FIJO				52.035,94	52.035,94	52.035,94		-52.035,94
931	130	13002	OTRAS REMUNERACIONES PERSONAL LABORAL FIJO				54.763,71	54.668,41	54.668,41		-54.668,41
			CTO 130 PERSONAL LABORAL FIJO				106.799,65	106.704,35	106.704,35		-106.704,35

EXCMO. AYUNTAMIENTO DE LAS PALMAS DE GRAN CANARIA

ESTADO DE LIQUIDACIÓN DE PRESUPUESTO DE GASTOS POR GRUPO DE PROGRAMA Y CONCEPTO

Área de Gasto : **9 ACTUACIONES DE CARÁCTER GENERAL**

Política **93 ADMINISTRACIÓN FINANCIERA Y TRIBUTARIA**

Grup. Prog. **931 POLÍTICA ECONÓMICA Y FISCAL**

APLIC.			DENOMINACIÓN DE LOS CONCEPTOS	CRÉDITOS PRESUPUESTARIOS			GASTOS COMPROMET.	OBLIGACIONES RECONOCIDAS NETAS	PAGOS	OBLIGACIONES PENDIENTES DE PAGO A 31 DE DICIEMBRE	REMANENTES DE CRÉDITO
CL.Programa	CL.Económica			INICIALES	MODIFICACIONES	DEFINITIVAS					
G. Prog.	Cto.	Subcto.									
931	135	13500	RETRIBUCIONES LABORAL INDEFINIDO A PUESTO FUNCIONARIO	496.251,74		496.251,74	481.379,26	478.111,11	478.111,11		18.140,63
			CTO 135 RETRIBUCIONES LABORAL INDEFINIDO A PUESTO FUNCIONARIO	496.251,74		496.251,74	481.379,26	478.111,11	478.111,11		18.140,63
			ART. 13 PERSONAL LABORAL	496.251,74		496.251,74	588.178,91	584.815,46	584.815,46		-88.563,72
931	162	16200	FORMACIÓN Y PERFECCIONAMIENTO DEL PERSONAL.	6.000,00	1.948,50	7.948,50	2.383,70	2.383,70	2.383,70		5.564,80
			CTO 162 GASTOS SOCIALES DEL PERSONAL.	6.000,00	1.948,50	7.948,50	2.383,70	2.383,70	2.383,70		5.564,80
			ART. 16 CUOTAS, PRESTACIONES Y GASTOS SOCIALES A CARGO DE LA EMPRESA	6.000,00	1.948,50	7.948,50	2.383,70	2.383,70	2.383,70		5.564,80
			CAP. 1 GASTOS DE PERSONAL	1.779.019,24	-56.736,82	1.722.282,42	1.521.867,16	1.517.021,23	1.517.021,23		205.261,19
931	205	20500	ARRENDAMIENTO DE MOBILIARIO Y ENSERES	843,97		843,97	2.207,37	1.874,39	1.493,38	381,01	-1.030,42
			CTO 205 ARRENDAMIENTOS DE MOBILIARIO Y ENSERES	843,97		843,97	2.207,37	1.874,39	1.493,38	381,01	-1.030,42
			ART. 20 ARRENDAMIENTOS Y CÁNONES	843,97		843,97	2.207,37	1.874,39	1.493,38	381,01	-1.030,42
931	215	21500	REPAR/MANTEN. MOBILIARIO Y	4.906,03	-950,00	3.956,03	3.712,52	3.712,52	3.616,22	96,30	243,51
			CTO 215 MOBILIARIO	4.906,03	-950,00	3.956,03	3.712,52	3.712,52	3.616,22	96,30	243,51
			ART. 21 REPARACIONES, MANTENIMIENTO Y CONSERVACIÓN	4.906,03	-950,00	3.956,03	3.712,52	3.712,52	3.616,22	96,30	243,51
931	220	22000	MATERIAL DE OFICINA ORDINARIO NO INVENTARIABLE	15.250,00	-2.770,00	12.480,00	3.155,08	3.155,08	3.155,08		9.324,92
931	220	22001	PRENSA, REVISTAS, LIBROS Y OTRAS PUBLICACIONES	7.750,00	-1.100,00	6.650,00	4.711,64	4.708,18	4.708,18		1.941,82
931	220	22002	MATERIAL INFORMÁTICO NO INVENTARIABLE	7.400,00	-1.620,00	5.780,00	225,53	29,53	29,53		5.750,47
			CTO 220 MATERIAL DE OFICINA	30.400,00	-5.490,00	24.910,00	8.092,25	7.892,79	7.892,79		17.017,21
931	222	22201	COMUNICACIONES POSTALES	1.200,00	-600,00	600,00					600,00

ESTADO DE LIQUIDACIÓN DE PRESUPUESTO DE GASTOS POR GRUPO DE PROGRAMA Y CONCEPTO

Área de Gasto : **9 ACTUACIONES DE CARÁCTER GENERAL**

Política **93 ADMINISTRACIÓN FINANCIERA Y TRIBUTARIA**

Grup. Prog. **931 POLÍTICA ECONÓMICA Y FISCAL**

APLIC.			DENOMINACIÓN DE LOS CONCEPTOS	CRÉDITOS PRESUPUESTARIOS			GASTOS COMPROMET.	OBLIGACIONES RECONOCIDAS NETAS	PAGOS	OBLIGACIONES PENDIENTES DE PAGO A 31 DE DICIEMBRE	REMANENTES DE CRÉDITO
CL.Programa	CL.Económica			INICIALES	MODIFICACIONES	DEFINITIVAS					
G. Prog.	Cto.	Subcto.									
			CTO 222 COMUNICACIONES.	1.200,00	-600,00	600,00					600,00
931	223	22300	GASTOS DE TRANSPORTES	400,00		400,00					400,00
			CTO 223 TRANSPORTES.	400,00		400,00					400,00
931	225	22500	TRIBUTOS ESTATALES	3.000,00		3.000,00	2.774,42	2.774,42	2.774,42		225,58
			CTO 225 TRIBUTOS	3.000,00		3.000,00	2.774,42	2.774,42	2.774,42		225,58
931	226	22604	GASTOS JURÍDICOS, CONTENCIOSOS	400,00	13.132,58	13.532,58	13.532,58	13.532,58	13.532,58		
931	226	22606	REUNIONES, CONFERENCIAS Y CURSOS	3.500,00	-500,00	3.000,00	7.867,18	7.867,18		7.867,18	-4.867,18
931	226	22699	OTROS GASTOS DIVERSOS	10.400,00	-4.289,00	6.111,00	1.130,16	1.130,16	1.130,16		4.980,84
			CTO 226 GASTOS DIVERSOS.	14.300,00	8.343,58	22.643,58	22.529,92	22.529,92	14.662,74	7.867,18	113,66
931	227	22706	ESTUDIOS Y TRABAJOS TÉCNICOS	75.500,00	-57.000,00	18.500,00	7.697,92	3.697,92	3.697,92		14.802,08
931	227	22799	OTROS TRABAJOS REALIZADOS POR OTRAS EMPRESAS Y PROFESIONALES	78.150,00	27.549,00	105.699,00	37.175,50	29.463,68	27.226,39	2.237,29	76.235,32
			CTO 227 TRABAJOS REALIZADOS POR OTRAS EMPRESAS Y PROFESIONALES	153.650,00	-29.451,00	124.199,00	44.873,42	33.161,60	30.924,31	2.237,29	91.037,40
			ART. 22 MATERIAL, SUMINISTROS Y OTROS	202.950,00	-27.197,42	175.752,58	78.270,01	66.358,73	56.254,26	10.104,47	109.393,85
931	230	23010	DIETAS DEL PERSONAL DIRECTIVO	1.500,00	-1.500,00		209,24	209,24	209,24		-209,24
931	230	23020	DIETAS DEL PERSONAL NO DIRECTIVO	5.300,00	-2.173,50	3.126,50	1.031,23	1.031,23	467,49	563,74	2.095,27
			CTO 230 DIETAS	6.800,00	-3.673,50	3.126,50	1.240,47	1.240,47	676,73	563,74	1.886,03
931	231	23110	LOCOMOCIONES DEL PERSONAL DIRECTIVO	1.500,00	-1.500,00		221,61	221,61	221,61		-221,61
931	231	23120	LOCOMOCIONES DEL PERSONAL NO DIRECTIVO	9.000,00	-1.900,00	7.100,00	4.974,94	4.974,94	4.267,24	707,70	2.125,06
			CTO 231 LOCOMOCIONES	10.500,00	-3.400,00	7.100,00	5.196,55	5.196,55	4.488,85	707,70	1.903,45
			ART. 23 INDEMNIZACIONES POR RAZÓN DEL SERVICIO	17.300,00	-7.073,50	10.226,50	6.437,02	6.437,02	5.165,58	1.271,44	3.789,48

EXCMO. AYUNTAMIENTO DE LAS PALMAS DE GRAN CANARIA

ESTADO DE LIQUIDACIÓN DE PRESUPUESTO DE GASTOS POR GRUPO DE PROGRAMA Y CONCEPTO

Área de Gasto : **9 ACTUACIONES DE CARÁCTER GENERAL**

Política **93 ADMINISTRACIÓN FINANCIERA Y TRIBUTARIA**

Grup. Prog. **931 POLÍTICA ECONÓMICA Y FISCAL**

APLIC.			DENOMINACIÓN DE LOS CONCEPTOS	CRÉDITOS PRESUPUESTARIOS			GASTOS COMPROMET.	OBLIGACIONES RECONOCIDAS NETAS	PAGOS	OBLIGACIONES PENDIENTES DE PAGO A 31 DE DICIEMBRE	REMANENTES DE CRÉDITO
CL.Programa	CL.Económica			INICIALES	MODIFICACIONES	DEFINITIVAS					
G. Prog.	Cto.	Subcto.									
			CAP. 2 GASTOS CORRIENTES EN BIENES Y SERVICIOS	226.000,00	-35.220,92	190.779,08	90.626,92	78.382,66	66.529,44	11.853,22	112.396,42
931	641	64100	GASTOS EN APLICACIONES INFORMÁTICAS	44.000,00	17.000,00	61.000,00	5.114,83	3.322,35	3.322,35		57.677,65
			CTO 641 GASTOS EN APLICACIONES INFORMÁTICAS	44.000,00	17.000,00	61.000,00	5.114,83	3.322,35	3.322,35		57.677,65
			ART. 64 GASTOS EN INVERSIONES DE CARÁCTER INMATERIAL	44.000,00	17.000,00	61.000,00	5.114,83	3.322,35	3.322,35		57.677,65
			CAP. 6 INVERSIONES REALES	44.000,00	17.000,00	61.000,00	5.114,83	3.322,35	3.322,35		57.677,65
			TOTAL GR. PROGRA. 931	2.049.019,24	-74.957,74	1.974.061,50	1.617.608,91	1.598.726,24	1.586.873,02	11.853,22	375.335,26

EXCMO. AYUNTAMIENTO DE LAS PALMAS DE GRAN CANARIA

ESTADO DE LIQUIDACIÓN DE PRESUPUESTO DE GASTOS POR GRUPO DE PROGRAMA Y CONCEPTO

Área de Gasto : **9 ACTUACIONES DE CARÁCTER GENERAL**

Política **93 ADMINISTRACIÓN FINANCIERA Y TRIBUTARIA**

Grup. Prog. **932 GESTIÓN DEL SISTEMA TRIBUTARIO**

APLIC.			DENOMINACIÓN DE LOS CONCEPTOS	CRÉDITOS PRESUPUESTARIOS			GASTOS COMPROMET.	OBLIGACIONES RECONOCIDAS NETAS	PAGOS	OBLIGACIONES PENDIENTES DE PAGO A 31 DE DICIEMBRE	REMANENTES DE CRÉDITO
CL.Programa	CL.Económica			INICIALES	MODIFICACIONES	DEFINITIVAS					
G. Prog.	Cto.	Subcto.									
932	101	10100	RETRIBUCIONES BÁSICAS PERSONAL DIRECTIVO	58.361,76		58.361,76	103.444,70	102.455,39	101.320,13	1.135,26	-44.093,63
			CTO 101 RETRIB. BÁSICAS Y OTRAS REMUMERACIONES PERSONAL DIRECTIVO	58.361,76		58.361,76	103.444,70	102.455,39	101.320,13	1.135,26	-44.093,63
			ART. 10 ÓRGANOS DE GOBIERNO Y PERSONAL DIRECTIVO	58.361,76		58.361,76	103.444,70	102.455,39	101.320,13	1.135,26	-44.093,63
932	120	12000	SUELDOS PERSONAL FUNCIONARIO GRUPO A1	60.325,80		60.325,80	36.598,68	36.598,68	36.598,68		23.727,12
932	120	12001	SUELDOS PERSONAL FUNCIONARIO GRUPO A2	77.546,56		77.546,56	46.031,04	46.031,04	46.031,04		31.515,52
932	120	12003	SUELDOS PERSONAL FUNCIONARIO GRUPO C1	599.436,32		599.436,32	184.528,47	184.528,47	184.528,47		414.907,85
932	120	12004	SUELDOS PERSONAL FUNCIONARIO GRUPO C2	84.201,00		84.201,00	17.857,65	17.857,65	17.857,65		66.343,35
932	120	12005	SUELDOS PERSONAL FUNCIONARIO GRUPO E	19.744,92		19.744,92	19.744,92	19.744,92	19.744,92		
932	120	12009	OTRAS RETRIBUCIONES BÁSICAS PERSONAL FUNCIONARIO	320.708,20	10.000,00	330.708,20	173.243,47	173.243,47	173.243,47		157.464,73
			CTO 120 RETRIBUCIONES BÁSICAS PERSONAL FUNCIONARIO	1.161.962,80	10.000,00	1.171.962,80	478.004,23	478.004,23	478.004,23		693.958,57
932	121	12100	COMPLEMENTO DE DESTINO PERSONAL FUNCIONARIO	416.936,52		416.936,52	176.344,50	176.254,43	176.254,43		240.682,09
932	121	12101	COMPLEMENTO ESPECÍFICO PERSONAL FUNCIONARIO	826.398,72	-461.216,41	365.182,31	362.676,42	362.676,42	362.676,42		2.505,89
			CTO 121 RETRIBUCIONES COMPLEMENTARIAS PERSONAL FUNCIONARIO	1.243.335,24	-461.216,41	782.118,83	539.020,92	538.930,85	538.930,85		243.187,98
932	123	12300	RESIDENCIA PERSONAL FUNCIONARIO	126.206,16		126.206,16	47.885,82	47.885,82	47.885,82		78.320,34
			CTO 123 RESIDENCIA PERSONAL FUNCIONARIO	126.206,16		126.206,16	47.885,82	47.885,82	47.885,82		78.320,34
			ART. 12 PERSONAL FUNCIONARIO	2.531.504,20	-451.216,41	2.080.287,79	1.064.910,97	1.064.820,90	1.064.820,90		1.015.466,89
932	130	13000	RETRIBUCIONES BÁSICAS PERSONAL LABORAL FIJO				128.965,96	127.686,80	127.686,80		-127.686,80

ESTADO DE LIQUIDACIÓN DE PRESUPUESTO DE GASTOS POR GRUPO DE PROGRAMA Y CONCEPTO

Área de Gasto : **9 ACTUACIONES DE CARÁCTER GENERAL**

Política **93 ADMINISTRACIÓN FINANCIERA Y TRIBUTARIA**

Grup. Prog. **932 GESTIÓN DEL SISTEMA TRIBUTARIO**

APLIC.			DENOMINACIÓN DE LOS CONCEPTOS	CRÉDITOS PRESUPUESTARIOS			GASTOS COMPROMET.	OBLIGACIONES RECONOCIDAS NETAS	PAGOS	OBLIGACIONES PENDIENTES DE PAGO A 31 DE DICIEMBRE	REMANENTES DE CRÉDITO
CL.Programa	CL.Económica			INICIALES	MODIFICACIONES	DEFINITIVAS					
G. Prog.	Cto.	Subcto.									
932	130	13002	OTRAS REMUNERACIONES PERSONAL LABORAL FIJO				136.563,10	136.563,10	136.563,10		-136.563,10
			CTO 130 PERSONAL LABORAL FIJO				265.529,06	264.249,90	264.249,90		-264.249,90
932	131	13100	RETRIBUCIONES PERSONAL LABORAL TEMPORAL				98.664,36	98.664,36	98.664,36		-98.664,36
			CTO 131 PERSONAL LABORAL TEMPORAL				98.664,36	98.664,36	98.664,36		-98.664,36
932	135	13500	RETRIBUCIONES LABORAL INDEFINIDO A PUESTO FUNCIONARIO	1.042.246,44		1.042.246,44	2.080.770,20	2.079.947,08	2.079.947,08		-1.037.700,64
			CTO 135 RETRIBUCIONES LABORAL INDEFINIDO A PUESTO FUNCIONARIO	1.042.246,44		1.042.246,44	2.080.770,20	2.079.947,08	2.079.947,08		-1.037.700,64
			ART. 13 PERSONAL LABORAL	1.042.246,44		1.042.246,44	2.444.963,62	2.442.861,34	2.442.861,34		-1.400.614,90
			CAP. 1 GASTOS DE PERSONAL	3.632.112,40	-451.216,41	3.180.895,99	3.613.319,29	3.610.137,63	3.609.002,37	1.135,26	-429.241,64
932	205	20500	ARRENDAMIENTO DE MOBILIARIO Y ENSERES	10.000,00		10.000,00	4.550,80	4.213,37	4.213,37		5.786,63
			CTO 205 ARRENDAMIENTOS DE MOBILIARIO Y ENSERES	10.000,00		10.000,00	4.550,80	4.213,37	4.213,37		5.786,63
			ART. 20 ARRENDAMIENTOS Y CÁNONES	10.000,00		10.000,00	4.550,80	4.213,37	4.213,37		5.786,63
932	212	21200	REPAR/MANTEN. EDIFICIOS Y OTRAS CONSTRUCCIONES				481,50	481,50	481,50		-481,50
			CTO 212 EDIFICIOS Y OTRAS CONSTRUCCIONES.				481,50	481,50	481,50		-481,50
932	215	21500	REPAR/MANTEN. MOBILIARIO Y	6.400,00		6.400,00	260,51	260,51	260,51		6.139,49
			CTO 215 MOBILIARIO	6.400,00		6.400,00	260,51	260,51	260,51		6.139,49
932	216	21600	REPAR/MANTEN. EQUIPOS PARA PROCESOS DE INFORMACIÓN	1.600,00		1.600,00					1.600,00
			CTO 216 EQUIPOS PARA PROCESO DE INFORMACIÓN	1.600,00		1.600,00					1.600,00
			ART. 21 REPARACIONES, MANTENIMIENTO Y CONSERVACIÓN	8.000,00		8.000,00	742,01	742,01	742,01		7.257,99

EXCMO. AYUNTAMIENTO DE LAS PALMAS DE GRAN CANARIA

ESTADO DE LIQUIDACIÓN DE PRESUPUESTO DE GASTOS POR GRUPO DE PROGRAMA Y CONCEPTO

Área de Gasto : **9 ACTUACIONES DE CARÁCTER GENERAL**

Política **93 ADMINISTRACIÓN FINANCIERA Y TRIBUTARIA**

Grup. Prog. **932 GESTIÓN DEL SISTEMA TRIBUTARIO**

APLIC.			DENOMINACIÓN DE LOS CONCEPTOS	CRÉDITOS PRESUPUESTARIOS			GASTOS COMPROMET.	OBLIGACIONES RECONOCIDAS NETAS	PAGOS	OBLIGACIONES PENDIENTES DE PAGO A 31 DE DICIEMBRE	REMANENTES DE CRÉDITO
CL.Programa	CL.Económica			INICIALES	MODIFICACIONES	DEFINITIVAS					
G. Prog.	Cto.	Subcto.									
932	220	22000	MATERIAL DE OFICINA ORDINARIO NO INVENTARIABLE	44.000,00	-25.278,20	18.721,80	12.888,81	11.937,31	11.937,31		6.784,49
932	220	22001	PRENSA, REVISTAS, LIBROS Y OTRAS PUBLICACIONES	3.000,00		3.000,00					3.000,00
932	220	22002	MATERIAL INFORMÁTICO NO INVENTARIABLE	20.000,00		20.000,00	7.333,96	7.333,96	7.333,96		12.666,04
			CTO 220 MATERIAL DE OFICINA	67.000,00	-25.278,20	41.721,80	20.222,77	19.271,27	19.271,27		22.450,53
932	221	22104	VESTUARIO				90,00	90,00	90,00		-90,00
			CTO 221 SUMINISTROS				90,00	90,00	90,00		-90,00
932	222	22201	COMUNICACIONES POSTALES	1.350.000,00	-7.342,10	1.342.657,90	1.185.396,27	1.185.396,27	1.185.396,27		157.261,63
			CTO 222 COMUNICACIONES.	1.350.000,00	-7.342,10	1.342.657,90	1.185.396,27	1.185.396,27	1.185.396,27		157.261,63
932	226	22602	PUBLICIDAD Y PROPAGANDA	10.000,00		10.000,00	7.261,02	7.261,02	7.261,02		2.738,98
932	226	22603	PUBLICACIÓN EN DIARIOS OFICIALES				629,22	629,22	629,22		-629,22
932	226	22604	GASTOS JURÍDICOS, CONTENCIOSOS	5.000,00		5.000,00	5.345,64	5.345,64	2.766,18	2.579,46	-345,64
932	226	22699	OTROS GASTOS DIVERSOS	21.600,00		21.600,00	42.536,23	42.536,23	42.524,97	11,26	-20.936,23
			CTO 226 GASTOS DIVERSOS.	36.600,00		36.600,00	55.772,11	55.772,11	53.181,39	2.590,72	-19.172,11
932	227	22701	SEGURIDAD	3.500,00		3.500,00					3.500,00
932	227	22708	SERVICIOS DE RECAUDACIÓN A FAVOR DE LA ENTIDAD	222.232,40		222.232,40	28.374,34	28.374,34		28.374,34	193.858,06
932	227	22799	OTROS TRABAJOS REALIZADOS POR OTRAS EMPRESAS Y PROFESIONALES	424.150,00	-233.000,00	191.150,00	138.261,28	86.556,49	73.434,34	13.122,15	104.593,51
			CTO 227 TRABAJOS REALIZADOS POR OTRAS EMPRESAS Y PROFESIONALES	649.882,40	-233.000,00	416.882,40	166.635,62	114.930,83	73.434,34	41.496,49	301.951,57
			ART. 22 MATERIAL, SUMINISTROS Y OTROS	2.103.482,40	-265.620,30	1.837.862,10	1.428.116,77	1.375.460,48	1.331.373,27	44.087,21	462.401,62
932	230	23000	DIETAS DE LOS MIEMBROS DE LOS ÓRGANOS DE GOBIERNO				51,00	51,00	51,00		-51,00
932	230	23010	DIETAS DEL PERSONAL DIRECTIVO	350,00		350,00	26,50	26,50	26,50		323,50

EXCMO. AYUNTAMIENTO DE LAS PALMAS DE GRAN CANARIA

ESTADO DE LIQUIDACIÓN DE PRESUPUESTO DE GASTOS POR GRUPO DE PROGRAMA Y CONCEPTO

Área de Gasto : **9 ACTUACIONES DE CARÁCTER GENERAL**

Política **93 ADMINISTRACIÓN FINANCIERA Y TRIBUTARIA**

Grup. Prog. **932 GESTIÓN DEL SISTEMA TRIBUTARIO**

APLIC.			DENOMINACIÓN DE LOS CONCEPTOS	CRÉDITOS PRESUPUESTARIOS			GASTOS COMPROMET.	OBLIGACIONES RECONOCIDAS NETAS	PAGOS	OBLIGACIONES PENDIENTES DE PAGO A 31 DE DICIEMBRE	REMANENTES DE CRÉDITO
CL.Programa	CL.Económica			INICIALES	MODIFICACIONES	DEFINITIVAS					
G. Prog.	Cto.	Subcto.									
932	230	23020	DIETAS DEL PERSONAL NO DIRECTIVO	600,00		600,00	497,31	497,31	497,31		102,69
			CTO 230 DIETAS	950,00		950,00	574,81	574,81	574,81		375,19
932	231	23100	LOCOMOCIONES DE LOS MIEMBROS DE LOS ÓRGANOS DE GOBIERNO				197,26	197,26	197,26		-197,26
932	231	23110	LOCOMOCIONES DEL PERSONAL DIRECTIVO	400,00		400,00	122,48	122,48	122,48		277,52
932	231	23120	LOCOMOCIONES DEL PERSONAL NO DIRECTIVO	7.300,00		7.300,00	1.630,20	1.630,20	1.552,33	77,87	5.669,80
			CTO 231 LOCOMOCIONES	7.700,00		7.700,00	1.949,94	1.949,94	1.872,07	77,87	5.750,06
			ART. 23 INDEMNIZACIONES POR RAZÓN DEL SERVICIO	8.650,00		8.650,00	2.524,75	2.524,75	2.446,88	77,87	6.125,25
			CAP. 2 GASTOS CORRIENTES EN BIENES Y SERVICIOS	2.130.132,40	-265.620,30	1.864.512,10	1.435.934,33	1.382.940,61	1.338.775,53	44.165,08	481.571,49
932	625	62500	MOBILIARIO		12.620,30	12.620,30	12.620,30	12.620,30	12.620,30		
			CTO 625 MOBILIARIO		12.620,30	12.620,30	12.620,30	12.620,30	12.620,30		
			ART. 62 INVERSIÓN NUEVA ASOCIADA AL FUNCIONAM OPERAT DE LOS SERV.		12.620,30	12.620,30	12.620,30	12.620,30	12.620,30		
			CAP. 6 INVERSIONES REALES		12.620,30	12.620,30	12.620,30	12.620,30	12.620,30		
			TOTAL GR. PROGRA. 932	5.762.244,80	-704.216,41	5.058.028,39	5.061.873,92	5.005.698,54	4.960.398,20	45.300,34	52.329,85

EXCMO. AYUNTAMIENTO DE LAS PALMAS DE GRAN CANARIA

ESTADO DE LIQUIDACIÓN DE PRESUPUESTO DE GASTOS POR GRUPO DE PROGRAMA Y CONCEPTO

Área de Gasto : **9 ACTUACIONES DE CARÁCTER GENERAL**

Política **93 ADMINISTRACIÓN FINANCIERA Y TRIBUTARIA**

Grup. Prog. **933 GESTIÓN DEL PATRIMONIO**

APLIC.			DENOMINACIÓN DE LOS CONCEPTOS	CRÉDITOS PRESUPUESTARIOS			GASTOS COMPROMET.	OBLIGACIONES RECONOCIDAS NETAS	PAGOS	OBLIGACIONES PENDIENTES DE PAGO A 31 DE DICIEMBRE	REMANENTES DE CRÉDITO
CL.Programa	CL.Económica			INICIALES	MODIFICACIONES	DEFINITIVAS					
G. Prog.	Cto.	Subcto.									
933	120	12001	SUELDOS PERSONAL FUNCIONARIO GRUPO A2	11.507,76		11.507,76					11.507,76
933	120	12003	SUELDOS PERSONAL FUNCIONARIO GRUPO C1	43.201,20	-7.920,22	35.280,98	21.713,64	20.993,62	20.993,62		14.287,36
933	120	12009	OTRAS RETRIBUCIONES BÁSICAS PERSONAL FUNCIONARIO	23.293,66		23.293,66	13.737,83	11.704,61	11.704,61		11.589,05
			CTO 120 RETRIBUCIONES BÁSICAS PERSONAL FUNCIONARIO	78.002,62	-7.920,22	70.082,40	35.451,47	32.698,23	32.698,23		37.384,17
933	121	12100	COMPLEMENTO DE DESTINO PERSONAL FUNCIONARIO	30.648,36	-3.849,23	26.799,13	12.390,56	11.995,77	11.995,77		14.803,36
933	121	12101	COMPLEMENTO ESPECÍFICO PERSONAL FUNCIONARIO	63.383,04	-36.172,42	27.210,62	26.724,18	25.897,62	25.897,62		1.313,00
			CTO 121 RETRIBUCIONES COMPLEMENTARIAS PERSONAL FUNCIONARIO	94.031,40	-40.021,65	54.009,75	39.114,74	37.893,39	37.893,39		16.116,36
933	123	12300	RESIDENCIA PERSONAL FUNCIONARIO	8.618,40	-1.271,60	7.346,80	3.486,15	3.370,55	3.370,55		3.976,25
			CTO 123 RESIDENCIA PERSONAL FUNCIONARIO	8.618,40	-1.271,60	7.346,80	3.486,15	3.370,55	3.370,55		3.976,25
			ART. 12 PERSONAL FUNCIONARIO	180.652,42	-49.213,47	131.438,95	78.052,36	73.962,17	73.962,17		57.476,78
933	130	13000	RETRIBUCIONES BÁSICAS PERSONAL LABORAL FIJO	10.686,70		10.686,70	23.690,73	23.670,20	23.670,20		-12.983,50
933	130	13002	OTRAS REMUNERACIONES PERSONAL LABORAL FIJO	8.858,64		8.858,64	29.376,48	29.376,48	29.376,48		-20.517,84
			CTO 130 PERSONAL LABORAL FIJO	19.545,34		19.545,34	53.067,21	53.046,68	53.046,68		-33.501,34
933	131	13100	RETRIBUCIONES PERSONAL LABORAL TEMPORAL	202.937,90		202.937,90	208.981,15	208.540,55	208.540,55		-5.602,65
			CTO 131 PERSONAL LABORAL TEMPORAL	202.937,90		202.937,90	208.981,15	208.540,55	208.540,55		-5.602,65
933	135	13500	RETRIBUCIONES LABORAL INDEFINIDO A PUESTO FUNCIONARIO	370.967,64	163.330,42	534.298,06	370.780,42	370.534,67	370.534,67		163.763,39
			CTO 135 RETRIBUCIONES LABORAL INDEFINIDO A PUESTO FUNCIONARIO	370.967,64	163.330,42	534.298,06	370.780,42	370.534,67	370.534,67		163.763,39

EXCMO. AYUNTAMIENTO DE LAS PALMAS DE GRAN CANARIA

ESTADO DE LIQUIDACIÓN DE PRESUPUESTO DE GASTOS POR GRUPO DE PROGRAMA Y CONCEPTO

Área de Gasto : **9 ACTUACIONES DE CARÁCTER GENERAL**

Política **93 ADMINISTRACIÓN FINANCIERA Y TRIBUTARIA**

Grup. Prog. **933 GESTIÓN DEL PATRIMONIO**

APLIC.			DENOMINACIÓN DE LOS CONCEPTOS	CRÉDITOS PRESUPUESTARIOS			GASTOS COMPROMET.	OBLIGACIONES RECONOCIDAS NETAS	PAGOS	OBLIGACIONES PENDIENTES DE PAGO A 31 DE DICIEMBRE	REMANENTES DE CRÉDITO
CL.Programa	CL.Económica			INICIALES	MODIFICACIONES	DEFINITIVAS					
G. Prog.	Cto.	Subcto.									
			ART. 13 PERSONAL LABORAL	593.450,88	163.330,42	756.781,30	632.828,78	632.121,90	632.121,90		124.659,40
			CAP. 1 GASTOS DE PERSONAL	774.103,30	114.116,95	888.220,25	710.881,14	706.084,07	706.084,07		182.136,18
933	202	20200	ARRENDAMIENTO DE EDIFICIOS Y OTRAS	23.700,00		23.700,00	20.333,65	19.943,60	18.265,48	1.678,12	3.756,40
			CTO 202 ARRENDAMIENTOS DE EDIFICIOS Y OTRAS CONSTRUCCIONES	23.700,00		23.700,00	20.333,65	19.943,60	18.265,48	1.678,12	3.756,40
933	209	20900	CÁNONES	165.100,00		165.100,00	37.877,79	37.877,79	37.877,79		127.222,21
			CTO 209 CÁNONES	165.100,00		165.100,00	37.877,79	37.877,79	37.877,79		127.222,21
			ART. 20 ARRENDAMIENTOS Y CÁNONES	188.800,00		188.800,00	58.211,44	57.821,39	56.143,27	1.678,12	130.978,61
933	212	21200	REPAR/MANTEN. EDIFICIOS Y OTRAS CONSTRUCCIONES	464.900,00		464.900,00	594.933,40	591.763,38	291.989,72	299.773,66	-126.863,38
			CTO 212 EDIFICIOS Y OTRAS CONSTRUCCIONES.	464.900,00		464.900,00	594.933,40	591.763,38	291.989,72	299.773,66	-126.863,38
933	214	21400	REPAR/MANTEN. ELEMENTOS DE TRANSPORTE	200,00		200,00	309,69	135,99	135,99		64,01
			CTO 214 ELEMENTOS DE TRANSPORTE	200,00		200,00	309,69	135,99	135,99		64,01
933	215	21500	REPAR/MANTEN. MOBILIARIO Y	2.569,55		2.569,55	29.075,88	28.604,54	8.721,43	19.883,11	-26.034,99
			CTO 215 MOBILIARIO	2.569,55		2.569,55	29.075,88	28.604,54	8.721,43	19.883,11	-26.034,99
933	219	21900	REPAR/MANTEN. OTRO INMOVILIZADO MATERIAL	190.500,00	-190.500,00						
			CTO 219 OTRO INMOVILIZADO MATERIAL	190.500,00	-190.500,00						
			ART. 21 REPARACIONES, MANTENIMIENTO Y CONSERVACIÓN	658.169,55	-190.500,00	467.669,55	624.318,97	620.503,91	300.847,14	319.656,77	-152.834,36
933	220	22000	MATERIAL DE OFICINA ORDINARIO NO INVENTARIABLE	1.500,00		1.500,00	1.856,27	1.856,27	1.834,58	21,69	-356,27
933	220	22001	PRENSA, REVISTAS, LIBROS Y OTRAS PUBLICACIONES	1.650,00		1.650,00	1.662,36	1.662,36	1.662,36		-12,36

ESTADO DE LIQUIDACIÓN DE PRESUPUESTO DE GASTOS POR GRUPO DE PROGRAMA Y CONCEPTO

Área de Gasto : **9 ACTUACIONES DE CARÁCTER GENERAL**

Política **93 ADMINISTRACIÓN FINANCIERA Y TRIBUTARIA**

Grup. Prog. **933 GESTIÓN DEL PATRIMONIO**

APLIC.			DENOMINACIÓN DE LOS CONCEPTOS	CRÉDITOS PRESUPUESTARIOS			GASTOS COMPROMET.	OBLIGACIONES RECONOCIDAS NETAS	PAGOS	OBLIGACIONES PENDIENTES DE PAGO A 31 DE DICIEMBRE	REMANENTES DE CRÉDITO
CL.Programa	CL.Económica			INICIALES	MODIFICACIONES	DEFINITIVAS					
G. Prog.	Cto.	Subcto.									
933	220	22002	MATERIAL INFORMÁTICO NO INVENTARIABLE	1.500,00		1.500,00	2.025,68	2.025,68	2.025,68		-525,68
			CTO 220 MATERIAL DE OFICINA	4.650,00		4.650,00	5.544,31	5.544,31	5.522,62	21,69	-894,31
933	221	22104	VESTUARIO	5.000,00		5.000,00	1.155,88	1.155,88	1.155,88		3.844,12
933	221	22199	OTROS SUMINISTROS.				1.067,03	1.067,03	1.067,03		-1.067,03
			CTO 221 SUMINISTROS	5.000,00		5.000,00	2.222,91	2.222,91	2.222,91		2.777,09
933	223	22300	GASTOS DE TRANSPORTES				1.339,00	1.339,00	1.339,00		-1.339,00
			CTO 223 TRANSPORTES.				1.339,00	1.339,00	1.339,00		-1.339,00
933	224	22400	PRIMAS DE SEGUROS	128.600,00		128.600,00	128.979,25	128.979,25	128.979,25		-379,25
933	224	22402	PRIMAS DE SEGUROS. OTRO INMOVILIZADO	44.000,00		44.000,00	42.705,15	42.705,15	42.705,15		1.294,85
			CTO 224 PRIMAS DE SEGUROS	172.600,00		172.600,00	171.684,40	171.684,40	171.684,40		915,60
933	226	22602	PUBLICIDAD Y PROPAGANDA				2.559,44	2.559,44	2.559,44		-2.559,44
933	226	22603	PUBLICACIÓN EN DIARIOS OFICIALES	680,00		680,00	3.772,76	3.772,76	3.772,76		-3.092,76
933	226	22614	CUOTAS DE COMUNIDAD				2.379,72	2.125,42	2.080,42	45,00	-2.125,42
933	226	22699	OTROS GASTOS DIVERSOS	391.447,96	-72.779,97	318.667,99	51,45	51,45	51,45		318.616,54
			CTO 226 GASTOS DIVERSOS.	392.127,96	-72.779,97	319.347,99	8.763,37	8.509,07	8.464,07	45,00	310.838,92
933	227	22700	LIMPIEZA Y ASEO	1.700.474,34		1.700.474,34	1.884.966,22	1.687.815,72	1.547.164,41	140.651,31	12.658,62
933	227	22701	SEGURIDAD	304.166,06		304.166,06	231.541,07	189.044,41	175.663,55	13.380,86	115.121,65
933	227	22706	ESTUDIOS Y TRABAJOS TÉCNICOS	400,00		400,00					400,00
933	227	22799	OTROS TRABAJOS REALIZADOS POR OTRAS EMPRESAS Y PROFESIONALES	1.597.760,05	25.775,32	1.623.535,37	1.608.051,51	1.542.159,34	1.433.414,42	108.744,92	81.376,03
			CTO 227 TRABAJOS REALIZADOS POR OTRAS EMPRESAS Y PROFESIONALES	3.602.800,45	25.775,32	3.628.575,77	3.724.558,80	3.419.019,47	3.156.242,38	262.777,09	209.556,30
			ART. 22 MATERIAL, SUMINISTROS Y OTROS	4.177.178,41	-47.004,65	4.130.173,76	3.914.112,79	3.608.319,16	3.345.475,38	262.843,78	521.854,60

EXCMO. AYUNTAMIENTO DE LAS PALMAS DE GRAN CANARIA

ESTADO DE LIQUIDACIÓN DE PRESUPUESTO DE GASTOS POR GRUPO DE PROGRAMA Y CONCEPTO

Área de Gasto : **9 ACTUACIONES DE CARÁCTER GENERAL**

Política **93 ADMINISTRACIÓN FINANCIERA Y TRIBUTARIA**

Grup. Prog. **933 GESTIÓN DEL PATRIMONIO**

APLIC.			DENOMINACIÓN DE LOS CONCEPTOS	CRÉDITOS PRESUPUESTARIOS			GASTOS COMPROMET.	OBLIGACIONES RECONOCIDAS NETAS	PAGOS	OBLIGACIONES PENDIENTES DE PAGO A 31 DE DICIEMBRE	REMANENTES DE CRÉDITO
CL.Programa	CL.Económica			INICIALES	MODIFICACIONES	DEFINITIVAS					
G. Prog.	Cto.	Subcto.									
			CAP. 2 GASTOS CORRIENTES EN BIENES Y SERVICIOS	5.024.147,96	-237.504,65	4.786.643,31	4.596.643,20	4.286.644,46	3.702.465,79	584.178,67	499.998,85
933	622	62200	EDIFICIOS Y OTRAS CONSTRUCCIONES	2.680.000,00		2.680.000,00	692.029,49	671.116,44	540.651,19	130.465,25	2.008.883,56
			CTO 622 EDIFICIOS Y OTRAS CONSTRUCCIONES	2.680.000,00		2.680.000,00	692.029,49	671.116,44	540.651,19	130.465,25	2.008.883,56
933	625	62500	MOBILIARIO	30.000,00		30.000,00	37.673,21	36.862,16	15.689,70	21.172,46	-6.862,16
			CTO 625 MOBILIARIO	30.000,00		30.000,00	37.673,21	36.862,16	15.689,70	21.172,46	-6.862,16
933	629	62909	OTRAS INV NUEVAS ASOC AL FUNCIONAM OPERATIVO DE LOS SERV		100.000,00	100.000,00					100.000,00
			CTO 629 OTRAS INV NUEVAS ASOC AL FUNCIONAM OPERATIVO DE LOS SERV		100.000,00	100.000,00					100.000,00
			ART. 62 INVERSIÓN NUEVA ASOCIADA AL FUNCIONAM OPERAT DE LOS SERV.	2.710.000,00	100.000,00	2.810.000,00	729.702,70	707.978,60	556.340,89	151.637,71	2.102.021,40
933	632	63200	EDIFICIOS-OT.CONSTRUCCIONES, USO OPER.	500.000,00	-500.000,00						
			CTO 632 REPOSICIÓN DE EDIFICIOS Y OTRAS CONSTRUCCIONES	500.000,00	-500.000,00						
			ART. 63 INV DE REPOS ASOCIADA AL FUNCIONAMIENTO OPERAT DE LOS SERV	500.000,00	-500.000,00						
			CAP. 6 INVERSIONES REALES	3.210.000,00	-400.000,00	2.810.000,00	729.702,70	707.978,60	556.340,89	151.637,71	2.102.021,40
			TOTAL GR. PROGRA. 933	9.008.251,26	-523.387,70	8.484.863,56	6.037.227,04	5.700.707,13	4.964.890,75	735.816,38	2.784.156,43

EXCMO. AYUNTAMIENTO DE LAS PALMAS DE GRAN CANARIA

ESTADO DE LIQUIDACIÓN DE PRESUPUESTO DE GASTOS POR GRUPO DE PROGRAMA Y CONCEPTO

Área de Gasto : **9 ACTUACIONES DE CARÁCTER GENERAL**

Política **93 ADMINISTRACIÓN FINANCIERA Y TRIBUTARIA**

Grup. Prog. **934 GESTIÓN DE LA DEUDA Y DE LA TESORERÍA**

APLIC.			DENOMINACIÓN DE LOS CONCEPTOS	CRÉDITOS PRESUPUESTARIOS			GASTOS COMPROMET.	OBLIGACIONES RECONOCIDAS NETAS	PAGOS	OBLIGACIONES PENDIENTES DE PAGO A 31 DE DICIEMBRE	REMANENTES DE CRÉDITO
CL.Programa	CL.Económica			INICIALES	MODIFICACIONES	DEFINITIVAS					
G. Prog.	Cto.	Subcto.									
934	120	12000	SUELDOS PERSONAL FUNCIONARIO GRUPO A1	13.308,60		13.308,60	9.981,45	9.981,45	9.981,45		3.327,15
934	120	12001	SUELDOS PERSONAL FUNCIONARIO GRUPO A2	11.507,76		11.507,76	5.753,88	5.753,88	5.753,88		5.753,88
934	120	12003	SUELDOS PERSONAL FUNCIONARIO GRUPO C1	36.260,96		36.260,96	34.560,96	34.560,96	34.560,96		1.700,00
934	120	12009	OTRAS RETRIBUCIONES BÁSICAS PERSONAL FUNCIONARIO	23.022,06		23.022,06	24.377,71	24.377,71	24.377,71		-1.355,65
			CTO 120 RETRIBUCIONES BÁSICAS PERSONAL FUNCIONARIO	84.099,38		84.099,38	74.674,00	74.674,00	74.674,00		9.425,38
934	121	12100	COMPLEMENTO DE DESTINO PERSONAL FUNCIONARIO	30.451,44		30.451,44	25.038,09	25.038,09	25.038,09		5.413,35
934	121	12101	COMPLEMENTO ESPECÍFICO PERSONAL FUNCIONARIO	61.205,76		61.205,76	50.904,00	50.904,00	50.904,00		10.301,76
			CTO 121 RETRIBUCIONES COMPLEMENTARIAS PERSONAL FUNCIONARIO	91.657,20		91.657,20	75.942,09	75.942,09	75.942,09		15.715,11
934	123	12300	RESIDENCIA PERSONAL FUNCIONARIO	9.289,68	4.644,84	13.934,52	7.933,86	7.933,86	7.933,86		6.000,66
			CTO 123 RESIDENCIA PERSONAL FUNCIONARIO	9.289,68	4.644,84	13.934,52	7.933,86	7.933,86	7.933,86		6.000,66
			ART. 12 PERSONAL FUNCIONARIO	185.046,26	4.644,84	189.691,10	158.549,95	158.549,95	158.549,95		31.141,15
934	130	13000	RETRIBUCIONES BÁSICAS PERSONAL LABORAL FIJO		6.127,04	6.127,04	12.906,15	12.878,88	12.878,88		-6.751,84
934	130	13002	OTRAS REMUNERACIONES PERSONAL LABORAL FIJO		6.663,90	6.663,90	13.327,80	13.327,80	13.327,80		-6.663,90
			CTO 130 PERSONAL LABORAL FIJO		12.790,94	12.790,94	26.233,95	26.206,68	26.206,68		-13.415,74
934	135	13500	RETRIBUCIONES LABORAL INDEFINIDO A PUESTO FUNCIONARIO	133.044,48	61.404,51	194.448,99	129.300,27	129.200,27	129.200,27		65.248,72
			CTO 135 RETRIBUCIONES LABORAL INDEFINIDO A PUESTO FUNCIONARIO	133.044,48	61.404,51	194.448,99	129.300,27	129.200,27	129.200,27		65.248,72
			ART. 13 PERSONAL LABORAL	133.044,48	74.195,45	207.239,93	155.534,22	155.406,95	155.406,95		51.832,98
			CAP. 1 GASTOS DE PERSONAL	318.090,74	78.840,29	396.931,03	314.084,17	313.956,90	313.956,90		82.974,13

EXCMO. AYUNTAMIENTO DE LAS PALMAS DE GRAN CANARIA

ESTADO DE LIQUIDACIÓN DE PRESUPUESTO DE GASTOS POR GRUPO DE PROGRAMA Y CONCEPTO

Área de Gasto : **9 ACTUACIONES DE CARÁCTER GENERAL**

Política **93 ADMINISTRACIÓN FINANCIERA Y TRIBUTARIA**

Grup. Prog. **934 GESTIÓN DE LA DEUDA Y DE LA TESORERÍA**

APLIC.			DENOMINACIÓN DE LOS CONCEPTOS	CRÉDITOS PRESUPUESTARIOS			GASTOS COMPROMET.	OBLIGACIONES RECONOCIDAS NETAS	PAGOS	OBLIGACIONES PENDIENTES DE PAGO A 31 DE DICIEMBRE	REMANENTES DE CRÉDITO
CL.Programa	CL.Económica			INICIALES	MODIFICACIONES	DEFINITIVAS					
G. Prog.	Cto.	Subcto.									
934	227	22799	OTROS TRABAJOS REALIZADOS POR OTRAS EMPRESAS Y PROFESIONALES	7.973,43		7.973,43					7.973,43
			CTO 227 TRABAJOS REALIZADOS POR OTRAS EMPRESAS Y PROFESIONALES	7.973,43		7.973,43					7.973,43
			ART. 22 MATERIAL, SUMINISTROS Y OTROS	7.973,43		7.973,43					7.973,43
			CAP. 2 GASTOS CORRIENTES EN BIENES Y SERVICIOS	7.973,43		7.973,43					7.973,43
934	311	31100	GASTOS DE PRÉSTAMOS DEL INTERIOR	50.000,00		50.000,00					50.000,00
			CTO 311 GASTOS DE FORMALIZACIÓN, MODIFICACIÓN Y CANCELACIÓN.	50.000,00		50.000,00					50.000,00
			ART. 31 DE PRÉSTAMOS Y OTRAS OPERACIONES FINANCIERAS EN EUROS.	50.000,00		50.000,00					50.000,00
934	352	35200	INTERESES DE DEMORA	1.500.000,00	-51.517,58	1.448.482,42	1.239.073,44	1.239.073,44	1.234.864,22	4.209,22	209.408,98
			CTO 352 INTERESES DE DEMORA.	1.500.000,00	-51.517,58	1.448.482,42	1.239.073,44	1.239.073,44	1.234.864,22	4.209,22	209.408,98
			ART. 35 INTERESES DE DEMORA Y OTROS GASTOS FINANCIEROS.	1.500.000,00	-51.517,58	1.448.482,42	1.239.073,44	1.239.073,44	1.234.864,22	4.209,22	209.408,98
			CAP. 3 GASTOS FINANCIEROS	1.550.000,00	-51.517,58	1.498.482,42	1.239.073,44	1.239.073,44	1.234.864,22	4.209,22	259.408,98
			TOTAL GR. PROGRA. 934	1.876.064,17	27.322,71	1.903.386,88	1.553.157,61	1.553.030,34	1.548.821,12	4.209,22	350.356,54

EXCMO. AYUNTAMIENTO DE LAS PALMAS DE GRAN CANARIA

Órgano de Gestión Económico-Financiera
BCF/JSV

LIQUIDACIÓN DEL PRESUPUESTO DE GASTO. POR BOLSA DE VINCULACIÓN JURÍDICA



ESTADO DE LIQUIDACIÓN DEL PRESUPUESTO POR BOLSA DE VINCULACIÓN

I.LIQUIDACIÓN DEL PRESUPUESTO DE GASTOS POR BOLSAS DE VINCULACIÓN

BOLSA DE VINCULACIÓN			CRÉDITOS PRESUPUESTARIOS			GASTOS COMPROMET.	OBLIGACIONES RECONOCIDAS NETAS	PAGOS	OBLIGACIONES PENDIENTES DE PAGO A 31 DE DICIEMBRE	REMANENTES DE CRÉDITO
			INICIALES	MODIFICACIONES	DEFINITIVAS					
0150A	1	1	14.271.762,74	55.000,00	14.326.762,74	14.322.201,27	14.307.937,53	14.307.937,53		18.825,21
0150A	1	12101	8.256.407,04	-225.165,53	8.031.241,51	8.023.245,23	8.020.791,15	8.020.791,15		10.450,36
0150A	2	1	19.874.235,98	-66.500,00	19.807.735,98	19.733.964,14	19.092.787,69	19.092.787,69		714.948,29
0150A	4	1	563.053,10	-40.000,00	523.053,10	507.421,61	506.071,11	506.071,11		16.981,99
0150A	4	12101	97.009,92	-20.000,00	77.009,92	74.874,24	74.874,24	74.874,24		2.135,68
0150A	9	1	12.992.440,26	-270.330,50	12.722.109,76	12.557.253,06	12.510.720,17	12.060.026,06	450.694,11	211.389,59
0150A	91	2	140.000,00	-5.000,00	135.000,00	92.706,19	92.706,19	65.516,75	27.189,44	42.293,81
0150A	91200	48905	180.000,00		180.000,00	180.000,00	180.000,00	180.000,00		
0150A	9	12101	695.520,00	-105.000,00	590.520,00	547.538,26	547.538,26	547.538,26		42.981,74
0150A	9	13001	51.877,77		51.877,77	19.858,95	19.858.95	19.858,95		32.018,82
0150A	91	4	70.000,00	-21.233,33	48.766,67	44.500,00	44.500.00		44.500,00	4.266,67
0150A	9	150		75.746,42	75.746.42	70.417,83	67.649,88	56.938,73	10.711.15	8.096,54
0150A	9	151	80.000,00	640.503,88	720.503,88	719.201,85	719.201,85	719.201,85		1.302,03
0150A	92000	13600	845.000,00	-845.000,00						
0150B	9	1	1.418.118,98	44.500,00	1.462.618,98	1.452.801,43	1.449.573,37	1.433.123,62	16.449,75	13.045,61
0150B	91	2	120.000,00	36.500,00	156.500,00	124.015,70	112.047,97	106.259,80	5.788,17	44.452,03
0150B	9	12101	83.704,32	-30.000,00	53.704,32	47.691,93	47.691,93	47.691,93		6.012,39
0150C	91	2	204.378,50		204.378,50	165.954,11	152.051,77	138.916,89	13.134.88	52.326,73
0150D	91200	48001	32.000,00	21.233,33	53.233,33	53.233,33	53.233,33	53.233,33		
0150E	23	2	5.000,00		5.000,00					5.000,00
0150E	23	4	5.000,00		5.000,00					5.000,00
0150F	92	2	12.000,00		12.000,00	8.817,39	8.814,17	5.302,32	3.511,85	3.185,83
0150G	92	2	4.700,00		4.700,00	872,38	872,38	219,95	652,43	3.827,62
0150G	92	62								
0150H	92	2	250.000,00	89.465,53	339.465,53	242.390,08	242.390,08	241.583,30	806,78	97.075,45
0150I	92	2	251.600,88	15.000,00	266.600,88	259.863,67	259.332,39	251.483,94	7.848,45	7.268,49
0150I	92	3	30.000,00	-15.000,00	15.000,00	2.700,63	2.700,63	2.700,63		12.299,37
0151A	92000	83100	290.000,00		290.000,00	289.657,59	289.657,59	289.657,59		342,41
0151A	92	2	95.000,00	37.000,00	132.000,00	99.433,42	94.169,75	87.197,19	6.972,56	37.830,25
0151A	92	8		173.012,09	173.012,09	136.337,54	136.337,54	136.337,54		36.674,55
0151B	92	2	32.840,00		32.840,00	32.608,75	12.719,61	8.816,21	3.903,40	20.120,39
		Suma	60.951.649,49	-455.268,11	60.496.381,38	59.809.560,58	59.046.229,53	58.454.066,56	592.162,97	1.450.151,85

EXCMO. AYUNTAMIENTO DE LAS PALMAS DE GRAN CANARIA

ESTADO DE LIQUIDACIÓN DEL PRESUPUESTO POR BOLSA DE VINCULACIÓN

I.LIQUIDACIÓN DEL PRESUPUESTO DE GASTOS POR BOLSAS DE VINCULACIÓN

BOLSA DE VINCULACIÓN			CRÉDITOS PRESUPUESTARIOS			GASTOS COMPROMET.	OBLIGACIONES RECONOCIDAS NETAS	PAGOS	OBLIGACIONES PENDIENTES DE PAGO A 31 DE DICIEMBRE	REMANENTES DE CRÉDITO
			INICIALES	MODIFICACIONES	DEFINITIVAS					
0151C	9	16200		1.950,00	1.950,00	1.950,00	1.950,00	1.950,00		
0151C	92	2	35.000,00		35.000,00	25.405,60	23.525,20	1.433,80	22.091,40	11.474,80
0152A	9	16200	500,00		500,00					500,00
0152A	92	2	193.800,00	-151.768,01	42.031,99	34.191,96	16.191,52	762,12	15.429,40	25.840,47
0152B	92	2	77.000,00	-2.186,08	74.813,92	62.852,00	43.345,24	42.188,04	1.157,20	31.468,68
0152C	92	2	135.000,00	-3.961,07	131.038,93	102.501,37	102.501,37	87.460,85	15.040,52	28.537,56
0152D	92	2	1.600,00		1.600,00	916,96				1.600,00
0153A	13	62	6.600,00		6.600,00	5.092,99	5.092,99		5.092,99	1.507,01
0153A	49	2	2.905.734,80	-155.141,57	2.750.593,23	2.563.029,19	2.391.917,39	2.012.680,10	379.237,29	358.675,84
0153A	49	4	25.000,00	-25.000,00						
0153A	49	62	75.000,00	125.000,00	200.000,00	96.047,44	88.835,68	49.070,93	39.764,75	111.164,32
0153A	49	64	125.000,00	-10.165,00	114.835,00	111.725,60	97.601,39	78.261,89	19.339,50	17.233,61
0153A	92	62	11.060,00	152.137,50	163.197,50	163.088,60	163.088,60		163.088,60	108,90
0154A	1	16200		300,00	300,00	100,00	100,00	100,00		200,00
0154A	13	2	875.000,00	-60.300,00	814.700,00	810.577,36	383.083,31	209.615,33	173.467,98	431.616,69
0154A	13	62	115.000,00	60.000,00	175.000,00	172.003,34	113.369,03	38.716,37	74.652,66	61.630,97
0154B	1	16200	50.000,00	-50.000,00						
0154B	13	2	534.116,08	27.000,00	561.116,08	506.802,52	395.663,03	160.471,58	235.191,45	165.453,05
0154B	13	60	7.784,38		7.784,38	7.734,17	7.734,16		7.734,16	50,22
0154B	13	62	524.064,88	451.545,02	975.609,90	629.804,83	155.195,61	112.493,84	42.701,77	820.414,29
0154B	13	64	46.850,74	127.978,23	174.828,97	127.978,23				174.828,97
0154C	13	2	19.000,00	23.000,00	42.000,00	41.997,29	41.374,31	35.100,99	6.273,32	625,69
0154D	13	2	6.700,00		6.700,00					6.700,00
0154D	13	64	300,00		300,00					300,00
0250A	1	1	4.381.061,56	177.906,59	4.558.968,15	4.547.257,50	4.546.544,53	4.545.346,94	1.197,59	12.423,62
0250A	1	12101	599.477,76	-115.000,00	484.477,76	478.633,05	478.633,05	478.633,05		5.844,71
0250A	9	1	111.543,96		111.543,96	98.801,84	98.801,84	98.801,84		12.742,12
0250B	15	2	516.000,00		516.000,00	395.499,57	355.313,62	281.501,81	73.811,81	160.686,38
0250B	15	3	3.606.025,82		3.606.025,82	3.598.639,28	3.598.639,28	3.571.569,39	27.069,89	7.386,54
0250B	15	60	18.953.441,11	1.083.696,88	20.037.137,99	15.453.009,27	14.060.651,57	13.668.107,88	392.543,69	5.976.486,42
0250B	15	61	1.471.544,55	350.317,41	1.821.861,96	372.358,47	372.276,79	293.428,51	78.848,28	1.449.585,17
		Suma	96.360.855,13	1.552.041,79	97.912.896,92	90.217.559,01	86.587.659,04	84.221.761,82	2.365.897,22	11.325.237,88

EXCMO. AYUNTAMIENTO DE LAS PALMAS DE GRAN CANARIA

ESTADO DE LIQUIDACIÓN DEL PRESUPUESTO POR BOLSA DE VINCULACIÓN

I.LIQUIDACIÓN DEL PRESUPUESTO DE GASTOS POR BOLSAS DE VINCULACIÓN

BOLSA DE VINCULACIÓN	CRÉDITOS PRESUPUESTARIOS			GASTOS COMPROMET.	OBLIGACIONES RECONOCIDAS NETAS	PAGOS	OBLIGACIONES PENDIENTES DE PAGO A 31 DE DICIEMBRE	REMANENTES DE CRÉDITO
	INICIALES	MODIFICACIONES	DEFINITIVAS					
0250B 15 62	1.589.651,79		1.589.651,79	76.303,29	73.173,09	30.777,74	42.395,35	1.516.478,70
0250B 15 7	1.200.000,00	311.522,52	1.511.522,52	1.511.522,52	1.400.260,88	1.245.168,83	155.092,05	111.261,64
0250C 15 2	320.000,00		320.000,00	284.905,01	270.244,81	229.246,00	40.998,81	49.755,19
0250C 15210 68200	200.000,00	300.000,00	500.000,00	439.296,11	334.414,11	310.064,35	24.349,76	165.585,89
0250C 15210 78900	3.499.378,10	2.137.605,88	5.636.983,98	2.881.494,83	2.676.554,59	2.667.709,10	8.845,49	2.960.429,39
0250C 15220 60900	150.000,00		150.000,00	149.969,08	149.969,06	149.969,06		30,94
0250C 15220 78900	450.621,90	-395.510,84	55.111,06					55.111,06
0250C 15 4	700.000,00	300.000,00	1.000.000,00	794.704,89	701.811,34	572.765,00	129.046,34	298.188,66
0250D 16000 61900	1.896.700,00	-280.785,86	1.615.914,14	647.264,60	466.658,40	466.658,40		1.149.255,74
0250D 16 2	6.375.000,00	-730.767,16	5.644.232,84	203.439,53	174.115,17	64.537,40	109.577,77	5.470.117,67
0250D 16 60	100.000,00		100.000,00					100.000,00
0250D 16 61								
0250D 16 62	3.300,00	1.391,00	4.691,00	4.686,60	4.686,60	1.391,00	3.295,60	4,40
0250E 15102 22790	120.000,00		120.000,00	120.000,00	51.656,71	51.656,71		68.343,29
0250E 15 2	143.500,00	-11.652,72	131.847,28	33.278,01	33.050,84	32.961,14	89,70	98.796,44
0250E 15 3	10.000,00		10.000,00	4.423,58	4.423,58	4.423,58		5.576,42
0250E 15 61								
0250E 15 62		8.100,01	8.100,01	8.100,01				8.100,01
0251A 15 2	7.850,00		7.850,00	7.769,11	7.769,11	7.769,11		80,89
0251B 15 2	4.450.000,00	531,48	4.450.531,48	4.449.876,93	4.427.925,32	4.196.868,58	231.056,74	22.606,16
0251B 15 61								
0251B 15 63		152.086,38	152.086,38	151.000,00	151.000,00	151.000,00		1.086,38
0350A 1 1	2.413.968,38	57.285,14	2.471.253,52	2.465.084,66	2.462.188,92	2.462.188,92		9.064,60
0350A 1 12101	273.127,68	-140.000,00	133.127,68	125.650,25	125.550,25	125.550,25		7.577,43
0350A 3 1	411.185,12	18.118,70	429.303,82	427.701,18	427.641,50	427.641,50		1.662,32
0350A 3 12101	66.769,92		66.769,92	46.306,72	46.206,72	46.206,72		20.563,20
0350A 9 1	1.445.510,10	-13.041,05	1.432.469,05	1.395.444,94	1.394.334,22	1.394.334,22		38.134,83
0350A 9 12101	55.883,52	-7.539,84	48.343,68	46.192,41	46.192,41	46.192,41		2.151,27
0350B 13 2	1.525.000,00		1.525.000,00	1.512.872,79	1.512.722,72	1.502.223,10	10.499,62	12.277,28
0350B 44000 44900	9.250.000,00		9.250.000,00	9.250.000,00	9.250.000,00	7.000.000,00	2.250.000,00	
0350B 44000 46700	3.150.000,00		3.150.000,00	3.050.688,76	3.050.688,76	2.823.916,71	226.772,05	99.311,24
Suma	136.168.301,64	3.259.385,43	139.427.687,07	120.305.534,82	115.830.898,15	110.232.981,65	5.597.916,50	23.596.788,92

EXCMO. AYUNTAMIENTO DE LAS PALMAS DE GRAN CANARIA

ESTADO DE LIQUIDACIÓN DEL PRESUPUESTO POR BOLSA DE VINCULACIÓN

I.LIQUIDACIÓN DEL PRESUPUESTO DE GASTOS POR BOLSAS DE VINCULACIÓN

BOLSA DE VINCULACIÓN	CRÉDITOS PRESUPUESTARIOS			GASTOS COMPROMET.	OBLIGACIONES RECONOCIDAS NETAS	PAGOS	OBLIGACIONES PENDIENTES DE PAGO A 31 DE DICIEMBRE	REMANENTES DE CRÉDITO
	INICIALES	MODIFICACIONES	DEFINITIVAS					
0350B 44000 85090	518.869,70		518.869,70	518.869,70	518.869,70	518.869,70		
0350C 13 2	544.421,58		544.421,58	543.663,14	413.633,41	387.018,38	26.615,03	130.788,17
0350C 13 62		401.250,00	401.250,00	372.736,00				401.250,00
0350C 16 2	42.000,00		42.000,00	42.000,00	24.578,03	22.434,82	2.143,21	17.421,97
0350C 17 2	8.160,00		8.160,00	8.160,00	4.888,11	4.456,04	432,07	3.271,89
0350C 92 2	615.418,42		615.418,42	614.485,42	532.827,91	497.005,00	35.822,91	82.590,51
0350D 92 2	31.000,00	-3.000,00	28.000,00	27.979,40	23.905,36	23.553,86	351,50	4.094,64
0350D 92 62		3.000,00	3.000,00	3.000,00				3.000,00
0350E 1 16200	1.500,00		1.500,00					1.500,00
0350E 17 2	448.500,00	-4.885,99	443.614,01	407.812,44	349.522,31	349.510,33	11,98	94.091,70
0350E 17200 41000	225.000,00		225.000,00	225.000,00	225.000,00	225.000,00		
0351A 31 2	405.000,00	-42.000,00	363.000,00	362.909,08	351.030,44	246.967,31	104.063,13	11.969,56
0351A 31 4		42.000,00	42.000,00	42.000,00	38.500,00	31.500,00	7.000,00	3.500,00
0352A 17 2	15.225.000,00	1.808.689,53	17.033.689,53	17.023.327,87	15.466.647,91	15.465.599,87	1.048,04	1.567.041,62
0352A 17 3		4.478,22	4.478,22	4.478,22	4.478,22	4.478,22		
0352A 17 60		25.761,24	25.761,24	25.761,24	25.761,24	25.761,24		
0352B 1 1	18.761.670,14	300.000,00	19.061.670,14	18.876.018,13	18.876.018,13	18.876.018,13		185.652,01
0352B 1 13001	255.728,64		255.728,64	204.214,96	204.214,96	204.214,96		51.513,68
0352B 16 2	20.200.000,00		20.200.000,00	16.141.370,03	15.194.586,60	14.331.134,30	863.452,30	5.005.413,40
0352B 16 63	3.500,00		3.500,00	2.400,01	2.400,01		2.400,01	1.099,99
0352C 16 2	6.720.538,52	-520.000,00	6.200.538,52	6.078.967,08	5.687.982,49	5.017.362,98	670.619,51	512.556,03
0352C 16 62	3.000,00		3.000,00	2.998,00	2.998,00		2.998,00	2,00
0352D 93 2	1.450.000,00	25.775,32	1.475.775,32	1.475.775,15	1.428.546,25	1.328.871,91	99.674,34	47.229,07
0352E 16 2	1.687.097,83	11.465,35	1.698.563,18	1.698.297,74	1.695.660,26	1.692.916,44	2.743,82	2.902,92
0352E 16 3	341.373,80	-11.465,35	329.908,45	128.351,14	128.351,14	128.351,14		201.557,31
0450A 3 1	3.774.419,32	-133.000,00	3.641.419,32	3.623.172,06	3.618.728,87	3.618.728,87		22.690,45
0450A 3 12101	202.245,12		202.245,12	185.796,45	185.696,45	185.696,45		16.548,67
0450A 9 1	163.611,00		163.611,00	162.771,98	162.671,98	162.671,98		939,02
0450B 33300 48913	210.000,00		210.000,00	210.000,00	210.000,00	210.000,00		
0450B 33300 48924	40.000,00		40.000,00	40.000,00	40.000,00	40.000,00		
0450B 33400 44900	4.140.000,00	1.415.500,00	5.555.500,00	5.555.500,00	5.555.500,00	5.555.500,00		
Suma	212.186.355,71	6.582.953,75	218.769.309,46	194.913.350,06	186.803.895,93	179.386.603,58	7.417.292,35	31.965.413,53

EXCMO. AYUNTAMIENTO DE LAS PALMAS DE GRAN CANARIA

ESTADO DE LIQUIDACIÓN DEL PRESUPUESTO POR BOLSA DE VINCULACIÓN

I.LIQUIDACIÓN DEL PRESUPUESTO DE GASTOS POR BOLSAS DE VINCULACIÓN

BOLSA DE VINCULACIÓN			CRÉDITOS PRESUPUESTARIOS			GASTOS COMPROMET.	OBLIGACIONES RECONOCIDAS NETAS	PAGOS	OBLIGACIONES PENDIENTES DE PAGO A 31 DE DICIEMBRE	REMANENTES DE CRÉDITO
			INICIALES	MODIFICACIONES	DEFINITIVAS					
0450B	33400	48901	883.000,00		883.000,00	883.000,00	883.000,00	883.000,00		
0450B	33400	48923	300.000,00		300.000,00	300.000,00	300.000,00		300.000,00	
0450B	33400	48925	5.000,00		5.000,00	5.000,00	5.000,00	5.000,00		
0450B	33400	48926	5.000,00		5.000,00	5.000,00	5.000,00	5.000,00		
0450B	33400	48927	5.000,00		5.000,00	5.000,00	5.000,00	5.000,00		
0450B	33400	48928	7.000,00		7.000,00	7.000,00	7.000,00	7.000,00		
0450B	33400	48929	5.000,00		5.000,00	5.000,00	5.000,00	5.000,00		
0451A	32	2	12.955.790,47	400.000,00	13.355.790,47	13.348.458,59	13.303.621,26	12.819.241,43	484.379,83	52.169,21
0451A	32600	44200	440.083,43		440.083,43	440.083,43	440.083,43	440.083,43		
0451A	32600	48914	12.000,00		12.000,00	12.000,00	12.000,00	12.000,00		
0451A	32600	48915	70.000,00		70.000,00	70.000,00	70.000,00		70.000,00	
0451A	32600	78900	52.126,10		52.126,10	49.127,80	49.127,80	49.127,80		2.998,30
0451A	33	2	1.100.000,00	148.892,10	1.248.892,10	1.227.988,75	1.148.076,65	956.961,13	191.115,52	100.815,45
0452A	34000	41000	3.900.000,00	-125.000,00	3.775.000,00	3.774.478,04	3.613.213,66	2.373.718,69	1.239.494,97	161.786,34
0452A	34000	71000	200.000,00	180.141,57	380.141,57	380.141,57	380.141,57		380.141,57	
0550A	9	1	2.091.176,92	26.806,72	2.117.983,64	2.115.423,15	2.108.802,43	2.107.037,24	1.765,19	9.181,21
0550A	9	12101	226.275,84	-30.000,00	196.275,84	189.649,67	189.649,67	189.649,67		6.626,17
0550A	92	2	160.000,00	-14.361,53	145.638,47	52.567,42	49.547,43	49.547,43		96.091,04
0550E	92	2	55.000,00	20.080,00	75.080,00	74.218,37	55.050,38	42.073,17	12.977,21	20.029,62
0550E	92	62		22.083,55	22.083,55	22.083,55	13.829,08		13.829,08	8.254,47
0552A	23	2	23.400,00		23.400,00	23.398,22	23.398,22	22.753,35	644,87	1,78
0552A	23	4	11.600,00		11.600,00	10.959,00	10.959,00	8.399,00	2.560,00	641,00
0552A	32	2	29.182,12		29.182,12	29.170,40	29.170,00	28.420,00	750,00	12,12
0552A	92	2	197.417,88	5.000,00	202.417,88	202.414,02	202.221,38	161.801,73	40.419,65	196,50
0552A	92	4	1.400,00		1.400,00	1.400,00	1.400,00	1.400,00		
0552B	2	16200	400,00		400,00					400,00
0552B	23	2	23.378,00		23.378,00	9.652,56	8.494,01	8.494,01		14.883,99
0552B	23	4	17.100,00		17.100,00					17.100,00
0552B	32	2	24.010,00		24.010,00	24.006,51	19.916,05	14.275,05	5.641,00	4.093,95
0552B	92	2	196.762,00	-4.059,26	192.702,74	189.532,80	150.521,17	140.285,47	10.235,70	42.181,57
0552B	92	62		3.675,45	3.675,45	3.675,45	3.675,45	3.675,45		
		Suma	235.183.458,47	7.216.212,35	242.399.670,82	218.373.779,36	209.896.794,57	199.725.547,63	10.171.246,94	32.502.876,25

EXCMO. AYUNTAMIENTO DE LAS PALMAS DE GRAN CANARIA

ESTADO DE LIQUIDACIÓN DEL PRESUPUESTO POR BOLSA DE VINCULACIÓN

I.LIQUIDACIÓN DEL PRESUPUESTO DE GASTOS POR BOLSAS DE VINCULACIÓN

BOLSA DE VINCULACIÓN			CRÉDITOS PRESUPUESTARIOS			GASTOS COMPROMET.	OBLIGACIONES RECONOCIDAS NETAS	PAGOS	OBLIGACIONES PENDIENTES DE PAGO A 31 DE DICIEMBRE	REMANENTES DE CRÉDITO
			INICIALES	MODIFICACIONES	DEFINITIVAS					
0552B	92	7		383,81	383,81	383,81	383,81	383,81		
0552C	23	2	31.050,00		31.050,00	30.680,04	30.680,04	29.259,94	1.420,10	369,96
0552C	23	4	9.000,00		9.000,00	9.000,00	9.000,00	9.000,00		
0552C	32	2	18.650,00		18.650,00	18.647,41	18.063,45	18.063,45		586,55
0552C	92	2	165.300,00	50.000,00	215.300,00	214.697,54	199.342,46	121.123,28	78.219,18	15.957,54
0552D	23	2	22.913,00		22.913,00	22.482,79	22.470,68	19.758,63	2.712,05	442,32
0552D	23	4	12.000,00		12.000,00	12.000,00	12.000,00	12.000,00		
0552D	32	2	12.550,00		12.550,00	12.540,00	12.539,97	12.395,97	144,00	10,03
0552D	92	2	229.537,00	154.790,00	384.327,00	383.048,55	346.164,19	286.387,35	59.776,84	38.162,81
0552D	92	62	5.000,00		5.000,00	4.980,02	4.980,02	2.095,06	2.884,96	19,98
0552E	2	16200	125,00		125,00					125,00
0552E	23	2	22.376,12		22.376,12	20.044,89	17.794,69	8.764,35	9.030,34	4.581,43
0552E	23	4	13.500,00		13.500,00	13.440,00	13.440,00	13.440,00		60,00
0552E	3	16200	75,00		75,00					75,00
0552E	32	2	19.216,31		19.216,31	19.165,63	19.165,23	12.695,15	6.470,08	51,08
0552E	9	16200	825,00		825,00					825,00
0552E	92	2	160.247,88	8.500,00	168.747,88	164.777,67	153.075,32	130.349,79	22.725,53	15.672,56
0552E	92	4	8.500,00	-8.500,00						
0552E	92	62	26.500,00		26.500,00	8.618,88	3.168,30	3.168,30		23.331,70
0650A	1	1	281.683,62		281.683,62	280.475,13	278.903,57	278.903,57		2.780,05
0650A	1	12101	26.611,20		26.611,20	13.233,42	13.233,42	13.233,42		13.377,78
0650A	4	1	66.616,66	3.000,00	69.616,66	68.336,25	68.336,25	68.336,25		1.280,41
0650A	9	1	53.980,68		53.980,68	24.293,41	24.293,41	24.293,41		29.687,27
0650B	43200	44900	1.200.000,00		1.200.000,00	1.200.000,00	1.200.000,00	1.200.000,00		
0651B	17	2	3.000.000,00	-25.881,75	2.974.118,25	2.967.138,22	2.945.205,64	2.465.424,53	479.781,11	28.912,61
0651B	17	60		18.118,90	18.118,90	18.118,90	18.118,28	6.693,49	11.424,79	0,62
0651C	43000	48930	17.000,00	-17.000,00						
0651C	43000	48932		17.000,00	17.000,00	17.000,00	17.000,00		17.000,00	
0651C	43	2	76.100,00		76.100,00	74.957,16	74.957,16	52.468,18	22.488,98	1.142,84
0651C	43	4	3.000,00		3.000,00					3.000,00
0750A	9	1	5.410.341,40	252.170,71	5.662.512,11	5.639.374,01	5.627.480,92	5.626.345,66	1.135,26	35.031,19
		Suma	246.076.157,34	7.668.794,02	253.744.951,36	229.611.213,09	221.026.591,38	210.140.131,22	10.886.460,16	32.718.359,98

EXCMO. AYUNTAMIENTO DE LAS PALMAS DE GRAN CANARIA

ESTADO DE LIQUIDACIÓN DEL PRESUPUESTO POR BOLSA DE VINCULACIÓN

I.LIQUIDACIÓN DEL PRESUPUESTO DE GASTOS POR BOLSAS DE VINCULACIÓN

BOLSA DE VINCULACIÓN			CRÉDITOS PRESUPUESTARIOS			GASTOS COMPROMET.	OBLIGACIONES RECONOCIDAS NETAS	PAGOS	OBLIGACIONES PENDIENTES DE PAGO A 31 DE DICIEMBRE	REMANENTES DE CRÉDITO
			INICIALES	MODIFICACIONES	DEFINITIVAS					
0750A	9	12101	1.376.766,72	-554.598,09	822.168,63	789.754,31	788.927,75	788.927,75		33.240,88
0750A	93	2	87.000,00	-61.000,00	26.000,00	20.271,35	14.215,35	5.076,73	9.138,62	11.784,65
0750A	93	64	8.000,00	17.000,00	25.000,00	5.114,83	3.322,35	3.322,35		21.677,65
0750B	9	16200	6.000,00		6.000,00	435,60	435,60	435,60		5.564,40
0750B	93	2	30.000,00		30.000,00	5.668,39	5.335,41	4.954,40	381,01	24.664,59
0750B	93	64	36.000,00		36.000,00					36.000,00
0750C	01	3	1.530.148,83		1.530.148,83	871.815,55	801.743,37	801.743,37		728.405,46
0750C	01	9	19.043.056,30	27.740.999,44	46.784.055,74	46.686.169,66	46.596.929,78	46.596.929,78		187.125,96
0750C	9	16200		1.512,50	1.512,50	1.512,50	1.512,50	1.512,50		
0750C	93	2	79.973,43	50.005,08	129.978,51	60.771,69	54.916,41	52.582,82	2.333,59	75.062,10
0750C	93	3	1.550.000,00	-51.517,58	1.498.482,42	1.239.073,44	1.239.073,44	1.234.864,22	4.209,22	259.408,98
0750D	9	16200		436,00	436,00	435,60	435,60	435,60		0,40
0750D	92900	50000	1.460.000,00	-1.460.000,00						
0750D	93	2	25.000,00	-14.436,00	10.564,00	3.550,10	3.550,10	3.550,10		7.013,90
0750E	93	2	2.130.132,40	-265.620,30	1.864.512,10	1.435.934,33	1.382.940,61	1.338.775,53	44.165,08	481.571,49
0750F	93	2	12.000,00	-9.790,00	2.210,00	365,39	365,39	365,39		1.844,61
0750G	15	62		3.552,71	3.552,71	3.552,71	3.453,71	2.572,98	880,73	99,00
0750G	16	62		6.280,76	6.280,76	4.376,16	4.253,18	3.753,18	500,00	2.027,58
0750G	17	62		12.648,84	12.648,84	12.460,49	12.460,49	12.460,49		188,35
0750G	49	62		10.165,00	10.165,00	10.162,06				10.165,00
0750G	91	62	2.621,50		2.621,50	2.621,50	2.621,50	2.621,50		
0750G	92	62	11.400,00	20.538,19	31.938,19	24.616,15	24.616,12	21.348,93	3.267,19	7.322,07
0750G	93	2	3.574.147,96	-263.279,97	3.310.867,99	3.120.868,05	2.858.098,21	2.373.593,88	484.504,33	452.769,78
0750G	93	62	2.710.000,00	112.620,30	2.822.620,30	742.323,00	720.598,90	568.961,19	151.637,71	2.102.021,40
0750G	93	63	500.000,00	-500.000,00						
0750H	92	2	140.000,00		140.000,00	132.976,96	86.237,38	85.179,36	1.058,02	53.762,62
0850A	2	1	7.648.166,68	38.000,00	7.686.166,68	7.677.430,86	7.664.175,66	7.664.175,66		21.991,02
0850A	2	12101	366.508,80	-70.000,00	296.508,80	289.953,90	289.787,42	289.787,42		6.721,38
0850A	3	1	105.837,10		105.837,10	82.602,45	82.077,00	82.077,00		23.760,10
0850A	3	12101	24.917,76		24.917,76	15.926,40	15.926,40	15.926,40		8.991,36
0850A	4	1	632.477,04	101.294,55	733.771,59	724.439,69	723.981,70	723.981,70		9.789,89
		Suma	289.166.311,86	32.533.605,45	321.699.917,31	293.576.396,21	284.408.582,71	272.820.047,05	11.588.535,66	37.291.334,60

EXCMO. AYUNTAMIENTO DE LAS PALMAS DE GRAN CANARIA

ESTADO DE LIQUIDACIÓN DEL PRESUPUESTO POR BOLSA DE VINCULACIÓN

I.LIQUIDACIÓN DEL PRESUPUESTO DE GASTOS POR BOLSAS DE VINCULACIÓN

BOLSA DE VINCULACIÓN			CRÉDITOS PRESUPUESTARIOS			GASTOS COMPROMET.	OBLIGACIONES RECONOCIDAS NETAS	PAGOS	OBLIGACIONES PENDIENTES DE PAGO A 31 DE DICIEMBRE	REMANENTES DE CRÉDITO
			INICIALES	MODIFICACIONES	DEFINITIVAS					
0850A	4	12101	78.382,08	11.015,68	89.397,76	89.085,70	89.085,70	89.085,70		312,06
0850A	9	1	161.942,04		161.942,04	136.849,70	136.849,70	136.169,08	680,62	25.092,34
0850B	23100	44200	400.000,00		400.000,00	400.000,00	400.000,00	400.000,00		
0850B	24100	41000	1.841.000,00		1.841.000,00	1.841.000,00	1.841.000,00	1.150.625,00	690.375,00	
0850B	24100	71000	35.000,00		35.000,00					35.000,00
0850B	24	2	1.000,00		1.000,00					1.000,00
0850C	43	2	209.638,10		209.638,10	143.171,90	121.189,91	81.315,50	39.874,41	88.448,19
0850C	43	60		53.154,96	53.154,96	53.154,96	53.154,96	53.154,96		
0850C	43	61	50.000,00		50.000,00					50.000,00
0850C	49	2	26.671,90		26.671,90	12.234,10	11.938,21	7.640,27	4.297,94	14.733,69
0851B	23100	44200	2.087.963,10		2.087.963,10	2.087.963,10	2.087.963,10	2.087.963,10		
0851B	23	2	7.938.192,53	1.238.505,32	9.176.697,85	9.117.706,03	8.709.368,35	7.964.427,97	744.940,38	467.329,50
0851B	23	4	6.180.071,37	3.583,90	6.183.655,27	5.988.924,28	5.947.553,94	5.822.554,50	124.999,44	236.101,33
0851B	23	62	42.773,00	-25.495,03	17.277,97	17.277,97	17.277,97	17.277,97		
0851B	23	64	36.000,00		36.000,00	17.995,00	17.995,00	17.995,00		18.005,00
0851B	23	7	45.000,00		45.000,00	24.799,33	24.799,33	24.799,33		20.200,67
0851C	23	2	135.000,00	-1.563,31	133.436,69	88.760,29	86.732,16	36.055,08	50.677,08	46.704,53
0851C	23	4	10.500,00	-10.500,00						
0851C	23	7	1.425,00	-1.425,00						
0852A	33	2	200.000,00		200.000,00	190.401,75	184.256,34	151.325,22	32.931,12	15.743,66
0852A	33	4	5.000,00		5.000,00	2.004,00	2.004,00	2.004,00		2.996,00
		Suma	308.651.870,98	33.800.881,97	342.452.752,95	313.787.724,32	304.139.751,38	290.862.439,73	13.277.311,65	38.313.001,57

EXCMO. AYUNTAMIENTO DE LAS PALMAS DE GRAN CANARIA

ESTADO DE LIQUIDACIÓN DEL PRESUPUESTO DE INGRESOS



ESTADO DE LIQUIDACIÓN DEL PRESUPUESTO

(2015)

II. LIQUIDACIÓN DEL PRESUPUESTO DE INGRESOS

APLICACIÓN PRESUP.	DESCRIPCIÓN	PREVISIONES PRESUPUESTARIAS			DERECHOS RECONOCIDOS	DERECHOS ANULADOS	DERECHOS CANCELADOS	DERECHOS RECONOCIDOS NETOS	RECAUDACIÓN NETA	DERECHOS PENDIENTES DE COBRO A 31 DE DICIEMBRE	EXCESO / DEFECTO PREVISIÓN
		INICIALES	MODIFICACIONES	DEFINITIVAS							
10000	CESIÓN DEL I.R.P.F.	6.060.962,00		6.060.962,00	6.457.550,35	48.072,72		6.409.477,63	6.409.477,63		348.515,63
11200	IMPUESTO SOBRE BIENES INMUEBLES DE NATURALEZA	9.089,67		9.089,67	9.122,25	164,91		8.957,34	5.657,35	3.299,99	-132,33
11300	IMPUESTO SOBRE BIENES INMUEBLES DE NATURALEZA	75.080.284,36		75.080.284,36	85.449.344,94	1.074.298,56	131.619,83	84.243.426,55	63.248.983,38	20.994.443,17	9.163.142,19
11301	IMPUESTO SOBRE BIENES INMUEBLES DE NAT. URBANA	30.092,31		30.092,31							-30.092,31
11400	IMPTO. SOBRE BIENES INMUEBLES DE	3.072.350,92		3.072.350,92	2.936.346,33	178.947,30	1.196,27	2.756.202,76	1.681.977,97	1.074.224,79	-316.148,16
11500	IMPUESTO SOBRE VEHÍCULOS DE TRACCIÓN MECÁNICA	14.513.604,90		14.513.604,90	15.577.809,53	121.201,55		15.456.607,98	12.853.601,39	2.603.006,59	943.003,08
11600	IMPUESTO SOBRE INCREM. DEL VALOR DE TERRENOS DE NAT.	8.500.000,00		8.500.000,00	11.489.950,22	515.097,75	20.097,56	10.954.754,91	7.104.341,31	3.850.413,60	2.454.754,91
13000	IMPUESTO SOBRE LAS ACTIVIDADES ECONÓMICAS	13.354.464,59		13.354.464,59	13.497.533,66	81.508,60	3.685,66	13.412.339,40	11.970.070,05	1.442.269,35	57.874,81
22000	IMPUESTO SOBRE EL ALCOHOL Y BEBIDAS DERIVADAS	72.307,20		72.307,20	74.499,00	762,84		73.736,16	73.736,16		1.428,96
22001	IMPUESTO SOBRE LA CERVEZA	32.542,32		32.542,32	32.759,52	27,84		32.731,68	32.731,68		189,36
22006	IMPUESTO SOBRE PRODUCTOS INTERMEDIOS	1.422,56		1.422,56	1.786,63	15,36		1.771,27	1.771,27		348,71
28000	COMPENSACION ESTATAL SUPRESIÓN I.G.T.E.	3.202.533,93		3.202.533,93	3.230.855,35			3.230.855,35	3.230.855,35		28.321,42
29000	IMPUESTO SOBRE CONSTRUCCIONES,	1.840.500,00		1.840.500,00	2.172.138,44	33.223,48		2.138.914,96	2.138.786,62	128,34	298.414,96
29200	ARBITRIO S/ IMPORT Y ENTREGAS DE MERCANCÍ EN	4.154.932,41		4.154.932,41	5.140.028,85	14.069,16		5.125.959,69	5.125.959,69		971.027,28
29300	IMPUESTO GENERAL INDIRECTO CANARIO (I.G.I.C.)	37.411.737,17		37.411.737,17	43.259.286,33	535.313,04		42.723.973,29	42.591.629,51	132.343,78	5.312.236,12
29900	IMPUESTO DE MATRICULACIÓN	322.247,56		322.247,56	341.817,63	40.564,56		301.253,07	301.253,07		-20.994,49
30200	TASA POR RECOGIDA DE BASURA COMERCIAL	1.127.313,42		1.127.313,42	1.327.447,33	25.465,19		1.301.982,14	672.463,26	629.518,88	174.668,72
30900	TASA POR SERVICIO DE EXTINCIÓN DE INCENDIOS	26.000,00		26.000,00	56.399,11	1.337,65	120,20	54.941,26	27.566,97	27.374,29	28.941,26
30901	TASA POR UTILIZACIÓN DEL VERTEDERO					273,04		-273,04	-273,04		-273,04
31901	TASA POR PRESTACIÓN DE SERV. POR ACTIV. SOCIO-CULT.				30,00	377,00		-347,00	-347,00		-347,00
32500	TASA POR EXPEDICIÓN DE DOCUMENTOS	130.000,00		130.000,00	54.184,38			54.184,38	54.184,38		-75.815,62
32900	TASA POR LICENCIA DE APERTURA				490,73			490,73		490,73	490,73
	Suma	168.942.385,32		168.942.385,32	191.109.380,58	2.670.720,55	156.719,52	188.281.940,51	157.524.427,00	30.757.513,51	19.339.555,19

EXCMO. AYUNTAMIENTO DE LAS PALMAS DE GRAN CANARIA

II. LIQUIDACIÓN DEL PRESUPUESTO DE INGRESOS

APLICACIÓN PRESUP.		DESCRIPCIÓN	PREVISIONES PRESUPUESTARIAS			DERECHOS RECONOCIDOS	DERECHOS ANULADOS	DERECHOS CANCELADOS	DERECHOS RECONOCIDOS NETOS	RECAUDACIÓN NETA	DERECHOS PENDIENTES DE COBRO A 31 DE DICIEMBRE	EXCESO / DEFECTO PREVISIÓN
			INICIALES	MODIFICACIONES	DEFINITIVAS							
	32901	TASA POR DERECHOS DE EXAMEN				4.015,15			4.015,15	4.015,15		4.015,15
	32903	TASA POR LICENCIA DE AUTOTAXIS	149.967,60		149.967,60	122.284,69	1.091,93		121.192,76	121.162,11	30,65	-28.774,84
	33000	TASA POR ESTACIONAMIENTO VIGILADO DE VEHÍCULOS				262,43	9,30		253,13	253,13		253,13
	33100	TASA POR ENTRADA DE VEHÍCULOS	919.843,68		919.843,68	931.592,84	7.680,30		923.912,54	866.489,64	57.422,90	4.068,86
	33200	TASA POR OCUPACIÓN DEL SUBSUELO	3.532.147,00		3.532.147,00	3.563.571,89	52.207,12		3.511.364,77	1.674.972,86	1.836.391,91	-20.782,23
	33700	TASA POR OCUPACIÓN DEL SUELO Y VUELO CON ELEM.	80.167,78		80.167,78	95.037,35	4.731,84		90.305,51	55.936,04	34.369,47	10.137,73
	33800	C.T.N.E. COMPENSACIÓN LEY 15/87	1.302.119,00		1.302.119,00	1.323.170,87	29.407,35		1.293.763,52	1.293.763,52		-8.355,48
	33900	TASA OCUPACION VÍA PUBLIC. CON HAMACAS,	3.116,20		3.116,20	3.116,20			3.116,20	2.703,76	412,44	
	33901	TASA POR OCUPACIÓN DE LA VÍA PÚBLICA CON VALLAS,	223.965,31		223.965,31	303.898,32	662,40		303.235,92	302.960,56	275,36	79.270,61
	33903	TASA POR OCUP.DEL DOM. PÚB. LOC. POR ACTIV. MERCANT.O	122.852,40		122.852,40	164.024,86	3.939,09		160.085,77	104.401,54	55.684,23	37.233,37
	33904	TASA POR OCUPACIÓN DE PUESTOS Y LOCALES EN	98.576,40		98.576,40	63.806,85	179,21		63.627,64	59.898,58	3.729,06	-34.948,76
	33905	TASA POR OCUPACIÓN DE LA VÍA PÚBLICA CON CAJEROS	65.218,00		65.218,00	70.022,00	4.478,00		65.544,00	28.188,00	37.356,00	326,00
	35100	CONTRIBUCIÓN ESP. POR MEJORA DEL SERV. DE EXT. DE	957.503,71		957.503,71	946.371,61			946.371,61	946.371,61		-11.132,10
	38900	REINTEGRO DE PAGOS EJERCICIOS ANTERIORES	326.560,00		326.560,00	1.170.402,21			1.170.402,21	1.170.402,21		843.842,21
	38901	REINTEGRO DE ANUNCIOS A CARGO DE PARTICULARES	1.000,00		1.000,00	4.216,54			4.216,54	4.216,54		3.216,54
	38902	REINTEGRO DE INDEMNIZACIONES DE	7.965,00		7.965,00	165.129,68			165.129,68	165.129,68		157.164,68
	38903	REINTEGROS OBRAS-INSTAL C/PARTICULARES				47.178,83			47.178,83	29.471,82	17.707,01	47.178,83
	39100	MULTAS POR INFRACCIONES URBANÍSTICAS	1.000,00		1.000,00		26.462,53		-26.462,53	-26.462,53		-27.462,53
	39120	MULTAS POR INFRACCIONES DE LA ORDENANZA DE	8.500.000,00		8.500.000,00	10.616.300,11	71.715,56	121.355,00	10.423.229,55	4.540.410,60	5.882.818,95	1.923.229,55
	39190	OTRAS MULTAS Y SANCIONES	576.780,00		576.780,00	641.795,06	63.534,39		578.260,67	164.104,15	414.156,52	1.480,67
	39200	RECARGO POR DECLARACIÓN EXTEMPORÁNEA SIN	100,00		100,00		20,44		-20,44	-20,44		-120,44
		Suma	185.811.267,40		185.811.267,40	211.345.578,07	2.936.840,01	278.074,52	208.130.663,54	169.032.795,53	39.097.868,01	22.319.396,14

EXCMO. AYUNTAMIENTO DE LAS PALMAS DE GRAN CANARIA

ESTADO DE LIQUIDACIÓN DEL PRESUPUESTO

(2015)

II. LIQUIDACIÓN DEL PRESUPUESTO DE INGRESOS

APLICACIÓN PRESUP.	DESCRIPCIÓN	PREVISIONES PRESUPUESTARIAS			DERECHOS RECONOCIDOS	DERECHOS ANULADOS	DERECHOS CANCELADOS	DERECHOS RECONOCIDOS NETOS	RECAUDACIÓN NETA	DERECHOS PENDIENTES DE COBRO A 31 DE DICIEMBRE	EXCESO / DEFECTO PREVISIÓN
		INICIALES	MODIFICACIONES	DEFINITIVAS							
39210	RECARGO EJECUTIVO	360.000,00		360.000,00	260.510,35	21.053,72		239.456,63	239.456,63		-120.543,37
39211	RECARGO DE APREMIO	2.212.933,00		2.212.933,00	2.281.033,63	10.861,08		2.270.172,55	2.270.172,55		57.239,55
39300	INTERESES DE DEMORA	625.000,00		625.000,00	866.823,26	41.419,10		825.404,16	825.404,16		200.404,16
39710	OTROS INGRESOS POR APROVECHAMIENTOS	240.416,00		240.416,00	508.576,03			508.576,03	508.576,03		268.160,03
39900	RECURSOS EVENTUALES	100.000,00		100.000,00	54.246,89			54.246,89	54.246,89		-45.753,11
39901	OTROS INGRESOS DIVERSOS	152.000,00		152.000,00	2.538,35			2.538,35	1.775,76	762,59	-149.461,65
39904	COSTAS JUDICIALES. RECAUDACIÓN EJECUTIVA	230.000,00		230.000,00	2.926,13	1.491,52		1.434,61	1.434,61		-228.565,39
39906	OTROS INGR. DIVERSOS. FACTURAC. RAEE (RESID.										
42000	PARTICIPACIÓN EN LOS TRIBUTOS DEL ESTADO.				16.999,99	16.999,99					
42010	FONDO COMPLEMENTARIO DE FINANCIACIÓN	82.454.824,40		82.454.824,40	90.231.677,76	1.287.467,16		88.944.210,60	88.931.472,46	12.738,14	6.489.386,20
42190	DE OTROS ORGANISMOS AUTÓNOMOS Y AGENCIAS.				3.600,00			3.600,00	3.600,00		3.600,00
45002	TRANSF. CTES. CUMPLIM. DE CONV. SOC. Y POLÍT. DE	2.482.673,41	35.567,73	2.518.241,14	1.742.313,25			1.742.313,25	1.742.313,25		-775.927,89
45004	APLICACIÓN LEY 8/2007 ESTATUTO DE CAPITALIDAD	2.365.859,00		2.365.859,00	2.366.081,00			2.366.081,00	2.366.081,00		222,00
45101	TRANSF. CTES. OO.AA. DE LA C.A. SERVICIO CANARIO DE					8.084,17		-8.084,17	-8.084,17		-8.084,17
45503	FONDO CANARIO DE FINANCIACIÓN MUNICIPAL	27.191.267,24		27.191.267,24	27.301.543,08			27.301.543,08	9.555.540,07	17.746.003,01	110.275,84
46100	TRANSFERENCIAS CORRIENTES DEL CABILDO DE GRAN CANARIA	369.877,34	10.276,69	380.154,03	501.424,50	15.511,38		485.913,12	485.913,12		105.759,09
48000	DE FAMILIAS E INSTITUCIONES SIN FINES DE LUCRO.		78.016,17	78.016,17	78.016,17			78.016,17	78.016,17		
51100	INT. DE ANTICIPOS Y PTMOS CONCEDIDOS DE ORG. AUT. Y	13.433,99		13.433,99	14.015,28			14.015,28	10.989,21	3.026,07	581,29
51400	INT. DE ANT. DE SOC. MERC, ENT. PÚB, EMPR Y OTROS ORG.	31.069,58		31.069,58	32.413,96			32.413,96	25.415,39	6.998,57	1.344,38
52000	INTERESES BANCOS Y CAJAS DE AHORROS	400.000,00		400.000,00	197.725,19			197.725,19	197.547,85	177,34	-202.274,81
53410	DE SOC Y ENTIDADES NO DEPENDIENTES DE LAS				546.306,35			546.306,35		546.306,35	546.306,35
54100	ARRENDAMIENTO DE FINCAS URBANAS	308.528,41		308.528,41	156.521,71	669,61		155.852,10	155.852,10		-152.676,31
	Suma	305.349.149,77	123.860,59	305.473.010,36	338.510.870,95	4.340.397,74	278.074,52	333.892.398,69	276.478.518,61	57.413.880,08	28.419.388,33

EXCMO. AYUNTAMIENTO DE LAS PALMAS DE GRAN CANARIA

II. LIQUIDACIÓN DEL PRESUPUESTO DE INGRESOS

APLICACIÓN PRESUP.		DESCRIPCIÓN	PREVISIONES PRESUPUESTARIAS			DERECHOS RECONOCIDOS	DERECHOS ANULADOS	DERECHOS CANCELADOS	DERECHOS RECONOCIDOS NETOS	RECAUDACIÓN NETA	DERECHOS PENDIENTES DE COBRO A 31 DE DICIEMBRE	EXCESO / DEFECTO PREVISIÓN
			INICIALES	MODIFICACIONES	DEFINITIVAS							
	55000	PRODUCTO DE CONCESIONES ADMTVAS. DE APARCAMIENTOS	24.807,22		24.807,22	7.022,23			7.022,23	7.022,23		-17.784,99
	55001	PRODUCTO DE CONCESIONES ADMTVAS. DE CEMENTERIOS	50.000,00		50.000,00	86.031,71			86.031,71	29.488,17	56.543,54	36.031,71
	55002	PRODUCTO DE OTRAS CONCESIONES	540.022,00		540.022,00	1.088.743,52	70.909,16		1.017.834,36	568.536,28	449.298,08	477.812,36
	60000	ENAJENACIÓN DE SOLARES	1.211.011,62		1.211.011,62							-1.211.011,62
	60200	PARCELAS SOBRANTES DE LA VÍA PÚBLICA				23.316,16			23.316,16	23.316,16		23.316,16
	60300	PATRIMONIO PÚBLICO DEL SUELO				876.586,63			876.586,63	876.586,63		876.586,63
	61000	ENAJENACIÓN DE VIVIENDAS Y LOCALES DE NEGOCIO	176.470,79		176.470,79	66.217,15			66.217,15	66.217,15		-110.253,64
	72000	SUBVENCIONES EN CAPITAL DEL ESTADO		803.852,14	803.852,14	3.232.927,55			3.232.927,55	3.232.927,55		2.429.075,41
	75060	OTRAS TRANSF DE CAPITAL EN CUMP DE CONV SUSCRITOS		843.354,81	843.354,81	932.665,54			932.665,54	932.665,54		89.310,73
	76100	SUBVENCIONES DEL CABILDO INSULAR	8.051.656,35	477.123,12	8.528.779,47	23.241,53			23.241,53	23.241,53		-8.505.537,94
	76700	CONSORCIO DE VIVIENDAS DE GRAN CANARIA		332.360,73	332.360,73							-332.360,73
	78000	TRANSF. DE CAPITAL DE FAMILIAS E INST. SIN FINES DE		28.412,71	28.412,71	92.822,11			92.822,11	92.822,11		64.409,40
	82120	REINTEGRO DE PTMOS. CONCED. AL SECT. PUB. L.P. DE	393.701,90		393.701,90	402.183,41			402.183,41	286.049,04	116.134,37	8.481,51
	83000	REINTEGRO PRÉSTAMOS A CORTO PLAZO (ANTICIPOS AL				137.005,89			137.005,89	137.005,89		137.005,89
	83100	REINTEGRO PRÉSTAMOS A LARGO PLAZO (ANTICIPOS AL	290.000,00		290.000,00							-290.000,00
	87000	REMANENTE DE TESORERÍA PARA GASTOS GENERALES		30.394.748,56	30.394.748,56							-30.394.748,56
	87010	REMANENTE DE TESORERÍA PARA GASTOS CON		797.169,31	797.169,31							-797.169,31
	91300	PRÉSTAM RECIBIDOS A L/P DE ENTES DE FUERA DEL SECTOR										
	91301	PRÉSTAM RECIBIDOS A L/P DE ENTES DE FUERA DEL SECTOR										
		Suma	316.086.819,65	33.800.881,97	349.887.701,62	345.479.634,38	4.411.306,90	278.074,52	340.790.252,96	282.754.396,89	58.035.856,07	-9.097.448,66

EXCMO. AYUNTAMIENTO DE LAS PALMAS DE GRAN CANARIA

LIQUIDACIÓN DEL PRESUPUESTO DE INGRESOS. RESUMEN DE LA CLASIFICACIÓN ECONÓMICA



ESTADO DE LIQUIDACIÓN DEL PRESUPUESTO DE INGRESOS: RESUMEN POR CLASIFICACIÓN ECONÓMICA

(2015)

Capítulo: 1 IMPUESTOS DIRECTOS

ARTÍCULO	CONCEPTO / SUBCONCEPTO	PREVISIONES PRESUPUESTARIAS			DERECHOS RECONOCIDOS	DERECHOS ANULADOS	DERECHOS CANCELADOS	DERECHOS RECONOCIDOS NETOS	RECAUDACIÓN NETA	DERECHOS PENDIENTES DE COBRO A 31 DE DICIEMBRE	EXCESO / DEFECTO PREVISIÓN
		INICIALES	MODIFICACIONES	DEFINITIVAS							
10	IMPUESTO SOBRE LA RENTA										
	100 IMPUESTOS SOBRE LA RENTA DE LAS PERSONAS FÍSICAS										
	10000 CESIÓN DEL I.R.P.F.	6.060.962,00		6.060.962,00	6.457.550,35	48.072,72		6.409.477,63	6.409.477,63		348.515,63
	Total Concepto	6.060.962,00		6.060.962,00	6.457.550,35	48.072,72		6.409.477,63	6.409.477,63		348.515,63
	Total Artículo.	6.060.962,00		6.060.962,00	6.457.550,35	48.072,72		6.409.477,63	6.409.477,63		348.515,63
11	IMPUESTOS SOBRE EL CAPITAL										
	112 IMPUESTO SOBRE BIENES INMUEBLES DE NATURALEZA RÚSTICA										
	11200 IMPUESTO SOBRE BIENES INMUEBLES DE NATURALEZA RÚSTICA	9.089,67		9.089,67	9.122,25	164,91		8.957,34	5.657,35	3.299,99	-132,33
	Total Concepto	9.089,67		9.089,67	9.122,25	164,91		8.957,34	5.657,35	3.299,99	-132,33
	113 IMPUESTO SOBRE BIENES INMUEBLES DE NATURALEZA URBANA										
	11300 IMPUESTO SOBRE BIENES INMUEBLES DE NATURALEZA URBANA	75.080.284,36		75.080.284,36	85.449.344,94	1.074.298,56	131.619,83	84.243.426,55	63.248.983,38	20.994.443,17	9.163.142,19
	11301 IMPUESTO SOBRE BIENES INMUEBLES DE NAT. URBANA REPERCUTIDO	30.092,31		30.092,31							-30.092,31
	Total Concepto	75.110.376,67		75.110.376,67	85.449.344,94	1.074.298,56	131.619,83	84.243.426,55	63.248.983,38	20.994.443,17	9.133.049,88
	114 IMPTO. SOBRE BIENES INMUEBLES DE CARACTERÍSTICAS ESPECIALES										
	11400 IMPTO. SOBRE BIENES INMUEBLES DE CARACTERÍSTICAS ESPECIALES	3.072.350,92		3.072.350,92	2.936.346,33	178.947,30	1.196,27	2.756.202,76	1.681.977,97	1.074.224,79	-316.148,16
	Total Concepto	3.072.350,92		3.072.350,92	2.936.346,33	178.947,30	1.196,27	2.756.202,76	1.681.977,97	1.074.224,79	-316.148,16

EXCMO. AYUNTAMIENTO DE LAS PALMAS DE GRAN CANARIA

Capítulo: 1 IMPUESTOS DIRECTOS

ARTÍCULO	CONCEPTO / SUBCONCEPTO	PREVISIONES PRESUPUESTARIAS			DERECHOS RECONOCIDOS	DERECHOS ANULADOS	DERECHOS CANCELADOS	DERECHOS RECONOCIDOS NETOS	RECAUDACIÓN NETA	DERECHOS PENDIENTES DE COBRO A 31 DE DICIEMBRE	EXCESO / DEFECTO PREVISIÓN
		INICIALES	MODIFICACIONES	DEFINITIVAS							
	115 IMPUESTO SOBRE VEHÍCULOS DE TRACCIÓN MECÁNICA										
	11500 IMPUESTO SOBRE VEHÍCULOS DE TRACCIÓN MECÁNICA	14.513.604,90		14.513.604,90	15.577.809,53	121.201,55		15.456.607,98	12.853.601,39	2.603.006,59	943.003,08
	Total Concepto	14.513.604,90		14.513.604,90	15.577.809,53	121.201,55		15.456.607,98	12.853.601,39	2.603.006,59	943.003,08
	116 IMPUESTO SOBRE INCREM. DEL VALOR DE TERRENOS DE NAT. URBANA										
	11600 IMPUESTO SOBRE INCREM. DEL VALOR DE TERRENOS DE NAT. URBANA	8.500.000,00		8.500.000,00	11.489.950,22	515.097,75	20.097,56	10.954.754,91	7.104.341,31	3.850.413,60	2.454.754,91
	Total Concepto	8.500.000,00		8.500.000,00	11.489.950,22	515.097,75	20.097,56	10.954.754,91	7.104.341,31	3.850.413,60	2.454.754,91
	Total Artículo.	101.205.422,16		101.205.422,16	115.462.573,27	1.889.710,07	152.913,66	113.419.949,54	84.894.561,40	28.525.388,14	12.214.527,38
13	IMPUESTO SOBRE LAS ACTIVIDADES ECONÓMICAS (I.A.E.)										
	130 IMPUESTO SOBRE LAS ACTIVIDADES ECONÓMICAS (I.A.E.)										
	13000 IMPUESTO SOBRE LAS ACTIVIDADES ECONÓMICAS (I.A.E.)	13.354.464,59		13.354.464,59	13.497.533,66	81.508,60	3.685,66	13.412.339,40	11.970.070,05	1.442.269,35	57.874,81
	Total Concepto	13.354.464,59		13.354.464,59	13.497.533,66	81.508,60	3.685,66	13.412.339,40	11.970.070,05	1.442.269,35	57.874,81
	Total Artículo.	13.354.464,59		13.354.464,59	13.497.533,66	81.508,60	3.685,66	13.412.339,40	11.970.070,05	1.442.269,35	57.874,81
	Total Capítulo	120.620.848,75		120.620.848,75	135.417.657,28	2.019.291,39	156.599,32	133.241.766,57	103.274.109,08	29.967.657,49	12.620.917,82

EXCMO. AYUNTAMIENTO DE LAS PALMAS DE GRAN CANARIA

Capítulo: 2 IMPUESTOS INDIRECTOS

ARTÍCULO	CONCEPTO / SUBCONCEPTO	PREVISIONES PRESUPUESTARIAS			DERECHOS RECONOCIDOS	DERECHOS ANULADOS	DERECHOS CANCELADOS	DERECHOS RECONOCIDOS NETOS	RECAUDACIÓN NETA	DERECHOS PENDIENTES DE COBRO A 31 DE DICIEMBRE	EXCESO / DEFECTO PREVISIÓN
		INICIALES	MODIFICACIONES	DEFINITIVAS							
22	IMPUESTO SOBRE CONSUMOS ESPECÍFICOS										
	220 IMPUESTOS ESPECIALES										
	22000 IMPUESTO SOBRE EL ALCOHOL Y BEBIDAS DERIVADAS.	72.307,20		72.307,20	74.499,00	762,84		73.736,16	73.736,16		1.428,96
	22001 IMPUESTO SOBRE LA CERVEZA.	32.542,32		32.542,32	32.759,52	27,84		32.731,68	32.731,68		189,36
	22006 IMPUESTO SOBRE PRODUCTOS INTERMEDIOS	1.422,56		1.422,56	1.786,63	15,36		1.771,27	1.771,27		348,71
	Total Concepto	106.272,08		106.272,08	109.045,15	806,04		108.239,11	108.239,11		1.967,03
	Total Artículo.	106.272,08		106.272,08	109.045,15	806,04		108.239,11	108.239,11		1.967,03
28	IMPUESTOS INDIRECTOS EXTINGUIDOS.										
	280 IMPUESTOS INDIRECTOS EXTINGUIDOS.										
	28000 COMPENSACION ESTATAL SUPRESIÓN I.G.T.E.	3.202.533,93		3.202.533,93	3.230.855,35			3.230.855,35	3.230.855,35		28.321,42
	Total Concepto	3.202.533,93		3.202.533,93	3.230.855,35			3.230.855,35	3.230.855,35		28.321,42
	Total Artículo.	3.202.533,93		3.202.533,93	3.230.855,35			3.230.855,35	3.230.855,35		28.321,42
29	OTROS IMPUESTOS INDIRECTOS										
	290 IMPUESTO SOBRE CONSTRUCCIONES, INSTALACIONES Y OBRAS										
	29000 IMPUESTO SOBRE CONSTRUCCIONES, INSTALACIONES Y OBRAS	1.840.500,00		1.840.500,00	2.172.138,44	33.223,48		2.138.914,96	2.138.786,62	128,34	298.414,96
	Total Concepto	1.840.500,00		1.840.500,00	2.172.138,44	33.223,48		2.138.914,96	2.138.786,62	128,34	298.414,96
	292 ARBITRIO S/ IMPORT Y ENTREGAS DE MERCANCÍ EN CANARIAS (AIEM)										
	29200 ARBITRIO S/ IMPORT Y ENTREGAS DE MERCANCÍ EN CANARIAS (AIEM)	4.154.932,41		4.154.932,41	5.140.028,85	14.069,16		5.125.959,69	5.125.959,69		971.027,28

EXCMO. AYUNTAMIENTO DE LAS PALMAS DE GRAN CANARIA

Capítulo: 2 IMPUESTOS INDIRECTOS

ARTÍCULO	CONCEPTO / SUBCONCEPTO	PREVISIONES PRESUPUESTARIAS			DERECHOS RECONOCIDOS	DERECHOS ANULADOS	DERECHOS CANCELADOS	DERECHOS RECONOCIDOS NETOS	RECAUDACIÓN NETA	DERECHOS PENDIENTES DE COBRO A 31 DE DICIEMBRE	EXCESO / DEFECTO PREVISIÓN
		INICIALES	MODIFICACIONES	DEFINITIVAS							
	Total Concepto	4.154.932,41		4.154.932,41	5.140.028,85	14.069,16		5.125.959,69	5.125.959,69		971.027,28
	293 IMPUESTO GENERAL INDIRECTO CANARIO										
	29300 IMPUESTO GENERAL INDIRECTO CANARIO (I.G.I.C.)	37.411.737,17		37.411.737,17	43.259.286,33	535.313,04		42.723.973,29	42.591.629,51	132.343,78	5.312.236,12
	Total Concepto	37.411.737,17		37.411.737,17	43.259.286,33	535.313,04		42.723.973,29	42.591.629,51	132.343,78	5.312.236,12
	299 OTROS IMPUESTOS INDIRECTOS										
	29900 IMPUESTO DE MATRICULACIÓN	322.247,56		322.247,56	341.817,63	40.564,56		301.253,07	301.253,07		-20.994,49
	Total Concepto	322.247,56		322.247,56	341.817,63	40.564,56		301.253,07	301.253,07		-20.994,49
	Total Artículo.	43.729.417,14		43.729.417,14	50.913.271,25	623.170,24		50.290.101,01	50.157.628,89	132.472,12	6.560.683,87
	Total Capítulo	47.038.223,15		47.038.223,15	54.253.171,75	623.976,28		53.629.195,47	53.496.723,35	132.472,12	6.590.972,32



Capítulo: 3 TASAS, PRECIOS PÚBLICOS Y OTROS INGRESOS

ARTÍCULO	CONCEPTO / SUBCONCEPTO	PREVISIONES PRESUPUESTARIAS			DERECHOS RECONOCIDOS	DERECHOS ANULADOS	DERECHOS CANCELADOS	DERECHOS RECONOCIDOS NETOS	RECAUDACIÓN NETA	DERECHOS PENDIENTES DE COBRO A 31 DE DICIEMBRE	EXCESO / DEFECTO PREVISIÓN
		INICIALES	MODIFICACIONES	DEFINITIVAS							
30	TASAS POR LA PRESTACIÓN DE SERVICIOS PÚBLICOS BÁSICOS.										
	302 SERVICIO DE RECOGIDA DE BASURAS.										
	30200 TASA POR RECOGIDA DE BASURA COMERCIAL	1.127.313,42		1.127.313,42	1.327.447,33	25.465,19		1.301.982,14	672.463,26	629.518,88	174.668,72
	Total Concepto	1.127.313,42		1.127.313,42	1.327.447,33	25.465,19		1.301.982,14	672.463,26	629.518,88	174.668,72
	309 OTRAS TASAS POR PRESTACIÓN DE SERVICIOS BÁSICOS.										
	30900 TASA POR SERVICIO DE EXTINCIÓN DE INCENDIOS	26.000,00		26.000,00	56.399,11	1.337,65	120,20	54.941,26	27.566,97	27.374,29	28.941,26
	30901 TASA POR UTILIZACIÓN DEL VERTEDERO					273,04		-273,04	-273,04		-273,04
	Total Concepto	26.000,00		26.000,00	56.399,11	1.610,69	120,20	54.668,22	27.293,93	27.374,29	28.668,22
	Total Artículo.	1.153.313,42		1.153.313,42	1.383.846,44	27.075,88	120,20	1.356.650,36	699.757,19	656.893,17	203.336,94
31	TASAS POR LA PREST DE SERVIC PÚBL DE CARÁCTER SOCIAL Y PREFE										
	319 OTRAS TASAS POR PREST DE SERVIC DE CARÁCTER PREFERENTE										
	31901 TASA POR PRESTACIÓN DE SERV. POR ACTIV. SOCIO-CULT. Y DEPORT				30,00	377,00		-347,00	-347,00		-347,00
	Total Concepto				30,00	377,00		-347,00	-347,00		-347,00
	Total Artículo.				30,00	377,00		-347,00	-347,00		-347,00
32	TASAS POR LA REALIZAC DE ACTIVID DE COMPETENCIA LOCAL.										
	325 TASA POR EXPEDICIÓN DE DOCUMENTOS.										
	32500 TASA POR EXPEDICIÓN DE DOCUMENTOS	130.000,00		130.000,00	54.184,38			54.184,38	54.184,38		-75.815,62
	Total Concepto	130.000,00		130.000,00	54.184,38			54.184,38	54.184,38		-75.815,62

Capítulo: 3 TASAS, PRECIOS PÚBLICOS Y OTROS INGRESOS

ARTÍCULO	CONCEPTO / SUBCONCEPTO	PREVISIONES PRESUPUESTARIAS			DERECHOS RECONOCIDOS	DERECHOS ANULADOS	DERECHOS CANCELADOS	DERECHOS RECONOCIDOS NETOS	RECAUDACIÓN NETA	DERECHOS PENDIENTES DE COBRO A 31 DE DICIEMBRE	EXCESO / DEFECTO PREVISIÓN
		INICIALES	MODIFICACIONES	DEFINITIVAS							
	329 OTRAS TASAS POR LA REALIZAC DE ACTIVID DE COMPET LOCAL										
	32900 TASA POR LICENCIA DE APERTURA.				490,73			490,73		490,73	490,73
	32901 TASA POR DERECHOS DE EXAMEN				4.015,15			4.015,15	4.015,15		4.015,15
	32903 TASA POR LICENCIA DE AUTOTAXIS	149.967,60		149.967,60	122.284,69	1.091,93		121.192,76	121.162,11	30,65	-28.774,84
	Total Concepto	149.967,60		149.967,60	126.790,57	1.091,93		125.698,64	125.177,26	521,38	-24.268,96
	Total Artículo.	279.967,60		279.967,60	180.974,95	1.091,93		179.883,02	179.361,64	521,38	-100.084,58
33	TASAS POR UTILIZAC PRIVAT O EL APROVECH ESP DEL DOM PÚB LOC										
	330 TASA DE ESTACIONAMIENTO DE VEHÍCULOS.										
	33000 TASA POR ESTACIONAMIENTO VIGILADO DE VEHÍCULOS				262,43	9,30		253,13	253,13		253,13
	Total Concepto				262,43	9,30		253,13	253,13		253,13
	331 TASA POR ENTRADA DE VEHÍCULOS.										
	33100 TASA POR ENTRADA DE VEHÍCULOS	919.843,68		919.843,68	931.592,84	7.680,30		923.912,54	866.489,64	57.422,90	4.068,86
	Total Concepto	919.843,68		919.843,68	931.592,84	7.680,30		923.912,54	866.489,64	57.422,90	4.068,86
	332 TASA POR UTIL PRIVAT O APROVE ESP POR EMP EXPL DE SER DE SUM										
	33200 TASA POR OCUPACIÓN DEL SUBSUELO	3.532.147,00		3.532.147,00	3.563.571,89	52.207,12		3.511.364,77	1.674.972,86	1.836.391,91	-20.782,23
	Total Concepto	3.532.147,00		3.532.147,00	3.563.571,89	52.207,12		3.511.364,77	1.674.972,86	1.836.391,91	-20.782,23
	337 TASAS POR APROVECHAMIENTO DEL VUELO.										

EXCMO. AYUNTAMIENTO DE LAS PALMAS DE GRAN CANARIA

Capítulo: 3 TASAS, PRECIOS PÚBLICOS Y OTROS INGRESOS

ARTÍCULO	CONCEPTO / SUBCONCEPTO	PREVISIONES PRESUPUESTARIAS			DERECHOS RECONOCIDOS	DERECHOS ANULADOS	DERECHOS CANCELADOS	DERECHOS RECONOCIDOS NETOS	RECAUDACIÓN NETA	DERECHOS PENDIENTES DE COBRO A 31 DE DICIEMBRE	EXCESO / DEFECTO PREVISIÓN
		INICIALES	MODIFICACIONES	DEFINITIVAS							
	33700 TASA POR OCUPACIÓN DEL SUELO Y VUELO CON ELEM. PUBLICITARIOS	80.167,78		80.167,78	95.037,35	4.731,84		90.305,51	55.936,04	34.369,47	10.137,73
	Total Concepto	80.167,78		80.167,78	95.037,35	4.731,84		90.305,51	55.936,04	34.369,47	10.137,73
	338 COMPENSACIÓN DE TELEFÓNICA DE ESPAÑA S.A.										
	33800 CTNE COMPENSACIÓN LEY 15/87	1.302.119,00		1.302.119,00	1.323.170,87	29.407,35		1.293.763,52	1.293.763,52		-8.355,48
	Total Concepto	1.302.119,00		1.302.119,00	1.323.170,87	29.407,35		1.293.763,52	1.293.763,52		-8.355,48
	339 OTRAS TASAS POR UTILIZACIÓN PRIVATIVA DEL DOMINIO PÚBLICO.										
	33900 TASA OCUPACION VÍA PUBLIC. CON HAMACAS, EMBARCACIONES	3.116,20		3.116,20	3.116,20			3.116,20	2.703,76	412,44	
	33901 TASA POR OCUPACIÓN DE LA VÍA PÚBLICA CON VALLAS,	223.965,31		223.965,31	303.898,32	662,40		303.235,92	302.960,56	275,36	79.270,61
	33903 TASA POR OCUP.DEL DOM. PÚB. LOC. POR ACTIV. MERCANT.O INDUST	122.852,40		122.852,40	164.024,86	3.939,09		160.085,77	104.401,54	55.684,23	37.233,37
	33904 TASA POR OCUPACIÓN DE PUESTOS Y LOCALES EN MERCADOS	98.576,40		98.576,40	63.806,85	179,21		63.627,64	59.898,58	3.729,06	-34.948,76
	33905 TASA POR OCUPACIÓN DE LA VÍA PÚBLICA CON CAJEROS	65.218,00		65.218,00	70.022,00	4.478,00		65.544,00	28.188,00	37.356,00	326,00
	Total Concepto	513.728,31		513.728,31	604.868,23	9.258,70		595.609,53	498.152,44	97.457,09	81.881,22
	Total Artículo.	6.348.005,77		6.348.005,77	6.518.503,61	103.294,61		6.415.209,00	4.389.567,63	2.025.641,37	67.203,23
35	CONTRIBUCIONES ESPECIALES										
	351 PARA EL ESTABLECIMIENTO O AMPLIACIÓN DE SERVICIOS										

EXCMO. AYUNTAMIENTO DE LAS PALMAS DE GRAN CANARIA

Capítulo: 3 TASAS, PRECIOS PÚBLICOS Y OTROS INGRESOS

ARTÍCULO	CONCEPTO / SUBCONCEPTO	PREVISIONES PRESUPUESTARIAS			DERECHOS RECONOCIDOS	DERECHOS ANULADOS	DERECHOS CANCELADOS	DERECHOS RECONOCIDOS NETOS	RECAUDACIÓN NETA	DERECHOS PENDIENTES DE COBRO A 31 DE DICIEMBRE	EXCESO / DEFECTO PREVISIÓN
		INICIALES	MODIFICACIONES	DEFINITIVAS							
	35100 CONTRIBUCIÓN ESPECIAL POR MEJORA DEL SERVICIO DE E	957.503,71		957.503,71	946.371,61			946.371,61	946.371,61		-11.132,10
	Total Concepto	957.503,71		957.503,71	946.371,61			946.371,61	946.371,61		-11.132,10
	Total Artículo.	957.503,71		957.503,71	946.371,61			946.371,61	946.371,61		-11.132,10
38	REINTEGROS DE OPERACIONES CORRIENTES										
	389 OTROS REINTEGROS DE OPERACIONES CORRIENTES										
	38900 REINTEGRO DE PAGOS EJERCICIOS ANTERIORES	326.560,00		326.560,00	1.170.402,21			1.170.402,21	1.170.402,21		843.842,21
	38901 REINTEGRO DE ANUNCIOS A CARGO DE PARTICULARES	1.000,00		1.000,00	4.216,54			4.216,54	4.216,54		3.216,54
	38902 REINTEGRO DE INDEMNIZACIONES DE PARTICULARES	7.965,00		7.965,00	165.129,68			165.129,68	165.129,68		157.164,68
	38903 REINTEGROS OBRAS-INSTAL C/PARTICULARES				47.178,83			47.178,83	29.471,82	17.707,01	47.178,83
	Total Concepto	335.525,00		335.525,00	1.386.927,26			1.386.927,26	1.369.220,25	17.707,01	1.051.402,26
	Total Artículo.	335.525,00		335.525,00	1.386.927,26			1.386.927,26	1.369.220,25	17.707,01	1.051.402,26
39	OTROS INGRESOS										
	391 MULTAS										
	39100 MULTAS POR INFRACCIONES URBANÍSTICAS	1.000,00		1.000,00		26.462,53		-26.462,53	-26.462,53		-27.462,53
	39120 MULTAS POR INFRACCIONES DE LA ORDENANZA DE CIRCULACIÓN	8.500.000,00		8.500.000,00	10.616.300,11	71.715,56	121.355,00	10.423.229,55	4.540.410,60	5.882.818,95	1.923.229,55
	39190 OTRAS MULTAS Y SANCIONES	576.780,00		576.780,00	641.795,06	63.534,39		578.260,67	164.104,15	414.156,52	1.480,67
	Total Concepto	9.077.780,00		9.077.780,00	11.258.095,17	161.712,48	121.355,00	10.975.027,69	4.678.052,22	6.296.975,47	1.897.247,69
	392 RECAR DEL PERIODO EJEC Y POR DECLARAC EXTEMP SIN										

Capítulo: 3 TASAS, PRECIOS PÚBLICOS Y OTROS INGRESOS

ARTÍCULO	CONCEPTO / SUBCONCEPTO	PREVISIONES PRESUPUESTARIAS			DERECHOS RECONOCIDOS	DERECHOS ANULADOS	DERECHOS CANCELADOS	DERECHOS RECONOCIDOS NETOS	RECAUDACIÓN NETA	DERECHOS PENDIENTES DE COBRO A 31 DE DICIEMBRE	EXCESO / DEFECTO PREVISIÓN
		INICIALES	MODIFICACIONES	DEFINITIVAS							
	39200 RECARGO POR DECLARACIÓN EXTEMPORÁNEA SIN REQUERIMI. PREVIO	100,00		100,00		20,44		-20,44	-20,44		-120,44
	39210 RECARGO EJECUTIVO	360.000,00		360.000,00	260.510,35	21.053,72		239.456,63	239.456,63		-120.543,37
	39211 RECARGO DE APREMIO	2.212.933,00		2.212.933,00	2.281.033,63	10.861,08		2.270.172,55	2.270.172,55		57.239,55
	Total Concepto	2.573.033,00		2.573.033,00	2.541.543,98	31.935,24		2.509.608,74	2.509.608,74		-63.424,26
	393 INTERESES DE DEMORA										
	39300 INTERESES DE DEMORA	625.000,00		625.000,00	866.823,26	41.419,10		825.404,16	825.404,16		200.404,16
	Total Concepto	625.000,00		625.000,00	866.823,26	41.419,10		825.404,16	825.404,16		200.404,16
	397 APROVECHAMIENTOS URBANÍSTICOS.										
	39710 OTROS INGRESOS POR APROVECHAMIENTOS URBANÍSTICOS.	240.416,00		240.416,00	508.576,03			508.576,03	508.576,03		268.160,03
	Total Concepto	240.416,00		240.416,00	508.576,03			508.576,03	508.576,03		268.160,03
	399 OTROS INGRESOS DIVERSOS.										
	39900 RECURSOS EVENTUALES	100.000,00		100.000,00	54.246,89			54.246,89	54.246,89		-45.753,11
	39901 OTROS INGRESOS DIVERSOS	152.000,00		152.000,00	2.538,35			2.538,35	1.775,76	762,59	-149.461,65
	39904 COSTAS JUDICIALES. RECAUDACIÓN EJECUTIVA.	230.000,00		230.000,00	2.926,13	1.491,52		1.434,61	1.434,61		-228.565,39
	39906 OTROS INGR. DIVERSOS. FACTURAC. RAEE (RESID. APARAT ELECTR.)										
	Total Concepto	482.000,00		482.000,00	59.711,37	1.491,52		58.219,85	57.457,26	762,59	-423.780,15
	Total Artículo.	12.998.229,00		12.998.229,00	15.234.749,81	236.558,34	121.355,00	14.876.836,47	8.579.098,41	6.297.738,06	1.878.607,47
	Total Capítulo	22.072.544,50		22.072.544,50	25.651.403,68	368.397,76	121.475,20	25.161.530,72	16.163.029,73	8.998.500,99	3.088.986,22

EXCMO. AYUNTAMIENTO DE LAS PALMAS DE GRAN CANARIA

Capítulo: 4 TRANSFERENCIAS CORRIENTES

ARTÍCULO	CONCEPTO / SUBCONCEPTO	PREVISIONES PRESUPUESTARIAS			DERECHOS RECONOCIDOS	DERECHOS ANULADOS	DERECHOS CANCELADOS	DERECHOS RECONOCIDOS NETOS	RECAUDACIÓN NETA	DERECHOS PENDIENTES DE COBRO A 31 DE DICIEMBRE	EXCESO / DEFECTO PREVISIÓN
		INICIALES	MODIFICACIONES	DEFINITIVAS							
42	DE LA ADMINISTRACIÓN DEL ESTADO.										
	420 DE LA ADMINISTRACIÓN GENERAL DEL ESTADO.										
	42000 PARTICIPACIÓN EN LOS TRIBUTOS DEL ESTADO.				16.999,99	16.999,99					
	42010 FONDO COMPLEMENTARIO DE FINANCIACIÓN.	82.454.824,40		82.454.824,40	90.231.677,76	1.287.467,16		88.944.210,60	88.931.472,46	12.738,14	6.489.386,20
	Total Concepto	82.454.824,40		82.454.824,40	90.248.677,75	1.304.467,15		88.944.210,60	88.931.472,46	12.738,14	6.489.386,20
	421 DE ORGANISMOS AUTÓNOMOS Y AGENCIAS ESTATALES.										
	42190 DE OTROS ORGANISMOS AUTÓNOMOS Y AGENCIAS.				3.600,00			3.600,00	3.600,00		3.600,00
	Total Concepto				3.600,00			3.600,00	3.600,00		3.600,00
	Total Artículo.	82.454.824,40		82.454.824,40	90.252.277,75	1.304.467,15		88.947.810,60	88.935.072,46	12.738,14	6.492.986,20
45	DE COMUNIDADES AUTÓNOMAS.										
	450 DE LA ADMINISTRACIÓN GENERAL DE LAS COMUNIDADES AUTÓNOMAS										
	45002 TRANSF. CTES. CUMPLIM. DE CONV. SOC. Y POLÍT. DE IGUALDAD	2.482.673,41	35.567,73	2.518.241,14	1.742.313,25			1.742.313,25	1.742.313,25		-775.927,89
	45004 APLICACIÓN LEY 8/2007 ESTATUTO DE CAPITALIDAD	2.365.859,00		2.365.859,00	2.366.081,00			2.366.081,00	2.366.081,00		222,00
	Total Concepto	4.848.532,41	35.567,73	4.884.100,14	4.108.394,25			4.108.394,25	4.108.394,25		-775.705,89
	451 DE ORGANISMOS AUTÓNOMOS Y AGENCIAS DE LAS C.A										
	45101 TRANSF. CTES. OO.AA. DE LA C.A. SERVICIO CANARIO DE EMPLEO					8.084,17		-8.084,17	-8.084,17		-8.084,17
	Total Concepto					8.084,17		-8.084,17	-8.084,17		-8.084,17
	455 TRANSFERENCIAS CCAA										

EXCMO. AYUNTAMIENTO DE LAS PALMAS DE GRAN CANARIA

Capítulo: 4 TRANSFERENCIAS CORRIENTES

ARTÍCULO	CONCEPTO / SUBCONCEPTO	PREVISIONES PRESUPUESTARIAS			DERECHOS RECONOCIDOS	DERECHOS ANULADOS	DERECHOS CANCELADOS	DERECHOS RECONOCIDOS NETOS	RECAUDACIÓN NETA	DERECHOS PENDIENTES DE COBRO A 31 DE DICIEMBRE	EXCESO / DEFECTO PREVISIÓN
		INICIALES	MODIFICACIONES	DEFINITIVAS							
	45503 FONDO CANARIO DE FINANCIACIÓN MUNICIPAL	27.191.267,24		27.191.267,24	27.301.543,08			27.301.543,08	9.555.540,07	17.746.003,01	110.275,84
	Total Concepto	27.191.267,24		27.191.267,24	27.301.543,08			27.301.543,08	9.555.540,07	17.746.003,01	110.275,84
	Total Artículo.	32.039.799,65	35.567,73	32.075.367,38	31.409.937,33	8.084,17		31.401.853,16	13.655.850,15	17.746.003,01	-673.514,22
46	DE ENTIDADES LOCALES.										
	461 DE DIPUTACIONES, CONSEJOS O CABILDOS.										
	46100 TRANSF. CTES. DEL CABILDO DE GRAN CANARIA	369.877,34	10.276,69	380.154,03	501.424,50	15.511,38		485.913,12	485.913,12		105.759,09
	Total Concepto	369.877,34	10.276,69	380.154,03	501.424,50	15.511,38		485.913,12	485.913,12		105.759,09
	Total Artículo.	369.877,34	10.276,69	380.154,03	501.424,50	15.511,38		485.913,12	485.913,12		105.759,09
48	DE FAMILIAS E INSTITUCIONES SIN FINES DE LUCRO.										
	480 DE FAMILIAS E INSTITUCIONES SIN FINES DE LUCRO.										
	48000 DE FAMILIAS E INSTITUCIONES SIN FINES DE		78.016,17	78.016,17	78.016,17			78.016,17	78.016,17		
	Total Concepto		78.016,17	78.016,17	78.016,17			78.016,17	78.016,17		
	Total Artículo.		78.016,17	78.016,17	78.016,17			78.016,17	78.016,17		
	Total Capítulo	114.864.501,39	123.860,59	114.988.361,98	122.241.655,75	1.328.062,70		120.913.593,05	103.154.851,90	17.758.741,15	5.925.231,07

EXCMO. AYUNTAMIENTO DE LAS PALMAS DE GRAN CANARIA

Capítulo: 5 INGRESOS PATRIMONIALES

ARTÍCULO	CONCEPTO / SUBCONCEPTO	PREVISIONES PRESUPUESTARIAS			DERECHOS RECONOCIDOS	DERECHOS ANULADOS	DERECHOS CANCELADOS	DERECHOS RECONOCIDOS NETOS	RECAUDACIÓN NETA	DERECHOS PENDIENTES DE COBRO A 31 DE DICIEMBRE	EXCESO / DEFECTO PREVISIÓN
		INICIALES	MODIFICACIONES	DEFINITIVAS							
51	INTERESES DE ANTICIPOS Y PRÉSTAMOS CONCEDIDOS.										
	511 DE ORGANISMOS AUTÓNOMOS Y AGENCIAS.										
	51100 INT. DE ANTICIPOS Y PTMOS CONCEDIDOS DE ORG. AUT. Y AGENCIAS	13.433,99		13.433,99	14.015,28			14.015,28	10.989,21	3.026,07	581,29
	Total Concepto	13.433,99		13.433,99	14.015,28			14.015,28	10.989,21	3.026,07	581,29
	514 DE SOC MERC, ENT PÚB EMPR Y OTROS ORGANISMOS PÚBLICOS.										
	51400 INT. DE ANT. DE SOC MERC, ENT PÚB EMPR Y OTROS ORG. PÚBL.	31.069,58		31.069,58	32.413,96			32.413,96	25.415,39	6.998,57	1.344,38
	Total Concepto	31.069,58		31.069,58	32.413,96			32.413,96	25.415,39	6.998,57	1.344,38
	Total Artículo.	44.503,57		44.503,57	46.429,24			46.429,24	36.404,60	10.024,64	1.925,67
52	INTERESES DE DEPÓSITOS.										
	520 Intereses de depósitos										
	52000 INTERESES BANCOS Y CAJAS DE AHORROS	400.000,00		400.000,00	197.725,19			197.725,19	197.547,85	177,34	-202.274,81
	Total Concepto	400.000,00		400.000,00	197.725,19			197.725,19	197.547,85	177,34	-202.274,81
	Total Artículo.	400.000,00		400.000,00	197.725,19			197.725,19	197.547,85	177,34	-202.274,81
53	DIVIDENDOS Y PARTICIPACIÓN BENEFICIOS.										
	534 DE SOC MERC, ENTID PÚB EMPR Y OTROS ORGANISMOS PÚBLICOS.										
	53410 DE SOC Y ENTIDADES NO DEPENDIENTES DE LAS ENTIDADES LOCALES.				546.306,35			546.306,35		546.306,35	546.306,35
	Total Concepto				546.306,35			546.306,35		546.306,35	546.306,35
	Total Artículo.				546.306,35			546.306,35		546.306,35	546.306,35

EXCMO. AYUNTAMIENTO DE LAS PALMAS DE GRAN CANARIA

Capítulo: 5 INGRESOS PATRIMONIALES

ARTÍCULO	CONCEPTO / SUBCONCEPTO	PREVISIONES PRESUPUESTARIAS			DERECHOS RECONOCIDOS	DERECHOS ANULADOS	DERECHOS CANCELADOS	DERECHOS RECONOCIDOS NETOS	RECAUDACIÓN NETA	DERECHOS PENDIENTES DE COBRO A 31 DE DICIEMBRE	EXCESO / DEFECTO PREVISIÓN
		INICIALES	MODIFICACIONES	DEFINITIVAS							
54	RENTAS DE BIENES INMUEBLES.										
	541 ARRENDAMIENTOS DE FINCAS URBANAS.										
	54100 ARRENDAMIENTO DE FINCAS URBANAS	308.528,41		308.528,41	156.521,71	669,61		155.852,10	155.852,10		-152.676,31
	Total Concepto	308.528,41		308.528,41	156.521,71	669,61		155.852,10	155.852,10		-152.676,31
	Total Artículo.	308.528,41		308.528,41	156.521,71	669,61		155.852,10	155.852,10		-152.676,31
55	PRODUCTOS DE CONCESIONES Y APROVECHAMIENTOS ESPECIALES.										
	550 DE CONCESIONES ADMTIVAS CON CONTRAPRESTACIÓN PERIÓDICA										
	55000 PRODUCTO DE CONCESIONES ADMTVAS DE APARCAMIENTOS	24.807,22		24.807,22	7.022,23			7.022,23	7.022,23		-17.784,99
	55001 PTO DE CONCESIONES ADMINISTRATIVAS DE CEMENTERIOS	50.000,00		50.000,00	86.031,71			86.031,71	29.488,17	56.543,54	36.031,71
	55002 PTO DE OTRAS CONCESIONES ADMINISTRATIVAS	540.022,00		540.022,00	1.088.743,52	70.909,16		1.017.834,36	568.536,28	449.298,08	477.812,36
	Total Concepto	614.829,22		614.829,22	1.181.797,46	70.909,16		1.110.888,30	605.046,68	505.841,62	496.059,08
	Total Artículo.	614.829,22		614.829,22	1.181.797,46	70.909,16		1.110.888,30	605.046,68	505.841,62	496.059,08
	Total Capítulo	1.367.861,20		1.367.861,20	2.128.779,95	71.578,77		2.057.201,18	994.851,23	1.062.349,95	689.339,98

EXCMO. AYUNTAMIENTO DE LAS PALMAS DE GRAN CANARIA

Capítulo: 6 ENAJENACIÓN DE INVERSIONES REALES

ARTÍCULO	CONCEPTO / SUBCONCEPTO	PREVISIONES PRESUPUESTARIAS			DERECHOS RECONOCIDOS	DERECHOS ANULADOS	DERECHOS CANCELADOS	DERECHOS RECONOCIDOS NETOS	RECAUDACIÓN NETA	DERECHOS PENDIENTES DE COBRO A 31 DE DICIEMBRE	EXCESO / DEFECTO PREVISIÓN
		INICIALES	MODIFICACIONES	DEFINITIVAS							
60	DE TERRENOS.										
	600 VENTA DE SOLARES.										
	60000 ENAJENACION DE SOLARES	1.211.011,62		1.211.011,62							-1.211.011,62
	Total Concepto	1.211.011,62		1.211.011,62							-1.211.011,62
	602 PARCELAS SOBRANTES DE LA VÍA PÚBLICA.										
	60200 PARCELAS SOBRANTES DE LA VÍA PÚBLICA				23.316,16			23.316,16	23.316,16		23.316,16
	Total Concepto				23.316,16			23.316,16	23.316,16		23.316,16
	603 PATRIMONIO PÚBLICO DEL SUELO.										
	60300 PATRIMONIO PÚBLICO DEL SUELO				876.586,63			876.586,63	876.586,63		876.586,63
	Total Concepto				876.586,63			876.586,63	876.586,63		876.586,63
	Total Artículo.	1.211.011,62		1.211.011,62	899.902,79			899.902,79	899.902,79		-311.108,83
61	DE LAS DEMÁS INVERSIONES REALES.										
	610 De las demás inversiones										
	61000 ENAJENACION VVDAS. Y LOCALES DE NEGOCIO	176.470,79		176.470,79	66.217,15			66.217,15	66.217,15		-110.253,64
	Total Concepto	176.470,79		176.470,79	66.217,15			66.217,15	66.217,15		-110.253,64
	Total Artículo.	176.470,79		176.470,79	66.217,15			66.217,15	66.217,15		-110.253,64
	Total Capítulo	1.387.482,41		1.387.482,41	966.119,94			966.119,94	966.119,94		-421.362,47

EXCMO. AYUNTAMIENTO DE LAS PALMAS DE GRAN CANARIA

Capítulo: 7 TRANSFERENCIAS DE CAPITAL

ARTÍCULO	CONCEPTO / SUBCONCEPTO	PREVISIONES PRESUPUESTARIAS			DERECHOS RECONOCIDOS	DERECHOS ANULADOS	DERECHOS CANCELADOS	DERECHOS RECONOCIDOS NETOS	RECAUDACIÓN NETA	DERECHOS PENDIENTES DE COBRO A 31 DE DICIEMBRE	EXCESO / DEFECTO PREVISIÓN
		INICIALES	MODIFICACIONES	DEFINITIVAS							
72	DE LA ADMINISTRACIÓN DEL ESTADO.										
	720 DE LA ADMINISTRACIÓN GENERAL DEL ESTADO.										
	72000 SUBVENCIONES EN CAPITAL DEL ESTADO		803.852,14	803.852,14	3.232.927,55			3.232.927,55	3.232.927,55		2.429.075,41
	Total Concepto		803.852,14	803.852,14	3.232.927,55			3.232.927,55	3.232.927,55		2.429.075,41
	Total Artículo.		803.852,14	803.852,14	3.232.927,55			3.232.927,55	3.232.927,55		2.429.075,41
75	DE COMUNIDADES AUTÓNOMAS.										
	750 DE LA ADMINISTRACIÓN GENERAL DE LAS COMUNIDADES AUTÓNOMAS.										
	75060 OTRAS TRANSF DE CAPITAL EN CUMP DE CONV SUSCRITOS CON LA C.A		843.354,81	843.354,81	932.665,54			932.665,54	932.665,54		89.310,73
	Total Concepto		843.354,81	843.354,81	932.665,54			932.665,54	932.665,54		89.310,73
	Total Artículo.		843.354,81	843.354,81	932.665,54			932.665,54	932.665,54		89.310,73
76	DE ENTIDADES LOCALES.										
	761 DE DIPUTACIONES, CONSEJOS O CABILDOS.										
	76100 SUBVENCIONES CABILDO INSULAR	8.051.656,35	477.123,12	8.528.779,47	23.241,53			23.241,53	23.241,53		-8.505.537,94
	Total Concepto	8.051.656,35	477.123,12	8.528.779,47	23.241,53			23.241,53	23.241,53		-8.505.537,94
	767 DE CONSORCIOS.										
	76700 CONSORCIO DE VIVIENDAS DE GRAN CANARIA		332.360,73	332.360,73							-332.360,73
	Total Concepto		332.360,73	332.360,73							-332.360,73
	Total Artículo.	8.051.656,35	809.483,85	8.861.140,20	23.241,53			23.241,53	23.241,53		-8.837.898,67
78	TRANSF. DE CAPITAL DE FAMILIAS E INST. SIN FINES DE LUCRO										

Capítulo: 7 TRANSFERENCIAS DE CAPITAL

ARTÍCULO	CONCEPTO / SUBCONCEPTO	PREVISIONES PRESUPUESTARIAS			DERECHOS RECONOCIDOS	DERECHOS ANULADOS	DERECHOS CANCELADOS	DERECHOS RECONOCIDOS NETOS	RECAUDACIÓN NETA	DERECHOS PENDIENTES DE COBRO A 31 DE DICIEMBRE	EXCESO / DEFECTO PREVISIÓN
		INICIALES	MODIFICACIONES	DEFINITIVAS							
	780 TRANSF. DE CAPITAL DE FAMILIAS E INST. SIN FINES DE LUCRO										
	78000 TRANSF. DE CAPITAL DE FAMILIAS E INST. SIN FINES DE LUCRO		28.412,71	28.412,71	92.822,11			92.822,11	92.822,11		64.409,40
	Total Concepto		28.412,71	28.412,71	92.822,11			92.822,11	92.822,11		64.409,40
	Total Artículo.		28.412,71	28.412,71	92.822,11			92.822,11	92.822,11		64.409,40
	Total Capítulo	8.051.656,35	2.485.103,51	10.536.759,86	4.281.656,73			4.281.656,73	4.281.656,73		-6.255.103,13

EXCMO. AYUNTAMIENTO DE LAS PALMAS DE GRAN CANARIA

Capítulo: 8 ACTIVOS FINANCIEROS

ARTÍCULO	CONCEPTO / SUBCONCEPTO	PREVISIONES PRESUPUESTARIAS			DERECHOS RECONOCIDOS	DERECHOS ANULADOS	DERECHOS CANCELADOS	DERECHOS RECONOCIDOS NETOS	RECAUDACIÓN NETA	DERECHOS PENDIENTES DE COBRO A 31 DE DICIEMBRE	EXCESO / DEFECTO PREVISIÓN
		INICIALES	MODIFICACIONES	DEFINITIVAS							
82	REINTEGRO DE PRÉST Y ANTICIPOS CONCEDIDOS AL SECTOR PÚBLICO										
	821 REINTEGRO DE PRÉST Y ANTICIPOS CONCEDIDOS AL SECTOR PÚB L/P										
	82120 DE ENTIDADES LOCALES.	393.701,90		393.701,90	402.183,41			402.183,41	286.049,04	116.134,37	8.481,51
	Total Concepto	393.701,90		393.701,90	402.183,41			402.183,41	286.049,04	116.134,37	8.481,51
	Total Artículo.	393.701,90		393.701,90	402.183,41			402.183,41	286.049,04	116.134,37	8.481,51
83	REINTEGROS DE PRÉSTAMOS DE FUERA DEL SECTOR PÚBLICO.										
	830 REINTEGROS DE PRÉSTAMOS DE FUERA DEL SECTOR PÚBLICO A C/P										
	83000 REINTEGRO PRÉSTAMOS A CORTO PLAZO (ANTICIPOS AL PERSONAL)				137.005,89			137.005,89	137.005,89		137.005,89
	Total Concepto				137.005,89			137.005,89	137.005,89		137.005,89
	831 REINTEGROS DE PRÉSTAMOS DE FUERA DEL SECTOR PÚBLICO A L/P										
	83100 REINTEGRO PRÉSTAMOS A LARGO PLAZO (ANTICIPOS AL	290.000,00		290.000,00							-290.000,00
	Total Concepto	290.000,00		290.000,00							-290.000,00
	Total Artículo.	290.000,00		290.000,00	137.005,89			137.005,89	137.005,89		-152.994,11
87	REMANENTE DE TESORERÍA.										
	870 REMANENTE DE TESORERÍA.										
	87000 REMANENTE DE TESORERÍA PARA GASTOS GENERALES		30.394.748,56	30.394.748,56							-30.394.748,56
	87010 REMANENTE DE TESORERÍA PARA GASTOS CON FINANCIACIÓN AFECTADA		797.169,31	797.169,31							-797.169,31

Capítulo: 8 ACTIVOS FINANCIEROS

ARTÍCULO / CONCEPTO / SUBCONCEPTO	PREVISIONES PRESUPUESTARIAS			DERECHOS RECONOCIDOS	DERECHOS ANULADOS	DERECHOS CANCELADOS	DERECHOS RECONOCIDOS NETOS	RECAUDACIÓN NETA	DERECHOS PENDIENTES DE COBRO A 31 DE DICIEMBRE	EXCESO / DEFECTO PREVISIÓN
	INICIALES	MODIFICACIONES	DEFINITIVAS							
Total Concepto		31.191.917,87	31.191.917,87							-31.191.917,87
Total Artículo.		31.191.917,87	31.191.917,87							-31.191.917,87
Total Capítulo	683.701,90	31.191.917,87	31.875.619,77	539.189,30			539.189,30	423.054,93	116.134,37	-31.336.430,47

EXCMO. AYUNTAMIENTO DE LAS PALMAS DE GRAN CANARIA

Capítulo: 9 PASIVOS FINANCIEROS

ARTÍCULO	CONCEPTO / SUBCONCEPTO	PREVISIONES PRESUPUESTARIAS			DERECHOS RECONOCIDOS	DERECHOS ANULADOS	DERECHOS CANCELADOS	DERECHOS RECONOCIDOS NETOS	RECAUDACIÓN NETA	DERECHOS PENDIENTES DE COBRO A 31 DE DICIEMBRE	EXCESO / DEFECTO PREVISIÓN
		INICIALES	MODIFICACIONES	DEFINITIVAS							
91	PRÉSTAMOS RECIBIDOS EN EUROS.										
	913 PRÉSTAM RECIBIDOS A L/P DE ENTES DE FUERA DEL SECTOR PÚBLICO										
	91300 PRÉSTAM RECIBIDOS A L/P DE ENTES DE FUERA DEL SECTOR PÚBLICO										
	91301 PRÉSTAM RECIBIDOS A L/P DE ENTES DE FUERA DEL SECTOR PÚBLICO										
	Total Concepto										
	Total Artículo.										
	Total Capítulo										
	Total	316.086.819,65	33.800.881,97	349.887.701,62	345.479.634,38	4.411.306,90	278.074,52	340.790.252,96	282.754.396,89	58.035.856,07	-9.097.448,66

EXCMO. AYUNTAMIENTO DE LAS PALMAS DE GRAN CANARIA

Órgano de Gestión Económico-Financiera
BCF/JSV

RESULTADO PRESUPUESTARIO 2015



ESTADO DE LIQUIDACIÓN DEL PRESUPUESTO

III. RESULTADO PRESUPUESTARIO **EJERCICIO**

CONCEPTOS	DERECHOS RECONOCIDOS NETOS	OBLIGACIONES RECONOCIDAS NETAS	AJUSTES	RESULTADO PRESUPUESTARIO
a. Operaciones corrientes	335.003.286,99	234.888.257,15		100.115.029,84
b) Operaciones de capital	5.247.776,67	21.709.699,62		-16.461.922,95
1.Total operaciones no financieras (a+b)	340.251.063,66	256.597.956,77		83.653.106,89
c) Activos financieros	539.189,30	944.864,83		-405.675,53
d) Pasivos financieros		46.596.929,78		-46.596.929,78
2. Total operaciones financieras (c+d)	539.189,30	47.541.794,61		-47.002.605,31
I. RESULTADO PRESUPUESTARIO DEL EJERCICIO (I=1+2)	340.790.252,96	304.139.751,38		36.650.501,58
AJUSTES				
3. Créditos gastados financiados con remanente de tesorería para gastos generales			27.701.962,73	
4. Desviaciones de financiación negativas del ejercicio			1.097.858,53	
5. Desviaciones de financiación positivas del ejercicio			3.602.307,23	
II. TOTAL AJUSTES (II=3+4-5)			25.197.514,03	
RESULTADO PRESUPUESTARIO AJUSTADO (I+II)				61.848.015,61



Órgano de Gestión Económico-Financiera

LIQUIDACIÓN DEL PRESUPUESTO 2015

(VOLUMEN II/III)

ESTADO DEL REMANENTE DE TESORERÍA



ESTADO DEL REMANENTE DE TESORERÍA

EJERCICIO

CUENTAS	COMPONENTES	IMPORTES AÑO		IMPORTES AÑO ANTERIOR	
57,556	1. Fondos líquidos		89.595.780,63		
	2. Derechos pendientes de cobro		234.328.971,89		
430	+ del Presupuesto corriente	58.035.856,07			
431	+ de Presupuestos cerrados	176.069.421,09			
257,258,270,275,440,442,449,456,470,471,472,537,538,550,565,566	+ de Operaciones no presupuestarias	223.694,73			
	3. Obligaciones pendientes de pago		27.316.745,56		
400	+ del Presupuesto corriente	13.277.311,65			
401	+ de Presupuestos cerrados	107.095,62			
165,166,180,185,410,414,419,453,456,475,476,477,502,515,516,521,550,560,561	+ de Operaciones no presupuestarias	13.932.338,29			
	4. Partidas pendientes de aplicación		-7.583.061,87		
554,559	- cobros realizados pendientes de aplicación definitiva	8.168.296,05			
555,5581,5585	+ pagos realizados pendientes de aplicación definitiva	585.234,18			
	I. Remanente de tesorería total (1 + 2 - 3 + 4)		289.024.945,09		
2961,2962,2981,2982,4900,4901,4902,4903,5961,5962,5981,5982	II. Saldos de dudoso cobro		132.174.725,87		
	III. Exceso de financiación afectada		2.920.608,78		
	IV. Remanente de tesorería para gastos generales (I - II - III)		153.929.610,44		

EXCMO. AYUNTAMIENTO DE LAS PALMAS DE GRAN CANARIA

REMANENTE DE CRÉDITO

EJERCICIO CORRIENTE

PRESUPUESTO DE GASTOS

REMANENTES DE CRÉDITO

EJERCICIO 2015

APLIC. PRESUPUESTARIA	DESCRIPCIÓN	REMANENTES COMPROMETIDOS		REMANENTES NO COMPROMETIDOS	
		INCORPORABLES	NO INCORPORABLES	INCORPORABLES	NO INCORPORABLES
2015 0150A 13000 12000	SUELDOS PERSONAL FUNCIONARIO GRUPO A1				6.136,20
2015 0150A 13000 12001	SUELDOS PERSONAL FUNCIONARIO GRUPO A2				
2015 0150A 13000 12009	OTRAS RETRIBUCIONES BÁSICAS PERSONAL FUNCIONARIO				-914,75
2015 0150A 13000 12100	COMPLEMENTO DE DESTINO PERSONAL FUNCIONARIO				2.792,80
2015 0150A 13000 12101	COMPLEMENTO ESPECÍFICO PERSONAL FUNCIONARIO				6.128,64
2015 0150A 13000 12300	RESIDENCIA PERSONAL FUNCIONARIO				686,16
2015 0150A 13200 12000	SUELDOS PERSONAL FUNCIONARIO GRUPO A1	100,00			6.700,00
2015 0150A 13200 12001	SUELDOS PERSONAL FUNCIONARIO GRUPO A2				24.491,91
2015 0150A 13200 12003	SUELDOS PERSONAL FUNCIONARIO GRUPO C1	1.123,39			197.134,48
2015 0150A 13200 12004	SUELDOS PERSONAL FUNCIONARIO GRUPO C2				5.992,50
2015 0150A 13200 12009	OTRAS RETRIBUCIONES BÁSICAS PERSONAL FUNCIONARIO	7.298,73			-140.143,49
2015 0150A 13200 12100	COMPLEMENTO DE DESTINO PERSONAL FUNCIONARIO	2.369,31			82.968,15
2015 0150A 13200 12101	COMPLEMENTO ESPECÍFICO PERSONAL FUNCIONARIO	1.446,88			12.961,57
2015 0150A 13200 12300	RESIDENCIA PERSONAL FUNCIONARIO	180,36			48.979,39
2015 0150A 13200 13000	RETRIBUCIONES BÁSICAS PERSONAL LABORAL FIJO	59,25			-58.506,93
2015 0150A 13200 13002	OTRAS REMUNERACIONES PERSONAL LABORAL FIJO				-59.374,27
2015 0150A 13200 13100	RETRIBUCIONES PERSONAL LABORAL TEMPORAL	1.235,36			-13.834,02
2015 0150A 13200 13500	RETRIBUCIONES LABORAL INDEFINIDO A PUESTO FUNCIONARIO	505,88			37.609,95
2015 0150A 13300 12004	SUELDOS PERSONAL FUNCIONARIO GRUPO C2				105.684,96
2015 0150A 13300 12009	OTRAS RETRIBUCIONES BÁSICAS PERSONAL FUNCIONARIO				-64.644,00
2015 0150A 13300 12100	COMPLEMENTO DE DESTINO PERSONAL FUNCIONARIO				-78.826,17
2015 0150A 13300 12101	COMPLEMENTO ESPECÍFICO PERSONAL FUNCIONARIO				-38.346,43
2015 0150A 13300 12300	RESIDENCIA PERSONAL FUNCIONARIO				-24.726,70
2015 0150A 13600 12000	SUELDOS PERSONAL FUNCIONARIO GRUPO A1				3.400,00
2015 0150A 13600 12003	SUELDOS PERSONAL FUNCIONARIO GRUPO C1				3.400,00

REMANENTES DE CRÉDITO

EJERCICIO 2015

APLIC. PRESUPUESTARIA	DESCRIPCIÓN	REMANENTES COMPROMETIDOS		REMANENTES NO COMPROMETIDOS	
		INCORPORABLES	NO INCORPORABLES	INCORPORABLES	NO INCORPORABLES
2015 0150A 13600 12004	SUELDOS PERSONAL FUNCIONARIO GRUPO C2	599,24			56.534,46
2015 0150A 13600 12009	OTRAS RETRIBUCIONES BÁSICAS PERSONAL FUNCIONARIO	5,64			-150.243,98
2015 0150A 13600 12100	COMPLEMENTO DE DESTINO PERSONAL FUNCIONARIO	638,92			15.846,03
2015 0150A 13600 12101	COMPLEMENTO ESPECÍFICO PERSONAL FUNCIONARIO	1.007,20			27.252,50
2015 0150A 13600 12300	RESIDENCIA PERSONAL FUNCIONARIO	141,81			2.771,69
2015 0150A 13600 13000	RETRIBUCIONES BÁSICAS PERSONAL LABORAL FIJO				-12.607,77
2015 0150A 13600 13002	OTRAS REMUNERACIONES PERSONAL LABORAL FIJO				-10.328,03
2015 0150A 13600 13100	RETRIBUCIONES PERSONAL LABORAL TEMPORAL				19.169,46
2015 0150A 13600 13500	RETRIBUCIONES LABORAL INDEFINIDO A PUESTO FUNCIONARIO	5,85			-1.586,56
2015 0150A 23100 16000	SEGURIDAD SOCIAL	641.176,45			73.771,84
2015 0150A 49100 12000	SUELDOS PERSONAL FUNCIONARIO GRUPO A1				1.700,00
2015 0150A 49100 12001	SUELDOS PERSONAL FUNCIONARIO GRUPO A2				11.507,76
2015 0150A 49100 12003	SUELDOS PERSONAL FUNCIONARIO GRUPO C1				10.800,24
2015 0150A 49100 12004	SUELDOS PERSONAL FUNCIONARIO GRUPO C2				
2015 0150A 49100 12009	OTRAS RETRIBUCIONES BÁSICAS PERSONAL FUNCIONARIO	29,30			-3.184,86
2015 0150A 49100 12100	COMPLEMENTO DE DESTINO PERSONAL FUNCIONARIO				10.699,41
2015 0150A 49100 12101	COMPLEMENTO ESPECÍFICO PERSONAL FUNCIONARIO				2.135,68
2015 0150A 49100 12300	RESIDENCIA PERSONAL FUNCIONARIO				3.416,40
2015 0150A 49100 13000	RETRIBUCIONES BÁSICAS PERSONAL LABORAL FIJO	1.321,20			-24.038,59
2015 0150A 49100 13002	OTRAS REMUNERACIONES PERSONAL LABORAL FIJO				-24.421,20
2015 0150A 49100 13100	RETRIBUCIONES PERSONAL LABORAL TEMPORAL				8.411,18
2015 0150A 49100 13500	RETRIBUCIONES LABORAL INDEFINIDO A PUESTO FUNCIONARIO				20.741,15
2015 0150A 91200 16205	SEGUROS	499,40			1.489,86
2015 0150A 91200 22000	MATERIAL DE OFICINA ORDINARIO NO INVENTARIABLE				-500,89
2015 0150A 91200 22001	PRENSA, REVISTAS, LIBROS Y OTRAS PUBLICACIONES				490,00

REMANENTES DE CRÉDITO

EJERCICIO 2015

APLIC. PRESUPUESTARIA	DESCRIPCIÓN	REMANENTES COMPROMETIDOS		REMANENTES NO COMPROMETIDOS	
		INCORPORABLES	NO INCORPORABLES	INCORPORABLES	NO INCORPORABLES
2015 0150A 91200 22002	MATERIAL INFORMÁTICO NO INVENTARIABLE				414,20
2015 0150A 91200 22201	COMUNICACIONES POSTALES				450,00
2015 0150A 91200 22202	COMUNICACIONES TELEGRÁFICAS				355,00
2015 0150A 91200 22601	ATENCIONES PROTOCOLARIAS Y REPRESENTATIVAS				1.270,00
2015 0150A 91200 22606	REUNIONES, CONFERENCIAS Y CURSOS				5.060,00
2015 0150A 91200 22613	CUOTAS UNICEF				
2015 0150A 91200 22699	OTROS GASTOS DIVERSOS				53.568,70
2015 0150A 91200 22703	SERVICIOS POSTALES Y MENSAJERÍA				170,00
2015 0150A 91200 22706	ESTUDIOS Y TRABAJOS TÉCNICOS				-34.816,00
2015 0150A 91200 23000	DIETAS DE LOS MIEMBROS DE LOS ÓRGANOS DE GOBIERNO				3.800,00
2015 0150A 91200 23010	DIETAS DEL PERSONAL DIRECTIVO				3.224,66
2015 0150A 91200 23020	DIETAS DEL PERSONAL NO DIRECTIVO				1.800,00
2015 0150A 91200 23100	LOCOMOCIONES DE LOS MIEMBROS DE LOS ÓRGANOS DE GOBIERNO				2.900,00
2015 0150A 91200 23110	LOCOMOCIONES DEL PERSONAL DIRECTIVO				2.108,14
2015 0150A 91200 23120	LOCOMOCIONES DEL PERSONAL NO DIRECTIVO				2.000,00
2015 0150A 91200 48900	OTRAS TRANSFERENCIAS A FAMILIAS E INSTIT. SIN FINES DE LUCRO				4.266,67
2015 0150A 91200 48905	OTRAS TRANSFERENCIAS. CASA DE ÁFRICA				
2015 0150A 92000 10100	RETRIBUCIONES BÁSICAS PERSONAL DIRECTIVO	15.316,99			121.109,54
2015 0150A 92000 12000	SUELDOS PERSONAL FUNCIONARIO GRUPO A1				56.775,84
2015 0150A 92000 12001	SUELDOS PERSONAL FUNCIONARIO GRUPO A2				38.315,52
2015 0150A 92000 12003	SUELDOS PERSONAL FUNCIONARIO GRUPO C1				79.997,99
2015 0150A 92000 12004	SUELDOS PERSONAL FUNCIONARIO GRUPO C2				10.792,87
2015 0150A 92000 12006	TRIENIOS DEL PERSONAL FUNCIONARIO				150.485,15
2015 0150A 92000 12009	OTRAS RETRIBUCIONES BÁSICAS PERSONAL FUNCIONARIO				3.874,64
2015 0150A 92000 12100	COMPLEMENTO DE DESTINO PERSONAL FUNCIONARIO				59.040,71

REMANENTES DE CRÉDITO

EJERCICIO 2015

APLIC. PRESUPUESTARIA	DESCRIPCIÓN	REMANENTES COMPROMETIDOS		REMANENTES NO COMPROMETIDOS	
		INCORPORABLES	NO INCORPORABLES	INCORPORABLES	NO INCORPORABLES
2015 0150A 92000 12101	COMPLEMENTO ESPECÍFICO PERSONAL FUNCIONARIO				3.229,12
2015 0150A 92000 12104	COMPLEMENTO ESPECÍFICO VARIABLE				-33.476,21
2015 0150A 92000 12106	COMPLEMENTO PERSONAL TRANSITORIO PERSONAL FUNCIONARIO	23.585,42			803.609,11
2015 0150A 92000 12300	RESIDENCIA PERSONAL FUNCIONARIO				20.624,99
2015 0150A 92000 13000	RETRIBUCIONES BÁSICAS PERSONAL LABORAL FIJO	280,13			-260.683,62
2015 0150A 92000 13002	OTRAS REMUNERACIONES PERSONAL LABORAL FIJO				-244.043,78
2015 0150A 92000 13100	RETRIBUCIONES PERSONAL LABORAL TEMPORAL	153,88			-115.330,48
2015 0150A 92000 13101	SUSTITUCIONES I.T. PERSONAL LABORAL				11.921,25
2015 0150A 92000 13500	RETRIBUCIONES LABORAL INDEFINIDO A PUESTO FUNCIONARIO	864,71			41.019,52
2015 0150A 92000 13506	COMPLEMENTO GARANTÍA RETRIBUT. PERSONAL PROCEDENTE DE ERELPA				-218.167,93
2015 0150A 92000 13600	OTRAS RETRIBUCIONES PERSONAL LABORAL				
2015 0150A 92000 15000	PRODUCTIVIDAD PERSONAL FUNCIONARIO	2.767,95		5.328,59	
2015 0150A 92000 16205	SEGUROS				41.800,62
2015 0150A 92000 16208	COBERTURA PARA RIESGOS DE ACCIDENTES DE TRABAJO				17.999,50
2015 0150A 92010 12007	PREVISIÓN PAGO DE SENTENCIAS JURISD. CONTENC.-ADMINISTRATIVO				-469.584,50
2015 0150A 92010 13001	HORAS EXTRAORDINARIAS PERSONAL LABORAL FIJO				32.018,82
2015 0150A 92010 13004	PREVISIÓN PAGO DE SENTENCIAS JURISD. LABORAL			185.142,60	
2015 0150A 92010 13005	CLASIFICACIONES POR SENTENCIAS Y PAGO DE INTERESES				-57.132,64
2015 0150A 92010 15100	GRATIFICACIONES			1.302,03	
2015 0150A 92310 12003	SUELDOS PERSONAL FUNCIONARIO GRUPO C1				3.604,57
2015 0150A 92310 12004	SUELDOS PERSONAL FUNCIONARIO GRUPO C2				7.191,00
2015 0150A 92310 12009	OTRAS RETRIBUCIONES BÁSICAS PERSONAL FUNCIONARIO				-955,75
2015 0150A 92310 12100	COMPLEMENTO DE DESTINO PERSONAL FUNCIONARIO				4.585,74
2015 0150A 92310 12101	COMPLEMENTO ESPECÍFICO PERSONAL FUNCIONARIO				7.028,69

REMANENTES DE CRÉDITO

EJERCICIO 2015

APLIC. PRESUPUESTARIA	DESCRIPCIÓN	REMANENTES COMPROMETIDOS		REMANENTES NO COMPROMETIDOS	
		INCORPORABLES	NO INCORPORABLES	INCORPORABLES	NO INCORPORABLES
2015 0150A 92310 12300	RESIDENCIA PERSONAL FUNCIONARIO				1.449,14
2015 0150A 92310 13000	RETRIBUCIONES BÁSICAS PERSONAL LABORAL FIJO	300,00			-3.256,08
2015 0150A 92310 13002	OTRAS REMUNERACIONES PERSONAL LABORAL FIJO				-2.531,40
2015 0150A 92310 13100	RETRIBUCIONES PERSONAL LABORAL TEMPORAL				-42.148,02
2015 0150A 92310 13500	RETRIBUCIONES LABORAL INDEFINIDO A PUESTO FUNCIONARIO				-946,33
2015 0150A 92310 16207	PREMIOS REGLAMENTO				-13.256,97
2015 0150A 92500 12000	SUELDOS PERSONAL FUNCIONARIO GRUPO A1				1.094,74
2015 0150A 92500 12001	SUELDOS PERSONAL FUNCIONARIO GRUPO A2	958,98			10.548,78
2015 0150A 92500 12003	SUELDOS PERSONAL FUNCIONARIO GRUPO C1				-8.269,76
2015 0150A 92500 12004	SUELDOS PERSONAL FUNCIONARIO GRUPO C2				3.400,00
2015 0150A 92500 12005	SUELDOS PERSONAL FUNCIONARIO GRUPO E				9.323,99
2015 0150A 92500 12009	OTRAS RETRIBUCIONES BÁSICAS PERSONAL FUNCIONARIO	1.625,47			3.506,42
2015 0150A 92500 12100	COMPLEMENTO DE DESTINO PERSONAL FUNCIONARIO	428,02			20.006,97
2015 0150A 92500 12101	COMPLEMENTO ESPECÍFICO PERSONAL FUNCIONARIO				32.723,93
2015 0150A 92500 12300	RESIDENCIA PERSONAL FUNCIONARIO				5.973,57
2015 0150A 92500 13000	RETRIBUCIONES BÁSICAS PERSONAL LABORAL FIJO	100,00			-49.344,03
2015 0150A 92500 13002	OTRAS REMUNERACIONES PERSONAL LABORAL FIJO				-44.815,38
2015 0150A 92500 13100	RETRIBUCIONES PERSONAL LABORAL TEMPORAL	89,37			13.650,94
2015 0150A 92500 13500	RETRIBUCIONES LABORAL INDEFINIDO A PUESTO FUNCIONARIO	2.330,52			464,01
2015 0150B 91200 10000	RETRIBUCIONES BÁSICAS ÓRGANOS DE GOBIERNO	1.036,00			-29.244,80
2015 0150B 91200 11000	RETRIBUCIONES BÁSICAS PERSONAL EVENTUAL	2.053,46			-31.626,64
2015 0150B 91200 12000	SUELDOS PERSONAL FUNCIONARIO GRUPO A1				8.500,00
2015 0150B 91200 12001	SUELDOS PERSONAL FUNCIONARIO GRUPO A2				23.015,52
2015 0150B 91200 12003	SUELDOS PERSONAL FUNCIONARIO GRUPO C1				11.900,00
2015 0150B 91200 12004	SUELDOS PERSONAL FUNCIONARIO GRUPO C2				

REMANENTES DE CRÉDITO

EJERCICIO 2015

APLIC. PRESUPUESTARIA	DESCRIPCIÓN	REMANENTES COMPROMETIDOS		REMANENTES NO COMPROMETIDOS	
		INCORPORABLES	NO INCORPORABLES	INCORPORABLES	NO INCORPORABLES
2015 0150B 91200 12009	OTRAS RETRIBUCIONES BÁSICAS PERSONAL FUNCIONARIO			36.000,00	6.995,82
2015 0150B 91200 12100	COMPLEMENTO DE DESTINO PERSONAL FUNCIONARIO				14.965,31
2015 0150B 91200 12101	COMPLEMENTO ESPECÍFICO PERSONAL FUNCIONARIO				6.012,39
2015 0150B 91200 12300	RESIDENCIA PERSONAL FUNCIONARIO				3.364,80
2015 0150B 91200 13500	RETRIBUCIONES LABORAL INDEFINIDO A PUESTO FUNCIONARIO	138,60			-34.052,46
2015 0150B 91200 21500	REPAR/MANTEN. MOBILIARIO Y ENSERES			1.000,00	213,57
2015 0150B 91200 22000	MATERIAL DE OFICINA ORDINARIO NO INVENTARIABLE				-340,35
2015 0150B 91200 22001	PRENSA, REVISTAS, LIBROS Y OTRAS PUBLICACIONES				243,60
2015 0150B 91200 22002	MATERIAL INFORMÁTICO NO INVENTARIABLE				1.315,48
2015 0150B 91200 22201	COMUNICACIONES POSTALES	883,33			1.847,86
2015 0150B 91200 22202	COMUNICACIONES TELEGRÁFICAS				346,28
2015 0150B 91200 22601	ATENCIONES PROTOCOLARIAS Y REPRESENTATIVAS				-9.351,68
2015 0150B 91200 22602	PUBLICIDAD Y PROPAGANDA				-3.488,20
2015 0150B 91200 22606	REUNIONES, CONFERENCIAS Y CURSOS	889,56			4.600,49
2015 0150B 91200 22609	ACTIVIDADES CULTURALES Y DEPORTIVAS				7.797,37
2015 0150B 91200 22699	OTROS GASTOS DIVERSOS	10.194,84			-10.114,48
2015 0150B 91200 22706	ESTUDIOS Y TRABAJOS TÉCNICOS				1.682,90
2015 0150B 91200 23000	DIETAS DE LOS MIEMBROS DE LOS ÓRGANOS DE GOBIERNO				7.923,61
2015 0150B 91200 23020	DIETAS DEL PERSONAL NO DIRECTIVO				4.411,22
2015 0150B 91200 23100	LOCOMOCIONES DE LOS MIEMBROS DE LOS ÓRGANOS DE GOBIERNO				14.074,31
2015 0150B 91200 23120	LOCOMOCIONES DEL PERSONAL NO DIRECTIVO				10.322,32
2015 0150C 91200 21500	REPAR/MANTEN. MOBILIARIO Y ENSERES				-48,15
2015 0150C 91200 21600	REPAR/MANTEN. EQUIPOS PARA PROCESOS DE INFORMACIÓN				
2015 0150C 91200 22000	MATERIAL DE OFICINA ORDINARIO NO INVENTARIABLE				222,50

REMANENTES DE CRÉDITO

EJERCICIO 2015

APLIC. PRESUPUESTARIA	DESCRIPCIÓN	REMANENTES COMPROMETIDOS		REMANENTES NO COMPROMETIDOS	
		INCORPORABLES	NO INCORPORABLES	INCORPORABLES	NO INCORPORABLES
2015 0150C 91200 22001	PRENSA, REVISTAS, LIBROS Y OTRAS PUBLICACIONES	8,40			2.873,67
2015 0150C 91200 22002	MATERIAL INFORMÁTICO NO INVENTARIABLE				500,00
2015 0150C 91200 22602	PUBLICIDAD Y PROPAGANDA	13.893,94			6.665,78
2015 0150C 91200 22699	OTROS GASTOS DIVERSOS				34.146,51
2015 0150C 91200 22799	OTROS TRABAJOS REALIZADOS POR OTRAS EMPRESAS Y PROFESIONALES				-5.935,92
2015 0150D 91200 48001	GRUPOS POLÍTICOS				
2015 0150E 23100 22001	PRENSA, REVISTAS, LIBROS Y OTRAS PUBLICACIONES				427,00
2015 0150E 23100 22002	MATERIAL INFORMÁTICO NO INVENTARIABLE				427,00
2015 0150E 23100 22200	SERVICIOS DE TELECOMUNICACIONES				346,00
2015 0150E 23100 22201	COMUNICACIONES POSTALES				693,00
2015 0150E 23100 22203	COMUNICACIONES INFORMÁTICAS				346,00
2015 0150E 23100 22300	GASTOS DE TRANSPORTES				1.000,00
2015 0150E 23100 22403	PRIMAS DE SEGUROS. OTROS RIESGOS				471,00
2015 0150E 23100 22699	OTROS GASTOS DIVERSOS				490,00
2015 0150E 23100 23020	DIETAS DEL PERSONAL NO DIRECTIVO				400,00
2015 0150E 23100 23120	LOCOMOCIONES DEL PERSONAL NO DIRECTIVO				400,00
2015 0150E 23100 48000	ATENCIONES BENÉFICAS Y ASISTENCIALES				5.000,00
2015 0150F 92000 21500	REPAR/MANTEN. MOBILIARIO Y ENSERES				-217,60
2015 0150F 92000 22000	MATERIAL DE OFICINA ORDINARIO NO INVENTARIABLE				-1.173,98
2015 0150F 92000 22001	PRENSA, REVISTAS, LIBROS Y OTRAS PUBLICACIONES				1.609,57
2015 0150F 92000 22002	MATERIAL INFORMÁTICO NO INVENTARIABLE				2.281,17
2015 0150F 92000 22699	OTROS GASTOS DIVERSOS				300,00
2015 0150F 92000 22799	OTROS TRABAJOS REALIZADOS POR OTRAS EMPRESAS Y PROFESIONALES	3,22			93,45
2015 0150F 92000 23010	DIETAS DEL PERSONAL DIRECTIVO				-26,67
2015 0150F 92000 23020	DIETAS DEL PERSONAL NO DIRECTIVO				300,00
2015 0150F 92000 23110	LOCOMOCIONES DEL PERSONAL DIRECTIVO				-217,41

REMANENTES DE CRÉDITO

EJERCICIO 2015

APLIC. PRESUPUESTARIA	DESCRIPCIÓN	REMANENTES COMPROMETIDOS		REMANENTES NO COMPROMETIDOS	
		INCORPORABLES	NO INCORPORABLES	INCORPORABLES	NO INCORPORABLES
2015 0150F 92000 23120	LOCOMOCIONES DEL PERSONAL NO DIRECTIVO				234,08
2015 0150 92000 21500	REPAR/MANTEN. MOBILIARIO Y ENSERES				-92,70
2015 0150 92000 22000	MATERIAL DE OFICINA ORDINARIO NO INVENTARIABLE				1.438,40
2015 0150 92000 22001	PRENSA, REVISTAS, LIBROS Y OTRAS PUBLICACIONES				1.200,00
2015 0150 92000 22002	MATERIAL INFORMÁTICO NO INVENTARIABLE				777,32
2015 0150 92000 22699	OTROS GASTOS DIVERSOS				-295,40
2015 0150 92000 22799	OTROS TRABAJOS REALIZADOS POR OTRAS EMPRESAS Y PROFESIONALES				400,00
2015 0150 92000 23010	DIETAS DEL PERSONAL DIRECTIVO				200,00
2015 0150 92000 23110	LOCOMOCIONES DEL PERSONAL DIRECTIVO				200,00
2015 0150 92000 62600	EQUIPOS PARA PROCESOS DE INFORMACIÓN				
2015 0150H 92000 21500	REPAR/MANTEN. MOBILIARIO Y ENSERES				2.188,48
2015 0150H 92000 22000	MATERIAL DE OFICINA ORDINARIO NO INVENTARIABLE				1.210,87
2015 0150H 92000 22001	PRENSA, REVISTAS, LIBROS Y OTRAS PUBLICACIONES				2.000,00
2015 0150H 92000 22601	ATENCIONES PROTOCOLARIAS Y REPRESENTATIVAS				-210,00
2015 0150H 92000 22604	GASTOS JURÍDICOS, CONTENCIOSOS			86.257,48	
2015 0150H 92000 22606	REUNIONES, CONFERENCIAS Y CURSOS				1.015,35
2015 0150H 92000 22699	OTROS GASTOS DIVERSOS				-1.000,00
2015 0150H 92000 23010	DIETAS DEL PERSONAL DIRECTIVO				2.000,00
2015 0150H 92000 23020	DIETAS DEL PERSONAL NO DIRECTIVO				1.200,00
2015 0150H 92000 23110	LOCOMOCIONES DEL PERSONAL DIRECTIVO				1.000,00
2015 0150H 92000 23120	LOCOMOCIONES DEL PERSONAL NO DIRECTIVO				1.413,27
2015 0150I 92000 20500	ARRENDAMIENTO DE MOBILIARIO Y ENSERES	531,28			-354,68
2015 0150I 92000 22000	MATERIAL DE OFICINA ORDINARIO NO INVENTARIABLE				5.000,00
2015 0150I 92000 22001	PRENSA, REVISTAS, LIBROS Y OTRAS PUBLICACIONES				600,00
2015 0150I 92000 22002	MATERIAL INFORMÁTICO NO INVENTARIABLE				3.800,00
2015 0150I 92000 22403	PRIMAS DE SEGUROS. OTROS RIESGOS				

REMANENTES DE CRÉDITO

EJERCICIO 2015

APLIC. PRESUPUESTARIA	DESCRIPCIÓN	REMANENTES COMPROMETIDOS		REMANENTES NO COMPROMETIDOS	
		INCORPORABLES	NO INCORPORABLES	INCORPORABLES	NO INCORPORABLES
2015 0150I 92000 22604	GASTOS JURÍDICOS, CONTENCIOSOS				771,33
2015 0150I 92000 22699	OTROS GASTOS DIVERSOS				-3.079,44
2015 0150I 92000 23120	LOCOMOCIONES DEL PERSONAL NO DIRECTIVO				
2015 0150I 92000 35200	INTERESES DE DEMORA				12.299,37
2015 0151A 92000 20500	ARRENDAMIENTO DE MOBILIARIO Y ENSERES	570,67			
2015 0151A 92000 21200	REPAR/MANTEN. EDIFICIOS Y OTRAS CONSTRUCCIONES				67,41
2015 0151A 92000 21500	REPAR/MANTEN. MOBILIARIO Y ENSERES	385,98			-385,98
2015 0151A 92000 22000	MATERIAL DE OFICINA ORDINARIO NO INVENTARIABLE				78,91
2015 0151A 92000 22001	PRENSA, REVISTAS, LIBROS Y OTRAS PUBLICACIONES				2.500,00
2015 0151A 92000 22002	MATERIAL INFORMÁTICO NO INVENTARIABLE				2.563,01
2015 0151A 92000 22201	COMUNICACIONES POSTALES				-4,96
2015 0151A 92000 22603	PUBLICACIÓN EN DIARIOS OFICIALES				-4.081,06
2015 0151A 92000 22604	GASTOS JURÍDICOS, CONTENCIOSOS	500,34		15.000,00	8.801,48
2015 0151A 92000 22606	REUNIONES, CONFERENCIAS Y CURSOS				500,00
2015 0151A 92000 22607	OPOSICIONES Y PRUEBAS SELECTIVAS			6.677,16	
2015 0151A 92000 22699	OTROS GASTOS DIVERSOS				-1.166,96
2015 0151A 92000 22705	PROCESOS ELECTORALES				
2015 0151A 92000 22799	OTROS TRABAJOS REALIZADOS POR OTRAS EMPRESAS Y PROFESIONALES	3.806,68			-207,57
2015 0151A 92000 23010	DIETAS DEL PERSONAL DIRECTIVO				250,00
2015 0151A 92000 23020	DIETAS DEL PERSONAL NO DIRECTIVO				250,00
2015 0151A 92000 23100	LOCOMOCIONES DE LOS MIEMBROS DE LOS ÓRGANOS DE GOBIERNO				-101,00
2015 0151A 92000 23110	LOCOMOCIONES DEL PERSONAL DIRECTIVO				150,00
2015 0151A 92000 23120	LOCOMOCIONES DEL PERSONAL NO DIRECTIVO				1.676,14
2015 0151A 92000 83000	PRÉSTAMOS A CORTO PLAZO (ANTICIPOS AL PERSONAL)			36.674,55	

REMANENTES DE CRÉDITO

EJERCICIO 2015

APLIC. PRESUPUESTARIA	DESCRIPCIÓN	REMANENTES COMPROMETIDOS		REMANENTES NO COMPROMETIDOS	
		INCORPORABLES	NO INCORPORABLES	INCORPORABLES	NO INCORPORABLES
2015 0151A 92000 83100	PRÉSTAMOS A LARGO PLAZO (ANTICIPOS AL PERSONAL)			342,41	
2015 0151B 92000 21300	REPAR/MANTEN. MAQUINARIA, INSTALACIONES TÉCNICAS Y UTILLAJE				648,64
2015 0151B 92000 22000	MATERIAL DE OFICINA ORDINARIO NO INVENTARIABLE				1.000,00
2015 0151B 92000 22002	MATERIAL INFORMÁTICO NO INVENTARIABLE				-507,84
2015 0151B 92000 22106	PRODUCTOS FARMACÉUTICOS Y MATERIAL SANITARIO				-217,10
2015 0151B 92000 22501	TRIBUTOS DE LAS COMUNIDADES AUTÓNOMAS				-169,95
2015 0151B 92000 22606	REUNIONES, CONFERENCIAS Y CURSOS	106,88			1.358,08
2015 0151B 92000 22699	OTROS GASTOS DIVERSOS				2.000,00
2015 0151B 92000 22799	OTROS TRABAJOS REALIZADOS POR OTRAS EMPRESAS Y PROFESIONALES	19.782,26			-4.564,95
2015 0151B 92000 23120	LOCOMOCIONES DEL PERSONAL NO DIRECTIVO				684,37
2015 0151C 92000 16200	FORMACIÓN Y PERFECCIONAMIENTO DEL PERSONAL.				
2015 0151C 92000 22000	MATERIAL DE OFICINA ORDINARIO NO INVENTARIABLE				200,00
2015 0151C 92000 22606	REUNIONES, CONFERENCIAS Y CURSOS	446,60			9.094,40
2015 0151C 92000 22699	OTROS GASTOS DIVERSOS				300,00
2015 0151C 92000 22799	OTROS TRABAJOS REALIZADOS POR OTRAS EMPRESAS Y PROFESIONALES	1.433,80			
2015 0152A 92000 16200	FORMACIÓN Y PERFECCIONAMIENTO DEL PERSONAL				500,00
2015 0152A 92000 22000	MATERIAL DE OFICINA ORDINARIO NO INVENTARIABLE				2.000,00
2015 0152A 92000 22002	MATERIAL INFORMÁTICO NO INVENTARIABLE				500,00
2015 0152A 92000 22602	PUBLICIDAD Y PROPAGANDA				4.031,99
2015 0152A 92000 22606	REUNIONES, CONFERENCIAS Y CURSOS				-3.819,90
2015 0152A 92000 22799	OTROS TRABAJOS REALIZADOS POR OTRAS EMPRESAS Y PROFESIONALES	18.000,44			5.390,06
2015 0152A 92000 23020	DIETAS DEL PERSONAL NO DIRECTIVO				-413,40
2015 0152A 92000 23120	LOCOMOCIONES DEL PERSONAL NO DIRECTIVO				151,28
2015 0152B 92310 21000	REPAR/MANTEN. INFR ESTRUCTURA Y BIENES NATURALES				7.813,92

REMANENTES DE CRÉDITO

EJERCICIO 2015

APLIC. PRESUPUESTARIA	DESCRIPCIÓN	REMANENTES COMPROMETIDOS		REMANENTES NO COMPROMETIDOS	
		INCORPORABLES	NO INCORPORABLES	INCORPORABLES	NO INCORPORABLES
2015 0152B 92310 21600	REPAR/MANTEN. EQUIPOS PARA PROCESOS DE INFORMACIÓN				-162,08
2015 0152B 92310 22000	MATERIAL DE OFICINA ORDINARIO NO INVENTARIABLE				-1.354,48
2015 0152B 92310 22002	MATERIAL INFORMÁTICO NO INVENTARIABLE				-346,64
2015 0152B 92310 22699	OTROS GASTOS DIVERSOS	2.675,00			5.325,00
2015 0152B 92310 22700	LIMPIEZA Y ASEO	1.532,73			3.467,27
2015 0152B 92310 22705	PROCESOS ELECTORALES	6.268,54			-299,23
2015 0152B 92310 22706	ESTUDIOS Y TRABAJOS TÉCNICOS	9.030,49			-10.092,73
2015 0152B 92310 22799	OTROS TRABAJOS REALIZADOS POR OTRAS EMPRESAS Y PROFESIONALES				7.367,88
2015 0152B 92310 23020	DIETAS DEL PERSONAL NO DIRECTIVO				-97,40
2015 0152B 92310 23120	LOCOMOCIONES DEL PERSONAL NO DIRECTIVO				340,41
2015 0152C 92500 21500	REPAR/MANTEN. MOBILIARIO Y ENSERES				451,85
2015 0152C 92500 22000	MATERIAL DE OFICINA ORDINARIO NO INVENTARIABLE				1.110,52
2015 0152C 92500 22002	MATERIAL INFORMÁTICO NO INVENTARIABLE				-263,06
2015 0152C 92500 22104	VESTUARIO				234,44
2015 0152C 92500 22201	COMUNICACIONES POSTALES				26.615,03
2015 0152C 92500 22699	OTROS GASTOS DIVERSOS				138,78
2015 0152C 92500 22799	OTROS TRABAJOS REALIZADOS POR OTRAS EMPRESAS Y PROFESIONALES				250,00
2015 0152D 92000 21200	REPAR/MANTEN. EDIFICIOS Y OTRAS CONSTRUCCIONES				867,48
2015 0152D 92000 21500	REPAR/MANTEN. MOBILIARIO Y ENSERES				134,24
2015 0152D 92000 22000	MATERIAL DE OFICINA ORDINARIO NO INVENTARIABLE				384,75
2015 0152D 92000 22001	PRENSA, REVISTAS, LIBROS Y OTRAS PUBLICACIONES				92,34
2015 0152D 92000 22002	MATERIAL INFORMÁTICO NO INVENTARIABLE	916,96			-795,77
2015 0153A 13000 62600	EQUIPOS PARA PROCESOS DE INFORMACIÓN				
2015 0153A 13600 62600	EQUIPOS PARA PROCESOS DE INFORMACIÓN			1.507,01	

REMANENTES DE CRÉDITO

EJERCICIO 2015

APLIC. PRESUPUESTARIA	DESCRIPCIÓN	REMANENTES COMPROMETIDOS		REMANENTES NO COMPROMETIDOS	
		INCORPORABLES	NO INCORPORABLES	INCORPORABLES	NO INCORPORABLES
2015 0153A 49100 21200	REPAR/MANTEN. EDIFICIOS Y OTRAS CONSTRUCCIONES				-2.825,98
2015 0153A 49100 21300	REPAR/MANTEN. MAQUINARIA, INSTALACIONES TÉCNICAS Y UTILLAJE	8.603,27			-13.781,09
2015 0153A 49100 21600	REPAR/MANTEN. EQUIPOS PARA PROCESOS DE INFORMACIÓN				-12.378,04
2015 0153A 49100 22000	MATERIAL DE OFICINA ORDINARIO NO INVENTARIABLE				-1.930,71
2015 0153A 49100 22001	PRENSA, REVISTAS, LIBROS Y OTRAS PUBLICACIONES				347,33
2015 0153A 49100 22002	MATERIAL INFORMÁTICO NO INVENTARIABLE				11.268,29
2015 0153A 49100 22200	SERVICIOS DE TELECOMUNICACIONES	0,07			8.104,91
2015 0153A 49100 22201	COMUNICACIONES POSTALES				99,99
2015 0153A 49100 22602	PUBLICIDAD Y PROPAGANDA	1.273,80			-17.610,35
2015 0153A 49100 22603	PUBLICACIÓN EN DIARIOS OFICIALES				2.417,31
2015 0153A 49100 22606	REUNIONES, CONFERENCIAS Y CURSOS	0,02			-28.102,92
2015 0153A 49100 22699	OTROS GASTOS DIVERSOS	1.942,01			-49.006,41
2015 0153A 49100 22791	SERVICIOSTECNOLÓGICOS EXTERNOS	37.198,59			-51.214,56
2015 0153A 49100 22799	OTROS TRABAJOS REALIZADOS POR OTRAS EMPRESAS Y PROFESIONALES	122.094,04			337.096,19
2015 0153A 49100 23000	DIETAS DE LOS MIEMBROS DE LOS ÓRGANOS DE GOBIERNO				179,90
2015 0153A 49100 23010	DIETAS DEL PERSONAL DIRECTIVO				652,83
2015 0153A 49100 23020	DIETAS DEL PERSONAL NO DIRECTIVO				300,00
2015 0153A 49100 23100	LOCOMOCIONES DE LOS MIEMBROS DE LOS ÓRGANOS DE GOBIERNO				-108,01
2015 0153A 49100 23110	LOCOMOCIONES DEL PERSONAL DIRECTIVO				3.455,36
2015 0153A 49100 23120	LOCOMOCIONES DEL PERSONAL NO DIRECTIVO				600,00
2015 0153A 49100 48900	OTRAS TRANSFERENCIAS A FAMILIAS E INSTIT. SIN FINES DE LUCRO				
2015 0153A 49100 62600	EQUIPOS PARA PROCESOS DE INFORMACIÓN	7.211,76		90.720,52	
2015 0153A 49100 62902	EQUIPAMIENTO PARA REDES DE COMUNICACIONES			13.232,04	
2015 0153A 49100 64100	GASTOS EN APLICACIONES INFORMÁTICAS	14.124,21		3.109,40	

REMANENTES DE CRÉDITO

EJERCICIO 2015

APLIC. PRESUPUESTARIA	DESCRIPCIÓN	REMANENTES COMPROMETIDOS		REMANENTES NO COMPROMETIDOS	
		INCORPORABLES	NO INCORPORABLES	INCORPORABLES	NO INCORPORABLES
2015 0153A 92000 62600	EQUIPOS PARA PROCESOS DE INFORMACIÓN			108,90	
2015 0154A 13000 22699	OTROS GASTOS DIVERSOS				
2015 0154A 13000 23020	DIETAS DEL PERSONAL NO DIRECTIVO				
2015 0154A 13200 16200	FORMACIÓN Y PERFECCIONAMIENTO DEL PERSONAL.				200,00
2015 0154A 13200 21200	REPAR/MANTEN. EDIFICIOS Y OTRAS CONSTRUCCIONES	124,40			-9.246,92
2015 0154A 13200 21300	REPAR/MANTEN. MAQUINARIA, INSTALACIONES TÉCNICAS Y UTILLAJE	2.446,28			17.882,07
2015 0154A 13200 21400	REPAR/MANTEN. ELEMENTOS DE TRANSPORTE	5.047,90			-31.650,26
2015 0154A 13200 21500	REPAR/MANTEN. MOBILIARIO Y ENSERES	581,98			3.895,90
2015 0154A 13200 21600	REPAR/MANTEN. EQUIPOS PARA PROCESOS DE INFORMACIÓN				-190,00
2015 0154A 13200 21900	REPAR/MANTEN. OTRO INMOVILIZADO MATERIAL				-6.081,88
2015 0154A 13200 22000	MATERIAL DE OFICINA ORDINARIO NO INVENTARIABLE	3.387,07			27.912,63
2015 0154A 13200 22002	MATERIAL INFORMÁTICO NO INVENTARIABLE	1,04			1.484,90
2015 0154A 13200 22104	VESTUARIO	395.935,11			-15.022,00
2015 0154A 13200 22106	PRODUCTOS FARMACÉUTICOS Y MATERIAL SANITARIO				1.000,00
2015 0154A 13200 22109	ÚTILES Y HERRAMIENTAS				9.972,06
2015 0154A 13200 22113	MANUTENCIÓN DE ANIMALES	0,02			410,31
2015 0154A 13200 22199	OTROS SUMINISTROS	238,55			3.477,63
2015 0154A 13200 22201	COMUNICACIONES POSTALES	47,68			1.485,44
2015 0154A 13200 22403	PRIMAS DE SEGUROS. OTROS RIESGOS				3.541,62
2015 0154A 13200 22500	TRIBUTOS ESTATALES				
2015 0154A 13200 22501	TRIBUTOS DE LAS COMUNIDADES AUTÓNOMAS				-349,05
2015 0154A 13200 22601	ATENCIONES PROTOCOLARIAS Y REPRESENTATIVAS				-5.869,00
2015 0154A 13200 22602	PUBLICIDAD Y PROPAGANDA				1.000,00
2015 0154A 13200 22603	PUBLICACIÓN EN DIARIOS OFICIALES				-916,68
2015 0154A 13200 22699	OTROS GASTOS DIVERSOS	1.236,63			-1.505,88

REMANENTES DE CRÉDITO

EJERCICIO 2015

APLIC. PRESUPUESTARIA	DESCRIPCIÓN	REMANENTES COMPROMETIDOS		REMANENTES NO COMPROMETIDOS	
		INCORPORABLES	NO INCORPORABLES	INCORPORABLES	NO INCORPORABLES
2015 0154A 13200 22799	OTROS TRABAJOS REALIZADOS POR OTRAS EMPRESAS Y PROFESIONALES	1.443,64			10.115,43
2015 0154A 13200 23020	DIETAS DEL PERSONAL NO DIRECTIVO				335,97
2015 0154A 13200 23120	LOCOMOCIONES DEL PERSONAL NO DIRECTIVO				-63,68
2015 0154A 13200 62200	EDIFICIOS Y OTRAS CONSTRUCCIONES	0,01		-52.600,72	
2015 0154A 13200 62300	MAQUINARIA, INSTALACIONES TÉCNICAS Y UTILLAJE			-727,99	
2015 0154A 13200 62400	ELEMENTOS DE TRANSPORTE	57.800,00		-40.624,52	
2015 0154A 13200 62500	MOBILIARIO	834,30		20.224,72	
2015 0154A 13200 62600	EQUIPOS PARA PROCESOS DE INFORMACIÓN			-867,76	
2015 0154A 13200 62900	EQUIPOS DE TRANSMISIONES			77.592,93	
2015 0154A 13300 22709	SERVICIO DE GRÚAS	17.003,75			-7.495,97
2015 0154B 13600 16200	FORMACIÓN Y PERFECCIONAMIENTO DEL PERSONAL				
2015 0154B 13600 20300	ARRENDAMIENTO MAQUINARIA, INSTALACIONES Y UTILLAJE				-898,80
2015 0154B 13600 20900	CÁNONES				-83,07
2015 0154B 13600 21200	REPAR/MANTEN. EDIFICIOS Y OTRAS CONSTRUCCIONES	0,84			66.826,09
2015 0154B 13600 21300	REPAR/MANTEN. MAQUINARIA, INSTALACIONES TÉCNICAS Y UTILLAJE				-108,70
2015 0154B 13600 21400	REPAR/MANTEN. ELEMENTOS DE TRANSPORTE	7.808,29			1.999,03
2015 0154B 13600 21401	MANTENIMIENTO ESPECIALIZADO DE VEHÍCULOS DE BOMBEROS	422,65			-65.890,79
2015 0154B 13600 21500	REPAR/MANTEN. MOBILIARIO Y ENSERES				-1.517,51
2015 0154B 13600 21900	REPAR/MANTEN. OTRO INMOVILIZADO MATERIAL				-34.297,78
2015 0154B 13600 22000	MATERIAL DE OFICINA ORDINARIO NO INVENTARIABLE	125,51			66,88
2015 0154B 13600 22001	PRENSA, REVISTAS, LIBROS Y OTRAS PUBLICACIONES				100,00
2015 0154B 13600 22002	MATERIAL INFORMÁTICO NO INVENTARIABLE				-415,01
2015 0154B 13600 22102	GAS				-75,30
2015 0154B 13600 22103	COMBUSTIBLES Y CARBURANTES	2.547,81			3.500,00

REMANENTES DE CRÉDITO

EJERCICIO 2015

APLIC. PRESUPUESTARIA	DESCRIPCIÓN	REMANENTES COMPROMETIDOS		REMANENTES NO COMPROMETIDOS	
		INCORPORABLES	NO INCORPORABLES	INCORPORABLES	NO INCORPORABLES
2015 0154B 13600 22104	VESTUARIO	83.850,90			29.482,14
2015 0154B 13600 22105	PRODUCTOS ALIMENTICIOS	703,17			-653,20
2015 0154B 13600 22106	PRODUCTOS FARMACÉUTICOS Y MATERIAL SANITARIO				350,00
2015 0154B 13600 22109	ÚTILES Y HERRAMIENTAS				-8.615,45
2015 0154B 13600 22110	PRODUCTOS DE LIMPIEZA Y ASEO				1.400,00
2015 0154B 13600 22199	OTROS SUMINISTROS				-1.056,66
2015 0154B 13600 22300	GASTOS DE TRANSPORTES				
2015 0154B 13600 22601	ATENCIONES PROTOCOLARIAS Y REPRESENTATIVAS				-4.450,50
2015 0154B 13600 22602	PUBLICIDAD Y PROPAGANDA				-4.585,97
2015 0154B 13600 22603	PUBLICACIÓN EN DIARIOS OFICIALES				-1.258,74
2015 0154B 13600 22606	REUNIONES, CONFERENCIAS Y CURSOS				20.705,99
2015 0154B 13600 22699	OTROS GASTOS DIVERSOS	181,55			-2.310,88
2015 0154B 13600 22700	LIMPIEZA Y ASEO	3.894,80			-3.894,80
2015 0154B 13600 22799	OTROS TRABAJOS REALIZADOS POR OTRAS EMPRESAS Y PROFESIONALES	11.603,97			53.996,59
2015 0154B 13600 23020	DIETAS DEL PERSONAL NO DIRECTIVO				3.000,00
2015 0154B 13600 23120	LOCOMOCIONES DEL PERSONAL NO DIRECTIVO				3.000,00
2015 0154B 13600 60900	OTRAS INVERSIONES NUEVAS EN INFR EST. Y BIENES DE USO GNRAL.	0,01		50,21	
2015 0154B 13600 62200	EDIFICIOS Y OTRAS CONSTRUCCIONES	342.003,79		39.225,92	
2015 0154B 13600 62300	MAQUINARIA, INSTALACIONES TÉCNICAS Y UTILLAJE	59.920,00		-28.701,71	
2015 0154B 13600 62400	ELEMENTOS DE TRANSPORTE			332.205,80	
2015 0154B 13600 62500	MOBILIARIO	19.172,00		-10.369,66	
2015 0154B 13600 62600	EQUIPOS PARA PROCESOS DE INFORMACIÓN	45.331,09			
2015 0154B 13600 62900	EQUIPOS DE TRANSMISIONES			13.444,72	
2015 0154B 13600 62902	EQUIPAMIENTO PARA REDES DE COMUNICACIONES	8.182,34			
2015 0154B 13600 64000	GASTOS EN INVERSIONES DE CARÁCTER INMATERIAL				
2015 0154B 13600 64100	GASTOS EN APLICACIONES INFORMÁTICAS	127.978,23		46.850,74	

REMANENTES DE CRÉDITO

EJERCICIO 2015

APLIC. PRESUPUESTARIA		DESCRIPCIÓN	REMANENTES COMPROMETIDOS		REMANENTES NO COMPROMETIDOS	
			INCORPORABLES	NO INCORPORABLES	INCORPORABLES	NO INCORPORABLES
2015 0154C 13500	22104	VESTUARIO				3.746,18
2015 0154C 13500	22105	PRODUCTOS ALIMENTICIOS				-5.318,00
2015 0154C 13500	22106	PRODUCTOS FARMACÉUTICOS Y MATERIAL SANITARIO				450,00
2015 0154C 13500	22109	ÚTILES Y HERRAMIENTAS				815,00
2015 0154C 13500	22199	OTROS SUMINISTROS				600,00
2015 0154C 13500	22400	PRIMAS DE SEGUROS				78,37
2015 0154C 13500	22799	OTROS TRABAJOS REALIZADOS POR OTRAS EMPRESAS Y PROFESIONALES	622,98			-368,84
2015 0154D 13000	22000	MATERIAL DE OFICINA ORDINARIO NO INVENTARIABLE				500,00
2015 0154D 13000	22001	PRENSA, REVISTAS, LIBROS Y OTRAS PUBLICACIONES				100,00
2015 0154D 13000	22002	MATERIAL INFORMÁTICO NO INVENTARIABLE				200,00
2015 0154D 13000	22104	VESTUARIO				600,00
2015 0154D 13000	22200	SERVICIOS DE TELECOMUNICACIONES				100,00
2015 0154D 13000	22706	ESTUDIOS Y TRABAJOS TÉCNICOS				5.000,00
2015 0154D 13000	23020	DIETAS DEL PERSONAL NO DIRECTIVO				100,00
2015 0154D 13000	23120	LOCOMOCIONES DEL PERSONAL NO DIRECTIVO				100,00
2015 0154D 13000	64000	GASTOS EN INVERSIONES DE CARÁCTER INMATERIAL			300,00	
2015 0250A 15000	10100	RETRIBUCIONES BÁSICAS PERSONAL DIRECTIVO				-1.197,59
2015 0250A 15000	12000	SUELDOS PERSONAL FUNCIONARIO GRUPO A1				1.700,00
2015 0250A 15101	12000	SUELDOS PERSONAL FUNCIONARIO GRUPO A1				5.100,00
2015 0250A 15101	12001	SUELDOS PERSONAL FUNCIONARIO GRUPO A2				-7.076,88
2015 0250A 15101	12003	SUELDOS PERSONAL FUNCIONARIO GRUPO C1				12.040,24
2015 0250A 15101	12009	OTRAS RETRIBUCIONES BÁSICAS PERSONAL FUNCIONARIO				-8.507,13
2015 0250A 15101	12100	COMPLEMENTO DE DESTINO PERSONAL FUNCIONARIO				3.849,38
2015 0250A 15101	12101	COMPLEMENTO ESPECÍFICO PERSONAL FUNCIONARIO				1.080,32
2015 0250A 15101	12300	RESIDENCIA PERSONAL FUNCIONARIO				1.387,20
2015 0250A 15101	13000	RETRIBUCIONES BÁSICAS PERSONAL LABORAL FIJO				-27.139,57

REMANENTES DE CRÉDITO

EJERCICIO 2015

APLIC. PRESUPUESTARIA	DESCRIPCIÓN	REMANENTES COMPROMETIDOS		REMANENTES NO COMPROMETIDOS	
		INCORPORABLES	NO INCORPORABLES	INCORPORABLES	NO INCORPORABLES
2015 0250A 15101 13002	OTRAS REMUNERACIONES PERSONAL LABORAL FIJO	1,68			-25.681,08
2015 0250A 15101 13500	RETRIBUCIONES LABORAL INDEFINIDO A PUESTO FUNCIONARIO	100,00			-84.192,51
2015 0250A 15102 12000	SUELDOS PERSONAL FUNCIONARIO GRUPO A1				40.535,29
2015 0250A 15102 12001	SUELDOS PERSONAL FUNCIONARIO GRUPO A2				11.507,76
2015 0250A 15102 12003	SUELDOS PERSONAL FUNCIONARIO GRUPO C1				28.080,72
2015 0250A 15102 12004	SUELDOS PERSONAL FUNCIONARIO GRUPO C2				
2015 0250A 15102 12009	OTRAS RETRIBUCIONES BÁSICAS PERSONAL FUNCIONARIO			60.000,00	3.821,59
2015 0250A 15102 12100	COMPLEMENTO DE DESTINO PERSONAL FUNCIONARIO				42.552,14
2015 0250A 15102 12101	COMPLEMENTO ESPECÍFICO PERSONAL FUNCIONARIO				960,15
2015 0250A 15102 12300	RESIDENCIA PERSONAL FUNCIONARIO				11.934,62
2015 0250A 15102 13000	RETRIBUCIONES BÁSICAS PERSONAL LABORAL FIJO	100,00			-69.197,32
2015 0250A 15102 13002	OTRAS REMUNERACIONES PERSONAL LABORAL FIJO				-84.210,45
2015 0250A 15102 13500	RETRIBUCIONES LABORAL INDEFINIDO A PUESTO FUNCIONARIO				-55.126,12
2015 0250A 15210 12000	SUELDOS PERSONAL FUNCIONARIO GRUPO A1				13.308,60
2015 0250A 15210 12001	SUELDOS PERSONAL FUNCIONARIO GRUPO A2				-11.507,76
2015 0250A 15210 12003	SUELDOS PERSONAL FUNCIONARIO GRUPO C1				21.832,48
2015 0250A 15210 12009	OTRAS RETRIBUCIONES BÁSICAS PERSONAL FUNCIONARIO				5.858,20
2015 0250A 15210 12100	COMPLEMENTO DE DESTINO PERSONAL FUNCIONARIO				9.568,32
2015 0250A 15210 12101	COMPLEMENTO ESPECÍFICO PERSONAL FUNCIONARIO				14,80
2015 0250A 15210 12300	RESIDENCIA PERSONAL FUNCIONARIO				3.335,40
2015 0250A 15210 13500	RETRIBUCIONES LABORAL INDEFINIDO A PUESTO FUNCIONARIO				-5.608,78
2015 0250A 15320 12000	SUELDOS PERSONAL FUNCIONARIO GRUPO A1				3.400,00
2015 0250A 15320 12001	SUELDOS PERSONAL FUNCIONARIO GRUPO A2				
2015 0250A 15320 12003	SUELDOS PERSONAL FUNCIONARIO GRUPO C1				1.700,00

EXCMO. AYUNTAMIENTO DE LAS PALMAS DE GRAN CANARIA

REMANENTES DE CRÉDITO

EJERCICIO 2015

APLIC. PRESUPUESTARIA	DESCRIPCIÓN	REMANENTES COMPROMETIDOS		REMANENTES NO COMPROMETIDOS	
		INCORPORABLES	NO INCORPORABLES	INCORPORABLES	NO INCORPORABLES
2015 0250A 15320 12009	OTRAS RETRIBUCIONES BÁSICAS PERSONAL FUNCIONARIO	77,27			-4.462,89
2015 0250A 15320 12100	COMPLEMENTO DE DESTINO PERSONAL FUNCIONARIO				
2015 0250A 15320 12101	COMPLEMENTO ESPECÍFICO PERSONAL FUNCIONARIO				
2015 0250A 15320 12300	RESIDENCIA PERSONAL FUNCIONARIO				
2015 0250A 15320 13000	RETRIBUCIONES BÁSICAS PERSONAL LABORAL FIJO				-9.951,18
2015 0250A 15320 13002	OTRAS REMUNERACIONES PERSONAL LABORAL FIJO	1,91			-9.257,28
2015 0250A 15320 13100	RETRIBUCIONES PERSONAL LABORAL TEMPORAL	154,84			-4.259,04
2015 0250A 15320 13500	RETRIBUCIONES LABORAL INDEFINIDO A PUESTO FUNCIONARIO	100,00			-9.282,30
2015 0250A 16100 12000	SUELDOS PERSONAL FUNCIONARIO GRUPO A1				13.308,60
2015 0250A 16100 12001	SUELDOS PERSONAL FUNCIONARIO GRUPO A2				1.700,00
2015 0250A 16100 12003	SUELDOS PERSONAL FUNCIONARIO GRUPO C1				
2015 0250A 16100 12009	OTRAS RETRIBUCIONES BÁSICAS PERSONAL FUNCIONARIO	77,27			-1.095,81
2015 0250A 16100 12100	COMPLEMENTO DE DESTINO PERSONAL FUNCIONARIO				5.530,62
2015 0250A 16100 12101	COMPLEMENTO ESPECÍFICO PERSONAL FUNCIONARIO				3.789,44
2015 0250A 16100 12300	RESIDENCIA PERSONAL FUNCIONARIO				2.058,48
2015 0250A 16100 13000	RETRIBUCIONES BÁSICAS PERSONAL LABORAL FIJO				-11.929,63
2015 0250A 16100 13002	OTRAS REMUNERACIONES PERSONAL LABORAL FIJO				-11.478,39
2015 0250A 16100 13100	RETRIBUCIONES PERSONAL LABORAL TEMPORAL				46.333,06
2015 0250A 16100 13500	RETRIBUCIONES LABORAL INDEFINIDO A PUESTO FUNCIONARIO	100,00			102.429,66
2015 0250A 91200 10000	RETRIBUCIONES BÁSICAS ÓRGANOS DE GOBIERNO				12.742,12
2015 0250B 15101 20900	CÁNONES				-13.380,13
2015 0250B 15101 21000	REPAR/MANTEN. INFR ESTRUCTURA Y BIENES NATURALES				-5.315,47
2015 0250B 15101 21200	REPAR/MANTEN. EDIFICIOS Y OTRAS CONSTRUCCIONES				-13.982,05
2015 0250B 15101 21500	REPAR/MANTEN. MOBILIARIO Y ENSERES				4.227,22

REMANENTES DE CRÉDITO

EJERCICIO 2015

APLIC. PRESUPUESTARIA	DESCRIPCIÓN	REMANENTES COMPROMETIDOS		REMANENTES NO COMPROMETIDOS	
		INCORPORABLES	NO INCORPORABLES	INCORPORABLES	NO INCORPORABLES
2015 0250B 15101 22000	MATERIAL DE OFICINA ORDINARIO NO INVENTARIABLE	1,32			5.019,41
2015 0250B 15101 22001	PRENSA, REVISTAS, LIBROS Y OTRAS PUBLICACIONES				1.000,00
2015 0250B 15101 22002	MATERIAL INFORMÁTICO NO INVENTARIABLE				18.000,00
2015 0250B 15101 22200	SERVICIOS DE TELECOMUNICACIONES				-26,25
2015 0250B 15101 22501	TRIBUTOS DE LAS COMUNIDADES AUTÓNOMAS				-657,51
2015 0250B 15101 22602	PUBLICIDAD Y PROPAGANDA				-6.402,40
2015 0250B 15101 22603	PUBLICACIÓN EN DIARIOS OFICIALES				1.224,64
2015 0250B 15101 22604	GASTOS JURÍDICOS, CONTENCIOSOS				-49.874,72
2015 0250B 15101 22697	OTROS GASTOS DIVERSOS. INDEMNIZACIONES POR SENTENCIAS				75.000,00
2015 0250B 15101 22699	OTROS GASTOS DIVERSOS				19.864,00
2015 0250B 15101 22706	ESTUDIOS Y TRABAJOS TÉCNICOS	40.184,63			37.503,97
2015 0250B 15101 22799	OTROS TRABAJOS REALIZADOS POR OTRAS EMPRESAS Y PROFESIONALES				46.799,72
2015 0250B 15101 23100	LOCOMOCIONES DE LOS MIEMBROS DE LOS ÓRGANOS DE GOBIERNO				1.500,00
2015 0250B 15101 35200	INTERESES DE DEMORA				7.386,54
2015 0250B 15101 60000	INVERSION EN TERRENOS	202.545,51		-545.905,87	
2015 0250B 15101 60900	OTRAS INVERSIONES NUEVAS EN INFR EST. Y BIENES DE USO GNRAL.	1.128.361,65		3.205.364,70	2.227.106,50
2015 0250B 15101 61000	INVERSIONES DE REPOSICIÓN EN TERRENOS	1,54		42.348,28	
2015 0250B 15101 61900	OTRAS REPOSICIONES DE USO GENERAL	80,14		1.149.328,57	277.826,64
2015 0250B 15101 62200	EDIFICIOS Y OTRAS CONSTRUCCIONES	3.130,20			1.513.348,50
2015 0250B 15101 76100	TRANSF. DE CAPITAL A DIPUTACIONES, CONSEJOS O CABILDOS	111.261,64			
2015 0250B 15112 60900	OTRAS INVERSIONES NUEVAS EN INFR EST. Y BIENES DE USO GNRAL.				
2015 0250B 15112 61900	OTRAS REPOSICIONES DE USO GENERAL				
2015 0250B 15117 60900	OTRAS INVERSIONES NUEVAS EN INFR EST. Y BIENES DE USO GNRAL.	61.450,54		-302.436,61	
2015 0250B 15117 61900	OTRAS REPOSICIONES DE USO GENERAL			-20.000,00	

REMANENTES DE CRÉDITO

EJERCICIO 2015

APLIC. PRESUPUESTARIA	DESCRIPCIÓN	REMANENTES COMPROMETIDOS		REMANENTES NO COMPROMETIDOS	
		INCORPORABLES	NO INCORPORABLES	INCORPORABLES	NO INCORPORABLES
2015 0250C 15210 22000	MATERIAL DE OFICINA ORDINARIO NO INVENTARIABLE				2.006,60
2015 0250C 15210 22002	MATERIAL INFORMÁTICO NO INVENTARIABLE				5.000,00
2015 0250C 15210 22200	SERVICIOS DE TELECOMUNICACIONES				700,00
2015 0250C 15210 22300	GASTOS DE TRANSPORTES				-206,00
2015 0250C 15210 22603	PUBLICACIÓN EN DIARIOS OFICIALES				-11.662,05
2015 0250C 15210 22604	GASTOS JURÍDICOS, CONTENCIOSOS				21.208,21
2015 0250C 15210 22699	OTROS GASTOS DIVERSOS				4.057,69
2015 0250C 15210 22701	SEGURIDAD				-17.334,00
2015 0250C 15210 22706	ESTUDIOS Y TRABAJOS TÉCNICOS	9.833,37			32.000,00
2015 0250C 15210 23000	DIETAS DE LOS MIEMBROS DE LOS ÓRGANOS DE GOBIERNO				99,73
2015 0250C 15210 23020	DIETAS DEL PERSONAL NO DIRECTIVO				500,00
2015 0250C 15210 23100	LOCOMOCIONES DE LOS MIEMBROS DE LOS ÓRGANOS DE GOBIERNO				8,70
2015 0250C 15210 23120	LOCOMOCIONES DEL PERSONAL NO DIRECTIVO				1.000,00
2015 0250C 15210 48900	OTRAS TRANSFERENCIAS A FAMILIAS E INSTIT. SIN FINES DE LUCRO	92.893,55		205.295,11	
2015 0250C 15210 68200	GASTOS EN INVERSIONES DE EDIFICIOS Y OTRAS CONSTRUCCIONES	104.882,00		35.794,39	24.909,50
2015 0250C 15210 78900	OTRAS TRANSFERENCIAS DE CAPITAL	204.940,24		1.230.682,47	1.524.806,68
2015 0250C 15220 21000	REPAR/MANTEN. INFR ESTRUCTURA Y BIENES NATURALES				-9.100,88
2015 0250C 15220 21200	REPAR/MANTEN. EDIFICIOS Y OTRAS CONSTRUCCIONES				788,27
2015 0250C 15220 21201	REPAR/MANTEN. DE VIVIENDAS				16.942,31
2015 0250C 15220 22100	ENERGÍA ELÉCTRICA				-21,64
2015 0250C 15220 22101	AGUA				913,96
2015 0250C 15220 22614	CUOTAS DE COMUNIDAD	4.826,83			-11.805,91
2015 0250C 15220 60900	OTRAS INVERSIONES NUEVAS EN INFR EST. Y BIENES DE USO GNRAL.	0,02		30,92	
2015 0250C 15220 78900	OTRAS TRANSFERENCIAS DE CAPITAL				55.111,06

REMANENTES DE CRÉDITO

EJERCICIO 2015

APLIC. PRESUPUESTARIA	DESCRIPCIÓN	REMANENTES COMPROMETIDOS		REMANENTES NO COMPROMETIDOS	
		INCORPORABLES	NO INCORPORABLES	INCORPORABLES	NO INCORPORABLES
2015 0250D 16000 21200	REPAR/MANTEN. EDIFICIOS Y OTRAS CONSTRUCCIONES				-726,55
2015 0250D 16000 21300	REPAR/MANTEN. MAQUINARIA, INSTALACIONES TÉCNICAS Y UTILLAJE				95,00
2015 0250D 16000 21500	REPAR/MANTEN. MOBILIARIO Y ENSERES				19,64
2015 0250D 16000 21600	REPAR/MANTEN. EQUIPOS PARA PROCESOS DE INFORMACIÓN				95,00
2015 0250D 16000 21900	REPAR/MANTEN. OTRO INMOVILIZADO MATERIAL	12.191,21			-87.815,40
2015 0250D 16000 22000	MATERIAL DE OFICINA ORDINARIO NO INVENTARIABLE				1.229,47
2015 0250D 16000 22001	PRENSA, REVISTAS, LIBROS Y OTRAS PUBLICACIONES				1.500,00
2015 0250D 16000 22002	MATERIAL INFORMÁTICO NO INVENTARIABLE				612,21
2015 0250D 16000 22103	COMBUSTIBLES Y CARBURANTES				2.360,00
2015 0250D 16000 22109	ÚTILES Y HERRAMIENTAS				85,50
2015 0250D 16000 22199	OTROS SUMINISTROS				85,50
2015 0250D 16000 22502	TRIBUTOS DE LAS ENTIDADES LOCALES				198.982,76
2015 0250D 16000 22604	GASTOS JURÍDICOS, CONTENCIOSOS				750,00
2015 0250D 16000 22703	SERVICIOS POSTALES Y MENSAJERÍA				190,00
2015 0250D 16000 22706	ESTUDIOS Y TRABAJOS TÉCNICOS	14.800,00			176.047,00
2015 0250D 16000 22799	OTROS TRABAJOS REALIZADOS POR OTRAS EMPRESAS Y PROFESIONALES				5.132.285,39
2015 0250D 16000 23020	DIETAS DEL PERSONAL NO DIRECTIVO				5,03
2015 0250D 16000 23100	LOCOMOCIONES DE LOS MIEMBROS DE LOS ÓRGANOS DE GOBIERNO				
2015 0250D 16000 23120	LOCOMOCIONES DEL PERSONAL NO DIRECTIVO				-106,09
2015 0250D 16000 60900	OTRAS INVERSIONES NUEVAS EN INFR EST. Y BIENES DE USO GNRAL.			75.000,00	
2015 0250D 16000 61900	OTRAS REPOSICIONES DE USO GENERAL	180.606,20		968.649,54	
2015 0250D 16000 62200	EDIFICIOS Y OTRAS CONSTRUCCIONES			-1.095,60	
2015 0250D 16000 62300	MAQUINARIA, INSTALACIONES TÉCNICAS Y UTILLAJE				
2015 0250D 16000 62400	ELEMENTOS DE TRANSPORTE				

REMANENTES DE CRÉDITO

EJERCICIO 2015

APLIC. PRESUPUESTARIA	DESCRIPCIÓN	REMANENTES COMPROMETIDOS		REMANENTES NO COMPROMETIDOS	
		INCORPORABLES	NO INCORPORABLES	INCORPORABLES	NO INCORPORABLES
2015 0250D 16100 21300	REPAR/MANTEN. MAQUINARIA, INSTALACIONES TÉCNICAS Y UTILLAJE				95,00
2015 0250D 16100 21500	REPAR/MANTEN. MOBILIARIO Y ENSERES				-794,64
2015 0250D 16100 21600	REPAR/MANTEN. EQUIPOS PARA PROCESOS DE INFORMACIÓN				95,00
2015 0250D 16100 21900	REPAR/MANTEN. OTRO INMOVILIZADO MATERIAL				
2015 0250D 16100 22000	MATERIAL DE OFICINA ORDINARIO NO INVENTARIABLE				1.406,87
2015 0250D 16100 22001	PRENSA, REVISTAS, LIBROS Y OTRAS PUBLICACIONES				85,50
2015 0250D 16100 22002	MATERIAL INFORMÁTICO NO INVENTARIABLE				1.332,54
2015 0250D 16100 22103	COMBUSTIBLES Y CARBURANTES				2.360,00
2015 0250D 16100 22109	ÚTILES Y HERRAMIENTAS				85,50
2015 0250D 16100 22199	OTROS SUMINISTROS				85,50
2015 0250D 16100 22603	PUBLICACIÓN EN DIARIOS OFICIALES				-632,69
2015 0250D 16100 22604	GASTOS JURÍDICOS, CONTENCIOSOS				750,00
2015 0250D 16100 22699	OTROS GASTOS DIVERSOS				3.332,52
2015 0250D 16100 22703	SERVICIOS POSTALES Y MENSAJERÍA				190,00
2015 0250D 16100 22706	ESTUDIOS Y TRABAJOS TÉCNICOS	2.333,15			6.446,75
2015 0250D 16100 23020	DIETAS DEL PERSONAL NO DIRECTIVO				71,00
2015 0250D 16100 23120	LOCOMOCIONES DEL PERSONAL NO DIRECTIVO				190,00
2015 0250D 16100 60900	OTRAS INVERSIONES NUEVAS EN INFR EST. Y BIENES DE USO GNRAL.			25.000,00	
2015 0250D 16100 61900	OTRAS REPOSICIONES DE USO GENERAL				
2015 0250D 16100 62200	EDIFICIOS Y OTRAS CONSTRUCCIONES			1.100,00	
2015 0250E 15102 21300	REPAR/MANTEN. MAQUINARIA, INSTALACIONES TÉCNICAS Y UTILLAJE				500,00
2015 0250E 15102 21500	REPAR/MANTEN. MOBILIARIO Y ENSERES				-418,25
2015 0250E 15102 22000	MATERIAL DE OFICINA ORDINARIO NO INVENTARIABLE				0,04
2015 0250E 15102 22002	MATERIAL INFORMÁTICO NO INVENTARIABLE				-4.992,58
2015 0250E 15102 22104	VESTUARIO	83,40			-83,40

REMANENTES DE CRÉDITO

EJERCICIO 2015

APLIC. PRESUPUESTARIA	DESCRIPCIÓN	REMANENTES COMPROMETIDOS		REMANENTES NO COMPROMETIDOS	
		INCORPORABLES	NO INCORPORABLES	INCORPORABLES	NO INCORPORABLES
2015 0250E 15102 22109	ÚTILES Y HERRAMIENTAS				5.000,00
2015 0250E 15102 22199	OTROS SUMINISTROS	143,77			-233,47
2015 0250E 15102 22300	GASTOS DE TRANSPORTES				-65,27
2015 0250E 15102 22604	GASTOS JURÍDICOS, CONTENCIOSOS				-9.402,96
2015 0250E 15102 22697	OTROS GASTOS DIVERSOS. INDEMNIZACIONES POR SENTENCIAS				6.670,26
2015 0250E 15102 22699	OTROS GASTOS DIVERSOS				2.427,02
2015 0250E 15102 22706	ESTUDIOS Y TRABAJOS TÉCNICOS				9.465,00
2015 0250E 15102 22790	EJECUCIONES SUBSIDIARIAS	68.343,29			
2015 0250E 15102 22799	OTROS TRABAJOS REALIZADOS POR OTRAS EMPRESAS Y PROFESIONALES				79.250,00
2015 0250E 15102 23000	DIETAS DE LOS MIEMBROS DE LOS ÓRGANOS DE GOBIERNO				2.500,00
2015 0250E 15102 23010	DIETAS DEL PERSONAL DIRECTIVO				1.000,00
2015 0250E 15102 23020	DIETAS DEL PERSONAL NO DIRECTIVO				1.000,00
2015 0250E 15102 23100	LOCOMOCIONES DE LOS MIEMBROS DE LOS ÓRGANOS DE GOBIERNO				2.500,00
2015 0250E 15102 23110	LOCOMOCIONES DEL PERSONAL DIRECTIVO				1.500,00
2015 0250E 15102 23120	LOCOMOCIONES DEL PERSONAL NO DIRECTIVO				1.952,88
2015 0250E 15102 35200	INTERESES DE DEMORA				5.576,42
2015 0250E 15102 61900	OTRAS REPOSICIONES DE USO GENERAL				
2015 0250E 15102 62300	MAQUINARIA, INSTALACIONES TÉCNICAS Y UTILLAJE	8.100,01			
2015 0251A 15320 21500	REPAR/MANTEN. MOBILIARIO Y ENSERES				200,00
2015 0251A 15320 21600	REPAR/MANTEN. EQUIPOS PARA PROCESOS DE INFORMACIÓN				200,00
2015 0251A 15320 22000	MATERIAL DE OFICINA ORDINARIO NO INVENTARIABLE				-3.176,91
2015 0251A 15320 22001	PRENSA, REVISTAS, LIBROS Y OTRAS PUBLICACIONES				180,00
2015 0251A 15320 22002	MATERIAL INFORMÁTICO NO INVENTARIABLE				500,00
2015 0251A 15320 22199	OTROS SUMINISTROS				250,00

REMANENTES DE CRÉDITO

EJERCICIO 2015

APLIC. PRESUPUESTARIA	DESCRIPCIÓN	REMANENTES COMPROMETIDOS		REMANENTES NO COMPROMETIDOS	
		INCORPORABLES	NO INCORPORABLES	INCORPORABLES	NO INCORPORABLES
2015 0251A 15320 22300	GASTOS DE TRANSPORTES				400,00
2015 0251A 15320 22602	PUBLICIDAD Y PROPAGANDA				-890,62
2015 0251A 15320 22606	REUNIONES, CONFERENCIAS Y CURSOS				-404,01
2015 0251A 15320 22699	OTROS GASTOS DIVERSOS				1.613,26
2015 0251A 15320 22701	SEGURIDAD				-1.072,78
2015 0251A 15320 22706	ESTUDIOS Y TRABAJOS TÉCNICOS				1.055,00
2015 0251A 15320 23000	DIETAS DE LOS MIEMBROS DE LOS ÓRGANOS DE GOBIERNO				-197,55
2015 0251A 15320 23020	DIETAS DEL PERSONAL NO DIRECTIVO				-104,60
2015 0251A 15320 23100	LOCOMOCIONES DE LOS MIEMBROS DE LOS ÓRGANOS DE GOBIERNO				1.565,44
2015 0251A 15320 23120	LOCOMOCIONES DEL PERSONAL NO DIRECTIVO				-36,34
2015 0251B 15320 21000	REPAR/MANTEN. INFRAESTRUCTURA Y BIENES NATURALES				-237,34
2015 0251B 15320 22799	OTROS TRABAJOS REALIZADOS POR OTRAS EMPRESAS Y PROFESIONALES	21.951,61			891,89
2015 0251B 15320 61900	OTRAS REPOSICIONES DE USO GENERAL				
2015 0251B 15390 63100	INVERSIONES DE REPOSICIÓN EN TERRENOS Y BIENES NATURALES			1.086,38	
2015 0350A 13300 12000	SUELDOS PERSONAL FUNCIONARIO GRUPO A1				28.317,20
2015 0350A 13300 12001	SUELDOS PERSONAL FUNCIONARIO GRUPO A2				11.507,76
2015 0350A 13300 12003	SUELDOS PERSONAL FUNCIONARIO GRUPO C1				8.640,24
2015 0350A 13300 12004	SUELDOS PERSONAL FUNCIONARIO GRUPO C2				14.382,00
2015 0350A 13300 12009	OTRAS RETRIBUCIONES BÁSICAS PERSONAL FUNCIONARIO				14.724,28
2015 0350A 13300 12100	COMPLEMENTO DE DESTINO PERSONAL FUNCIONARIO				33.808,85
2015 0350A 13300 12101	COMPLEMENTO ESPECÍFICO PERSONAL FUNCIONARIO	100,00			2.238,39
2015 0350A 13300 12300	RESIDENCIA PERSONAL FUNCIONARIO				9.473,28
2015 0350A 13300 13000	RETRIBUCIONES BÁSICAS PERSONAL LABORAL FIJO	77,83			-51.097,35
2015 0350A 13300 13002	OTRAS REMUNERACIONES PERSONAL LABORAL FIJO				-64.668,12

REMANENTES DE CRÉDITO

EJERCICIO 2015

APLIC. PRESUPUESTARIA	DESCRIPCIÓN	REMANENTES COMPROMETIDOS		REMANENTES NO COMPROMETIDOS	
		INCORPORABLES	NO INCORPORABLES	INCORPORABLES	NO INCORPORABLES
2015 0350A 13300 13100	RETRIBUCIONES PERSONAL LABORAL TEMPORAL				-1.774,27
2015 0350A 13300 13500	RETRIBUCIONES LABORAL INDEFINIDO A PUESTO FUNCIONARIO	1.294,34			-31.974,01
2015 0350A 16500 12001	SUELDOS PERSONAL FUNCIONARIO GRUPO A2				23.015,52
2015 0350A 16500 12003	SUELDOS PERSONAL FUNCIONARIO GRUPO C1				17.280,48
2015 0350A 16500 12009	OTRAS RETRIBUCIONES BÁSICAS PERSONAL FUNCIONARIO	74,65			15.428,07
2015 0350A 16500 12100	COMPLEMENTO DE DESTINO PERSONAL FUNCIONARIO				22.053,12
2015 0350A 16500 12101	COMPLEMENTO ESPECÍFICO PERSONAL FUNCIONARIO				5.239,04
2015 0350A 16500 12300	RESIDENCIA PERSONAL FUNCIONARIO				6.139,20
2015 0350A 16500 13000	RETRIBUCIONES BÁSICAS PERSONAL LABORAL FIJO	240,20			-184.886,93
2015 0350A 16500 13002	OTRAS REMUNERACIONES PERSONAL LABORAL FIJO				-191.476,00
2015 0350A 16500 13100	RETRIBUCIONES PERSONAL LABORAL TEMPORAL	935,27			238.803,18
2015 0350A 16500 13500	RETRIBUCIONES LABORAL INDEFINIDO A PUESTO FUNCIONARIO	49,30			-1.680,28
2015 0350A 17100 12001	SUELDOS PERSONAL FUNCIONARIO GRUPO A2				11.507,76
2015 0350A 17100 12003	SUELDOS PERSONAL FUNCIONARIO GRUPO C1				1.700,00
2015 0350A 17100 12009	OTRAS RETRIBUCIONES BÁSICAS PERSONAL FUNCIONARIO			13.000,00	2.110,96
2015 0350A 17100 12100	COMPLEMENTO DE DESTINO PERSONAL FUNCIONARIO				5.276,40
2015 0350A 17100 12101	COMPLEMENTO ESPECÍFICO PERSONAL FUNCIONARIO				
2015 0350A 17100 12300	RESIDENCIA PERSONAL FUNCIONARIO				1.682,40
2015 0350A 17100 13000	RETRIBUCIONES BÁSICAS PERSONAL LABORAL FIJO	24,15			-15.927,19
2015 0350A 17100 13002	OTRAS REMUNERACIONES PERSONAL LABORAL FIJO	100,00			-14.501,92
2015 0350A 17100 13100	RETRIBUCIONES PERSONAL LABORAL TEMPORAL				51.412,59
2015 0350A 17100 13500	RETRIBUCIONES LABORAL INDEFINIDO A PUESTO FUNCIONARIO	100,00			-4.141,13
2015 0350A 17200 12000	SUELDOS PERSONAL FUNCIONARIO GRUPO A1				
2015 0350A 17200 12001	SUELDOS PERSONAL FUNCIONARIO GRUPO A2				3.835,92

REMANENTES DE CRÉDITO

EJERCICIO 2015

APLIC. PRESUPUESTARIA	DESCRIPCIÓN	REMANENTES COMPROMETIDOS		REMANENTES NO COMPROMETIDOS	
		INCORPORABLES	NO INCORPORABLES	INCORPORABLES	NO INCORPORABLES
2015 0350A 17200 12003	SUELDOS PERSONAL FUNCIONARIO GRUPO C1				19.231,50
2015 0350A 17200 12004	SUELDOS PERSONAL FUNCIONARIO GRUPO C2				7.191,00
2015 0350A 17200 12009	OTRAS RETRIBUCIONES BÁSICAS PERSONAL FUNCIONARIO				7.296,73
2015 0350A 17200 12100	COMPLEMENTO DE DESTINO PERSONAL FUNCIONARIO				15.918,48
2015 0350A 17200 12101	COMPLEMENTO ESPECÍFICO PERSONAL FUNCIONARIO				
2015 0350A 17200 12300	RESIDENCIA PERSONAL FUNCIONARIO				4.791,80
2015 0350A 17200 13000	RETRIBUCIONES BÁSICAS PERSONAL LABORAL FIJO				-36.390,33
2015 0350A 17200 13002	OTRAS REMUNERACIONES PERSONAL LABORAL FIJO				-20.233,62
2015 0350A 17200 13500	RETRIBUCIONES LABORAL INDEFINIDO A PUESTO FUNCIONARIO				36.391,29
2015 0350A 31100 12000	SUELDOS PERSONAL FUNCIONARIO GRUPO A1				
2015 0350A 31100 12001	SUELDOS PERSONAL FUNCIONARIO GRUPO A2				
2015 0350A 31100 12003	SUELDOS PERSONAL FUNCIONARIO GRUPO C1				17.280,48
2015 0350A 31100 12009	OTRAS RETRIBUCIONES BÁSICAS PERSONAL FUNCIONARIO	59,68		15.000,00	2.843,07
2015 0350A 31100 12100	COMPLEMENTO DE DESTINO PERSONAL FUNCIONARIO				10.317,24
2015 0350A 31100 12101	COMPLEMENTO ESPECÍFICO PERSONAL FUNCIONARIO	100,00			20.463,20
2015 0350A 31100 12300	RESIDENCIA PERSONAL FUNCIONARIO				2.774,40
2015 0350A 31100 13000	RETRIBUCIONES BÁSICAS PERSONAL LABORAL FIJO				-26.792,69
2015 0350A 31100 13002	OTRAS REMUNERACIONES PERSONAL LABORAL FIJO				-33.654,84
2015 0350A 31100 13100	RETRIBUCIONES PERSONAL LABORAL TEMPORAL				15.450,04
2015 0350A 31100 13500	RETRIBUCIONES LABORAL INDEFINIDO A PUESTO FUNCIONARIO				-1.615,06
2015 0350A 91200 10000	RETRIBUCIONES BÁSICAS ÓRGANOS DE GOBIERNO				45.913,93
2015 0350A 92000 12003	SUELDOS PERSONAL FUNCIONARIO GRUPO C1				1.858,12
2015 0350A 92000 12004	SUELDOS PERSONAL FUNCIONARIO GRUPO C2				1.700,00
2015 0350A 92000 12009	OTRAS RETRIBUCIONES BÁSICAS PERSONAL FUNCIONARIO				-3.889,76

REMANENTES DE CRÉDITO

EJERCICIO 2015

APLIC. PRESUPUESTARIA	DESCRIPCIÓN	REMANENTES COMPROMETIDOS		REMANENTES NO COMPROMETIDOS	
		INCORPORABLES	NO INCORPORABLES	INCORPORABLES	NO INCORPORABLES
2015 0350A 92000 12100	COMPLEMENTO DE DESTINO PERSONAL FUNCIONARIO				903,05
2015 0350A 92000 12101	COMPLEMENTO ESPECÍFICO PERSONAL FUNCIONARIO				1.664,83
2015 0350A 92000 12300	RESIDENCIA PERSONAL FUNCIONARIO				298,32
2015 0350A 92000 13000	RETRIBUCIONES BÁSICAS PERSONAL LABORAL FIJO	465,94			-126.095,19
2015 0350A 92000 13002	OTRAS REMUNERACIONES PERSONAL LABORAL FIJO	99,58			-111.250,44
2015 0350A 92000 13100	RETRIBUCIONES PERSONAL LABORAL TEMPORAL	34,12			230.550,96
2015 0350A 92000 13500	RETRIBUCIONES LABORAL INDEFINIDO A PUESTO FUNCIONARIO	178,80			-3.529,16
2015 0350A 93300 12003	SUELDOS PERSONAL FUNCIONARIO GRUPO C1				510,98
2015 0350A 93300 12009	OTRAS RETRIBUCIONES BÁSICAS PERSONAL FUNCIONARIO				1.426,24
2015 0350A 93300 12100	COMPLEMENTO DE DESTINO PERSONAL FUNCIONARIO				248,34
2015 0350A 93300 12101	COMPLEMENTO ESPECÍFICO PERSONAL FUNCIONARIO				486,44
2015 0350A 93300 12300	RESIDENCIA PERSONAL FUNCIONARIO				82,04
2015 0350A 93300 13100	RETRIBUCIONES PERSONAL LABORAL TEMPORAL	86,53			-1.120,63
2015 0350A 93300 13500	RETRIBUCIONES LABORAL INDEFINIDO A PUESTO FUNCIONARIO	245,75			-582,69
2015 0350B 13300 21500	REPAR/MANTEN. MOBILIARIO Y ENSERES				500,00
2015 0350B 13300 21900	REPAR/MANTEN. OTRO INMOVILIZADO MATERIAL				-10.498,37
2015 0350B 13300 22000	MATERIAL DE OFICINA ORDINARIO NO INVENTARIABLE				-1.897,74
2015 0350B 13300 22001	PRENSA, REVISTAS, LIBROS Y OTRAS PUBLICACIONES				-43,92
2015 0350B 13300 22002	MATERIAL INFORMÁTICO NO INVENTARIABLE				-369,96
2015 0350B 13300 22104	VESTUARIO				270,75
2015 0350B 13300 22602	PUBLICIDAD Y PROPAGANDA				500,00
2015 0350B 13300 22603	PUBLICACIÓN EN DIARIOS OFICIALES				-1.993,41
2015 0350B 13300 22699	OTROS GASTOS DIVERSOS	51,36			24.898,64
2015 0350B 13300 22799	OTROS TRABAJOS REALIZADOS POR OTRAS EMPRESAS Y PROFESIONALES	98,71			
2015 0350B 13300 23020	DIETAS DEL PERSONAL NO DIRECTIVO				270,75

REMANENTES DE CRÉDITO

EJERCICIO 2015

APLIC. PRESUPUESTARIA	DESCRIPCIÓN	REMANENTES COMPROMETIDOS		REMANENTES NO COMPROMETIDOS	
		INCORPORABLES	NO INCORPORABLES	INCORPORABLES	NO INCORPORABLES
2015 0350B 13300 23120	LOCOMOCIONES DEL PERSONAL NO DIRECTIVO				490,47
2015 0350B 44000 44900	OTRAS SUBV. A ENTES PÚBL. Y SOC. MERCANTILES DEL AYTO.				
2015 0350B 44000 46700	TRANSFERENCIAS CORRIENTES A CONSORCIOS				99.311,24
2015 0350B 44000 85090	RESTO DE ADQ DE ACCIONES DENTRO DEL SECTOR PÚBLICO				
2015 0350C 13000 20400	ARRENDAMIENTO DE MATERIAL DE TRANSPORTE	57.316,52			758,44
2015 0350C 13000 22103	COMBUSTIBLES Y CARBURANTES	72.713,21			
2015 0350C 13600 62400	ELEMENTOS DE TRANSPORTE	372.736,00		28.514,00	
2015 0350C 16500 22103	COMBUSTIBLES Y CARBURANTES	17.421,97			
2015 0350C 17100 22103	COMBUSTIBLES Y CARBURANTES	3.271,89			
2015 0350C 92000 20400	ARRENDAMIENTO DE MATERIAL DE TRANSPORTE	24.567,72			-1.150,29
2015 0350C 92000 21400	REPAR/MANTEN. ELEMENTOS DE TRANSPORTE	9.181,10			3.996,63
2015 0350C 92000 21500	REPAR/MANTEN. MOBILIARIO Y ENSERES				-112,35
2015 0350C 92000 22103	COMBUSTIBLES Y CARBURANTES	44.725,00			
2015 0350C 92000 22104	VESTUARIO				-1.800,99
2015 0350C 92000 22401	PRIMAS DE SEGUROS. VEHÍCULOS	3.183,65			
2015 0350C 92000 22700	LIMPIEZA Y ASEO	0,04			
2015 0350D 92000 21000	REPAR/MANTEN. INFR ESTRUCTURA Y BIENES NATURALES				62,26
2015 0350D 92000 21200	REPAR/MANTEN. EDIFICIOS Y OTRAS CONSTRUCCIONES	3.016,39			573,61
2015 0350D 92000 21500	REPAR/MANTEN. MOBILIARIO Y ENSERES				-351,50
2015 0350D 92000 22000	MATERIAL DE OFICINA ORDINARIO NO INVENTARIABLE				13,17
2015 0350D 92000 22002	MATERIAL INFORMÁTICO NO INVENTARIABLE				
2015 0350D 92000 22104	VESTUARIO				752,20
2015 0350D 92000 22109	ÚTILES Y HERRAMIENTAS	1.057,65			-1.037,25
2015 0350D 92000 22110	PRODUCTOS DE LIMPIEZA Y ASEO				8,11
2015 0350D 92000 62300	MAQUINARIA, INSTALACIONES TÉCNICAS Y UTILLAJE	3.000,00			

REMANENTES DE CRÉDITO

EJERCICIO 2015

APLIC. PRESUPUESTARIA	DESCRIPCIÓN	REMANENTES COMPROMETIDOS		REMANENTES NO COMPROMETIDOS	
		INCORPORABLES	NO INCORPORABLES	INCORPORABLES	NO INCORPORABLES
2015 0350E 17200 16200	FORMACIÓN Y PERFECCIONAMIENTO DEL PERSONAL				1.500,00
2015 0350E 17200 20300	ARRENDAMIENTO MAQUINARIA, INSTALACIONES Y UTILLAJE				-1.872,50
2015 0350E 17200 20800	ARRENDAMIENTO DE OTRO INMOVILIZADO MATERIAL				-355,80
2015 0350E 17200 20900	CÁNONES				-24,89
2015 0350E 17200 21000	REPAR/MANTEN. INFR ESTRUCTURA Y BIENES NATURALES				-24.040,77
2015 0350E 17200 22000	MATERIAL DE OFICINA ORDINARIO NO INVENTARIABLE				500,00
2015 0350E 17200 22001	PRENSA, REVISTAS, LIBROS Y OTRAS PUBLICACIONES				300,00
2015 0350E 17200 22002	MATERIAL INFORMÁTICO NO INVENTARIABLE				2.010,08
2015 0350E 17200 22111	SUMINISTROS DE REPUESTOS DE MAQ., UTILLAJE Y ELEM. TRANSP.				16.500,00
2015 0350E 17200 22199	OTROS SUMINISTROS				8.156,31
2015 0350E 17200 22602	PUBLICIDAD Y PROPAGANDA				-2.138,40
2015 0350E 17200 22603	PUBLICACIÓN EN DIARIOS OFICIALES				-1.718,26
2015 0350E 17200 22606	REUNIONES, CONFERENCIAS Y CURSOS				-355,34
2015 0350E 17200 22610	CUOTAS FEDERACIÓN DE MUNICIPIOS				300,00
2015 0350E 17200 22699	OTROS GASTOS DIVERSOS				-5.269,68
2015 0350E 17200 22799	OTROS TRABAJOS REALIZADOS POR OTRAS EMPRESAS Y PROFESIONALES	41.314,13			17.136,50
2015 0350E 17200 23020	DIETAS DEL PERSONAL NO DIRECTIVO				500,00
2015 0350E 17200 23120	LOCOMOCIONES DEL PERSONAL NO DIRECTIVO				814,01
2015 0350E 17200 41000	TRANSF. CORRIENTES A LOS ORG. AUTÓNOMOS DE LA ENT. LOCAL				
2015 0350E 17210 22706	ESTUDIOS Y TRABAJOS TÉCNICOS	16.976,00			25.360,31
2015 0351A 31100 20300	ARRENDAMIENTO MAQUINARIA, INSTALACIONES Y UTILLAJE				-3.308,95
2015 0351A 31100 20400	ARRENDAMIENTO DE MATERIAL DE TRANSPORTE	956,28			-1.434,42
2015 0351A 31100 21400	REPAR/MANTEN. ELEMENTOS DE TRANSPORTE				-2.081,15
2015 0351A 31100 21600	REPAR/MANTEN. EQUIPOS PARA PROCESOS DE INFORMACIÓN				-117,70

REMANENTES DE CRÉDITO

EJERCICIO 2015

APLIC. PRESUPUESTARIA	DESCRIPCIÓN	REMANENTES COMPROMETIDOS		REMANENTES NO COMPROMETIDOS	
		INCORPORABLES	NO INCORPORABLES	INCORPORABLES	NO INCORPORABLES
2015 0351A 31100 22000	MATERIAL DE OFICINA ORDINARIO NO INVENTARIABLE				-696,20
2015 0351A 31100 22002	MATERIAL INFORMÁTICO NO INVENTARIABLE				-1.524,92
2015 0351A 31100 22104	VESTUARIO				23,00
2015 0351A 31100 22109	ÚTILES Y HERRAMIENTAS				0,01
2015 0351A 31100 22110	PRODUCTOS DE LIMPIEZA Y ASEO				-2.934,92
2015 0351A 31100 22113	MANUTENCIÓN DE ANIMALES				1.335,00
2015 0351A 31100 22199	OTROS SUMINISTROS	41,35			6.293,75
2015 0351A 31100 22602	PUBLICIDAD Y PROPAGANDA				7.150,60
2015 0351A 31100 22699	OTROS GASTOS DIVERSOS	2.207,57			9.618,05
2015 0351A 31100 22701	SEGURIDAD				-1.125,00
2015 0351A 31100 22799	OTROS TRABAJOS REALIZADOS POR OTRAS EMPRESAS Y PROFESIONALES	8.673,44			-10.860,13
2015 0351A 31100 24000	GASTOS DE EDICIÓN Y DISTRIBUCIÓN				-246,10
2015 0351A 31100 48900	OTRAS TRANSFERENCIAS A FAMILIAS E INST. SIN FINES DE LUCRO	3.500,00			
2015 0352A 17100 20300	ARRENDAMIENTO MAQUINARIA, INSTALACIONES Y UTILLAJE				2.000,00
2015 0352A 17100 21000	REPAR/MANTEN. INFR ESTRUCTURA Y BIENES NATURALES	2.165,97			-7.113,11
2015 0352A 17100 21300	REPAR/MANTEN. MAQUINARIA, INSTALACIONES TÉCNICAS Y UTILLAJE				8.500,00
2015 0352A 17100 21600	REPAR/MANTEN. EQUIPOS PARA PROCESOS DE INFORMACIÓN				600,00
2015 0352A 17100 22000	MATERIAL DE OFICINA ORDINARIO NO INVENTARIABLE				384,36
2015 0352A 17100 22001	PRENSA, REVISTAS, LIBROS Y OTRAS PUBLICACIONES				500,00
2015 0352A 17100 22002	MATERIAL INFORMÁTICO NO INVENTARIABLE				1.500,00
2015 0352A 17100 22101	AGUA	199.364,16			-318.809,98
2015 0352A 17100 22104	VESTUARIO				1.500,00
2015 0352A 17100 22109	ÚTILES Y HERRAMIENTAS				765,98
2015 0352A 17100 22199	OTROS SUMINISTROS				2.500,00

REMANENTES DE CRÉDITO

EJERCICIO 2015

APLIC. PRESUPUESTARIA	DESCRIPCIÓN	REMANENTES COMPROMETIDOS		REMANENTES NO COMPROMETIDOS	
		INCORPORABLES	NO INCORPORABLES	INCORPORABLES	NO INCORPORABLES
2015 0352A 17100 22201	COMUNICACIONES POSTALES				100,00
2015 0352A 17100 22602	PUBLICIDAD Y PROPAGANDA				400,00
2015 0352A 17100 22699	OTROS GASTOS DIVERSOS				535,39
2015 0352A 17100 22706	ESTUDIOS Y TRABAJOS TÉCNICOS				1.000,00
2015 0352A 17100 22799	OTROS TRABAJOS REALIZADOS POR OTRAS EMPRESAS Y PROFESIONALES	1.355.149,83			315.599,02
2015 0352A 17100 23020	DIETAS DEL PERSONAL NO DIRECTIVO				200,00
2015 0352A 17100 23120	LOCOMOCIONES DEL PERSONAL NO DIRECTIVO				200,00
2015 0352A 17100 35200	INTERESES DE DEMORA				
2015 0352A 17100 60900	OTRAS INVERSIONES NUEVAS EN INFRAEST. Y BIENES DE USO GNRAL.				
2015 0352B 16210 10100	RETRIBUCIONES BÁSICAS PERSONAL DIRECTIVO				17.520,31
2015 0352B 16210 13000	RETRIBUCIONES BÁSICAS PERSONAL LABORAL FIJO				1.460.264,98
2015 0352B 16210 13001	HORAS EXTRAORDINARIAS PERSONAL LABORAL FIJO				-1.532,48
2015 0352B 16210 13002	OTRAS REMUNERACIONES PERSONAL LABORAL FIJO				550.598,81
2015 0352B 16210 13004	PREVISIÓN PAGO DE SENTENCIAS JURISD. LABORAL				74.528,00
2015 0352B 16210 13100	RETRIBUCIONES PERSONAL LABORAL TEMPORAL				-919.209,87
2015 0352B 16210 13101	SUSTITUCIONES I.T. LABORALES				-66.167,44
2015 0352B 16210 13102	OTRAS REMUNERACIONES PERSONAL LABORAL TEMPORAL				-762.121,35
2015 0352B 16210 13103	OTRAS RETRIBUCIONES PERSONAL LABORAL TEMPORAL				
2015 0352B 16210 16000	SEGURIDAD SOCIAL				220.129,41
2015 0352B 16210 16205	SEGUROS				8.404,35
2015 0352B 16210 20400	ARRENDAMIENTO DE MATERIAL DE TRANSPORTE	1.486,51			17.344,20
2015 0352B 16210 20500	ARRENDAMIENTO DE MOBILIARIO Y ENSERES	196,11			
2015 0352B 16210 21000	REPAR/MANTEN. INFR ESTRUCTURA Y BIENES NATURALES				144.503,39
2015 0352B 16210 21200	REPAR/MANTEN. EDIFICIOS Y OTRAS CONSTRUCCIONES				837,95

REMANENTES DE CRÉDITO

EJERCICIO 2015

APLIC. PRESUPUESTARIA	DESCRIPCIÓN	REMANENTES COMPROMETIDOS		REMANENTES NO COMPROMETIDOS	
		INCORPORABLES	NO INCORPORABLES	INCORPORABLES	NO INCORPORABLES
2015 0352B 16210 21300	REPAR/MANTEN. MAQUINARIA, INSTALACIONES TÉCNICAS Y UTILLAJE				34.500,00
2015 0352B 16210 21400	REPAR/MANTEN. ELEMENTOS DE TRANSPORTE	7.434,52			-18.065,51
2015 0352B 16210 21500	REPAR/MANTEN. MOBILIARIO Y ENSERES				-797,15
2015 0352B 16210 22000	MATERIAL DE OFICINA ORDINARIO NO INVENTARIABLE				4.014,93
2015 0352B 16210 22002	MATERIAL INFORMÁTICO NO INVENTARIABLE				503,04
2015 0352B 16210 22103	COMBUSTIBLES Y CARBURANTES	483.459,55			195,08
2015 0352B 16210 22104	VESTUARIO	2,14			
2015 0352B 16210 22109	ÚTILES Y HERRAMIENTAS	0,09			
2015 0352B 16210 22110	PRODUCTOS DE LIMPIEZA Y ASEO				-500,67
2015 0352B 16210 22200	SERVICIOS DE TELECOMUNICACIONES	4.085,57			6.498,02
2015 0352B 16210 22401	PRIMAS DE SEGUROS. VEHÍCULOS				-11.689,72
2015 0352B 16210 22502	TRIBUTOS DE LAS ENTIDADES LOCALES				3.459.554,96
2015 0352B 16210 22603	PUBLICACIÓN EN DIARIOS OFICIALES				-1.503,72
2015 0352B 16210 22606	REUNIONES, CONFERENCIAS Y CURSOS				2.402,00
2015 0352B 16210 22699	OTROS GASTOS DIVERSOS				4.520,00
2015 0352B 16210 22701	SEGURIDAD	51.180,96			10.495,25
2015 0352B 16210 22799	OTROS TRABAJOS REALIZADOS POR OTRAS EMPRESAS Y PROFESIONALES	281.725,07			-32.866,76
2015 0352B 16210 23010	DIETAS DEL PERSONAL DIRECTIVO				150,00
2015 0352B 16210 23110	LOCOMOCIONES DEL PERSONAL DIRECTIVO				150,00
2015 0352B 16210 63300	REPOSICIÓN DE MAQUINARIA, INSTALACIONES TÉCNICAS Y UTILLAJE			-650,01	
2015 0352B 16300 13000	RETRIBUCIONES BÁSICAS PERSONAL LABORAL FIJO				1.829.832,09
2015 0352B 16300 13001	HORAS EXTRAORDINARIAS PERSONAL LABORAL FIJO				37.185,98
2015 0352B 16300 13002	OTRAS REMUNERACIONES PERSONAL LABORAL FIJO				1.050.592,40
2015 0352B 16300 13004	PREVISIÓN PAGO DE SENTENCIAS JURISD. LABORAL				114.355,00
2015 0352B 16300 13005	CLASIFICACIONES POR SENTENCIAS Y PAGO DE INTERESES				-10.357,17

REMANENTES DE CRÉDITO

EJERCICIO 2015

APLIC. PRESUPUESTARIA	DESCRIPCIÓN	REMANENTES COMPROMETIDOS		REMANENTES NO COMPROMETIDOS	
		INCORPORABLES	NO INCORPORABLES	INCORPORABLES	NO INCORPORABLES
2015 0352B 16300 13100	RETRIBUCIONES PERSONAL LABORAL TEMPORAL				-1.873.109,57
2015 0352B 16300 13101	SUSTITUCIONES I.T. LABORALES				-61.653,98
2015 0352B 16300 13102	OTRAS REMUNERACIONES PERSONAL LABORAL TEMPORAL				-1.792.158,22
2015 0352B 16300 16000	SEGURIDAD SOCIAL				-91.291,64
2015 0352B 16300 16205	SEGUROS				-51.696,85
2015 0352B 16300 20400	ARRENDAMIENTO DE MATERIAL DE TRANSPORTE	820,09			5.697,80
2015 0352B 16300 21000	REPAR/MANTEN. INFR ESTRUCTURA Y BIENES NATURALES	1.575,04			78.833,98
2015 0352B 16300 21200	REPAR/MANTEN. EDIFICIOS Y OTRAS CONSTRUCCIONES				-9.964,62
2015 0352B 16300 21300	REPAR/MANTEN. MAQUINARIA, INSTALACIONES TÉCNICAS Y UTILLAJE				11.070,54
2015 0352B 16300 21400	REPAR/MANTEN. ELEMENTOS DE TRANSPORTE	3.955,95			7.419,46
2015 0352B 16300 21500	REPAR/MANTEN. MOBILIARIO Y ENSERES	32,27			-18.707,91
2015 0352B 16300 22000	MATERIAL DE OFICINA ORDINARIO NO INVENTARIABLE				-608,18
2015 0352B 16300 22001	PRENSA, REVISTAS, LIBROS Y OTRAS PUBLICACIONES				50,60
2015 0352B 16300 22002	MATERIAL INFORMÁTICO NO INVENTARIABLE				-499,13
2015 0352B 16300 22103	COMBUSTIBLES Y CARBURANTES	47.229,71			-1.510,93
2015 0352B 16300 22104	VESTUARIO	0,74			
2015 0352B 16300 22109	ÚTILES Y HERRAMIENTAS	0,16			62,06
2015 0352B 16300 22110	PRODUCTOS DE LIMPIEZA Y ASEO	0,02			1.809,21
2015 0352B 16300 22401	PRIMAS DE SEGUROS. VEHÍCULOS				17.000,00
2015 0352B 16300 22604	GASTOS JURÍDICOS, CONTENCIOSOS	4.435,52			949,60
2015 0352B 16300 22606	REUNIONES, CONFERENCIAS Y CURSOS				1.376,37
2015 0352B 16300 22699	OTROS GASTOS DIVERSOS				4.734,00
2015 0352B 16300 22700	LIMPIEZA Y ASEO				2.500,00
2015 0352B 16300 22701	SEGURIDAD	11.740,32			7.871,43
2015 0352B 16300 22706	ESTUDIOS Y TRABAJOS TÉCNICOS	10.272,00			-10.272,00

REMANENTES DE CRÉDITO

EJERCICIO 2015

APLIC. PRESUPUESTARIA	DESCRIPCIÓN	REMANENTES COMPROMETIDOS		REMANENTES NO COMPROMETIDOS	
		INCORPORABLES	NO INCORPORABLES	INCORPORABLES	NO INCORPORABLES
2015 0352B 16300 22799	OTROS TRABAJOS REALIZADOS POR OTRAS EMPRESAS Y PROFESIONALES	37.151,09			340.272,40
2015 0352B 16300 23010	DIETAS DEL PERSONAL DIRECTIVO				150,00
2015 0352B 16300 23110	LOCOMOCIONES DEL PERSONAL DIRECTIVO				150,00
2015 0352B 16300 63300	REPOSICIÓN DE MAQUINARIA, INSTALACIONES TÉCNICAS Y UTILLAJE			1.750,00	
2015 0352B 16301 13000	RETRIBUCIONES BÁSICAS PERSONAL LABORAL FIJO				291.632,90
2015 0352B 16301 13001	HORAS EXTRAORDINARIAS PERSONAL LABORAL FIJO				15.860,18
2015 0352B 16301 13002	OTRAS REMUNERACIONES PERSONAL LABORAL FIJO				310.706,58
2015 0352B 16301 13004	PREVISIÓN PAGO DE SENTENCIAS JURISD. LABORAL				76.000,00
2015 0352B 16301 13100	RETRIBUCIONES PERSONAL LABORAL TEMPORAL				-151.761,55
2015 0352B 16301 13101	SUSTITUCIONES I.T. LABORALES				1.004,99
2015 0352B 16301 13102	OTRAS REMUNERACIONES PERSONAL LABORAL TEMPORAL				-251.336,19
2015 0352B 16301 16000	SEGURIDAD SOCIAL				207.061,02
2015 0352B 16301 16205	SEGUROS				3.885,00
2015 0352C 16500 22000	MATERIAL DE OFICINA ORDINARIO NO INVENTARIABLE				0,02
2015 0352C 16500 22002	MATERIAL INFORMÁTICO NO INVENTARIABLE				-1.496,47
2015 0352C 16500 22100	ENERGÍA ELÉCTRICA	390.964,72			35.215,19
2015 0352C 16500 22104	VESTUARIO	0,40			
2015 0352C 16500 22109	ÚTILES Y HERRAMIENTAS				0,01
2015 0352C 16500 22199	OTROS SUMINISTROS	10,08			32.150,36
2015 0352C 16500 22699	OTROS GASTOS DIVERSOS				1.560,00
2015 0352C 16500 22799	OTROS TRABAJOS REALIZADOS POR OTRAS EMPRESAS Y PROFESIONALES	9,39			54.142,33
2015 0352C 16500 62300	MAQUINARIA, INSTALACIONES TÉCNICAS Y UTILLAJE			2,00	
2015 0352D 93300 21500	REPAR/MANTEN. MOBILIARIO Y ENSERES	0,03			-800,00
2015 0352D 93300 22002	MATERIAL INFORMÁTICO NO INVENTARIABLE				0,17
2015 0352D 93300 22699	OTROS GASTOS DIVERSOS				800,00

REMANENTES DE CRÉDITO

EJERCICIO 2015

APLIC. PRESUPUESTARIA	DESCRIPCIÓN	REMANENTES COMPROMETIDOS		REMANENTES NO COMPROMETIDOS	
		INCORPORABLES	NO INCORPORABLES	INCORPORABLES	NO INCORPORABLES
2015 0352D 93300 22799	OTROS TRABAJOS REALIZADOS POR OTRAS EMPRESAS Y PROFESIONALES	47.228,87			
2015 0352E 16400 20200	ARRENDAMIENTO DE EDIFICIOS Y OTRAS CONSTRUCCIONES				786,01
2015 0352E 16400 22000	MATERIAL DE OFICINA ORDINARIO NO INVENTARIABLE				-53,74
2015 0352E 16400 22002	MATERIAL INFORMÁTICO NO INVENTARIABLE				122,08
2015 0352E 16400 22199	OTROS SUMINISTROS				
2015 0352E 16400 22604	GASTOS JURÍDICOS, CONTENCIOSOS				
2015 0352E 16400 22699	OTROS GASTOS DIVERSOS	2.637,48			-734,28
2015 0352E 16400 23120	LOCOMOCIONES DEL PERSONAL NO DIRECTIVO				145,37
2015 0352E 16400 35200	INTERESES DE DEMORA				201.557,31
2015 0450A 32000 12001	SUELDOS PERSONAL FUNCIONARIO GRUPO A2				
2015 0450A 32000 12003	SUELDOS PERSONAL FUNCIONARIO GRUPO C1				1.700,00
2015 0450A 32000 12004	SUELDOS PERSONAL FUNCIONARIO GRUPO C2				
2015 0450A 32000 12005	SUELDOS PERSONAL FUNCIONARIO GRUPO E				
2015 0450A 32000 12009	OTRAS RETRIBUCIONES BÁSICAS PERSONAL FUNCIONARIO	100,00			-4.604,85
2015 0450A 32000 12100	COMPLEMENTO DE DESTINO PERSONAL FUNCIONARIO	100,00			-14.744,98
2015 0450A 32000 12101	COMPLEMENTO ESPECÍFICO PERSONAL FUNCIONARIO	100,00			-16.673,56
2015 0450A 32000 12300	RESIDENCIA PERSONAL FUNCIONARIO				
2015 0450A 32000 13000	RETRIBUCIONES BÁSICAS PERSONAL LABORAL FIJO	242,01			-330.145,95
2015 0450A 32000 13002	OTRAS REMUNERACIONES PERSONAL LABORAL FIJO	585,49			-326.093,55
2015 0450A 32000 13100	RETRIBUCIONES PERSONAL LABORAL TEMPORAL	1.776,91			612.426,18
2015 0450A 32000 13500	RETRIBUCIONES LABORAL INDEFINIDO A PUESTO FUNCIONARIO	40,66			29.046,66
2015 0450A 33400 12000	SUELDOS PERSONAL FUNCIONARIO GRUPO A1				11.681,45
2015 0450A 33400 12001	SUELDOS PERSONAL FUNCIONARIO GRUPO A2				
2015 0450A 33400 12003	SUELDOS PERSONAL FUNCIONARIO GRUPO C1				21.577,37
2015 0450A 33400 12004	SUELDOS PERSONAL FUNCIONARIO GRUPO C2				

EXCMO. AYUNTAMIENTO DE LAS PALMAS DE GRAN CANARIA

REMANENTES DE CRÉDITO

EJERCICIO 2015

APLIC. PRESUPUESTARIA	DESCRIPCIÓN	REMANENTES COMPROMETIDOS		REMANENTES NO COMPROMETIDOS	
		INCORPORABLES	NO INCORPORABLES	INCORPORABLES	NO INCORPORABLES
2015 0450A 33400 12005	SUELDOS PERSONAL FUNCIONARIO GRUPO E				
2015 0450A 33400 12009	OTRAS RETRIBUCIONES BÁSICAS PERSONAL FUNCIONARIO				-944,48
2015 0450A 33400 12100	COMPLEMENTO DE DESTINO PERSONAL FUNCIONARIO				17.787,76
2015 0450A 33400 12101	COMPLEMENTO ESPECÍFICO PERSONAL FUNCIONARIO				33.122,23
2015 0450A 33400 12300	RESIDENCIA PERSONAL FUNCIONARIO				5.008,13
2015 0450A 33400 13000	RETRIBUCIONES BÁSICAS PERSONAL LABORAL FIJO	433,67			-302.501,81
2015 0450A 33400 13002	OTRAS REMUNERACIONES PERSONAL LABORAL FIJO	252,41			-306.041,91
2015 0450A 33400 13100	RETRIBUCIONES PERSONAL LABORAL TEMPORAL	912,04			570.824,06
2015 0450A 33400 13500	RETRIBUCIONES LABORAL INDEFINIDO A PUESTO FUNCIONARIO				33.273,18
2015 0450A 91200 10000	RETRIBUCIONES BÁSICAS ÓRGANOS DE GOBIERNO	100,00			839,02
2015 0450B 33300 48913	OTRAS TRANSFERENCIAS MUSEO NÉSTOR				
2015 0450B 33300 48924	OTRAS TRANFERENCIAS MUSEO CANARIO				
2015 0450B 33400 44900	OTRAS SUBV. A ENTES PÚBL. Y SOC. MERCANTILES DEL AYTO.				
2015 0450B 33400 48901	OTRAS TRANSFERENCIAS FUNDACIÓN AUDITORIO TEATRO PÉREZ GALDÓS				
2015 0450B 33400 48923	OTRAS TRANSFERENCIAS AMIGOS DE LA ÓPERA				
2015 0450B 33400 48925	OTRAS TRANFERENCIAS ESCUELA LUJÁN PÉREZ				
2015 0450B 33400 48926	OTRAS TRANFERENCIAS R.S. ECONÓM. AMIGOS DEL PAÍS				
2015 0450B 33400 48927	OTRAS TRANFERENCIAS GABINETE LITERARIO				
2015 0450B 33400 48928	OTRAS TRANFERENCIAS SOCIEDAD FILARMÓNICA L.P.G.C.				
2015 0450B 33400 48929	OTRAS TRANFERENCIAS AMIGOS CANARIOS DE LA ZARZUELA				
2015 0451A 32000 20800	ARRENDAMIENTO DE OTRO INMOVILIZADO MATERIAL	391,74			-391,74
2015 0451A 32000 21500	REPAR/MANTEN. MOBILIARIO Y ENSERES				-48,15
2015 0451A 32000 22002	MATERIAL INFORMÁTICO NO INVENTARIABLE				5.000,00
2015 0451A 32000 22104	VESTUARIO				6.633,09

EXCMO. AYUNTAMIENTO DE LAS PALMAS DE GRAN CANARIA

REMANENTES DE CRÉDITO

EJERCICIO 2015

APLIC. PRESUPUESTARIA	DESCRIPCIÓN	REMANENTES COMPROMETIDOS		REMANENTES NO COMPROMETIDOS	
		INCORPORABLES	NO INCORPORABLES	INCORPORABLES	NO INCORPORABLES
2015 0451A 32000 22603	PUBLICACIÓN EN DIARIOS OFICIALES				-1.898,17
2015 0451A 32000 22699	OTROS GASTOS DIVERSOS				1.900,00
2015 0451A 32000 22706	ESTUDIOS Y TRABAJOS TÉCNICOS				-680,84
2015 0451A 32000 23000	DIETAS DE LOS MIEMBROS DE LOS ÓRGANOS DE GOBIERNO				-442,30
2015 0451A 32000 23020	DIETAS DEL PERSONAL NO DIRECTIVO				-347,90
2015 0451A 32000 23100	LOCOMOCIONES DE LOS MIEMBROS DE LOS ÓRGANOS DE GOBIERNO				-268,73
2015 0451A 32000 23120	LOCOMOCIONES DEL PERSONAL NO DIRECTIVO				-389,73
2015 0451A 32300 21200	REPAR/MANTEN. EDIFICIOS Y OTRAS CONSTRUCCIONES	931,90			-43.880,12
2015 0451A 32300 22700	LIMPIEZA Y ASEO	33.036,71			
2015 0451A 32300 22701	SEGURIDAD	8,25			-38.357,93
2015 0451A 32300 22799	OTROS TRABAJOS REALIZADOS POR OTRAS EMPRESAS Y PROFESIONALES	10.468,73			80.504,40
2015 0451A 32600 44200	SUBV. PARA REDUCIR EL PRECIO A PAGAR POR LOS CONSUMIDORES				
2015 0451A 32600 48914	OTRAS TRANSFERENCIAS FUNDACIÓN U.L.P.G.C.				
2015 0451A 32600 48915	OTRAS TRANSFERENCIAS FUNDACIÓN U.N.E.D.				
2015 0451A 32600 78900	OTRAS TRANSFERENCIAS DE CAPITAL			2.998,30	
2015 0451A 33400 22799	OTROS TRABAJOS REALIZADOS POR OTRAS EMPRESAS Y PROFESIONALES	79.912,10		20.903,35	
2015 0452A 34000 41000	TRANSF. CORRIENTES A LOS ORG. AUTÓNOMOS DE LA ENT. LOCAL	161.264,38			521,96
2015 0452A 34000 71000	TRANSF. DE CAPITAL A LOS ORG. AUTÓNOMOS DE LA ENT. LOCAL				
2015 0550A 91200 10000	RETRIBUCIONES BÁSICAS ÓRGANOS DE GOBIERNO	5.060,48			6.909,50
2015 0550A 92000 12000	SUELDOS PERSONAL FUNCIONARIO GRUPO A1				15.529,30
2015 0550A 92000 12001	SUELDOS PERSONAL FUNCIONARIO GRUPO A2				1.700,00
2015 0550A 92000 12003	SUELDOS PERSONAL FUNCIONARIO GRUPO C1				23.040,64
2015 0550A 92000 12004	SUELDOS PERSONAL FUNCIONARIO GRUPO C2				8.281,64

REMANENTES DE CRÉDITO

EJERCICIO 2015

APLIC. PRESUPUESTARIA	DESCRIPCIÓN	REMANENTES COMPROMETIDOS		REMANENTES NO COMPROMETIDOS	
		INCORPORABLES	NO INCORPORABLES	INCORPORABLES	NO INCORPORABLES
2015 0550A 92000 12005	SUELDOS PERSONAL FUNCIONARIO GRUPO E				-5.484,70
2015 0550A 92000 12009	OTRAS RETRIBUCIONES BÁSICAS PERSONAL FUNCIONARIO			8.849,80	
2015 0550A 92000 12100	COMPLEMENTO DE DESTINO PERSONAL FUNCIONARIO	537,68			18.974,92
2015 0550A 92000 12101	COMPLEMENTO ESPECÍFICO PERSONAL FUNCIONARIO				6.626,17
2015 0550A 92000 12300	RESIDENCIA PERSONAL FUNCIONARIO				5.217,71
2015 0550A 92000 13000	RETRIBUCIONES BÁSICAS PERSONAL LABORAL FIJO				-70.842,06
2015 0550A 92000 13002	OTRAS REMUNERACIONES PERSONAL LABORAL FIJO	145,04			-69.011,28
2015 0550A 92000 13100	RETRIBUCIONES PERSONAL LABORAL TEMPORAL	517,89			89.635,44
2015 0550A 92000 13500	RETRIBUCIONES LABORAL INDEFINIDO A PUESTO FUNCIONARIO				-49.408,33
2015 0550A 92000 20800	ARRENDAMIENTO DE OTRO INMOVILIZADO MATERIAL	3.019,99			-7.967,56
2015 0550A 92000 21000	REPAR/MANTEN. INFR ESTRUCTURA Y BIENES NATURALES				10.000,00
2015 0550A 92000 21500	REPAR/MANTEN. MOBILIARIO Y ENSERES				2.500,00
2015 0550A 92000 21600	REPAR/MANTEN. EQUIPOS PARA PROCESOS DE INFORMACIÓN				2.500,00
2015 0550A 92000 22000	MATERIAL DE OFICINA ORDINARIO NO INVENTARIABLE				3.000,00
2015 0550A 92000 22002	MATERIAL INFORMÁTICO NO INVENTARIABLE				2.500,00
2015 0550A 92000 22199	OTROS SUMINISTROS				16.000,00
2015 0550A 92000 22300	GASTOS DE TRANSPORTES				6.000,00
2015 0550A 92000 22602	PUBLICIDAD Y PROPAGANDA				2.716,00
2015 0550A 92000 22606	REUNIONES, CONFERENCIAS Y CURSOS				8.000,00
2015 0550A 92000 22609	ACTIVIDADES CULTURALES Y DEPORTIVAS				-25.815,86
2015 0550A 92000 22699	OTROS GASTOS DIVERSOS				65.638,47
2015 0550A 92000 22701	SEGURIDAD				4.000,00
2015 0550A 92000 22799	OTROS TRABAJOS REALIZADOS POR OTRAS EMPRESAS Y PROFESIONALES				4.000,00
2015 0550A 92000 23120	LOCOMOCIONES DEL PERSONAL NO DIRECTIVO				

REMANENTES DE CRÉDITO

EJERCICIO 2015

APLIC. PRESUPUESTARIA	DESCRIPCIÓN	REMANENTES COMPROMETIDOS		REMANENTES NO COMPROMETIDOS	
		INCORPORABLES	NO INCORPORABLES	INCORPORABLES	NO INCORPORABLES
2015 0550A 92400 12001	SUELDOS PERSONAL FUNCIONARIO GRUPO A2				11.507,76
2015 0550A 92400 12003	SUELDOS PERSONAL FUNCIONARIO GRUPO C1				-8.640,24
2015 0550A 92400 12009	OTRAS RETRIBUCIONES BÁSICAS PERSONAL FUNCIONARIO				-775,84
2015 0550A 92400 12100	COMPLEMENTO DE DESTINO PERSONAL FUNCIONARIO				
2015 0550A 92400 12101	COMPLEMENTO ESPECÍFICO PERSONAL FUNCIONARIO				
2015 0550A 92400 12300	RESIDENCIA PERSONAL FUNCIONARIO				295,20
2015 0550A 92400 13100	RETRIBUCIONES PERSONAL LABORAL TEMPORAL	359,63			16.781,03
2015 0550E 92400 20300	ARRENDAMIENTO MAQUINARIA, INSTALACIONES Y UTILLAJE	6.955,00			-7.597,02
2015 0550E 92400 20800	ARRENDAMIENTO DE OTRO INMOVILIZADO MATERIAL	1.234,35			-1.234,35
2015 0550E 92400 21500	REPAR/MANTEN. MOBILIARIO Y ENSERES				735,01
2015 0550E 92400 21600	REPAR/MANTEN. EQUIPOS PARA PROCESOS DE INFORMACIÓN				200,00
2015 0550E 92400 22000	MATERIAL DE OFICINA ORDINARIO NO INVENTARIABLE				3.000,00
2015 0550E 92400 22001	PRENSA, REVISTAS, LIBROS Y OTRAS PUBLICACIONES				-100,00
2015 0550E 92400 22002	MATERIAL INFORMÁTICO NO INVENTARIABLE				3.000,00
2015 0550E 92400 22105	PRODUCTOS ALIMENTICIOS				218,40
2015 0550E 92400 22201	COMUNICACIONES POSTALES				100,00
2015 0550E 92400 22300	GASTOS DE TRANSPORTES	1.791,35			-2.774,90
2015 0550E 92400 22403	PRIMAS DE SEGUROS. OTROS RIESGOS				1.000,00
2015 0550E 92400 22601	ATENCIONES PROTOCOLARIAS Y REPRESENTATIVAS	175,00			325,00
2015 0550E 92400 22602	PUBLICIDAD Y PROPAGANDA				-377,40
2015 0550E 92400 22606	REUNIONES, CONFERENCIAS Y CURSOS				1.000,00
2015 0550E 92400 22699	OTROS GASTOS DIVERSOS	5.432,07			7.805,16
2015 0550E 92400 22700	LIMPIEZA Y ASEO	2.162,47			-14.696,30
2015 0550E 92400 22701	SEGURIDAD	1.417,75			-1.381,98
2015 0550E 92400 22703	SERVICIOS POSTALES Y MENSAJERÍA				3.000,00

REMANENTES DE CRÉDITO

EJERCICIO 2015

APLIC. PRESUPUESTARIA	DESCRIPCIÓN	REMANENTES COMPROMETIDOS		REMANENTES NO COMPROMETIDOS	
		INCORPORABLES	NO INCORPORABLES	INCORPORABLES	NO INCORPORABLES
2015 0550E 92400 23000	DIETAS DE LOS MIEMBROS DE LOS ÓRGANOS DE GOBIERNO				3.000,00
2015 0550E 92400 23020	DIETAS DEL PERSONAL NO DIRECTIVO				2.100,00
2015 0550E 92400 23100	LOCOMOCIONES DE LOS MIEMBROS DE LOS ÓRGANOS DE GOBIERNO				3.000,00
2015 0550E 92400 23120	LOCOMOCIONES DEL PERSONAL NO DIRECTIVO				540,01
2015 0550E 92400 62200	EDIFICIOS Y OTRAS CONSTRUCCIONES	8.254,47			
2015 0552A 23100 21200	REPAR/MANTEN. EDIFICIOS Y OTRAS CONSTRUCCIONES				1.216,49
2015 0552A 23100 21500	REPAR/MANTEN. MOBILIARIO Y ENSERES				500,49
2015 0552A 23100 22000	MATERIAL DE OFICINA ORDINARIO NO INVENTARIABLE				100,00
2015 0552A 23100 22001	PRENSA, REVISTAS, LIBROS Y OTRAS PUBLICACIONES				150,00
2015 0552A 23100 22002	MATERIAL INFORMÁTICO NO INVENTARIABLE				-2.575,94
2015 0552A 23100 22300	GASTOS DE TRANSPORTES				1.200,00
2015 0552A 23100 22403	PRIMAS DE SEGUROS. OTROS RIESGOS				528,40
2015 0552A 23100 22606	REUNIONES, CONFERENCIAS Y CURSOS				-7.585,73
2015 0552A 23100 22699	OTROS GASTOS DIVERSOS				298,07
2015 0552A 23100 22701	SEGURIDAD				700,00
2015 0552A 23100 22799	OTROS TRABAJOS REALIZADOS POR OTRAS EMPRESAS Y PROFESIONALES				500,00
2015 0552A 23100 23120	LOCOMOCIONES DEL PERSONAL NO DIRECTIVO				4.970,00
2015 0552A 23100 48000	ATENCIONES BENÉFICAS Y ASISTENCIALES				641,00
2015 0552A 32301 21500	REPAR/MANTEN. MOBILIARIO Y ENSERES				2.000,00
2015 0552A 32301 22000	MATERIAL DE OFICINA ORDINARIO NO INVENTARIABLE				1.300,19
2015 0552A 32301 22002	MATERIAL INFORMÁTICO NO INVENTARIABLE				-942,50
2015 0552A 32301 22110	PRODUCTOS DE LIMPIEZA Y ASEO				500,00
2015 0552A 32301 22300	GASTOS DE TRANSPORTES				3.000,00
2015 0552A 32301 22606	REUNIONES, CONFERENCIAS Y CURSOS				6.000,00
2015 0552A 32301 22699	OTROS GASTOS DIVERSOS	0,40			-11.845,97

REMANENTES DE CRÉDITO

EJERCICIO 2015

APLIC. PRESUPUESTARIA	DESCRIPCIÓN	REMANENTES COMPROMETIDOS		REMANENTES NO COMPROMETIDOS	
		INCORPORABLES	NO INCORPORABLES	INCORPORABLES	NO INCORPORABLES
2015 0552A 92400 20300	ARRENDAMIENTO MAQUINARIA, INSTALACIONES Y UTILLAJE				
2015 0552A 92400 20500	ARRENDAMIENTO DE MOBILIARIO Y ENSERES				
2015 0552A 92400 20800	ARRENDAMIENTO DE OTRO INMOVILIZADO MATERIAL				16.000,00
2015 0552A 92400 21000	REPAR/MANTEN. INFR ESTRUCTURA Y BIENES NATURALES				-51.194,02
2015 0552A 92400 21200	REPAR/MANTEN. EDIFICIOS Y OTRAS CONSTRUCCIONES				1.266,83
2015 0552A 92400 21300	REPAR/MANTEN. MAQUINARIA, INSTALACIONES TÉCNICAS Y UTILLAJE				310,93
2015 0552A 92400 21500	REPAR/MANTEN. MOBILIARIO Y ENSERES				-466,40
2015 0552A 92400 22000	MATERIAL DE OFICINA ORDINARIO NO INVENTARIABLE				500,00
2015 0552A 92400 22002	MATERIAL INFORMÁTICO NO INVENTARIABLE				-1.000,00
2015 0552A 92400 22104	VESTUARIO				-45,06
2015 0552A 92400 22109	ÚTILES Y HERRAMIENTAS				500,00
2015 0552A 92400 22199	OTROS SUMINISTROS				200,00
2015 0552A 92400 22300	GASTOS DE TRANSPORTES	36,13			12.237,70
2015 0552A 92400 22601	ATENCIONES PROTOCOLARIAS Y REPRESENTATIVAS				100,00
2015 0552A 92400 22602	PUBLICIDAD Y PROPAGANDA				-9,11
2015 0552A 92400 22609	ACTIVIDADES CULTURALES Y DEPORTIVAS	0,01			-305,23
2015 0552A 92400 22699	OTROS GASTOS DIVERSOS	156,49			22.324,55
2015 0552A 92400 22700	LIMPIEZA Y ASEO				1.000,00
2015 0552A 92400 22701	SEGURIDAD	0,01			-3.801,33
2015 0552A 92400 22706	ESTUDIOS Y TRABAJOS TÉCNICOS				2.000,00
2015 0552A 92400 22799	OTROS TRABAJOS REALIZADOS POR OTRAS EMPRESAS Y PROFESIONALES				300,00
2015 0552A 92400 23120	LOCOMOCIONES DEL PERSONAL NO DIRECTIVO				85,00
2015 0552A 92400 48100	PREMIOS, BECAS, PENSIONES PARA ESTUDIO E INVESTIGACIÓN				
2015 0552B 23100 16200	FORMACIÓN Y PERFECCIONAMIENTO DEL PERSONAL				400,00

REMANENTES DE CRÉDITO

EJERCICIO 2015

APLIC. PRESUPUESTARIA	DESCRIPCIÓN	REMANENTES COMPROMETIDOS		REMANENTES NO COMPROMETIDOS	
		INCORPORABLES	NO INCORPORABLES	INCORPORABLES	NO INCORPORABLES
2015 0552B 23100 20500	ARRENDAMIENTO DE MOBILIARIO Y ENSERES				405,00
2015 0552B 23100 21300	REPAR/MANTEN. MAQUINARIA, INSTALACIONES TÉCNICAS Y UTILLAJE				450,00
2015 0552B 23100 21500	REPAR/MANTEN. MOBILIARIO Y ENSERES				618,00
2015 0552B 23100 21600	REPAR/MANTEN. EQUIPOS PARA PROCESOS DE INFORMACIÓN				356,85
2015 0552B 23100 22001	PRENSA, REVISTAS, LIBROS Y OTRAS PUBLICACIONES				405,00
2015 0552B 23100 22002	MATERIAL INFORMÁTICO NO INVENTARIABLE	1.158,55			-576,61
2015 0552B 23100 22300	GASTOS DE TRANSPORTES				2.000,00
2015 0552B 23100 22403	PRIMAS DE SEGUROS. OTROS RIESGOS				490,80
2015 0552B 23100 22606	REUNIONES, CONFERENCIAS Y CURSOS				1.000,00
2015 0552B 23100 22609	ACTIVIDADES CULTURALES Y DEPORTIVAS				-2.653,60
2015 0552B 23100 22699	OTROS GASTOS DIVERSOS				4.730,00
2015 0552B 23100 22799	OTROS TRABAJOS REALIZADOS POR OTRAS EMPRESAS Y PROFESIONALES				6.000,00
2015 0552B 23100 23020	DIETAS DEL PERSONAL NO DIRECTIVO				500,00
2015 0552B 23100 23120	LOCOMOCIONES DEL PERSONAL NO DIRECTIVO				
2015 0552B 23100 48000	ATENCIONES BENÉFICAS Y ASISTENCIALES				17.100,00
2015 0552B 32301 21500	REPAR/MANTEN. MOBILIARIO Y ENSERES	975,00			-975,00
2015 0552B 32301 21600	REPAR/MANTEN. EQUIPOS PARA PROCESOS DE INFORMACIÓN				450,00
2015 0552B 32301 22000	MATERIAL DE OFICINA ORDINARIO NO INVENTARIABLE				450,00
2015 0552B 32301 22001	PRENSA, REVISTAS, LIBROS Y OTRAS PUBLICACIONES				400,00
2015 0552B 32301 22002	MATERIAL INFORMÁTICO NO INVENTARIABLE				-2.100,00
2015 0552B 32301 22199	OTROS SUMINISTROS				630,00
2015 0552B 32301 22300	GASTOS DE TRANSPORTES				219,00
2015 0552B 32301 22403	PRIMAS DE SEGUROS. OTROS RIESGOS				1.000,00
2015 0552B 32301 22602	PUBLICIDAD Y PROPAGANDA	877,40			-1.677,40
2015 0552B 32301 22606	REUNIONES, CONFERENCIAS Y CURSOS				810,00

REMANENTES DE CRÉDITO

EJERCICIO 2015

APLIC. PRESUPUESTARIA	DESCRIPCIÓN	REMANENTES COMPROMETIDOS		REMANENTES NO COMPROMETIDOS	
		INCORPORABLES	NO INCORPORABLES	INCORPORABLES	NO INCORPORABLES
2015 0552B 32301 22609	ACTIVIDADES CULTURALES Y DEPORTIVAS				7.570,00
2015 0552B 32301 22699	OTROS GASTOS DIVERSOS	2.238,06			-8.583,11
2015 0552B 32301 22701	SEGURIDAD				810,00
2015 0552B 32301 22799	OTROS TRABAJOS REALIZADOS POR OTRAS EMPRESAS Y PROFESIONALES				1.000,00
2015 0552B 92400 20300	ARRENDAMIENTO MAQUINARIA, INSTALACIONES Y UTILLAJE	5.783,60			-12.843,90
2015 0552B 92400 20500	ARRENDAMIENTO DE MOBILIARIO Y ENSERES				-1.123,50
2015 0552B 92400 20800	ARRENDAMIENTO DE OTRO INMOVILIZADO MATERIAL	975,90			964,51
2015 0552B 92400 21000	REPAR/MANTEN. INFR ESTRUCTURA Y BIENES NATURALES	1.000,00			490,00
2015 0552B 92400 21200	REPAR/MANTEN. EDIFICIOS Y OTRAS CONSTRUCCIONES	458,52			550,74
2015 0552B 92400 21500	REPAR/MANTEN. MOBILIARIO Y ENSERES				1.700,00
2015 0552B 92400 21600	REPAR/MANTEN. EQUIPOS PARA PROCESOS DE INFORMACIÓN				-291,10
2015 0552B 92400 22000	MATERIAL DE OFICINA ORDINARIO NO INVENTARIABLE				1.000,00
2015 0552B 92400 22001	PRENSA, REVISTAS, LIBROS Y OTRAS PUBLICACIONES				450,00
2015 0552B 92400 22002	MATERIAL INFORMÁTICO NO INVENTARIABLE				-734,46
2015 0552B 92400 22104	VESTUARIO				1.350,00
2015 0552B 92400 22109	ÚTILES Y HERRAMIENTAS				1.485,00
2015 0552B 92400 22199	OTROS SUMINISTROS				450,00
2015 0552B 92400 22300	GASTOS DE TRANSPORTES	2.332,27			-1.094,21
2015 0552B 92400 22403	PRIMAS DE SEGUROS. OTROS RIESGOS				405,00
2015 0552B 92400 22601	ATENCIONES PROTOCOLARIAS Y REPRESENTATIVAS				-1.150,00
2015 0552B 92400 22602	PUBLICIDAD Y PROPAGANDA	1.498,00			-1.414,61
2015 0552B 92400 22603	PUBLICACIÓN EN DIARIOS OFICIALES				-632,69
2015 0552B 92400 22609	ACTIVIDADES CULTURALES Y DEPORTIVAS	19.693,14			9.376,50
2015 0552B 92400 22699	OTROS GASTOS DIVERSOS	5.885,00			9.025,13

REMANENTES DE CRÉDITO

EJERCICIO 2015

APLIC. PRESUPUESTARIA	DESCRIPCIÓN	REMANENTES COMPROMETIDOS		REMANENTES NO COMPROMETIDOS	
		INCORPORABLES	NO INCORPORABLES	INCORPORABLES	NO INCORPORABLES
2015 0552B 92400 22700	LIMPIEZA Y ASEO				1.873,00
2015 0552B 92400 22701	SEGURIDAD	1.000,00			-8.705,99
2015 0552B 92400 22799	OTROS TRABAJOS REALIZADOS POR OTRAS EMPRESAS Y PROFESIONALES	385,20			1.864,80
2015 0552B 92400 23120	LOCOMOCIONES DEL PERSONAL NO DIRECTIVO				175,72
2015 0552B 92400 62200	EDIFICIOS Y OTRAS CONSTRUCCIONES				
2015 0552B 92400 62500	MOBILIARIO				
2015 0552B 92400 78000	TRANSF. CAPITAL FAMILIAS, INSTIT. NO LUCR				
2015 0552C 23100 20200	ARRENDAMIENTO DE EDIFICIOS Y OTRAS CONSTRUCCIONES				2.838,80
2015 0552C 23100 21200	REPAR/MANTEN. EDIFICIOS Y OTRAS CONSTRUCCIONES				-8,00
2015 0552C 23100 22000	MATERIAL DE OFICINA ORDINARIO NO INVENTARIABLE				-14,00
2015 0552C 23100 22002	MATERIAL INFORMÁTICO NO INVENTARIABLE				-14,00
2015 0552C 23100 22110	PRODUCTOS DE LIMPIEZA Y ASEO				-88,36
2015 0552C 23100 22403	PRIMAS DE SEGUROS. OTROS RIESGOS				35,00
2015 0552C 23100 22699	OTROS GASTOS DIVERSOS				-2.355,25
2015 0552C 23100 23120	LOCOMOCIONES DEL PERSONAL NO DIRECTIVO				-24,23
2015 0552C 23100 48000	ATENCIONES BENÉFICAS Y ASISTENCIALES				
2015 0552C 32301 21300	REPAR/MANTEN. MAQUINARIA, INSTALACIONES TÉCNICAS Y UTILLAJE				100,00
2015 0552C 32301 21500	REPAR/MANTEN. MOBILIARIO Y ENSERES				100,00
2015 0552C 32301 21600	REPAR/MANTEN. EQUIPOS PARA PROCESOS DE INFORMACIÓN				50,00
2015 0552C 32301 22000	MATERIAL DE OFICINA ORDINARIO NO INVENTARIABLE				80,00
2015 0552C 32301 22002	MATERIAL INFORMÁTICO NO INVENTARIABLE				200,00
2015 0552C 32301 22110	PRODUCTOS DE LIMPIEZA Y ASEO				324,75
2015 0552C 32301 22300	GASTOS DE TRANSPORTES				1.010,00
2015 0552C 32301 22609	ACTIVIDADES CULTURALES Y DEPORTIVAS				1.700,00

REMANENTES DE CRÉDITO

EJERCICIO 2015

APLIC. PRESUPUESTARIA	DESCRIPCIÓN	REMANENTES COMPROMETIDOS		REMANENTES NO COMPROMETIDOS	
		INCORPORABLES	NO INCORPORABLES	INCORPORABLES	NO INCORPORABLES
2015 0552C 32301 22699	OTROS GASTOS DIVERSOS	583,96			-3.562,16
2015 0552C 92400 20300	ARRENDAMIENTO MAQUINARIA, INSTALACIONES Y UTILLAJE				-3.712,00
2015 0552C 92400 20500	ARRENDAMIENTO DE MOBILIARIO Y ENSERES				-4.489,72
2015 0552C 92400 20800	ARRENDAMIENTO DE OTRO INMOVILIZADO MATERIAL	14,42			-2.999,00
2015 0552C 92400 21000	REPAR/MANTEN. INFR ESTRUCTURA Y BIENES NATURALES				-8.000,00
2015 0552C 92400 21200	REPAR/MANTEN. EDIFICIOS Y OTRAS CONSTRUCCIONES				200,00
2015 0552C 92400 22000	MATERIAL DE OFICINA ORDINARIO NO INVENTARIABLE				-599,64
2015 0552C 92400 22002	MATERIAL INFORMÁTICO NO INVENTARIABLE				2.000,00
2015 0552C 92400 22100	ENERGÍA ELÉCTRICA				-831,85
2015 0552C 92400 22104	VESTUARIO				500,00
2015 0552C 92400 22199	OTROS SUMINISTROS				6.888,32
2015 0552C 92400 22300	GASTOS DE TRANSPORTES				6.500,00
2015 0552C 92400 22602	PUBLICIDAD Y PROPAGANDA				-3.423,20
2015 0552C 92400 22609	ACTIVIDADES CULTURALES Y DEPORTIVAS	15.229,75			-2.937,48
2015 0552C 92400 22699	OTROS GASTOS DIVERSOS				12.873,93
2015 0552C 92400 22701	SEGURIDAD	110,91			-3.247,90
2015 0552C 92400 22706	ESTUDIOS Y TRABAJOS TÉCNICOS				1.881,00
2015 0552D 23100 20200	ARRENDAMIENTO DE EDIFICIOS Y OTRAS CONSTRUCCIONES				
2015 0552D 23100 20500	ARRENDAMIENTO DE MOBILIARIO Y ENSERES	12,11			0,08
2015 0552D 23100 21500	REPAR/MANTEN. MOBILIARIO Y ENSERES				-497,91
2015 0552D 23100 22000	MATERIAL DE OFICINA ORDINARIO NO INVENTARIABLE				
2015 0552D 23100 22002	MATERIAL INFORMÁTICO NO INVENTARIABLE				
2015 0552D 23100 22403	PRIMAS DE SEGUROS. OTROS RIESGOS				802,20
2015 0552D 23100 22602	PUBLICIDAD Y PROPAGANDA				-155,15
2015 0552D 23100 22609	ACTIVIDADES CULTURALES Y DEPORTIVAS				10.688,80

REMANENTES DE CRÉDITO

EJERCICIO 2015

APLIC. PRESUPUESTARIA	DESCRIPCIÓN	REMANENTES COMPROMETIDOS		REMANENTES NO COMPROMETIDOS	
		INCORPORABLES	NO INCORPORABLES	INCORPORABLES	NO INCORPORABLES
2015 0552D 23100 22699	OTROS GASTOS DIVERSOS				-9.724,24
2015 0552D 23100 22701	SEGURIDAD				-5,02
2015 0552D 23100 23120	LOCOMOCIONES DEL PERSONAL NO DIRECTIVO				-678,55
2015 0552D 23100 48000	ATENCIONES BENÉFICAS Y ASISTENCIALES				
2015 0552D 32301 22000	MATERIAL DE OFICINA ORDINARIO NO INVENTARIABLE				300,00
2015 0552D 32301 22002	MATERIAL INFORMÁTICO NO INVENTARIABLE				500,00
2015 0552D 32301 22300	GASTOS DE TRANSPORTES				1.500,00
2015 0552D 32301 22609	ACTIVIDADES CULTURALES Y DEPORTIVAS				8.029,01
2015 0552D 32301 22699	OTROS GASTOS DIVERSOS				-10.323,97
2015 0552D 32301 22799	OTROS TRABAJOS REALIZADOS POR OTRAS EMPRESAS Y PROFESIONALES	0,03			4,96
2015 0552D 92400 20300	ARRENDAMIENTO MAQUINARIA, INSTALACIONES Y UTILLAJE	3.125,35			-51.594,66
2015 0552D 92400 20500	ARRENDAMIENTO DE MOBILIARIO Y ENSERES	593,00			-352,14
2015 0552D 92400 20800	ARRENDAMIENTO DE OTRO INMOVILIZADO MATERIAL				
2015 0552D 92400 21000	REPAR/MANTEN. INFR ESTRUCTURA Y BIENES NATURALES	145,95			10.499,99
2015 0552D 92400 21200	REPAR/MANTEN. EDIFICIOS Y OTRAS CONSTRUCCIONES	60,18			238,89
2015 0552D 92400 21300	REPAR/MANTEN. MAQUINARIA, INSTALACIONES TÉCNICAS Y UTILLAJE				-3.311,31
2015 0552D 92400 21500	REPAR/MANTEN. MOBILIARIO Y ENSERES				300,00
2015 0552D 92400 22000	MATERIAL DE OFICINA ORDINARIO NO INVENTARIABLE				-258,34
2015 0552D 92400 22002	MATERIAL INFORMÁTICO NO INVENTARIABLE				228,29
2015 0552D 92400 22104	VESTUARIO	340,75			-645,41
2015 0552D 92400 22109	ÚTILES Y HERRAMIENTAS	166,95			833,05
2015 0552D 92400 22110	PRODUCTOS DE LIMPIEZA Y ASEO				-229,56
2015 0552D 92400 22199	OTROS SUMINISTROS	245,17			-6.873,25
2015 0552D 92400 22300	GASTOS DE TRANSPORTES	13,97			-5.222,00

REMANENTES DE CRÉDITO

EJERCICIO 2015

APLIC. PRESUPUESTARIA	DESCRIPCIÓN	REMANENTES COMPROMETIDOS		REMANENTES NO COMPROMETIDOS	
		INCORPORABLES	NO INCORPORABLES	INCORPORABLES	NO INCORPORABLES
2015 0552D 92400 22403	PRIMAS DE SEGUROS. OTROS RIESGOS				935,00
2015 0552D 92400 22602	PUBLICIDAD Y PROPAGANDA	538,89			-5.660,88
2015 0552D 92400 22603	PUBLICACIÓN EN DIARIOS OFICIALES				-632,69
2015 0552D 92400 22609	ACTIVIDADES CULTURALES Y DEPORTIVAS	22.386,04		44.027,27	
2015 0552D 92400 22698	OTROS GASTOS DIVERSOS. SOCIEDAD GNRAL. DE AUTORES				1.000,00
2015 0552D 92400 22699	OTROS GASTOS DIVERSOS	3.557,00		29.790,00	3.560,99
2015 0552D 92400 22701	SEGURIDAD	1.771,80			-28.315,44
2015 0552D 92400 22706	ESTUDIOS Y TRABAJOS TÉCNICOS				-1.879,99
2015 0552D 92400 22799	OTROS TRABAJOS REALIZADOS POR OTRAS EMPRESAS Y PROFESIONALES	3.939,31			14.700,00
2015 0552D 92400 23120	LOCOMOCIONES DEL PERSONAL NO DIRECTIVO				140,64
2015 0552D 92400 62500	MOBILIARIO			19,98	
2015 0552E 23100 16200	FORMACIÓN Y PERFECCIONAMIENTO DEL PERSONAL				125,00
2015 0552E 23100 20200	ARRENDAMIENTO DE EDIFICIOS Y OTRAS CONSTRUCCIONES				4.331,12
2015 0552E 23100 21200	REPAR/MANTEN. EDIFICIOS Y OTRAS CONSTRUCCIONES				405,00
2015 0552E 23100 21500	REPAR/MANTEN. MOBILIARIO Y ENSERES				405,00
2015 0552E 23100 22000	MATERIAL DE OFICINA ORDINARIO NO INVENTARIABLE				450,00
2015 0552E 23100 22002	MATERIAL INFORMÁTICO NO INVENTARIABLE				1.215,00
2015 0552E 23100 22110	PRODUCTOS DE LIMPIEZA Y ASEO				810,00
2015 0552E 23100 22300	GASTOS DE TRANSPORTES				3.240,00
2015 0552E 23100 22403	PRIMAS DE SEGUROS. OTROS RIESGOS	227,90			39,46
2015 0552E 23100 22606	REUNIONES, CONFERENCIAS Y CURSOS				900,00
2015 0552E 23100 22699	OTROS GASTOS DIVERSOS	2.022,30			-10.715,13
2015 0552E 23100 23020	DIETAS DEL PERSONAL NO DIRECTIVO				810,00
2015 0552E 23100 23120	LOCOMOCIONES DEL PERSONAL NO DIRECTIVO				440,78
2015 0552E 23100 48000	ATENCIONES BENÉFICAS Y ASISTENCIALES				60,00

REMANENTES DE CRÉDITO

EJERCICIO 2015

APLIC. PRESUPUESTARIA	DESCRIPCIÓN	REMANENTES COMPROMETIDOS		REMANENTES NO COMPROMETIDOS	
		INCORPORABLES	NO INCORPORABLES	INCORPORABLES	NO INCORPORABLES
2015 0552E 32301 16200	FORMACIÓN Y PERFECCIONAMIENTO DEL PERSONAL				75,00
2015 0552E 32301 20200	ARRENDAMIENTO DE EDIFICIOS Y OTRAS CONSTRUCCIONES				900,00
2015 0552E 32301 21200	REPAR/MANTEN. EDIFICIOS Y OTRAS CONSTRUCCIONES				630,00
2015 0552E 32301 21500	REPAR/MANTEN. MOBILIARIO Y ENSERES				-556,13
2015 0552E 32301 21600	REPAR/MANTEN. EQUIPOS PARA PROCESOS DE INFORMACIÓN				562,50
2015 0552E 32301 22000	MATERIAL DE OFICINA ORDINARIO NO INVENTARIABLE				360,00
2015 0552E 32301 22001	PRENSA, REVISTAS, LIBROS Y OTRAS PUBLICACIONES				540,00
2015 0552E 32301 22002	MATERIAL INFORMÁTICO NO INVENTARIABLE				202,50
2015 0552E 32301 22109	ÚTILES Y HERRAMIENTAS				810,00
2015 0552E 32301 22110	PRODUCTOS DE LIMPIEZA Y ASEO				109,46
2015 0552E 32301 22300	GASTOS DE TRANSPORTES				250,00
2015 0552E 32301 22606	REUNIONES, CONFERENCIAS Y CURSOS				864,41
2015 0552E 32301 22609	ACTIVIDADES CULTURALES Y DEPORTIVAS				1.994,40
2015 0552E 32301 22699	OTROS GASTOS DIVERSOS		0,40		-8.056,46
2015 0552E 32301 22799	OTROS TRABAJOS REALIZADOS POR OTRAS EMPRESAS Y PROFESIONALES				810,00
2015 0552E 32301 23020	DIETAS DEL PERSONAL NO DIRECTIVO				360,00
2015 0552E 32301 23120	LOCOMOCIONES DEL PERSONAL NO DIRECTIVO				270,00
2015 0552E 92400 16200	FORMACIÓN Y PERFECCIONAMIENTO DEL PERSONAL				725,00
2015 0552E 92400 20300	ARRENDAMIENTO MAQUINARIA, INSTALACIONES Y UTILLAJE				-6.452,57
2015 0552E 92400 20500	ARRENDAMIENTO DE MOBILIARIO Y ENSERES				-428,00
2015 0552E 92400 20800	ARRENDAMIENTO DE OTRO INMOVILIZADO MATERIAL				-470,78
2015 0552E 92400 21000	REPAR/MANTEN. INFR ESTRUCTURA Y BIENES NATURALES				810,00
2015 0552E 92400 21200	REPAR/MANTEN. EDIFICIOS Y OTRAS CONSTRUCCIONES		24,01		-5.079,30
2015 0552E 92400 21500	REPAR/MANTEN. MOBILIARIO Y ENSERES				111,58

REMANENTES DE CRÉDITO

EJERCICIO 2015

APLIC. PRESUPUESTARIA	DESCRIPCIÓN	REMANENTES COMPROMETIDOS		REMANENTES NO COMPROMETIDOS	
		INCORPORABLES	NO INCORPORABLES	INCORPORABLES	NO INCORPORABLES
2015 0552E 92400 21600	REPAR/MANTEN. EQUIPOS PARA PROCESOS DE INFORMACIÓN				360,00
2015 0552E 92400 22000	MATERIAL DE OFICINA ORDINARIO NO INVENTARIABLE				315,00
2015 0552E 92400 22002	MATERIAL INFORMÁTICO NO INVENTARIABLE				-1.379,87
2015 0552E 92400 22104	VESTUARIO				3.600,00
2015 0552E 92400 22199	OTROS SUMINISTROS	1.762,80			-1.904,61
2015 0552E 92400 22201	COMUNICACIONES POSTALES				45,00
2015 0552E 92400 22300	GASTOS DE TRANSPORTES	4.000,00			2.402,60
2015 0552E 92400 22400	PRIMAS DE SEGUROS				180,00
2015 0552E 92400 22602	PUBLICIDAD Y PROPAGANDA				-3.402,92
2015 0552E 92400 22606	REUNIONES, CONFERENCIAS Y CURSOS				450,00
2015 0552E 92400 22609	ACTIVIDADES CULTURALES Y DEPORTIVAS	5.597,39			-20.963,04
2015 0552E 92400 22698	OTROS GASTOS DIVERSOS. SOCIEDAD GNRAL. DE AUTORES				450,00
2015 0552E 92400 22699	OTROS GASTOS DIVERSOS				32.266,06
2015 0552E 92400 22700	LIMPIEZA Y ASEO				432,77
2015 0552E 92400 22701	SEGURIDAD	100,00			-3.151,36
2015 0552E 92400 22799	OTROS TRABAJOS REALIZADOS POR OTRAS EMPRESAS Y PROFESIONALES				1.035,00
2015 0552E 92400 23020	DIETAS DEL PERSONAL NO DIRECTIVO				450,00
2015 0552E 92400 23120	LOCOMOCIONES DEL PERSONAL NO DIRECTIVO				512,57
2015 0552E 92400 48100	PREMIOS, BECAS, PENSIONES PARA ESTUDIO E INVESTIGACIÓN				
2015 0552E 92400 62100	TERRENOS Y BIENES NATURALES			2.500,00	
2015 0552E 92400 62200	EDIFICIOS Y OTRAS CONSTRUCCIONES			6.000,00	
2015 0552E 92400 62300	MAQUINARIA, INSTALACIONES TÉCNICAS Y UTILLAJE			3.000,00	
2015 0552E 92400 62500	MOBILIARIO	5.264,40		-2.264,40	
2015 0552E 92400 62600	EQUIPOS PARA PROCESOS DE INFORMACIÓN			5.000,00	
2015 0552E 92404 16200	FORMACIÓN Y PERFECCIONAMIENTO DEL PERSONAL				100,00

REMANENTES DE CRÉDITO

EJERCICIO 2015

APLIC. PRESUPUESTARIA	DESCRIPCIÓN	REMANENTES COMPROMETIDOS		REMANENTES NO COMPROMETIDOS	
		INCORPORABLES	NO INCORPORABLES	INCORPORABLES	NO INCORPORABLES
2015 0552E 92404 21200	REPAR/MANTEN. EDIFICIOS Y OTRAS CONSTRUCCIONES	218,15			-3.311,31
2015 0552E 92404 21500	REPAR/MANTEN. MOBILIARIO Y ENSERES				720,00
2015 0552E 92404 22110	PRODUCTOS DE LIMPIEZA Y ASEO				360,00
2015 0552E 92404 22400	PRIMAS DE SEGUROS				613,39
2015 0552E 92404 22606	REUNIONES, CONFERENCIAS Y CURSOS				450,00
2015 0552E 92404 22609	ACTIVIDADES CULTURALES Y DEPORTIVAS				1.800,00
2015 0552E 92404 22699	OTROS GASTOS DIVERSOS				1.800,00
2015 0552E 92404 22700	LIMPIEZA Y ASEO				450,00
2015 0552E 92404 22799	OTROS TRABAJOS REALIZADOS POR OTRAS EMPRESAS Y PROFESIONALES				900,00
2015 0552E 92404 48100	PREMIOS, BECAS, PENSIONES PARA ESTUDIO E INVESTIGACIÓN				
2015 0552E 92404 62500	MOBILIARIO			3.000,00	
2015 0552E 92404 62600	EQUIPOS PARA PROCESOS DE INFORMACIÓN	186,18		645,52	
2015 0650A 17000 12000	SUELDOS PERSONAL FUNCIONARIO GRUPO A1				536,64
2015 0650A 17000 12001	SUELDOS PERSONAL FUNCIONARIO GRUPO A2				11.507,76
2015 0650A 17000 12009	OTRAS RETRIBUCIONES BÁSICAS PERSONAL FUNCIONARIO	784,66			2.844,07
2015 0650A 17000 12100	COMPLEMENTO DE DESTINO PERSONAL FUNCIONARIO				7.434,86
2015 0650A 17000 12101	COMPLEMENTO ESPECÍFICO PERSONAL FUNCIONARIO				13.377,78
2015 0650A 17000 12300	RESIDENCIA PERSONAL FUNCIONARIO				1.765,41
2015 0650A 17000 13100	RETRIBUCIONES PERSONAL LABORAL TEMPORAL				-1.353,60
2015 0650A 17000 13500	RETRIBUCIONES LABORAL INDEFINIDO A PUESTO FUNCIONARIO	786,90			-21.526,65
2015 0650A 43200 13500	RETRIBUCIONES LABORAL INDEFINIDO A PUESTO FUNCIONARIO			1.280,41	
2015 0650A 91200 10000	RETRIBUCIONES BÁSICAS ÓRGANOS DE GOBIERNO				29.687,27
2015 0650B 43200 44900	OTRAS SUBV. A ENTES PÚBL. Y SOC. MERCANTILES DEL AYTO.				

REMANENTES DE CRÉDITO

EJERCICIO 2015

APLIC. PRESUPUESTARIA	DESCRIPCIÓN	REMANENTES COMPROMETIDOS		REMANENTES NO COMPROMETIDOS	
		INCORPORABLES	NO INCORPORABLES	INCORPORABLES	NO INCORPORABLES
2015 0651B 17000 20200	ARRENDAMIENTO DE EDIFICIOS Y OTRAS CONSTRUCCIONES				49.000,00
2015 0651B 17000 20300	ARRENDAMIENTO MAQUINARIA, INSTALACIONES Y UTILLAJE				4.249,20
2015 0651B 17000 20900	CÁNONES				2.599,08
2015 0651B 17000 21000	REPAR/MANTEN. INFR ESTRUCTURA Y BIENES NATURALES				-1.723,45
2015 0651B 17000 21200	REPAR/MANTEN. EDIFICIOS Y OTRAS CONSTRUCCIONES				35.000,00
2015 0651B 17000 21300	REPAR/MANTEN. MAQUINARIA, INSTALACIONES TÉCNICAS Y UTILLAJE				-1.502,28
2015 0651B 17000 22000	MATERIAL DE OFICINA ORDINARIO NO INVENTARIABLE				173,03
2015 0651B 17000 22001	PRENSA, REVISTAS, LIBROS Y OTRAS PUBLICACIONES				300,00
2015 0651B 17000 22002	MATERIAL INFORMÁTICO NO INVENTARIABLE				-80,10
2015 0651B 17000 22199	OTROS SUMINISTROS	7,72			-5.670,78
2015 0651B 17000 22300	GASTOS DE TRANSPORTES	328,29			-4.397,54
2015 0651B 17000 22403	PRIMAS DE SEGUROS. OTROS RIESGOS	318,00			-318,00
2015 0651B 17000 22602	PUBLICIDAD Y PROPAGANDA	2.343,30			2.120,44
2015 0651B 17000 22606	REUNIONES, CONFERENCIAS Y CURSOS				-3.966,95
2015 0651B 17000 22609	ACTIVIDADES CULTURALES Y DEPORTIVAS	130,00			-15.596,59
2015 0651B 17000 22699	OTROS GASTOS DIVERSOS	4.682,96			5.211,57
2015 0651B 17000 22700	LIMPIEZA Y ASEO	13.261,88			-1.947,40
2015 0651B 17000 22701	SEGURIDAD				-9.930,04
2015 0651B 17000 22703	SERVICIOS POSTALES Y MENSAJERÍA				500,00
2015 0651B 17000 22706	ESTUDIOS Y TRABAJOS TÉCNICOS	0,01			-35.171,33
2015 0651B 17000 22799	OTROS TRABAJOS REALIZADOS POR OTRAS EMPRESAS Y PROFESIONALES	860,42			-10.998,15
2015 0651B 17000 23000	DIETAS DE LOS MIEMBROS DE LOS ÓRGANOS DE GOBIERNO				-19,50
2015 0651B 17000 23020	DIETAS DEL PERSONAL NO DIRECTIVO				-394,78

REMANENTES DE CRÉDITO

EJERCICIO 2015

APLIC. PRESUPUESTARIA	DESCRIPCIÓN	REMANENTES COMPROMETIDOS		REMANENTES NO COMPROMETIDOS	
		INCORPORABLES	NO INCORPORABLES	INCORPORABLES	NO INCORPORABLES
2015 0651B 17000 23100	LOCOMOCIONES DE LOS MIEMBROS DE LOS ÓRGANOS DE GOBIERNO				-168,28
2015 0651B 17000 23120	LOCOMOCIONES DEL PERSONAL NO DIRECTIVO				-288,12
2015 0651B 17000 60900	OTRAS INVERSIONES NUEVAS EN INFR EST. Y BIENES DE USO GNRAL.	0,62			
2015 0651C 43000 20800	ARRENDAMIENTO DE OTRO INMOVILIZADO MATERIAL				3.900,00
2015 0651C 43000 22002	MATERIAL INFORMÁTICO NO INVENTARIABLE				308,11
2015 0651C 43000 22300	GASTOS DE TRANSPORTES				100,00
2015 0651C 43000 22602	PUBLICIDAD Y PROPAGANDA				3.555,30
2015 0651C 43000 22609	ACTIVIDADES CULTURALES Y DEPORTIVAS				2.000,00
2015 0651C 43000 22699	OTROS GASTOS DIVERSOS				9.554,84
2015 0651C 43000 22701	SEGURIDAD				-4.307,81
2015 0651C 43000 22706	ESTUDIOS Y TRABAJOS TÉCNICOS				-13.869,30
2015 0651C 43000 23120	LOCOMOCIONES DEL PERSONAL NO DIRECTIVO				-98,30
2015 0651C 43000 48900	OTRAS TRANSFERENCIAS A FAMILIAS E INSTIT. SIN FINES DE LUCRO				3.000,00
2015 0651C 43000 48930	OTRAS TRANSFERENCIAS CRUZ ROJA ESP. AYUDA EMERG. HAITI				
2015 0651C 43000 48932	OTRAS TRANSFERENCIAS "REAL CLUB NÁUTICO DE GRAN CANARIA"				
2015 0750A 91200 10000	RETRIBUCIONES BÁSICAS ÓRGANOS DE GOBIERNO				32.394,33
2015 0750A 92000 12000	SUELDOS PERSONAL FUNCIONARIO GRUPO A1				1.700,00
2015 0750A 92000 12001	SUELDOS PERSONAL FUNCIONARIO GRUPO A2				11.507,76
2015 0750A 92000 12003	SUELDOS PERSONAL FUNCIONARIO GRUPO C1				2.184,06
2015 0750A 92000 12005	SUELDOS PERSONAL FUNCIONARIO GRUPO E				6.581,64
2015 0750A 92000 12009	OTRAS RETRIBUCIONES BÁSICAS PERSONAL FUNCIONARIO				-2.736,30
2015 0750A 92000 12100	COMPLEMENTO DE DESTINO PERSONAL FUNCIONARIO				9.700,62
2015 0750A 92000 12101	COMPLEMENTO ESPECÍFICO PERSONAL FUNCIONARIO				11.026,52
2015 0750A 92000 12300	RESIDENCIA PERSONAL FUNCIONARIO				3.042,97

REMANENTES DE CRÉDITO

EJERCICIO 2015

APLIC. PRESUPUESTARIA	DESCRIPCIÓN	REMANENTES COMPROMETIDOS		REMANENTES NO COMPROMETIDOS	
		INCORPORABLES	NO INCORPORABLES	INCORPORABLES	NO INCORPORABLES
2015 0750A 92000 13000	RETRIBUCIONES BÁSICAS PERSONAL LABORAL FIJO				-17.194,98
2015 0750A 92000 13002	OTRAS REMUNERACIONES PERSONAL LABORAL FIJO				-18.812,88
2015 0750A 92000 13500	RETRIBUCIONES LABORAL INDEFINIDO A PUESTO FUNCIONARIO	100,00			-5.403,73
2015 0750A 93100 10100	RETRIBUCIONES BÁSICAS PERSONAL DIRECTIVO	17,35			179.326,42
2015 0750A 93100 12000	SUELDOS PERSONAL FUNCIONARIO GRUPO A1				22.577,14
2015 0750A 93100 12001	SUELDOS PERSONAL FUNCIONARIO GRUPO A2	100,00			10.447,36
2015 0750A 93100 12003	SUELDOS PERSONAL FUNCIONARIO GRUPO C1				37.278,45
2015 0750A 93100 12009	OTRAS RETRIBUCIONES BÁSICAS PERSONAL FUNCIONARIO	1.365,13			-14.125,89
2015 0750A 93100 12100	COMPLEMENTO DE DESTINO PERSONAL FUNCIONARIO				32.975,14
2015 0750A 93100 12101	COMPLEMENTO ESPECÍFICO PERSONAL FUNCIONARIO				8.580,15
2015 0750A 93100 12300	RESIDENCIA PERSONAL FUNCIONARIO				9.718,86
2015 0750A 93100 13000	RETRIBUCIONES BÁSICAS PERSONAL LABORAL FIJO				-52.035,94
2015 0750A 93100 13002	OTRAS REMUNERACIONES PERSONAL LABORAL FIJO	95,30			-54.763,71
2015 0750A 93100 13500	RETRIBUCIONES LABORAL INDEFINIDO A PUESTO FUNCIONARIO	3.268,15			14.872,48
2015 0750A 93100 21500	REPAR/MANTEN. MOBILIARIO Y ENSERES				500,00
2015 0750A 93100 22000	MATERIAL DE OFICINA ORDINARIO NO INVENTARIABLE				500,00
2015 0750A 93100 22002	MATERIAL INFORMÁTICO NO INVENTARIABLE	196,00			304,00
2015 0750A 93100 22606	REUNIONES, CONFERENCIAS Y CURSOS				-4.867,18
2015 0750A 93100 22706	ESTUDIOS Y TRABAJOS TÉCNICOS	4.000,00			10.802,08
2015 0750A 93100 22799	OTROS TRABAJOS REALIZADOS POR OTRAS EMPRESAS Y PROFESIONALES	1.860,00			1.140,00
2015 0750A 93100 23010	DIETAS DEL PERSONAL DIRECTIVO				
2015 0750A 93100 23020	DIETAS DEL PERSONAL NO DIRECTIVO				-1.031,23
2015 0750A 93100 23110	LOCOMOCIONES DEL PERSONAL DIRECTIVO				
2015 0750A 93100 23120	LOCOMOCIONES DEL PERSONAL NO DIRECTIVO				-1.619,02
2015 0750A 93100 64100	GASTOS EN APLICACIONES INFORMÁTICAS	1.792,48		19.885,17	

REMANENTES DE CRÉDITO

EJERCICIO 2015

APLIC. PRESUPUESTARIA	DESCRIPCIÓN	REMANENTES COMPROMETIDOS		REMANENTES NO COMPROMETIDOS	
		INCORPORABLES	NO INCORPORABLES	INCORPORABLES	NO INCORPORABLES
2015 0750A 93200 10100	RETRIBUCIONES BÁSICAS PERSONAL DIRECTIVO	989,31			-45.082,94
2015 0750A 93200 12000	SUELDOS PERSONAL FUNCIONARIO GRUPO A1				23.727,12
2015 0750A 93200 12001	SUELDOS PERSONAL FUNCIONARIO GRUPO A2				31.515,52
2015 0750A 93200 12003	SUELDOS PERSONAL FUNCIONARIO GRUPO C1				414.907,85
2015 0750A 93200 12004	SUELDOS PERSONAL FUNCIONARIO GRUPO C2				66.343,35
2015 0750A 93200 12005	SUELDOS PERSONAL FUNCIONARIO GRUPO E				
2015 0750A 93200 12009	OTRAS RETRIBUCIONES BÁSICAS PERSONAL FUNCIONARIO			10.000,00	147.464,73
2015 0750A 93200 12100	COMPLEMENTO DE DESTINO PERSONAL FUNCIONARIO	90,07			240.592,02
2015 0750A 93200 12101	COMPLEMENTO ESPECÍFICO PERSONAL FUNCIONARIO				2.505,89
2015 0750A 93200 12300	RESIDENCIA PERSONAL FUNCIONARIO				78.320,34
2015 0750A 93200 13000	RETRIBUCIONES BÁSICAS PERSONAL LABORAL FIJO	1.279,16			-128.965,96
2015 0750A 93200 13002	OTRAS REMUNERACIONES PERSONAL LABORAL FIJO				-136.563,10
2015 0750A 93200 13100	RETRIBUCIONES PERSONAL LABORAL TEMPORAL				-98.664,36
2015 0750A 93200 13500	RETRIBUCIONES LABORAL INDEFINIDO A PUESTO FUNCIONARIO	823,12			-1.038.523,76
2015 0750A 93300 12001	SUELDOS PERSONAL FUNCIONARIO GRUPO A2				11.507,76
2015 0750A 93300 12003	SUELDOS PERSONAL FUNCIONARIO GRUPO C1	720,02			13.056,36
2015 0750A 93300 12009	OTRAS RETRIBUCIONES BÁSICAS PERSONAL FUNCIONARIO	2.033,22			8.129,59
2015 0750A 93300 12100	COMPLEMENTO DE DESTINO PERSONAL FUNCIONARIO	394,79			14.160,23
2015 0750A 93300 12101	COMPLEMENTO ESPECÍFICO PERSONAL FUNCIONARIO	826,56			
2015 0750A 93300 12300	RESIDENCIA PERSONAL FUNCIONARIO	115,60			3.778,61
2015 0750A 93300 13000	RETRIBUCIONES BÁSICAS PERSONAL LABORAL FIJO	20,53			-13.004,03
2015 0750A 93300 13002	OTRAS REMUNERACIONES PERSONAL LABORAL FIJO				-20.517,84
2015 0750A 93300 13100	RETRIBUCIONES PERSONAL LABORAL TEMPORAL	354,07			-4.922,62
2015 0750A 93300 13500	RETRIBUCIONES LABORAL INDEFINIDO A PUESTO FUNCIONARIO				164.100,33
2015 0750A 93400 12000	SUELDOS PERSONAL FUNCIONARIO GRUPO A1				3.327,15

REMANENTES DE CRÉDITO

EJERCICIO 2015

APLIC. PRESUPUESTARIA	DESCRIPCIÓN	REMANENTES COMPROMETIDOS		REMANENTES NO COMPROMETIDOS	
		INCORPORABLES	NO INCORPORABLES	INCORPORABLES	NO INCORPORABLES
2015 0750A 93400 12001	SUELDOS PERSONAL FUNCIONARIO GRUPO A2				5.753,88
2015 0750A 93400 12003	SUELDOS PERSONAL FUNCIONARIO GRUPO C1				1.700,00
2015 0750A 93400 12009	OTRAS RETRIBUCIONES BÁSICAS PERSONAL FUNCIONARIO				-1.355,65
2015 0750A 93400 12100	COMPLEMENTO DE DESTINO PERSONAL FUNCIONARIO				5.413,35
2015 0750A 93400 12101	COMPLEMENTO ESPECÍFICO PERSONAL FUNCIONARIO				10.301,76
2015 0750A 93400 12300	RESIDENCIA PERSONAL FUNCIONARIO				6.000,66
2015 0750A 93400 13000	RETRIBUCIONES BÁSICAS PERSONAL LABORAL FIJO	27,27			-6.779,11
2015 0750A 93400 13002	OTRAS REMUNERACIONES PERSONAL LABORAL FIJO				-6.663,90
2015 0750A 93400 13500	RETRIBUCIONES LABORAL INDEFINIDO A PUESTO FUNCIONARIO	100,00			65.148,72
2015 0750B 93100 16200	FORMACIÓN Y PERFECCIONAMIENTO DEL PERSONAL				5.564,40
2015 0750B 93100 20500	ARRENDAMIENTO DE MOBILIARIO Y ENSERES	332,98			-1.363,40
2015 0750B 93100 21500	REPAR/MANTEN. MOBILIARIO Y ENSERES				956,03
2015 0750B 93100 22000	MATERIAL DE OFICINA ORDINARIO NO INVENTARIABLE				-256,46
2015 0750B 93100 22001	PRENSA, REVISTAS, LIBROS Y OTRAS PUBLICACIONES				45,44
2015 0750B 93100 22002	MATERIAL INFORMÁTICO NO INVENTARIABLE				3.000,00
2015 0750B 93100 22201	COMUNICACIONES POSTALES				100,00
2015 0750B 93100 22300	GASTOS DE TRANSPORTES				400,00
2015 0750B 93100 22699	OTROS GASTOS DIVERSOS				200,00
2015 0750B 93100 22799	OTROS TRABAJOS REALIZADOS POR OTRAS EMPRESAS Y PROFESIONALES				18.150,00
2015 0750B 93100 23020	DIETAS DEL PERSONAL NO DIRECTIVO				1.400,00
2015 0750B 93100 23120	LOCOMOCIONES DEL PERSONAL NO DIRECTIVO				1.700,00
2015 0750B 93100 64100	GASTOS EN APLICACIONES INFORMÁTICAS			36.000,00	
2015 0750C 01100 31000	INTERESES PRÉSTAMOS DEL INTERIOR	70.072,18			658.333,28
2015 0750C 01100 31001	INTERESES PRESTAMOS. FFPP				
2015 0750C 01100 91101	AMORTI. DE PTMOS L/P. ENTES DEL SECTOR PUBLICO				

REMANENTES DE CRÉDITO

EJERCICIO 2015

APLIC. PRESUPUESTARIA	DESCRIPCIÓN	REMANENTES COMPROMETIDOS		REMANENTES NO COMPROMETIDOS	
		INCORPORABLES	NO INCORPORABLES	INCORPORABLES	NO INCORPORABLES
2015 0750C01100 91300	AMORTIZACION PRÉSTAMOS A L/P ENTES NO PÚBLICOS	89.239,88		97.886,08	
2015 0750C93100 16200	FORMACIÓN Y PERFECCIONAMIENTO DEL PERSONAL.				
2015 0750C93100 21500	REPAR/MANTEN. MOBILIARIO Y ENSERES				-2.164,37
2015 0750C93100 22000	MATERIAL DE OFICINA ORDINARIO NO INVENTARIABLE				5.970,76
2015 0750C93100 22001	PRENSA, REVISTAS, LIBROS Y OTRAS PUBLICACIONES	3,46			1.608,31
2015 0750C93100 22002	MATERIAL INFORMÁTICO NO INVENTARIABLE				1.000,00
2015 0750C93100 22201	COMUNICACIONES POSTALES				500,00
2015 0750C93100 22604	GASTOS JURÍDICOS, CONTENCIOSOS				
2015 0750C93100 22699	OTROS GASTOS DIVERSOS				4.780,84
2015 0750C93100 22799	OTROS TRABAJOS REALIZADOS POR OTRAS EMPRESAS Y PROFESIONALES	5.851,82			47.669,50
2015 0750C93100 23010	DIETAS DEL PERSONAL DIRECTIVO				-209,24
2015 0750C93100 23020	DIETAS DEL PERSONAL NO DIRECTIVO				1.076,50
2015 0750C93100 23110	LOCOMOCIONES DEL PERSONAL DIRECTIVO				-221,61
2015 0750C93100 23120	LOCOMOCIONES DEL PERSONAL NO DIRECTIVO				1.222,70
2015 0750C93400 22799	OTROS TRABAJOS REALIZADOS POR OTRAS EMPRESAS Y PROFESIONALES				7.973,43
2015 0750C93400 31100	GASTOS DE PRÉSTAMOS DEL INTERIOR				50.000,00
2015 0750C93400 35200	INTERESES DE DEMORA				209.408,98
2015 0750D92900 50000	FONDO DE CONTINGENCIA DE EJECUCIÓN PRESUPUESTARIA				
2015 0750D93100 16200	FORMACIÓN Y PERFECCIONAMIENTO DEL PERSONAL.				0,40
2015 0750D93100 21500	REPAR/MANTEN. MOBILIARIO Y ENSERES				401,85
2015 0750D93100 22000	MATERIAL DE OFICINA ORDINARIO NO INVENTARIABLE				2.880,62
2015 0750D93100 22001	PRENSA, REVISTAS, LIBROS Y OTRAS PUBLICACIONES				250,00
2015 0750D93100 22002	MATERIAL INFORMÁTICO NO INVENTARIABLE				870,47
2015 0750D93100 22201	COMUNICACIONES POSTALES				
2015 0750D93100 22500	TRIBUTOS ESTATALES				225,58

REMANENTES DE CRÉDITO

EJERCICIO 2015

APLIC. PRESUPUESTARIA	DESCRIPCIÓN	REMANENTES COMPROMETIDOS		REMANENTES NO COMPROMETIDOS	
		INCORPORABLES	NO INCORPORABLES	INCORPORABLES	NO INCORPORABLES
2015 0750D 93100 22699	OTROS GASTOS DIVERSOS				
2015 0750D 93100 22799	OTROS TRABAJOS REALIZADOS POR OTRAS EMPRESAS Y PROFESIONALES				1.564,00
2015 0750D 93100 23020	DIETAS DEL PERSONAL NO DIRECTIVO				400,00
2015 0750D 93100 23120	LOCOMOCIONES DEL PERSONAL NO DIRECTIVO				421,38
2015 0750E 93200 20500	ARRENDAMIENTO DE MOBILIARIO Y ENSERES	337,43			5.449,20
2015 0750E 93200 21200	REPAR/MANTEN. EDIFICIOS Y OTRAS CONSTRUCCIONES				-481,50
2015 0750E 93200 21500	REPAR/MANTEN. MOBILIARIO Y ENSERES				6.139,49
2015 0750E 93200 21600	REPAR/MANTEN. EQUIPOS PARA PROCESOS DE INFORMACIÓN				1.600,00
2015 0750E 93200 22000	MATERIAL DE OFICINA ORDINARIO NO INVENTARIABLE	951,50			5.832,99
2015 0750E 93200 22001	PRENSA, REVISTAS, LIBROS Y OTRAS PUBLICACIONES				3.000,00
2015 0750E 93200 22002	MATERIAL INFORMÁTICO NO INVENTARIABLE				12.666,04
2015 0750E 93200 22104	VESTUARIO				-90,00
2015 0750E 93200 22201	COMUNICACIONES POSTALES				157.261,63
2015 0750E 93200 22602	PUBLICIDAD Y PROPAGANDA				2.738,98
2015 0750E 93200 22603	PUBLICACIÓN EN DIARIOS OFICIALES				-629,22
2015 0750E 93200 22604	GASTOS JURÍDICOS, CONTENCIOSOS				-345,64
2015 0750E 93200 22699	OTROS GASTOS DIVERSOS				-20.936,23
2015 0750E 93200 22701	SEGURIDAD				3.500,00
2015 0750E 93200 22708	SERVICIOS DE RECAUDACIÓN A FAVOR DE LA ENTIDAD				193.858,06
2015 0750E 93200 22799	OTROS TRABAJOS REALIZADOS POR OTRAS EMPRESAS Y PROFESIONALES	51.704,79			52.888,72
2015 0750E 93200 23000	DIETAS DE LOS MIEMBROS DE LOS ÓRGANOS DE GOBIERNO				-51,00
2015 0750E 93200 23010	DIETAS DEL PERSONAL DIRECTIVO				323,50
2015 0750E 93200 23020	DIETAS DEL PERSONAL NO DIRECTIVO				102,69
2015 0750E 93200 23100	LOCOMOCIONES DE LOS MIEMBROS DE LOS ÓRGANOS DE GOBIERNO				-197,26

REMANENTES DE CRÉDITO

EJERCICIO 2015

APLIC. PRESUPUESTARIA	DESCRIPCIÓN	REMANENTES COMPROMETIDOS		REMANENTES NO COMPROMETIDOS	
		INCORPORABLES	NO INCORPORABLES	INCORPORABLES	NO INCORPORABLES
2015 0750E 93200 23110	LOCOMOCIONES DEL PERSONAL DIRECTIVO				277,52
2015 0750E 93200 23120	LOCOMOCIONES DEL PERSONAL NO DIRECTIVO				5.669,80
2015 0750F 93100 21500	REPAR/MANTEN. MOBILIARIO Y ENSERES				550,00
2015 0750F 93100 22000	MATERIAL DE OFICINA ORDINARIO NO INVENTARIABLE				230,00
2015 0750F 93100 22001	PRENSA, REVISTAS, LIBROS Y OTRAS PUBLICACIONES				34,61
2015 0750F 93100 22002	MATERIAL INFORMÁTICO NO INVENTARIABLE				380,00
2015 0750F 93100 22201	COMUNICACIONES POSTALES				
2015 0750F 93100 22604	GASTOS JURÍDICOS, CONTENCIOSOS				
2015 0750F 93100 22606	REUNIONES, CONFERENCIAS Y CURSOS				
2015 0750F 93100 22699	OTROS GASTOS DIVERSOS				
2015 0750F 93100 23020	DIETAS DEL PERSONAL NO DIRECTIVO				250,00
2015 0750F 93100 23120	LOCOMOCIONES DEL PERSONAL NO DIRECTIVO				400,00
2015 0750 15102 62500	MOBILIARIO	99,00			
2015 0750 16000 62500	MOBILIARIO	122,98		1.904,60	
2015 0750 17000 62500	MOBILIARIO			188,35	
2015 0750 17200 62500	MOBILIARIO				
2015 0750 49100 62500	MOBILIARIO	10.162,06		2,94	
2015 0750 91200 62500	MOBILIARIO				
2015 0750 92000 62500	MOBILIARIO	0,02		6.782,25	
2015 0750 92310 62500	MOBILIARIO			447,33	
2015 0750 92500 62500	MOBILIARIO	0,01		92,46	
2015 0750 93200 62500	MOBILIARIO				
2015 0750 93300 20200	ARRENDAMIENTO DE EDIFICIOS Y OTRAS CONSTRUCCIONES	390,05			3.366,35
2015 0750 93300 20900	CÁNONES				127.222,21
2015 0750 93300 21200	REPAR/MANTEN. EDIFICIOS Y OTRAS CONSTRUCCIONES	3.170,02			-130.033,40
2015 0750 93300 21400	REPAR/MANTEN. ELEMENTOS DE TRANSPORTE	173,70			-109,69

REMANENTES DE CRÉDITO

EJERCICIO 2015

APLIC. PRESUPUESTARIA	DESCRIPCIÓN	REMANENTES COMPROMETIDOS		REMANENTES NO COMPROMETIDOS	
		INCORPORABLES	NO INCORPORABLES	INCORPORABLES	NO INCORPORABLES
2015 0750 93300 21500	REPAR/MANTEN. MOBILIARIO Y ENSERES	471,31			-25.706,33
2015 0750 93300 21900	REPAR/MANTEN. OTRO INMOVILIZADO MATERIAL				
2015 0750 93300 22000	MATERIAL DE OFICINA ORDINARIO NO INVENTARIABLE				-356,27
2015 0750 93300 22001	PRENSA, REVISTAS, LIBROS Y OTRAS PUBLICACIONES				-12,36
2015 0750 93300 22002	MATERIAL INFORMÁTICO NO INVENTARIABLE				-525,85
2015 0750 93300 22104	VESTUARIO				3.844,12
2015 0750 93300 22199	OTROS SUMINISTROS				-1.067,03
2015 0750 93300 22300	GASTOS DE TRANSPORTES				-1.339,00
2015 0750 93300 22400	PRIMAS DE SEGUROS				-379,25
2015 0750 93300 22402	PRIMAS DE SEGUROS. OTRO INMOVILIZADO				1.294,85
2015 0750 93300 22602	PUBLICIDAD Y PROPAGANDA				-2.559,44
2015 0750 93300 22603	PUBLICACIÓN EN DIARIOS OFICIALES				-3.092,76
2015 0750 93300 22614	CUOTAS DE COMUNIDAD	254,30			-2.379,72
2015 0750 93300 22699	OTROS GASTOS DIVERSOS				317.816,54
2015 0750 93300 22700	LIMPIEZA Y ASEO	197.150,50			-184.491,88
2015 0750 93300 22701	SEGURIDAD	42.496,66			72.624,99
2015 0750 93300 22706	ESTUDIOS Y TRABAJOS TÉCNICOS				400,00
2015 0750 93300 22799	OTROS TRABAJOS REALIZADOS POR OTRAS EMPRESAS Y PROFESIONALES	18.663,30			15.483,86
2015 0750 93300 62200	EDIFICIOS Y OTRAS CONSTRUCCIONES	20.913,05		27.970,51	1.960.000,00
2015 0750 93300 62500	MOBILIARIO	811,05		-7.673,21	
2015 0750 93300 62909	OTRAS INV NUEVAS ASOC AL FUNCIONAM OPERATIVO DE LOS SERV			100.000,00	
2015 0750 93300 63200	EDIFICIOS Y OTRAS CONSTRUCCIONES				
2015 0750H92000 21500	REPAR/MANTEN. MOBILIARIO Y ENSERES				-2.616,96
2015 0750H92000 22000	MATERIAL DE OFICINA ORDINARIO NO INVENTARIABLE	46.739,58			7.924,22
2015 0750H92000 22001	PRENSA, REVISTAS, LIBROS Y OTRAS PUBLICACIONES				682,00
2015 0750H92000 22002	MATERIAL INFORMÁTICO NO INVENTARIABLE				2.000,00

REMANENTES DE CRÉDITO

EJERCICIO 2015

APLIC. PRESUPUESTARIA	DESCRIPCIÓN	REMANENTES COMPROMETIDOS		REMANENTES NO COMPROMETIDOS	
		INCORPORABLES	NO INCORPORABLES	INCORPORABLES	NO INCORPORABLES
2015 0750H 92000 22603	PUBLICACIÓN EN DIARIOS OFICIALES				-966,22
2015 0850A 23100 12000	SUELDOS PERSONAL FUNCIONARIO GRUPO A1				33.228,71
2015 0850A 23100 12001	SUELDOS PERSONAL FUNCIONARIO GRUPO A2				13.076,94
2015 0850A 23100 12003	SUELDOS PERSONAL FUNCIONARIO GRUPO C1	185,81			50.702,25
2015 0850A 23100 12004	SUELDOS PERSONAL FUNCIONARIO GRUPO C2				8.891,00
2015 0850A 23100 12009	OTRAS RETRIBUCIONES BÁSICAS PERSONAL FUNCIONARIO	1.032,77		38.000,00	3.283,20
2015 0850A 23100 12100	COMPLEMENTO DE DESTINO PERSONAL FUNCIONARIO				45.742,39
2015 0850A 23100 12101	COMPLEMENTO ESPECÍFICO PERSONAL FUNCIONARIO	166,48			6.554,90
2015 0850A 23100 12300	RESIDENCIA PERSONAL FUNCIONARIO	29,83			13.236,24
2015 0850A 23100 13000	RETRIBUCIONES BÁSICAS PERSONAL LABORAL FIJO	311,41			-122.228,27
2015 0850A 23100 13002	OTRAS REMUNERACIONES PERSONAL LABORAL FIJO	424,70			-122.109,78
2015 0850A 23100 13100	RETRIBUCIONES PERSONAL LABORAL TEMPORAL	2.337,77			25.073,18
2015 0850A 23100 13500	RETRIBUCIONES LABORAL INDEFINIDO A PUESTO FUNCIONARIO	8.932,91			21.839,96
2015 0850A 33000 12001	SUELDOS PERSONAL FUNCIONARIO GRUPO A2				8.630,82
2015 0850A 33000 12009	OTRAS RETRIBUCIONES BÁSICAS PERSONAL FUNCIONARIO				614,43
2015 0850A 33000 12100	COMPLEMENTO DE DESTINO PERSONAL FUNCIONARIO				4.027,44
2015 0850A 33000 12101	COMPLEMENTO ESPECÍFICO PERSONAL FUNCIONARIO				8.991,36
2015 0850A 33000 12300	RESIDENCIA PERSONAL FUNCIONARIO				1.261,80
2015 0850A 33000 13100	RETRIBUCIONES PERSONAL LABORAL TEMPORAL	483,57			9.377,55
2015 0850A 33000 13500	RETRIBUCIONES LABORAL INDEFINIDO A PUESTO FUNCIONARIO	41,88			-677,39
2015 0850A 43000 12000	SUELDOS PERSONAL FUNCIONARIO GRUPO A1				3.400,00
2015 0850A 43000 12001	SUELDOS PERSONAL FUNCIONARIO GRUPO A2				-21.315,52
2015 0850A 43000 12003	SUELDOS PERSONAL FUNCIONARIO GRUPO C1				25.920,72
2015 0850A 43000 12004	SUELDOS PERSONAL FUNCIONARIO GRUPO C2				

REMANENTES DE CRÉDITO

EJERCICIO 2015

APLIC. PRESUPUESTARIA	DESCRIPCIÓN	REMANENTES COMPROMETIDOS		REMANENTES NO COMPROMETIDOS	
		INCORPORABLES	NO INCORPORABLES	INCORPORABLES	NO INCORPORABLES
2015 0850A 43000 12009	OTRAS RETRIBUCIONES BÁSICAS PERSONAL FUNCIONARIO	100,00		14.059,23	
2015 0850A 43000 12100	COMPLEMENTO DE DESTINO PERSONAL FUNCIONARIO	100,00			-1.056,54
2015 0850A 43000 12101	COMPLEMENTO ESPECÍFICO PERSONAL FUNCIONARIO			312,06	
2015 0850A 43000 12300	RESIDENCIA PERSONAL FUNCIONARIO				796,80
2015 0850A 43000 13000	RETRIBUCIONES BÁSICAS PERSONAL LABORAL FIJO	245,11			-22.107,42
2015 0850A 43000 13002	OTRAS REMUNERACIONES PERSONAL LABORAL FIJO	12,88			-21.687,77
2015 0850A 43000 13100	RETRIBUCIONES PERSONAL LABORAL TEMPORAL				-40.231,33
2015 0850A 43000 13500	RETRIBUCIONES LABORAL INDEFINIDO A PUESTO FUNCIONARIO				71.553,73
2015 0850A 91200 10000	RETRIBUCIONES BÁSICAS ÓRGANOS DE GOBIERNO				25.092,34
2015 0850B 23100 44200	SUBV. PARA REDUCIR EL PRECIO A PAGAR POR LOS CONSUMIDORES				
2015 0850B 24100 23020	DIETAS DEL PERSONAL NO DIRECTIVO				400,00
2015 0850B 24100 23120	LOCOMOCIONES DEL PERSONAL NO DIRECTIVO				600,00
2015 0850B 24100 41000	TRANSF CTES. A LOS ORG. AUTÓNOMOS DE LA ENTIDAD LOCAL				
2015 0850B 24100 71000	TRANSF. DE CAPITAL A LOS ORG. AUTÓNOMOS DE LA ENT. LOCAL			35.000,00	
2015 0850C 43120 22001	PRENSA, REVISTAS, LIBROS Y OTRAS PUBLICACIONES				1.000,00
2015 0850C 43120 22002	MATERIAL INFORMÁTICO NO INVENTARIABLE				1.300,00
2015 0850C 43120 22199	OTROS SUMINISTROS				500,00
2015 0850C 43120 22602	PUBLICIDAD Y PROPAGANDA				8.000,00
2015 0850C 43120 22609	ACTIVIDADES CULTURALES Y DEPORTIVAS				5.000,00
2015 0850C 43120 22699	OTROS GASTOS DIVERSOS				10.000,00
2015 0850C 43120 22706	ESTUDIOS Y TRABAJOS TÉCNICOS				7.214,05
2015 0850C 43120 22799	OTROS TRABAJOS REALIZADOS POR OTRAS EMPRESAS Y PROFESIONALES				10.300,00
2015 0850C 43120 23020	DIETAS DEL PERSONAL NO DIRECTIVO				-201,60
2015 0850C 43120 23120	LOCOMOCIONES DEL PERSONAL NO DIRECTIVO				150,67

REMANENTES DE CRÉDITO

EJERCICIO 2015

APLIC. PRESUPUESTARIA	DESCRIPCIÓN	REMANENTES COMPROMETIDOS		REMANENTES NO COMPROMETIDOS	
		INCORPORABLES	NO INCORPORABLES	INCORPORABLES	NO INCORPORABLES
2015 0850C 43120 61900	OTRAS REPOSICIONES DE USO GENERAL			50.000,00	
2015 0850C 43130 20300	ARRENDAMIENTO MAQUINARIA, INSTALACIONES Y UTILLAJE	1.750,06			-4.903,01
2015 0850C 43130 20800	ARRENDAMIENTO DE OTRO INMOVILIZADO MATERIAL				-1.698,03
2015 0850C 43130 21200	REPAR/MANTEN. EDIFICIOS Y OTRAS CONSTRUCCIONES				-434,27
2015 0850C 43130 21500	REPAR/MANTEN. MOBILIARIO Y ENSERES				3.960,41
2015 0850C 43130 22000	MATERIAL DE OFICINA ORDINARIO NO INVENTARIABLE				150,00
2015 0850C 43130 22001	PRENSA, REVISTAS, LIBROS Y OTRAS PUBLICACIONES				1.000,00
2015 0850C 43130 22002	MATERIAL INFORMÁTICO NO INVENTARIABLE				1.000,00
2015 0850C 43130 22111	SUMINISTROS DE REPUESTOS DE MAQ., UTILLAJE Y ELEM. TRANSP.				-433,75
2015 0850C 43130 22199	OTROS SUMINISTROS				500,00
2015 0850C 43130 22300	GASTOS DE TRANSPORTES				500,00
2015 0850C 43130 22602	PUBLICIDAD Y PROPAGANDA				6.930,30
2015 0850C 43130 22603	PUBLICACIÓN EN DIARIOS OFICIALES				-2.223,08
2015 0850C 43130 22609	ACTIVIDADES CULTURALES Y DEPORTIVAS				11.502,00
2015 0850C 43130 22699	OTROS GASTOS DIVERSOS	6.251,49			-5.999,09
2015 0850C 43130 22700	LIMPIEZA Y ASEO	4.529,10			7.064,34
2015 0850C 43130 22701	SEGURIDAD				-699,99
2015 0850C 43130 22706	ESTUDIOS Y TRABAJOS TÉCNICOS				11.609,05
2015 0850C 43130 22799	OTROS TRABAJOS REALIZADOS POR OTRAS EMPRESAS Y PROFESIONALES	6.348,34			43.492,34
2015 0850C 43130 23020	DIETAS DEL PERSONAL NO DIRECTIVO				200,00
2015 0850C 43130 23120	LOCOMOCIONES DEL PERSONAL NO DIRECTIVO				300,00
2015 0850C 43300 20300	ARRENDAMIENTO MAQUINARIA, INSTALACIONES Y UTILLAJE				-637,23
2015 0850C 43300 20800	ARRENDAMIENTO DE OTRO INMOVILIZADO MATERIAL				-570,07
2015 0850C 43300 21000	REPAR/MANTEN. INFR ESTRUCTURA Y BIENES NATURALES				-7.270,09

REMANENTES DE CRÉDITO

EJERCICIO 2015

APLIC. PRESUPUESTARIA	DESCRIPCIÓN	REMANENTES COMPROMETIDOS		REMANENTES NO COMPROMETIDOS	
		INCORPORABLES	NO INCORPORABLES	INCORPORABLES	NO INCORPORABLES
2015 0850C 43300 21500	REPAR/MANTEN. MOBILIARIO Y ENSERES				-1.102,10
2015 0850C 43300 22002	MATERIAL INFORMÁTICO NO INVENTARIABLE				-3.199,94
2015 0850C 43300 22199	OTROS SUMINISTROS				500,00
2015 0850C 43300 22602	PUBLICIDAD Y PROPAGANDA				-11.247,12
2015 0850C 43300 22609	ACTIVIDADES CULTURALES Y DEPORTIVAS				-4.805,48
2015 0850C 43300 22699	OTROS GASTOS DIVERSOS				-11.197,59
2015 0850C 43300 22706	ESTUDIOS Y TRABAJOS TÉCNICOS	3.103,00			-10.807,00
2015 0850C 43300 22799	OTROS TRABAJOS REALIZADOS POR OTRAS EMPRESAS Y PROFESIONALES				1.500,00
2015 0850C 43300 23120	LOCOMOCIONES DEL PERSONAL NO DIRECTIVO				222,48
2015 0850C 43300 60900	OTRAS INVERSIONES NUEVAS EN INFR EST. Y BIENES DE USO GNRAL.				
2015 0850C 43300 61900	OTRAS REPOSICIONES DE USO GENERAL				
2015 0850C 49300 21500	REPAR/MANTEN. MOBILIARIO Y ENSERES				5.552,44
2015 0850C 49300 22002	MATERIAL INFORMÁTICO NO INVENTARIABLE				-3.238,85
2015 0850C 49300 22199	OTROS SUMINISTROS				500,00
2015 0850C 49300 22602	PUBLICIDAD Y PROPAGANDA				-748,67
2015 0850C 49300 22609	ACTIVIDADES CULTURALES Y DEPORTIVAS				26,61
2015 0850C 49300 22699	OTROS GASTOS DIVERSOS				5.000,00
2015 0850C 49300 22701	SEGURIDAD	295,89			-125,63
2015 0850C 49300 22799	OTROS TRABAJOS REALIZADOS POR OTRAS EMPRESAS Y PROFESIONALES				6.500,00
2015 0850C 49300 23120	LOCOMOCIONES DEL PERSONAL NO DIRECTIVO				971,90
2015 0851B 23100 20200	ARRENDAMIENTO DE EDIFICIOS Y OTRAS CONSTRUCCIONES				5.083,26
2015 0851B 23100 21200	REPAR/MANTEN. EDIFICIOS Y OTRAS CONSTRUCCIONES	2,95			770,64
2015 0851B 23100 21300	REPAR/MANTEN. MAQUINARIA, INSTALACIONES TÉCNICAS Y UTILLAJE	1.132,65			362,41
2015 0851B 23100 21500	REPAR/MANTEN. MOBILIARIO Y ENSERES				607,40

REMANENTES DE CRÉDITO

EJERCICIO 2015

APLIC. PRESUPUESTARIA	DESCRIPCIÓN	REMANENTES COMPROMETIDOS		REMANENTES NO COMPROMETIDOS	
		INCORPORABLES	NO INCORPORABLES	INCORPORABLES	NO INCORPORABLES
2015 0851B 23100 22000	MATERIAL DE OFICINA ORDINARIO NO INVENTARIABLE				3.743,25
2015 0851B 23100 22001	PRENSA, REVISTAS, LIBROS Y OTRAS PUBLICACIONES				1.596,17
2015 0851B 23100 22002	MATERIAL INFORMÁTICO NO INVENTARIABLE				4.924,41
2015 0851B 23100 22100	ENERGÍA ELÉCTRICA				573,45
2015 0851B 23100 22105	PRODUCTOS ALIMENTICIOS	50.536,87			8.054,30
2015 0851B 23100 22106	PRODUCTOS FARMACÉUTICOS Y MATERIAL SANITARIO	5.174,87			424,95
2015 0851B 23100 22110	PRODUCTOS DE LIMPIEZA Y ASEO	7.721,18			2.825,39
2015 0851B 23100 22199	OTROS SUMINISTROS	10.450,39			-597,27
2015 0851B 23100 22201	COMUNICACIONES POSTALES				-3,70
2015 0851B 23100 22300	GASTOS DE TRANSPORTES	58.569,27			24,54
2015 0851B 23100 22403	PRIMAS DE SEGUROS. OTROS RIESGOS				-189,12
2015 0851B 23100 22601	ATENCIONES PROTOCOLARIAS Y REPRESENTATIVAS				
2015 0851B 23100 22602	PUBLICIDAD Y PROPAGANDA	2.965,82			-5.591,72
2015 0851B 23100 22603	PUBLICACIÓN EN DIARIOS OFICIALES				3.584,64
2015 0851B 23100 22606	REUNIONES, CONFERENCIAS Y CURSOS	1.072,14			5.279,39
2015 0851B 23100 22699	OTROS GASTOS DIVERSOS	33.491,59			27.781,30
2015 0851B 23100 22701	SEGURIDAD	30.334,71			-801,41
2015 0851B 23100 22706	ESTUDIOS Y TRABAJOS TÉCNICOS				-20.058,93
2015 0851B 23100 22798	PREVENCIÓN DE DROGODEPENDENCIAS	1,57			-235,61
2015 0851B 23100 22799	OTROS TRABAJOS REALIZADOS POR OTRAS EMPRESAS Y PROFESIONALES	206.883,67		19.621,64	
2015 0851B 23100 23020	DIETAS DEL PERSONAL NO DIRECTIVO				500,00
2015 0851B 23100 23120	LOCOMOCIONES DEL PERSONAL NO DIRECTIVO				712,44
2015 0851B 23100 44200	SUBV. PARA REDUCIR EL PRECIO A PAGAR POR LOS CONSUMIDORES				
2015 0851B 23100 48000	ATENCIONES BENÉFICAS Y ASISTENCIALES			4.267,86	178.069,65
2015 0851B 23100 48900	OTRAS TRANSFERENCIAS A FAMILIAS E INSTIT. SIN FINES DE LUCRO	41.370,34			12.393,48

REMANENTES DE CRÉDITO

EJERCICIO 2015

APLIC. PRESUPUESTARIA	DESCRIPCIÓN	REMANENTES COMPROMETIDOS		REMANENTES NO COMPROMETIDOS	
		INCORPORABLES	NO INCORPORABLES	INCORPORABLES	NO INCORPORABLES
2015 0851B 23100 62500	MOBILIARIO				
2015 0851B 23100 64100	GASTOS EN APLICACIONES INFORMÁTICAS			18.005,00	
2015 0851B 23100 78000	TRANSF. DE CAPITAL A FAMILIAS E INSTIT. NO LUCRATIVAS			20.200,67	
2015 0851C 23100 20300	ARRENDAMIENTO MAQUINARIA, INSTALACIONES Y UTILLAJE				-4.354,90
2015 0851C 23100 21200	REPAR/MANTEN. EDIFICIOS Y OTRAS CONSTRUCCIONES				-92,06
2015 0851C 23100 21500	REPAR/MANTEN. MOBILIARIO Y ENSERES				-134,71
2015 0851C 23100 22000	MATERIAL DE OFICINA ORDINARIO NO INVENTARIABLE	642,85			729,49
2015 0851C 23100 22001	PRENSA, REVISTAS, LIBROS Y OTRAS PUBLICACIONES				1.500,00
2015 0851C 23100 22002	MATERIAL INFORMÁTICO NO INVENTARIABLE				1.800,00
2015 0851C 23100 22300	GASTOS DE TRANSPORTES				873,00
2015 0851C 23100 22400	PRIMAS DE SEGUROS				500,00
2015 0851C 23100 22601	ATENCIONES PROTOCOLARIAS Y REPRESENTATIVAS				-80,00
2015 0851C 23100 22602	PUBLICIDAD Y PROPAGANDA	500,23			-37.285,21
2015 0851C 23100 22604	GASTOS JURÍDICOS, CONTENCIOSOS				1.650,00
2015 0851C 23100 22606	REUNIONES, CONFERENCIAS Y CURSOS				-613,15
2015 0851C 23100 22699	OTROS GASTOS DIVERSOS	885,05		3.118,34	76.008,29
2015 0851C 23100 22701	SEGURIDAD				1.850,00
2015 0851C 23100 23010	DIETAS DEL PERSONAL DIRECTIVO				-220,50
2015 0851C 23100 23110	LOCOMOCIONES DEL PERSONAL DIRECTIVO				-399,55
2015 0851C 23100 23120	LOCOMOCIONES DEL PERSONAL NO DIRECTIVO				-172,64
2015 0851C 23100 48000	ATENCIONES BENÉFICAS Y ASISTENCIALES				
2015 0851C 23100 78000	TRANSF. DE CAPITAL A FAMILIAS E INSTIT. NO LUCRATIVAS				
2015 0852A 33400 20300	ARRENDAMIENTO MAQUINARIA, INSTALACIONES Y UTILLAJE				-1.497,26
2015 0852A 33400 21200	REPAR/MANTEN. EDIFICIOS Y OTRAS CONSTRUCCIONES				-2.070,90

REMANENTES DE CRÉDITO

EJERCICIO 2015

APLIC. PRESUPUESTARIA	DESCRIPCIÓN	REMANENTES COMPROMETIDOS		REMANENTES NO COMPROMETIDOS	
		INCORPORABLES	NO INCORPORABLES	INCORPORABLES	NO INCORPORABLES
2015 0852A 33400 21500	REPAR/MANTEN. MOBILIARIO Y ENSERES				2,39
2015 0852A 33400 21600	REPAR/MANTEN. EQUIPOS PARA PROCESOS DE INFORMACIÓN				300,00
2015 0852A 33400 22000	MATERIAL DE OFICINA ORDINARIO NO INVENTARIABLE				1.189,95
2015 0852A 33400 22001	PRENSA, REVISTAS, LIBROS Y OTRAS PUBLICACIONES				300,00
2015 0852A 33400 22002	MATERIAL INFORMÁTICO NO INVENTARIABLE				1.000,00
2015 0852A 33400 22200	SERVICIOS DE TELECOMUNICACIONES				400,00
2015 0852A 33400 22201	COMUNICACIONES POSTALES				400,00
2015 0852A 33400 22300	GASTOS DE TRANSPORTES				
2015 0852A 33400 22602	PUBLICIDAD Y PROPAGANDA	2.097,20			-6.005,38
2015 0852A 33400 22606	REUNIONES, CONFERENCIAS Y CURSOS				1.000,00
2015 0852A 33400 22609	ACTIVIDADES CULTURALES Y DEPORTIVAS				-2.345,57
2015 0852A 33400 22699	OTROS GASTOS DIVERSOS	925,28			-8.207,87
2015 0852A 33400 22701	SEGURIDAD				-3.000,00
2015 0852A 33400 22706	ESTUDIOS Y TRABAJOS TÉCNICOS				2.000,00
2015 0852A 33400 23020	DIETAS DEL PERSONAL NO DIRECTIVO				1.000,00
2015 0852A 33400 23120	LOCOMOCIONES DEL PERSONAL NO DIRECTIVO				1.230,21
2015 0852A 33400 48100	PREMIOS, BECAS, PENSIONES PARA ESTUDIO E INVESTIGACIÓN				2.996,00
2015 0852A 33700 21200	REPAR/MANTEN. EDIFICIOS Y OTRAS CONSTRUCCIONES				8.000,00
2015 0852A 33700 22101	AGUA				300,00
2015 0852A 33700 22110	PRODUCTOS DE LIMPIEZA Y ASEO				200,00
2015 0852A 33700 22300	GASTOS DE TRANSPORTES				1.750,00
2015 0852A 33700 22700	LIMPIEZA Y ASEO				200,00
2015 0852A 33700 22701	SEGURIDAD	3.055,92			6.782,18
2015 0852A 33800 22100	ENERGÍA ELÉCTRICA				500,00
2015 0852A 33800 22300	GASTOS DE TRANSPORTES	67,01			-2.728,50

REMANENTES DE CRÉDITO

EJERCICIO 2015

APLIC. PRESUPUESTARIA	DESCRIPCIÓN	REMANENTES COMPROMETIDOS		REMANENTES NO COMPROMETIDOS	
		INCORPORABLES	NO INCORPORABLES	INCORPORABLES	NO INCORPORABLES
2015 0852A 33800 22400	PRIMAS DE SEGUROS				2.000,00
2015 0852A 33800 22609	ACTIVIDADES CULTURALES Y DEPORTIVAS				5.399,00
2015 0852A 33800 22698	OTROS GASTOS DIVERSOS. SOCIEDAD GENERAL DE AUTORES				1.500,00
	TOTAL	9.647.972,94		7.688.085,15	20.976.943,48

EXCMO. AYUNTAMIENTO DE LAS PALMAS DE GRAN CANARIA

Órgano de Gestión Económico-Financiera
BCF/JSV

ACREEDORES POR OPERACIONES PENDIENTES DE APLICAR A PRESUPUESTO.

PRESUPUESTO DE GASTOS. EJERCICIO CORRIENTE **EJERCICIO 2015**

ACREEDORES POR OPERACIONES PENDIENTES DE APLICAR A PRESUPUESTO

DESCRIPCIÓN	APLIC. PRESUPUESTARIA	IMPORTE	PAGADO
REVISION DE PRECIOS DEL CONTRATO DE SEÑALIZACION TERMINO MPAL. TRAFICO Y TRANSPORTES.-	0350B.13400. 22799	11.090,40	
MANTEN. PLATAFORMA "VIVIRLOSPARQUES" AÑO 2014 PARA PROMOCION ESPACIOS LIBRES MPALES	0352A.17100. OTROS GASTOS DIVERSOS 22699	442,47	
TASAS CORRESPONDIENTES AL VERTIDO EN EL COMPLEJO AMBIENTAL DE SALTO DEL NEGRO. OCTUBRE/14. .LIMPIEZA.-	0352B.16210. TRIBUTOS DE LAS ENTIDADES LOCALES 22502	399,80	
TASAS POR VERTIDOS EN EL COMPLEJO AMBIENTAL DE SALTO DEL NEGRO. OCTUBRE/14. LIMPIEZA.-	0352B.16210. TRIBUTOS DE LAS ENTIDADES LOCALES 22502	5.840,26	
ELABORACION ALEGACIONES EXTEMPORANEAS AL INFORME ELABORADO POR PROINTEC EN "PROY. BÁSICO RECUPERACIÓN AMBIENTAL..."	0250E.15102. ESTUDIOS Y TRABAJOS TÉCNICOS 22706	2.322,00	
INTERPOSICION REQUERIMIENTO PREVIO APROBACIÓN PROY. BÁSICO RECUPERACIÓN AMBIENTAL PARCELA DE LA CICER.	0250E.15102. ESTUDIOS Y TRABAJOS TÉCNICOS 22706	2.064,00	
RECURSO ALZADA CONTRA RESOL. Nº 1207/2014 DE 19/09. SE TIENE POR DESISTIDO A CORPORACIÓN MPAL. TOMA CONOCIMIENTO INFORME	0250E.15102. ESTUDIOS Y TRABAJOS TÉCNICOS 22706	318,20	
OBRA CIVIL Y DOTACION INFR EST. TELECOM (CEMELPA)	0154B.13600. EDIFICIOS Y OTRAS CONSTRUCCIONES 62200	2.198,82	
OBRA CIVIL Y DOTACION DE INFR ESTRUCTURAS TELECOMUNICACIONES CEMELPA ACONDICIONAMIENTO EDIFICACION HD.	0154B.13600. EDIFICIOS Y OTRAS CONSTRUCCIONES 62200	2.511,45	
OBRA CIVIL Y DOTACION INFR ESTRUCTURAS TELECOMUNICACIONES CEMELPA TELECOMUNICACIONES CERT. Nº 2.	0154B.13600. EDIFICIOS Y OTRAS CONSTRUCCIONES 62200	31.943,90	
MEJORA DE SEÑALIZACION EN LOS PROYECTOS DE REPAVIMENTACION DE CALZADA. CERT.Nº1. URBANISMO.-	0250B.15101. OTRAS REPOSICIONES DE USO GENERAL 61900	41.666,20	

PRESUPUESTO DE GASTOS. EJERCICIO CORRIENTE **EJERCICIO 2015**

ACREEDORES POR OPERACIONES PENDIENTES DE APLICAR A PRESUPUESTO

DESCRIPCIÓN	APLIC. PRESUPUESTARIA	IMPORTE	PAGADO
MEJORA DE SEÑALIZACION EN LOS PROYECTOS DE REPAVIMENTACION DE LA CALZADA. DIRECCION DE OBRA COORD. SEGURIDAD.-	0250B.15101. 61900 OTRAS REPOSICIONES DE USO GENERAL	1.947,01	
ASESORAMIENTO JURIDICO PARA LA REDACCION DE INFORME SOBRE MODALIDAD DE CONTRATAC.ADMINIST.DESARROLLO LOCAL.	0850C.43300. 22706 ESTUDIOS Y TRABAJOS TÉCNICOS	3.103,00	
SERVICIO LIMPIEZA Y MANTENIMIENTO BAÑOS QUIMICOS UTILIZADOS LOS SOMINGOS EN EL RASTRO MPAL. NOV/. DESARROLLO LOCAL.-	0850C.43130. 22700 LIMPIEZA Y ASEO	782,05	
SERVICIO LIMPIEZA Y MANTENIMIENTO MERCADILLO SAN LORENZO NOVIEMBRE/15. DESARROLLO LOCAL.-	0850C.43130. 22700 LIMPIEZA Y ASEO	218,99	
SERV. APERTURA Y CIERRE DEL RECINTO DEL MERCADILLO S. LORENZO Y DESMONTAJ E DEL MISMO. NOV/15. DESARROLLO LOCAL.	0850C.43130. 22799 OTROS TRABAJOS REALIZADOS POR OTRAS EMPRESAS Y	1.199,99	
ACTIVIDADES DE ANIMACION Y DINAMIZACION DE EVENTOS: RASTRO MPLA. MERCADILLO ETC. NOV/15. DESARROLLO LOCAL.	0850C.43130. 22699 OTROS GASTOS DIVERSOS	446,53	
SERV. TECNICO PARA LA FOTOCOPIADORA UBICADA EN LA SECCION DE DESARROLLO LOCAL.	0850C.49300. 21500 REPAR/MANTEN. MOBILIARIO Y ENSERES	37,45	
IMPRESION DE CARTELES Y FLYER PROYECTO LA CASA DE NAVIDAD. DESARROLLO LOCAL.-	0850C.43300. 22602 PUBLICIDAD Y PROPAGANDA	1.500,00	
ACTIVIDADES DE ANIMACION Y DINAMIZACION DE EVENTOS: RASTRO MPAL., MERCADILLO DEL AGRIC. ETC. DIC/15. DESARROLLO LOCAL.	0850C.43130. 22699 OTROS GASTOS DIVERSOS	1.786,14	
SERV. LIMPIEZA BAÑOS QUIMICOS UTILIZADOS LOS DOMINGOS DEL 2015 DURANTE EL RASTRO MPAL. DIC/15. DESARROLLO LOCAL.	0850C.43130. 22700 LIMPIEZA Y ASEO	1.042,73	
SERV. LIMPIEZ AY MANTENIMIENTO DURANTE LA CELEBRACION DEL MERCADILLO DE S. LORENZO. DIC/15. DESARROLLO LOCAL.-	0850C.43130. 22700 LIMPIEZA Y ASEO	291,98	

PRESUPUESTO DE GASTOS. EJERCICIO CORRIENTE **EJERCICIO 2015**

ACREEDORES POR OPERACIONES PENDIENTES DE APLICAR A PRESUPUESTO

DESCRIPCIÓN	APLIC. PRESUPUESTARIA	IMPORTE	PAGADO
SERV. APERTURA Y CIERRE DEL RECINTO DEL MERCADILLO DE S.LORENZO ASI COMO MONTAJE Y DESMONTAJE. DESARROLLO LOCAL.-	0850C.43130. 22799 OTROS TRABAJOS REALIZADOS POR OTRAS EMPRESAS Y	1.599,99	
SUSCRIPCION DE NOTICIAS TEXTO CANARIAS CORRESPONDIENTE AL MES DE NOV/15. GABINETE DE COMUNICACION.-	0150C.91200. 22001 PRENSA, REVISTAS, LIBROS Y OTRAS PUBLICACIONES	588,50	
COBERTURA GRAFICA. GABINETE DE COMUNICACION.-	0150C.91200. 22699 OTROS GASTOS DIVERSOS	492,20	
COBERTURA GRAFICA MADRID. GABINETE DE COMUNICACION.-	0150C.91200. 22699 OTROS GASTOS DIVERSOS	492,20	
PUBLICACION EN PRENSA ANUNCIO PERIODO VOLUNTARIO DE PAGOS DE TRIBUTOS MPLES. GABINETE DE COMUNICACION.-	0150C.91200. 22602 PUBLICIDAD Y PROPAGANDA	1.771,92	
SERVICIO CONJUNTO DE NOTICIAS: NACIONAL Y CANARIO. NOV/15. GABINETE DE COMUNICACION.-	0150C.91200. 22001 PRENSA, REVISTAS, LIBROS Y OTRAS PUBLICACIONES	1.266,18	
REPORTAJES FOTOGRAFICOS. GABINETE DE COMUNICACION.-	0150C.91200. 22699 OTROS GASTOS DIVERSOS	1.669,20	
PUBLICACION PRENSA ANUNCIO FIN PERIODO VOLUNTARIO DE PAGO LOS TRIBUTOS MPLES. GABINETE DE COMUNICACION.-	0150C.91200. 22602 PUBLICIDAD Y PROPAGANDA	943,74	
CUOTA ARRENDAMIENTO FOTOCOPIADORA. SEPT/15. DIST. CIUDAD ALTA.-	0552D.92400. 20500 ARRENDAMIENTO DE MOBILIARIO Y ENSERES	55,73	
SUSCRIPCION PRENSA ESCRITA CORRESPONDIENTE AL MES DE NOV/15. GABINETE DE COMUNICACION.-	0150C.91200. 22001 PRENSA, REVISTAS, LIBROS Y OTRAS PUBLICACIONES	951,06	
CUOTA ARRENDAMIENTO FOTOCOPIADORA. OCT/15. DIST. CIUDAD ALTA.-	0552D.92400. 20500 ARRENDAMIENTO DE MOBILIARIO Y ENSERES	55,73	
CUOTA DE ALQUILER DE FOTOCOPIADORA-OCTUBRE/15. DIST. CIUDAD ALTA.	0552D.23100. 20500 ARRENDAMIENTO DE MOBILIARIO Y ENSERES	237,15	
ALQUILER FOTOCOPIADORA, NOVIEMBRE 2015. DIST. CIUDAD ALTA.-	0552D.92400. 20500 ARRENDAMIENTO DE MOBILIARIO Y ENSERES	55,73	

PRESUPUESTO DE GASTOS. EJERCICIO CORRIENTE **EJERCICIO 2015**

ACREEDORES POR OPERACIONES PENDIENTES DE APLICAR A PRESUPUESTO

DESCRIPCIÓN	APLIC. PRESUPUESTARIA	IMPORTE	PAGADO
COPIAS REALIZADAS DURANTE EL MES DE NOV/15. DIST. CIUDAD ALTA.	0552D.92400. ARRENDAMIENTO DE MOBILIARIO Y ENSERES 20500	127,68	
CUOTA DE ALQUILER FOTOCOPIADORA DURANTE EL MES DE NOV/15. DIST. CIUDAD ALTA.	0552D.23100. ARRENDAMIENTO DE MOBILIARIO Y ENSERES 20500	237,15	
PUBLICACION ANUNCIO PROGRAMA DE NAVIDAD 2015. GABINETE DE COMUNICACION.	0150C.91200. PUBLICIDAD Y PROPAGANDA 22602	1.835,05	
SERV. RECOPILACION AUDIOVISUAL CORRESPONDIENTE AL MES DE NOV/15. GABINETE DE COMUNICACION.	0150C.91200. OTROS GASTOS DIVERSOS 22699	802,50	
SERV. RECOPILACION AUDIOVISUAL CORRESPONDIENTE AL MES DE DIC/15. GABINETE DE COMUNICACION.	0150C.91200. OTROS GASTOS DIVERSOS 22699	802,50	
SERV. RECOPILACION AUDIOVISUAL. AGOSTO/15. GABINETE DE COMUNICACION.-	0150C.91200. OTROS GASTOS DIVERSOS 22699	802,50	
SERV. DE RECOPILACION AUDIOVISUAL SEPT/2015. GABINETE DE COMUNICACION.-	0150C.91200. OTROS GASTOS DIVERSOS 22699	802,50	
SERV. DE RECOPILACION AUDIOVISUAL OCT/2015. GABINETE DE COMUNICACION.-	0150C.91200. OTROS GASTOS DIVERSOS 22699	802,50	
COPIAS DE LA FOTOCOPIADORA DURANTE EL MES	0552D.23100. ARRENDAMIENTO DE MOBILIARIO Y ENSERES 20500	147,84	
SERV. DE SEGUIMIENTO DE PRENSA ESCRITA Y DIGITAL AGOST/2015. GABINETE DE COMUNICACION.-	0150C.91200. OTROS GASTOS DIVERSOS 22699	1.443,64	
SERV. MANTENIMIENTO Y CONEXION A LA CENTRAL RECEPTORA DE 3 ALARMAS DE DEPENDENCIAS MPLES. DEL DIST. CIUDAD ALTA.-	0552D.23100. SEGURIDAD 22701	135,34	
SERV. DE SEGUIMIENTO DE PRENSA ESCRITA Y DIGITAL SEPT/2015. GABINETE DE COMUNICACION.-	0150C.91200. OTROS GASTOS DIVERSOS 22699	1.443,64	
SERV. 4 CARPAS CON MONTAJE ELECTRICO Y TOMA TIERRA PARA CONCIERTO "LOS GOFIONES". DIST. CIUDAD ALTA.	0552D.92400. ARRENDAMIENTO MAQUINARIA, INSTALACIONES Y UTILLAJE 20300	620,60	

PRESUPUESTO DE GASTOS. EJERCICIO CORRIENTE **EJERCICIO 2015**

ACREEDORES POR OPERACIONES PENDIENTES DE APLICAR A PRESUPUESTO

DESCRIPCIÓN	APLIC. PRESUPUESTARIA	IMPORTE	PAGADO
SERV. DE SEGUIMIENTO DE PRENSA ESCRITA Y DIGITAL OCTUB/2015. GABINETE DE COMUNICACION.-	0150C.91200. OTROS GASTOS DIVERSOS 22699	1.443,64	
SERV. DE 5 ACTUACIONES INFANTILES DE RISOTERAPIA, PINTACARAS,MANUALIDADES ETC. DIST. CIUDAD ALTA.	0552D.92400. ACTIVIDADES CULTURALES Y DEPORTIVAS 22609	1.444,50	
SERV. DE SEGUIMIENTO DE PRENSA ESCRITA Y DIGITAL NOV/2015. GABINETE DE COMUNICACION.-	0150C.91200. OTROS GASTOS DIVERSOS 22699	1.443,64	
SUM. VESTUARIO Y CALZADO PARA SU UTILIZACION POR EL PERSONAL. DIST. CIUDAD ALTA.-	0552D.92400. VESTUARIO 22104	339,10	
SERV. DINAMIZACION CON UN DIVERPARQUE EN LA C/PEDRO INFINITO EL 12/12/15. DIST. CIUDAD ALTA.-	0552D.92400. ACTIVIDADES CULTURALES Y DEPORTIVAS 22609	374,50	
SERV. DE SEGUIMIENTO DE PRENSA ESCRITA Y DIGITAL DIC/2015. GABINETE DE COMUNICACION.-	0150C.91200. OTROS GASTOS DIVERSOS 22699	1.443,64	
SERV. COBERTURA SANITARIA CON AMBULANCIA DE SOPORTE VITAL BASICO EN "LA NOCHE DE NAVIDAD EN SCHAMANN".D.CIUDAD ALTA.	0552D.92400. OTROS GASTOS DIVERSOS 22699	123,56	
COBERTURAS FOTOGRÁFICAS Y AUDIOVISUALES.GABINETE DE COMUNICACION.-	0150C.91200. OTROS GASTOS DIVERSOS 22699	1.605,00	
SUM. SACOS DE TIERRA, PICON NEGRO, ARENA ETC. PARA DECORACION DE BELEN NAVIDEÑO EN EL DIST. CIUDAD ALTA.	0552D.92400. OTROS SUMINISTROS 22199	245,17	
SERV. SONIDO E ILUMINACION EN EL CONCIERTO DEL MIGUEL AFONSO EN LA IGLESIA STA. ISABEL DE HUNGRIA. DIST.CIUDAD ALTA.	0552D.92400. ACTIVIDADES CULTURALES Y DEPORTIVAS 22609	481,50	
GASTOS DE PRODUCCION PARA LAS CAMPAÑAS AMPLIAC. HORARIO FIESTAS DE NAVIDAD Y RECTIFICACION DEL CENSO. G. COMUNICACION.-	0150C.91200. PUBLICIDAD Y PROPAGANDA 22602	156,49	
MAQUETACION Y AAFF ANUNCIO LA PROVINCIA Y CANARIAS 7 FIN DE PERIODO VOLUNTARIO. GABINETE DE COMUNICACION.-	0150C.91200. PUBLICIDAD Y PROPAGANDA 22602	177,19	

PRESUPUESTO DE GASTOS. EJERCICIO CORRIENTE **EJERCICIO 2015**

ACREEDORES POR OPERACIONES PENDIENTES DE APLICAR A PRESUPUESTO

DESCRIPCIÓN	APLIC. PRESUPUESTARIA	IMPORTE	PAGADO
SERV. DINAMIZACION CON UN DIVERPARQUE EN POLIGONO CRUZ DE PIEDRA. DIST. CIUDAD ALTA.-	0552D.92400. 22609 ACTIVIDADES CULTURALES Y DEPORTIVAS	374,50	
REPORTAJES FOTOGRAFICOS. GABINETE DE COMUNICACION.-	0150C.91200. 22699 OTROS GASTOS DIVERSOS	1.246,55	
SERV. DINAMIZACION CON UN DIVERPARQUE EN EL BARRIO ATLANTICO-LA FERIA. DIST. CIUDAD ALTA.-	0552D.92400. 22609 ACTIVIDADES CULTURALES Y DEPORTIVAS	374,50	
SER. ORGANIZACION, DISEÑO, SEGUIMIENTO, CONTROL DEL BAILE DE TAIFA DE NAVIDAD. DIST. CIUDAD ALTA.-	0552D.92400. 22609 ACTIVIDADES CULTURALES Y DEPORTIVAS	11.663,00	
SERV. COBERTURA SANITARIA Y AMBULANCIA DE SOPORTE VITAL BASICO PARA ACTO "BAILE DE TAIFA DE NAVIDAD. D. CIUDAD ALTA.-	0552D.92400. 22699 OTROS GASTOS DIVERSOS	181,46	
SERV. ACTUACION "LOS LOLAS" EN CONCIERTO NAVIDEÑO EN SIETE PALMAS. DIST. CIUDAD ALTA.-	0552D.92400. 22609 ACTIVIDADES CULTURALES Y DEPORTIVAS	3.000,00	
SERV. COBERTURA SANITARIA Y AMBULANCIA DE SOPORTE VITAL BASICO EN EL CONCIERTO DE "LOS LOLAS". DIST. CIUDAD ALTA.-	0552D.92400. 22699 OTROS GASTOS DIVERSOS	288,32	
SERV. DINAMIZACION CON UN DIVERPARQUE EN LAS TORRES EL 26/12 EN EL DIST. CIUDAD ALTA.-3	0552D.92400. 22609 ACTIVIDADES CULTURALES Y DEPORTIVAS	374,50	
SERV. DINAMIZACION CON UN DIVERPARQUE EN SCHAMANN EL 27/12 EN EL DIST. CIUDAD ALTA.-	0552D.92400. 22609 ACTIVIDADES CULTURALES Y DEPORTIVAS	374,50	
SERV. SEIS FIESTAS CON PAYASO Y ANIMACION REALIZADOS EN LOS DIFERENTES BARRIOS DEL DIST. CIUDAD ALTA. DIC/15.-	0552D.92400. 22609 ACTIVIDADES CULTURALES Y DEPORTIVAS	1.765,50	
OBRA CIVIL Y DOTACION DE INFRAESTRUCTURAS DE TELECOMUNICACIONES DEL CEMELPA. CERTIFICACION Nº2. EXTINCION DE INCENDIOS.	0154B.13600. 62200 EDIFICIOS Y OTRAS CONSTRUCCIONES	417,77	
SERV. 25 VALLAS DE 2MT PARA INFRAESTRUCTURAS DEL BAILE DE TAIFA NAVIDEÑO EN LA PLAZA D. BENITO. DIST.CIUDAD ALTA.-	0552D.92400. 20300 ARRENDAMIENTO MAQUINARIA, INSTALACIONES Y UTILLAJE	177,50	

PRESUPUESTO DE GASTOS. EJERCICIO CORRIENTE **EJERCICIO 2015**

ACREEDORES POR OPERACIONES PENDIENTES DE APLICAR A PRESUPUESTO

DESCRIPCIÓN	APLIC. PRESUPUESTARIA	IMPORTE	PAGADO
MANTENIMIENTO FOTOCOPIADORA UBICADA EN LA	0552D.92400. 22799 OTROS TRABAJOS REALIZADOS POR OTRAS EMPRESAS Y	18,00	
OBRA CIVIL Y DOTACION DE INFRAESTRUCTURAS DE TELECOMUNICACIONES DEL CEMELPA. CERTIFICACION Nº 1. EXTINCION DE INCENDIOS.	0154B.13600. 62200 EDIFICIOS Y OTRAS CONSTRUCCIONES	48.858,23	
OBRA CIVIL Y DOTACION DE INFRAESTRUCTURAS DE TELECOMUNICACIONES DEL CEMELPA. CERTIFICACION Nº 3. EXTINCION DE INCENDIOS.	0154B.13600. 62200 EDIFICIOS Y OTRAS CONSTRUCCIONES	21.283,58	
COPIAS REALIZADAS EN EL MES DE OCT/15. DIST. CIUDAD ALTA.-	0552D.92400. 20500 ARRENDAMIENTO DE MOBILIARIO Y ENSERES	88,94	
OBRA CIVIL Y DOTACION DE INFRAESTRUCTURAS DE TELECOMUNICACIONES DEL CEMELPA. CERTIFICACION Nº 3. EXTINCION DE INCENDIOS.	0154B.13600. 62200 EDIFICIOS Y OTRAS CONSTRUCCIONES	1.818,67	
OBRA CIVIL Y DOTACION DE INFRAESTRUCTURAS DE TELECOMUNICACIONES DEL CEMELPA. CERTIFICACION Nº 4. EXTINCION DE INCENDIOS.	0154B.13600. 62200 EDIFICIOS Y OTRAS CONSTRUCCIONES	32.014,12	
OBRA CIVIL Y DOTACION DE INFRAESTRUCTURAS DE TELECOMUNICACIONES DEL CEMELPA. CERTIFICACION Nº 4. EXTINCION DE INCENDIOS.	0154B.13600. 62200 EDIFICIOS Y OTRAS CONSTRUCCIONES	1.345,13	
OBRA CIVIL Y DOTACION DE INFRAESTRUCTURAS DE TELECOMUNCIACIONES DE CEMELPA. CERTIFICACION Nº 5. EXTINCION DE INCENDIOS.	0154B.13600. 62200 EDIFICIOS Y OTRAS CONSTRUCCIONES	24.266,64	
OBRA CIVIL Y DOTACION DE INFRAESTRUCTURAS DE TELECOMUNICACIONES DE CEMELPA. CERTIFICACION Nº 5. EXTINCION DE INCENDIOS.	0154B.13600. 62200 EDIFICIOS Y OTRAS CONSTRUCCIONES	1.019,61	
SUM. DE SELLOS AUTOMATICOS Y ALOMOHADILLAS. IGUALDAD.-	0851C.23100. 22000 MATERIAL DE OFICINA ORDINARIO NO INVENTARIABLE	642,85	
ALQUILER DE SALAS PARA CELEBRACION IV JORNADAS "IGUALATE" EN INFECAR. IGUALDAD.	0851C.23100. 22606 REUNIONES, CONFERENCIAS Y CURSOS	1.438,08	
OBRA CIVIL Y DOTACION DE INFRAESTRUCTURAS DE TELECOMUNICACIONES DE CEMELPA. CERTIFICACION Nº 5. EXTINCION DE INCENDIOS.	0154B.13600. 62200 EDIFICIOS Y OTRAS CONSTRUCCIONES	668,90	

PRESUPUESTO DE GASTOS. EJERCICIO CORRIENTE **EJERCICIO 2015**

ACREEDORES POR OPERACIONES PENDIENTES DE APLICAR A PRESUPUESTO

DESCRIPCIÓN	APLIC. PRESUPUESTARIA	IMPORTE	PAGADO
SERV. REALIZACION DEL TALLER "BIENESTAR Y RELAJACION" EN EL C. CIVICO SUAREZ NARANJO. IGUALDAD.-	0851C.23100. OTROS GASTOS DIVERSOS 22699	800,00	
OBRA CIVIL Y DOTACION DE INFRAESTRUCTURAS DE TELECOMUNICACIONES DE CEMELPA. CERTIFICACION Nº 5. EXTINCION DE INCENDIOS.	0154B.13600. EDIFICIOS Y OTRAS CONSTRUCCIONES 62200	13.012,89	
OBRA CIVIL Y DOTACION DE INFRAESTRUCTURAS DE TELECOMUNICACIONES DE CEMELPA. CERTIFICACION Nº 2. EXTINCION DE INCENDIOS.	0154B.13600. EDIFICIOS Y OTRAS CONSTRUCCIONES 62200	56.859,13	
OBRA CIVIL Y DOTACION DE INFRAESTRUCTURAS DE TELECOMUNICACIONES DE CEMELPA. CERTIFICACION Nº 3. EXTINCION DE INCENDIOS.	0154B.13600. EDIFICIOS Y OTRAS CONSTRUCCIONES 62200	42.791,90	
SERV. INTERPRETE DE LENGUA DE SIGNOS PARA LOS ASISTENTES AL TALLER "BIENESTAR Y RELAJACION". IGUALDAD.-	0851C.23100. OTROS GASTOS DIVERSOS 22699	325,28	
OBRA CIVIL Y DOTACION DE INFRAESTRUCTURAS DE TELECOMUNICACIONES DE CEMELPA. CERTIFICACION Nº 4. EXTINCION DE INCENDIOS.	0154B.13600. EDIFICIOS Y OTRAS CONSTRUCCIONES 62200	4.924,21	
OBRA CIVIL Y DOTACION DE INFRAESTRUCTURAS DE TELECOMUNICACIONES DE CEMELPA. CERTIFICACION Nº 2. EXTINCION DE INCENDIOS.	0154B.13600. EDIFICIOS Y OTRAS CONSTRUCCIONES 62200	2.936,30	
OBRA CIVIL Y DOTACION DE INFRAESTRUCTURAS DE TELECOMUNICACIONES DE CEMELPA. CERTIFICACION Nº 3. EXTINCION DE INCENDIOS.	0154B.13600. EDIFICIOS Y OTRAS CONSTRUCCIONES 62200	2.199,63	
OBRA CIVIL Y DOTACION DE INFRAESTRUCTURAS DE TELECOMUNICACIONES DE CEMELPA. CERTIFICACION Nº 4. EXTINCION DE INCENDIOS.	0154B.13600. EDIFICIOS Y OTRAS CONSTRUCCIONES 62200	253,11	
TRANSPORTE DE FIGURANTES PARA SIMULACRO DEL S.E.I.S. EXTINCION DE BOMBEROS.	0154B.13600. GASTOS DE TRANSPORTES 22300	659,20	
SUMINISTRO DIVERSO MATERIAL DE OFICINA. EXTINCION DE INCENDIOS.	0154B.13600. MATERIAL DE OFICINA ORDINARIO NO INVENTARIABLE 22000	125,51	
SUMINISTRO CORTINAS Y STORES PARA EL S.E.I.S	0154B.13600. MOBILIARIO 62500	2.012,00	

PRESUPUESTO DE GASTOS. EJERCICIO CORRIENTE **EJERCICIO 2015**

ACREEDORES POR OPERACIONES PENDIENTES DE APLICAR A PRESUPUESTO

DESCRIPCIÓN	APLIC. PRESUPUESTARIA	IMPORTE	PAGADO
SERVICIO DESTRUCCION CONFIDENCIAL. ORGANO DE GESTION TRIBUTARIA.	0750E.93200. 22799 OTROS TRABAJOS REALIZADOS POR OTRAS EMPRESAS Y	96,30	
ARRENDAMIENTO DE 4 FOTOCOPIADORAS Y LECTURA DE COPIAS. ORGANO DE GESTION TRIBUTARIA.-	0750E.93200. 20500 ARRENDAMIENTO DE MOBILIARIO Y ENSERES	373,95	
ARRENDAMIENTO DE 4 FOTOCOPIADORAS Y LECTURA DE COPIAS. ORGANO DE GESTION TRIBUTARIA.-	0750E.93200. 20500 ARRENDAMIENTO DE MOBILIARIO Y ENSERES	348,73	
SERV. PRODUCCION POSTAL DE DOCUMENTOS TRIBUTARIOS Y ENSOBRADO. ORGANO DE GESTION TRIBUTARIA.	0750E.93200. 22799 OTROS TRABAJOS REALIZADOS POR OTRAS EMPRESAS Y	15.381,68	
SERV. PRODUCCION POSTAL DE DOCUMENTOS TRIBUTARIOS Y ENSOBRADO. ORGANO DE GESTION TRIBUTARIA.	0750E.93200. 22799 OTROS TRABAJOS REALIZADOS POR OTRAS EMPRESAS Y	3.360,40	
SERV. PRODUCCION POSTAL DE DOCUMENTOS TRIBUTARIOS Y ENSOBRADO. ORGANO DE GESTION TRIBUTARIA.-	0750E.93200. 22799 OTROS TRABAJOS REALIZADOS POR OTRAS EMPRESAS Y	2.592,18	
SUMINISTRO E IMPLANTACION DE UN CENTRO MUNICIPAL DE EMERGENCIAS. EXTINCION DE INCENDIOS.	0154B.13600. 64100 GASTOS EN APLICACIONES INFORMÁTICAS	170.742,24	
SERVICIO DE MANTENIMIENTO RADIOCOMUNICACIONES DEL S.E.I.S.	0154B.13600. 22799 OTROS TRABAJOS REALIZADOS POR OTRAS EMPRESAS Y	1.185,77	
SERV. MANTENIMIENTO DE LA RED DE RADIOCOMUNICACION DE PROTECCION CIVIL-DICIEMBRE/15.	0154C.13500. 22799 OTROS TRABAJOS REALIZADOS POR OTRAS EMPRESAS Y	622,87	
SERV. MANTENIMIENTO Y ASISTENCIA TCA. DE FOTOCOPIADORA. SALUD PUBLICA.-	0351A.31100. 22799 OTROS TRABAJOS REALIZADOS POR OTRAS EMPRESAS Y	262,15	
ASISTENCIA VETERINARIA CON UNIDAD MOVIL EN EL EVENTP "DE PASEO CON MI PERRO POR EL GUINIGUADA". SALUD PUBLICA.	0351A.31100. 22699 OTROS GASTOS DIVERSOS	299,99	
SERV. FUNERARIO CON CARGO A LA BENEFICIENCIA MPLA. DE D. JOSE SAMPEDRO MARTIN. CEMENTERIOS.-	0352E.16400. 22699 OTROS GASTOS DIVERSOS	313,74	

PRESUPUESTO DE GASTOS. EJERCICIO CORRIENTE **EJERCICIO 2015**

ACREEDORES POR OPERACIONES PENDIENTES DE APLICAR A PRESUPUESTO

DESCRIPCIÓN	APLIC. PRESUPUESTARIA	IMPORTE	PAGADO
SERV. FUNENARIO CON CARGO A LA BENEFICIENCIA MPLA. DE D. JESUS SALVADOR CASTRO CABRERA. CEMENTERIOS.-	0352E.16400. 22699 OTROS GASTOS DIVERSOS	313,74	
SERV. FUNENARIO CON CARGO A LA BENEFICIENCIA MPLA. DE D. MOHAMED MULEY AHMED MOHAMED. CEMENTERIOS.-	0352E.16400. 22699 OTROS GASTOS DIVERSOS	313,74	
SUMINISTRO Y RECARGA DE EXTINTORES VEHICULOS DEL S.E.I.S.-	0154B.13600. 21400 REPAR/MANTEN. ELEMENTOS DE TRANSPORTE	152,27	
ACTUACION DE LA BANDA EN LA PROCESION DE CASA AYALA. DIST. TAMARACEITE-S. LORENZO.	0552E.92400. 22609 ACTIVIDADES CULTURALES Y DEPORTIVAS	250,00	
ACTUACION DE LA BANDA EN LA PROCESION HOYA	0552E.92400. 22609 ACTIVIDADES CULTURALES Y DEPORTIVAS	250,00	
ACTUACION FOLKLORICA EN LAS FIESTAS DE SAN LORENZO. DIST. TAMARACEITE-S. LORENZO.	0552E.92400. 22609 ACTIVIDADES CULTURALES Y DEPORTIVAS	1.500,00	
TRASLADO NIÑOS COLEGIOS AL PARQUE MAYORDOMIA. DIST. TAMARACEITE-SAN LORENZO.-	0552E.92400. 22300 GASTOS DE TRANSPORTES	3.999,99	
ADQ. DE 6 CARPAS PLEGABLES CON CORTINAS. DIST. TAMARACEITE SAN LORENZO.	0552E.92400. 62500 MOBILIARIO	5.264,40	
CONEXION SEMESTRAL ALARMA CASA DE LA CULTURA DE TAMARACEITE. DIST. TAMARACEITE-SAN LORENZO.-	0552E.92404. 21200 REPAR/MANTEN. EDIFICIOS Y OTRAS CONSTRUCCIONES	218,15	
CURSO TALLER DEFENSA PERSONAL FEMENINA IMPARTIDA EN EL CENTRO CIVICO DE LOMO APOLINARIO. DIST. CENTRO.	0552B.92400. 22699 OTROS GASTOS DIVERSOS	1.284,00	
SERV. DOS ACTUACIONES MUSICALES EN EVENTOS ORGANIZADO POR EL DISTRITO CENTRO.-	0552B.92400. 22609 ACTIVIDADES CULTURALES Y DEPORTIVAS	1.000,00	
REALIZACION DE 3 JORNADAS LUDICO FESTIVAS EN EL BARRIO DE LAS ALCARAVANERAS. DISTRITO CENTRO.	0552B.92400. 22609 ACTIVIDADES CULTURALES Y DEPORTIVAS	1.765,50	

PRESUPUESTO DE GASTOS. EJERCICIO CORRIENTE **EJERCICIO 2015**

ACREEDORES POR OPERACIONES PENDIENTES DE APLICAR A PRESUPUESTO

DESCRIPCIÓN	APLIC. PRESUPUESTARIA	IMPORTE	PAGADO
PUESTA A PUNTO, LIMPIEZA, ENGRASE, AJUSTE Y PUESTA EN MARCHA EN DOMICILIO DE 15 MAQUINAS DE COSER. DIST. CENTRO.	0552B.32301. REPAR/MANTEN. MOBILIARIO Y ENSERES 21500	975,00	
REALIZACION DIVERPARQUE 12/12/2015 EN EL LOMO APOLINARIO. DISTRITO CENTRO.-	0552B.92400. ACTIVIDADES CULTURALES Y DEPORTIVAS 22609	428,00	
REALIZACION DE DOS GALAS MUSICALES EN EL BARRIO DE SAN NICOLAS. DIST. CENTRO.-	0552B.92400. ACTIVIDADES CULTURALES Y DEPORTIVAS 22609	1.510,58	
SERV. SONIDO EN LA INAUGURACION DEL BELEN DEL PARQUE SAN TELMO EL 11/12/15. DISTRITO CENTRO.-	0552B.92400. OTROS GASTOS DIVERSOS 22699	535,00	
REALIZACION DE 3 SHOWS TEATRALES NAVIDEÑOS "PAJE REAL" DURANTE EL MES DE DIC/15. DISTRITO CENTRO.-	0552B.92400. ACTIVIDADES CULTURALES Y DEPORTIVAS 22609	1.754,59	
REALIZACION DEL BELEN DEL PARQUE SAN TELMO, DECORACION, MAQUETACION, FIGURAS ETC. DISTRITO CENTRO.-	0552B.92400. ACTIVIDADES CULTURALES Y DEPORTIVAS 22609	5.885,00	
DOS ACTUACIONES DE CORAL LIRICA CON REPERTORIO NAVIDEÑO EN LA AVDA. MESA Y LOPEZ. DISTRITO CENTRO.	0552B.92400. ACTIVIDADES CULTURALES Y DEPORTIVAS 22609	1.070,00	
ACTUACION CORO GOSPEL MLOU CON REPERTORIO NAVIDEÑO LLEVADA A CABO EN EL PARQUE SAN TELMO. DISTRITO CENTRO.	0552B.92400. ACTIVIDADES CULTURALES Y DEPORTIVAS 22609	1.070,00	
SUM. MATERIALES DIVERSOS PARA EL MANTENIMIENTO DE LOS EDIFICIOS MPLES. DEL DISTRO CENTRO.-	0552B.92400. REPAR/MANTEN. EDIFICIOS Y OTRAS CONSTRUCCIONES 21200	413,80	
SUM. MATERIALES DIVERSOS PARA EL MANTENIMIENTO DE LOS EDIFICIOS MPLES. DEL DISTRO CENTRO.-	0552B.92400. REPAR/MANTEN. INFR ESTRUCTURA Y BIENES NATURALES 21000	999,93	
REALIZACION 2 JORNADAS LUDICO-FESTIVAS EN EL BARRIO DE ALCARAVANERAS. DISTRITO CENTRO.-	0552B.92400. ACTIVIDADES CULTURALES Y DEPORTIVAS 22609	1.177,00	

PRESUPUESTO DE GASTOS. EJERCICIO CORRIENTE **EJERCICIO 2015**

ACREEDORES POR OPERACIONES PENDIENTES DE APLICAR A PRESUPUESTO

DESCRIPCIÓN	APLIC. PRESUPUESTARIA	IMPORTE	PAGADO
SERV. CINCO TRANSPORTES DE 55 Y 19 PLAZAS PARA TRASLADOS A MUNICIPIOS DE LA ISLA Y REGRESO. DISTRITO CENTRO.-	0552B.92400. 22300 GASTOS DE TRANSPORTES	1.034,31	
SERV. TALLER MANIPULADOR DE ALIMENTOS DURANTE EL MES DE OCT/15 EN EL ESPACIO EDUCARTE DE ARENALES. D. CENTRO.	0552B.32301. 22699 OTROS GASTOS DIVERSOS	237,54	
ACTUACION MUSICAL LLEVADA A CABO EL 19/12/15 EN EL MERCADO CENTRAL. DISTRITO CENTRO.-	0552B.92400. 22609 ACTIVIDADES CULTURALES Y DEPORTIVAS	500,00	
IMPRESION FLYERS Y CARTELES PARA PUBLICITAR DIFERENTES EVENTOS ORGANIZADOS POR EL DIST. CENTRO.	0552B.92400. 22602 PUBLICIDAD Y PROPAGANDA	1.498,00	
REALIZACION 4 GALAS BENEFICAS INFANTILES EN BARRIOS DEL DISTRITO CENTRO.-	0552B.92400. 22699 OTROS GASTOS DIVERSOS	1.926,00	
SERV. SONIDO EN EL CONCIERTO CELEBRADO EL 18/12/15 EN EL PARQUE SAN TELMO. DISTRITO CENTRO.	0552B.92400. 22699 OTROS GASTOS DIVERSOS	1.070,00	
SUMINISTRO CAMAS PARA EL S.E.I.S.	0154B.13600. 62500 MOBILIARIO	17.160,00	
SUMINISTRO DE AGUA PARA RIEGO Y ABASTECIMIENTO DE INSTALACIONES E INMUEBLES DE RESPONS. MPAL. 2º FRACCION SEPT/15.	0352A.17100. 22101 AGUA	35.019,07	
CONSERVACION Y MANTENIMIENTO DE INSTALACIONES SEMAFORICAS. NOV/2014. TRAFICO Y TRANSPORTES.	0350B.13300. 22799 OTROS TRABAJOS REALIZADOS POR OTRAS EMPRESAS Y	63.600,69	
EVENTO ORGANIZADO POR EL AYUNTAMIENTO "FERIA DEL MOTOR". SERV. TRAFICO Y TRANSPORTES.-	0350B.13300. 22699 OTROS GASTOS DIVERSOS	4.280,00	
EVENTO ORGANIZADO POR EL AYUNTAMIENTO "FERIA DEL MOTOR". SERV. TRAFICO Y TRANSPORTES.-	0350B.13300. 22699 OTROS GASTOS DIVERSOS	4.280,00	

PRESUPUESTO DE GASTOS. EJERCICIO CORRIENTE **EJERCICIO 2015**

ACREEDORES POR OPERACIONES PENDIENTES DE APLICAR A PRESUPUESTO

DESCRIPCIÓN	APLIC. PRESUPUESTARIA	IMPORTE	PAGADO
EVENTO ORGANIZADO POR EL AYUNTAMIENTO "FERIA DEL MOTOR". SERV. TRAFICO Y TRANSPORTES.-	0350B.13300. 22699 OTROS GASTOS DIVERSOS	4.280,00	
CONTENEDOR PARA DESTRUCCION CONFIDENCIAL DE DOCUMENTACION. SERV. TRAFICO Y TRANSPORTES.-	0350B.13300. 22699 OTROS GASTOS DIVERSOS	51,36	
ASISTENCIA JURIDICO-LABORAL EN PROCED. Y NEGOCIACIONES INSTADOS EN EL SERV. LIMPIEZA. DICIEMBRE/15.	0352B.16300. 22604 GASTOS JURÍDICOS, CONTENCIOSOS	2.500,00	
SUMINISTRO DE SELLOS AUTOMATICOS DE CAUCHO Y ALMOHADILLAS. POLICIA LOCAL.	0154A.13200. 22000 MATERIAL DE OFICINA ORDINARIO NO INVENTARIABLE	1.498,31	
LIBRETOS PARA INFRACCIONES Y SANCIONES PARA LA POLICIA LOCAL Y AGENTES DE MOVILIDAD.	0154A.13200. 22000 MATERIAL DE OFICINA ORDINARIO NO INVENTARIABLE	1.738,75	
JUEGOS INFORMACION DE LOS DERECHOS DE LA PERSONA, PRUEBAS ALCOHOLICAS. ORIGINAL Y COPIAS. POLICIA LOCAL.-	0154A.13200. 22000 MATERIAL DE OFICINA ORDINARIO NO INVENTARIABLE	149,99	
VERIFICACION PERIODICA DE CALIBRADOR ACUSTICO. POLICIA LOCAL.	0154A.13200. 21300 REPAR/MANTEN. MAQUINARIA, INSTALACIONES TÉCNICAS	300,50	
SERVICIO DE LUDOPARQUE PARA CELEBRACION EL DIA 14/09/2015 FIESTA INFANTIL EL DIA DEL PATRON. POLICIA LOCAL.	0154A.13200. 22699 OTROS GASTOS DIVERSOS	353,10	
EQUIPO MECANOGRAFIA ESTANDAR CON SU ENTREGA Y PERSONAL. POLICIA LOCAL.	0154A.13200. 22699 OTROS GASTOS DIVERSOS	308,44	
RECARGA DE EXTINTORES DE LOS PATRULLAS. POLICIA LOCAL.	0154A.13200. 21400 REPAR/MANTEN. ELEMENTOS DE TRANSPORTE	505,28	
EQUILIBRIO ECONOMICO MAYO/15. POLICIA LOCAL.	0154A.13300. 22709 SERVICIO DE GRÚAS	5.443,50	
SERV. DISPOSICION DE INFRAESTRUCTURAS PARA ACTIVIDADES NAVIDEÑAS DEL DISTRITO CENTRO.-	0552B.92400. 20300 ARRENDAMIENTO MAQUINARIA, INSTALACIONES Y UTILLAJE	663,40	
ADQ. DE PLACA E INTERRUPTOR. DESARROLLO LOCAL.-	0850C.43130. 22699 OTROS GASTOS DIVERSOS	5,14	

PRESUPUESTO DE GASTOS. EJERCICIO CORRIENTE **EJERCICIO 2015**

ACREEDORES POR OPERACIONES PENDIENTES DE APLICAR A PRESUPUESTO

DESCRIPCIÓN	APLIC. PRESUPUESTARIA	IMPORTE	PAGADO
DERECHOS Y SUPLIDOS DEVENGADOS EN EL PO 511/2011 DEL JCA Nº 3 (APELACION 61/2013 S-1ª). ASESORIA JURIDICA.	0150H.92000. GASTOS JURÍDICOS, CONTENCIOSOS 22604	2.192,90	
DERECHOS Y SUPLIDOS DEVENGADOS EN EL PO 506/2010 DEL JCA Nº2 (APELACION116/2013). ASESORIA JURIDICA.	0150H.92000. GASTOS JURÍDICOS, CONTENCIOSOS 22604	1.167,19	
DERECHOS Y SUPLIDOS DEVENGADOS EN EL PO 319/2013 DEL JCA Nº5 (MEDIDA CAUTELAR). ASESORIA JURIDICA.	0150H.92000. GASTOS JURÍDICOS, CONTENCIOSOS 22604	321,21	
DERECHOS Y SUPLIDOS DEVENGADOS EN EL PO 262/2011 DEL JCA Nº3 (APELACION 269/2013 S-2ª). ASESORIA JURIDICA.	0150H.92000. GASTOS JURÍDICOS, CONTENCIOSOS 22604	877,16	
DERECHOS Y SUPLIDOS DEVENGADOS EN EL PO 2/2015 DE JCA Nº5 Y PIEZA DE MEDIDAS CAUTELARES. ASESORIA JURIDICA.	0150H.92000. GASTOS JURÍDICOS, CONTENCIOSOS 22604	321,21	
DERECHOS Y SUPLIDOS DEVENGADOS EN EL PO 470/2010 DE JCA Nº1 (APELACION 51/2013 S-1ª). ASESORIA JURIDICA.	0150H.92000. GASTOS JURÍDICOS, CONTENCIOSOS 22604	565,91	
DERECHOS Y SUPLIDOS DEVENGADOS EN EL PO 506/2010 DE JCA Nº4 (APELACION 126/2013 S-1ª). ASESORIA JURIDICA.	0150H.92000. GASTOS JURÍDICOS, CONTENCIOSOS 22604	1.167,19	
DERECHOS Y SUPLIDOS DEVENGADOS EN EL PO 461/2011 DE JCA Nº6. ASESORIA JURIDICA.	0150H.92000. GASTOS JURÍDICOS, CONTENCIOSOS 22604	954,98	
DERECHOS Y SUPLIDOS DEVENGADOS EN EL PO 356/2011 DE JCA Nº6. ASESORIA JURIDICA.	0150H.92000. GASTOS JURÍDICOS, CONTENCIOSOS 22604	278,29	
DERECHOS Y SUPLIDOS DEVENGADOS EN EL PO 62/2013 DE JCA Nº6. ASESORIA JURIDICA.	0150H.92000. GASTOS JURÍDICOS, CONTENCIOSOS 22604	278,29	
DERECHOS Y SUPLIDOS DEVENGADOS EN EL PO 336/2013 DE JCA Nº3. ASESORIA JURIDICA.	0150H.92000. GASTOS JURÍDICOS, CONTENCIOSOS 22604	53,67	
DERECHOS Y SUPLIDOS DEVENGADOS EN EL PO 294/2012 DE JCA Nº6. ASESORIA JURIDICA.	0150H.92000. GASTOS JURÍDICOS, CONTENCIOSOS 22604	70,74	

PRESUPUESTO DE GASTOS. EJERCICIO CORRIENTE **EJERCICIO 2015**

ACREEDORES POR OPERACIONES PENDIENTES DE APLICAR A PRESUPUESTO

DESCRIPCIÓN	APLIC. PRESUPUESTARIA	IMPORTE	PAGADO
DERECHOS Y SUPLIDOS DEVENGADOS EN EL PO 19/2014 DE JCA Nº1. ASESORIA JURIDICA.	0150H.92000. GASTOS JURÍDICOS, CONTENCIOSOS 22604	278,29	
DERECHOS Y SUPLIDOS DEVENGADOS EN EL PO 441/2011 DEL JCA Nº4 (APELACION 273/2014). ASESORIA JURIDICA.	0150H.92000. GASTOS JURÍDICOS, CONTENCIOSOS 22604	270,67	
DERECHOS Y SUPLIDOS DEVENGADOS EN EL PO 445/2012 DEL JCA Nº1 (APELACION 227/2014). ASESORIA JURIDICA.	0150H.92000. GASTOS JURÍDICOS, CONTENCIOSOS 22604	270,67	
DERECHOS Y SUPLIDOS DEVENGADOS EN EL PO 308/2013 DEL JCA Nº5 (APELACION 231/2014). ASESORIA JURIDICA.	0150H.92000. GASTOS JURÍDICOS, CONTENCIOSOS 22604	270,67	
DERECHOS Y SUPLIDOS DEVENGADOS EN EL PO 520/2010 DEL JCA Nº4 (APELACION 240/2014). ASESORIA JURIDICA.	0150H.92000. GASTOS JURÍDICOS, CONTENCIOSOS 22604	270,67	
DERECHOS Y SUPLIDOS DEVENGADOS EN EL PO 242/2011 DEL JCA Nº4 (APELACION 190/2014). ASESORIA JURIDICA.	0150H.92000. GASTOS JURÍDICOS, CONTENCIOSOS 22604	808,33	
DERECHOS Y SUPLIDOS DEVENGADOS EN EL PO 279/2010 DEL JCA Nº5 (EJEC. TITULOS JUDICIALES 28/2014). ASESORIA JURIDICA.	0150H.92000. GASTOS JURÍDICOS, CONTENCIOSOS 22604	269,80	
DERECHOS Y SUPLIDOS DEVENGADOS EN EL PO 65/2013 DEL JCA Nº5. ASESORIA JURIDICA.	0150H.92000. GASTOS JURÍDICOS, CONTENCIOSOS 22604	270,73	
DERECHOS Y SUPLIDOS DEVENGADOS EN EL PROCEDIMIENTO DP 3474/2011, JI Nº2 (PA306/2013, APELACION 352/2015).ASES. JURIDICA.	0150H.92000. GASTOS JURÍDICOS, CONTENCIOSOS 22604	123,05	
DERECHOS Y SUPLIDOS DEVENGADOS EN EL PO 64/2008, DEL JCA Nº6 (APELACION 2/2014).ASESORIA JURIDICA.	0150H.92000. GASTOS JURÍDICOS, CONTENCIOSOS 22604	270,67	
DERECHOS Y SUPLIDOS DEVENGADOS EN EL PO 202/2013, DEL JCA Nº4 . ASESORIA JURIDICA.	0150H.92000. GASTOS JURÍDICOS, CONTENCIOSOS 22604	854,25	
DERECHOS Y SUPLIDOS DEVENGADOS EN EL PO 749/2004, DEL JCA Nº3 . (APELACION 347/2011). ASESORIA JURIDICA.	0150H.92000. GASTOS JURÍDICOS, CONTENCIOSOS 22604	292,07	

PRESUPUESTO DE GASTOS. EJERCICIO CORRIENTE **EJERCICIO 2015**

ACREEDORES POR OPERACIONES PENDIENTES DE APLICAR A PRESUPUESTO

DESCRIPCIÓN	APLIC. PRESUPUESTARIA	IMPORTE	PAGADO
DERECHOS Y SUPLIDOS DEVENGADOS EN EL PO 749/2004, DEL JCA Nº3 . (APELACION 114/2012). ASESORIA JURIDICA.	0150H.92000. GASTOS JURÍDICOS, CONTENCIOSOS 22604	292,07	
DERECHOS Y SUPLIDOS DEVENGADOS EN EL PO 137/2012, DEL JCA Nº2 . (OPOSICION AL RECURSO DE SUPLICA). ASESORIA JURIDICA.	0150H.92000. GASTOS JURÍDICOS, CONTENCIOSOS 22604	298,55	
DERECHOS Y SUPLIDOS DEVENGADOS EN EL PO 290/2015 DEL JCA Nº5 (OPOSICION MEDIDA CAUTELAR). ASESORIA JURIDICA.	0150H.92000. GASTOS JURÍDICOS, CONTENCIOSOS 22604	378,16	
DERECHOS Y SUPLIDOS DEVENGADOS EN EL PO 180/2011 DEL JCA Nº1. ASESORIA JURIDICA.	0150H.92000. GASTOS JURÍDICOS, CONTENCIOSOS 22604	270,73	
DERECHOS Y SUPLIDOS DEVENGADOS EN EL PO 605/2010 DEL JCA Nº4. (APELACION 244/2013). ASESORIA JURIDICA.	0150H.92000. GASTOS JURÍDICOS, CONTENCIOSOS 22604	270,67	
SERV. CONSERVACION DE CALZADAS, ACERAS, PLAZAS Y ZONAS PEATONALES.LOTE 2. VIAS Y OBRAS.-	0251B.15320. OTRAS REPOSICIONES DE USO GENERAL 61900	260.000,57	
DERECHOS Y SUPLIDOS DEVENGADOS EN EL PO 445/2011 DEL JCA Nº1. (OPOSICION MEDIDA CAUTELAR). ASESORIA JURIDICA.	0150H.92000. GASTOS JURÍDICOS, CONTENCIOSOS 22604	378,16	
DERECHOS Y SUPLIDOS DEVENGADOS EN EL PO 76/2014 DE LA SEC. 2ª DE LA SCA. ASESORIA JURIDICA.	0150H.92000. GASTOS JURÍDICOS, CONTENCIOSOS 22604	336,62	
MANTENIMIENTO SICALWIN. SEPT/2015. O.G.E.F.-	0750C.93100. OTROS TRABAJOS REALIZADOS POR OTRAS EMPRESAS Y 22799	1.958,02	
DERECHOS Y SUPLIDOS DEVENGADOS EN EL PO 70/2011 DE LA SEC.2º DELA SCA. ASESORIA JURIDICA.	0150H.92000. GASTOS JURÍDICOS, CONTENCIOSOS 22604	1.322,54	
DERECHOS Y SUPLIDOS DEVENGADOS EN EL PO 749/2004 DEL JCA Nº3 (EJECUCION JUDICIAL 15/2012). ASESORIA JURIDICA.	0150H.92000. GASTOS JURÍDICOS, CONTENCIOSOS 22604	233,90	

PRESUPUESTO DE GASTOS. EJERCICIO CORRIENTE **EJERCICIO 2015**

ACREEDORES POR OPERACIONES PENDIENTES DE APLICAR A PRESUPUESTO

DESCRIPCIÓN	APLIC. PRESUPUESTARIA	IMPORTE	PAGADO
DERECHOS Y SUPLIDOS DEVENGADOS EN EL PA 74340/2014 DEL JCA Nº1 (DESISTIMIENTO). ASESORIA JURIDICA.	0150H.92000. 22604 GASTOS JURÍDICOS, CONTENCIOSOS	111,31	
DERECHOS Y SUPLIDOS DEVENGADOS EN EL P0 420/2013 DEL JCA Nº2 (APELACION 72/2014 AUTO MEDIDA CAUTELAR).ASESORIA JURIDICA.	0150H.92000. 22604 GASTOS JURÍDICOS, CONTENCIOSOS	413,31	
DERECHOS Y SUPLIDOS DEVENGADOS EN EL P0 420/2013 DEL JCA Nº2 (APELACION 72/2014 AUTO MEDIDA CAUTELAR).ASESORIA JURIDICA.	0150H.92000. 22604 GASTOS JURÍDICOS, CONTENCIOSOS	267,84	
MANTENIMIENTO SICALWIN. DIC/2015. O.G.E.F.-	0750C.93100. 22799 OTROS TRABAJOS REALIZADOS POR OTRAS EMPRESAS Y	1.958,02	
DERECHOS Y SUPLIDOS DEVENGADOS EN EL P0 349/2013 DEL JCA Nº2).ASESORIA JURIDICA.	0150H.92000. 22604 GASTOS JURÍDICOS, CONTENCIOSOS	319,89	
DERECHOS Y SUPLIDOS DEVENGADOS EN EL P0 94/2010 DE LA S-2ª DE LA SCA. ASESORIA JURIDICA.	0150H.92000. 22604 GASTOS JURÍDICOS, CONTENCIOSOS	728,68	
DERECHOS Y SUPLIDOS DEVENGADOS EN EL P0 295/2013 DEL JCA Nº1. ASESORIA JURIDICA.	0150H.92000. 22604 GASTOS JURÍDICOS, CONTENCIOSOS	236,51	
DERECHOS Y SUPLIDOS DEVENGADOS EN LE PO 27/2013 DEL JCA Nº4. ASESORIA JURIDICA.	0150H.92000. 22604 GASTOS JURÍDICOS, CONTENCIOSOS	292,16	
DERECHOS Y SUPLIDOS DEVENGADOS EN EL PO 101/2013 DE LA SEC. 1ª DE LA SCA. ASESORIA JURIDICA.	0150H.92000. 22604 GASTOS JURÍDICOS, CONTENCIOSOS	300,11	
DERECHOS Y SUPLIDOS DEVENGADOS EN EL PA 273/2014 DEL JCA Nº3. ASESORIA JURIDICA.	0150H.92000. 22604 GASTOS JURÍDICOS, CONTENCIOSOS	292,16	
DERECHOS Y SUPLIDOS DEVENGADOS EN EL PO 88/2013 DEL JCA Nº6. ASESORIA JURIDICA.	0150H.92000. 22604 GASTOS JURÍDICOS, CONTENCIOSOS	292,16	
DERECHOS Y SUPLIDOS DEVENGADOS EN EL PO 289/1998 DE LA SEC. 2ª SCA (EJEC. TITULOS 21/2013). ASESORIA JURIDICA.	0150H.92000. 22604 GASTOS JURÍDICOS, CONTENCIOSOS	707,39	
DERECHOS Y SUPLIDOS DEVENGADOS EN EL PO 299/2013 DEL JCA Nº4. ASESORIA JURIDICA.	0150H.92000. 22604 GASTOS JURÍDICOS, CONTENCIOSOS	292,16	

PRESUPUESTO DE GASTOS. EJERCICIO CORRIENTE **EJERCICIO 2015**

ACREEDORES POR OPERACIONES PENDIENTES DE APLICAR A PRESUPUESTO

DESCRIPCIÓN	APLIC. PRESUPUESTARIA	IMPORTE	PAGADO
DERECHOS Y SUPLIDOS DEVENGADOS EN EL PO 224/2013 DEL JCA Nº2. ASESORIA JURIDICA.	0150H.92000. GASTOS JURÍDICOS, CONTENCIOSOS 22604	292,16	
DERECHOS Y SUPLIDOS DEVENGADOS EN EL PO 380/2015 DEL JCA Nº4. ASESORIA JURIDICA.	0150H.92000. GASTOS JURÍDICOS, CONTENCIOSOS 22604	292,16	
DERECHOS Y SUPLIDOS DEVENGADOS EN EL PO 174/2015 DEL JCA Nº4. ASESORIA JURIDICA.	0150H.92000. GASTOS JURÍDICOS, CONTENCIOSOS 22604	292,16	
DERECHOS Y SUPLIDOS DEVENGADOS EN EL PROC. DF 44/2015 DEL JCA Nº6. ASESORIA JURIDICA.	0150H.92000. GASTOS JURÍDICOS, CONTENCIOSOS 22604	292,16	
DERECHOS Y SUPLIDOS DEVENGADOS EN EL PO. 296/2015 DEL JCA Nº4. ASESORIA JURIDICA.	0150H.92000. GASTOS JURÍDICOS, CONTENCIOSOS 22604	292,16	
DERECHOS Y SUPLIDOS DEVENGADOS EN EL PO. 64/2013 DEL JCA Nº1. ASESORIA JURIDICA.	0150H.92000. GASTOS JURÍDICOS, CONTENCIOSOS 22604	292,16	
DERECHOS Y SUPLIDOS DEVENGADOS EN EL PO. 466/2010 DEL JCA Nº5 (APELACION 207/2013S-2ª). ASESORIA JURIDICA.	0150H.92000. GASTOS JURÍDICOS, CONTENCIOSOS 22604	1.125,23	
DERECHOS Y SUPLIDOS DEVENGADOS EN EL PO. 360/2013 DEL JCA Nº4 . ASESORIA JURIDICA.	0150H.92000. GASTOS JURÍDICOS, CONTENCIOSOS 22604	270,73	
DERECHOS Y SUPLIDOS DEVENGADOS EN EL PO. 412/2004 DEL JCA Nº1 (APELACION 39/2015 S-2ª). ASESORIA JURIDICA.	0150H.92000. GASTOS JURÍDICOS, CONTENCIOSOS 22604	270,67	
DERECHOS Y SUPLIDOS DEVENGADOS EN EL PO. 48/2012 DEL JCA Nº1. ASESORIA JURIDICA.	0150H.92000. GASTOS JURÍDICOS, CONTENCIOSOS 22604	270,73	
DERECHOS Y SUPLIDOS DEVENGADOS EN EL PO. 9/2015 DEL JCA Nº5. ASESORIA JURIDICA.	0150H.92000. GASTOS JURÍDICOS, CONTENCIOSOS 22604	535,00	
DERECHOS Y SUPLIDOS DEVENGADOS EN EL PO. 238/2012 DEL JCA Nº3 (APELACION 176/2014 S-2ª). ASESORIA JURIDICA.	0150H.92000. GASTOS JURÍDICOS, CONTENCIOSOS 22604	270,67	
DERECHOS Y SUPLIDOS DEVENGADOS EN EL PO. 1/2013 DEL JCA Nº3 (APELACION 281/2014 S-2ª). ASESORIA JURIDICA.	0150H.92000. GASTOS JURÍDICOS, CONTENCIOSOS 22604	744,93	

PRESUPUESTO DE GASTOS. EJERCICIO CORRIENTE **EJERCICIO 2015**

ACREEDORES POR OPERACIONES PENDIENTES DE APLICAR A PRESUPUESTO

DESCRIPCIÓN	APLIC. PRESUPUESTARIA	IMPORTE	PAGADO
DERECHOS Y SUPLIDOS DEVENGADOS EN LE PO 198/2012 DEL JCA Nº 2 (PIEZA DE EJECUCION). ASESORIA JURIDICA.	0150H.92000. GASTOS JURÍDICOS, CONTENCIOSOS 22604	107,00	
DERECHOS Y SUPLIDOS DEVENGADOS EN LE PO 470/2012 DEL JCA Nº 5 . ASESORIA JURIDICA.	0150H.92000. GASTOS JURÍDICOS, CONTENCIOSOS 22604	270,73	
DERECHOS Y SUPLIDOS DEVENGADOS EN LE PO 21/2015 DEL JCA Nº 5 . ASESORIA JURIDICA.	0150H.92000. GASTOS JURÍDICOS, CONTENCIOSOS 22604	292,16	
DERECHOS Y SUPLIDOS DEVENGADOS EN LE PO 243/1989 DE LA SEC. 1ª SCA (EJEC. DE TITULOS JUDICIALES) . ASESORIA JURIDICA.	0150H.92000. GASTOS JURÍDICOS, CONTENCIOSOS 22604	332,21	
DERECHOS Y SUPLIDOS DEVENGADOS EN EL PO 207/2011 DEL JCA Nº3 (APELACION 242/14 Y 32/12 S-1ª). ASESORIS JURIDICA.	0150H.92000. GASTOS JURÍDICOS, CONTENCIOSOS 22604	3.744,54	
DERECHOS Y SUPLIDOS DEVENGADOS EN EL PO 363/2011 DEL JCA Nº6). ASESORIA JURIDICA.	0150H.92000. GASTOS JURÍDICOS, CONTENCIOSOS 22604	292,16	
DERECHOS Y SUPLIDOS DEVENGADOS EN EL PO 113/2011 DEL JCA Nº6 . ASESORIA JURIDICA.	0150H.92000. GASTOS JURÍDICOS, CONTENCIOSOS 22604	14.565,88	
DERECHOS Y SUPLIDOS DEVENGADOS EN EL PO 258/2014 DEL JCA Nº5. ASESORIA JURIDICA.	0150H.92000. GASTOS JURÍDICOS, CONTENCIOSOS 22604	292,16	
DERECHOS Y SUPLIDOS DEVENGADOS EN EL PO 367/2015 DEL JCA Nº2. ASESORIA JURIDICA.	0150H.92000. GASTOS JURÍDICOS, CONTENCIOSOS 22604	69,52	
DERECHOS Y SUPLIDOS DEVENGADOS EN EL PO 319/2013 DEL JCA Nº5- ASEOSORIA JURIDICA.-	0150H.92000. GASTOS JURÍDICOS, CONTENCIOSOS 22604	319,98	
DERECHOS Y SUPLIDOS DEVENGADOS EN EL PO 417/2011 DEL JCA Nº3. ASEOSORIA JURIDICA.-	0150H.92000. GASTOS JURÍDICOS, CONTENCIOSOS 22604	947,63	
DERECHOS Y SUPLIDOS DEVENGADOS EN EL PO 258/2015 DEL JCA Nº3. ASEOSORIA JURIDICA.-	0150H.92000. GASTOS JURÍDICOS, CONTENCIOSOS 22604	292,16	
DERECHOS Y SUPLIDOS DEVENGADOS EN EL PO2701/2003 DE LA SEC. 2ª SCA. ASESORIA JURIDICA.-	0150H.92000. GASTOS JURÍDICOS, CONTENCIOSOS 22604	292,16	
DERECHOS Y SUPLIDOS DEVENGADOS EN EL PO 160/2012 DEL JCA Nº4. ASESORIA JURIDICA.-	0150H.92000. GASTOS JURÍDICOS, CONTENCIOSOS 22604	292,07	

PRESUPUESTO DE GASTOS. EJERCICIO CORRIENTE **EJERCICIO 2015**

ACREEDORES POR OPERACIONES PENDIENTES DE APLICAR A PRESUPUESTO

DESCRIPCIÓN	APLIC. PRESUPUESTARIA	IMPORTE	PAGADO
DERECHOS Y SUPLIDOS DEVENGADOS EN EL PO 477/2012 DEL JCA Nº4. ASESORIA JURIDICA.-	0150H.92000. GASTOS JURÍDICOS, CONTENCIOSOS 22604	292,16	
DERECHOS Y SUPLIDOS DEVENGADOS EN EL PO 317/2009 . ASESORIA JURIDICA.-	0150H.92000. GASTOS JURÍDICOS, CONTENCIOSOS 22604	461,10	
DERECHOS Y SUPLIDOS DEVENGADOS EN EL PO 51/2014 DEL JCA Nº3. ASESORIA JURIDICA.-	0150H.92000. GASTOS JURÍDICOS, CONTENCIOSOS 22604	401,48	
DERECHOS Y SUPLIDOS DEVENGADOS EN EL PA 344/2014 DEL JCA Nº2. ASESORIA JURIDICA.-	0150H.92000. GASTOS JURÍDICOS, CONTENCIOSOS 22604	292,16	
DERECHOS Y SUPLIDOS DEVENGADOS EN EL PO 389/2012 DEL JCA Nº2. ASESORIA JURIDICA.-	0150H.92000. GASTOS JURÍDICOS, CONTENCIOSOS 22604	292,16	
DERECHOS Y SUPLIDOS DEVENGADOS EN EL PO 63/2013 DE LA SEC. 1ª SCA. ASESORIA JURIDICA.-	0150H.92000. GASTOS JURÍDICOS, CONTENCIOSOS 22604	371,66	
DERECHOS Y SUPLIDOS DEVENGADOS EN EL PO 441/2013 DE LA SEC. 1ª SCA. ASESORIA JURIDICA.-	0150H.92000. GASTOS JURÍDICOS, CONTENCIOSOS 22604	292,16	
DERECHOS Y SUPLIDOS DEVENGADOS EN EL PO 333/2015 DEL JCA Nº4. ASESORIA JURIDICA.-	0150H.92000. GASTOS JURÍDICOS, CONTENCIOSOS 22604	67,37	
DERECHOS Y SUPLIDOS DEVENGADOS EN EL PO 476/2013 DEL JCA N13. ASESORIA JURIDICA.-	0150H.92000. GASTOS JURÍDICOS, CONTENCIOSOS 22604	292,16	
DERECHOS Y SUPLIDOS DEVENGADOS EN EL PO 327/2015 DEL JCA Nº6. ASESORIA JURIDICA.-	0150H.92000. GASTOS JURÍDICOS, CONTENCIOSOS 22604	164,94	
DERECHOS Y SUPLIDOS DEVENGADOS EN EL PO413/2013 DEL JCA Nº4. ASESORIA JURIDICA.-	0150H.92000. GASTOS JURÍDICOS, CONTENCIOSOS 22604	292,16	
DERECHOS Y SUPLIDOS DEVENGADOS EN EL PO413/2013 DEL JCA Nº4. ASESORIA JURIDICA.-	0150H.92000. GASTOS JURÍDICOS, CONTENCIOSOS 22604	142,27	
DERECHOS Y SUPLIDOS DEVENGADOS EN EL PO324/2015 DEL JCA Nº1. ASESORIA JURIDICA.-	0150H.92000. GASTOS JURÍDICOS, CONTENCIOSOS 22604	142,27	
DERECHOS Y SUPLIDOS DEVENGADOS EN EL PO 474/2012 DEL JCA Nº5. ASESORIA JURIDICA.-	0150H.92000. GASTOS JURÍDICOS, CONTENCIOSOS 22604	378,16	
DERECHOS Y SUPLIDOS DEVENGADOS EN EL PO 38/2014 DEL JCA Nº3. ASESORIA JURIDICA.-	0150H.92000. GASTOS JURÍDICOS, CONTENCIOSOS 22604	1.164,97	

PRESUPUESTO DE GASTOS. EJERCICIO CORRIENTE **EJERCICIO 2015**

ACREEDORES POR OPERACIONES PENDIENTES DE APLICAR A PRESUPUESTO

DESCRIPCIÓN	APLIC. PRESUPUESTARIA	IMPORTE	PAGADO
DERECHOS Y SUPLIDOS DEVENGADOS EN EL PA 230/2014 DEL JUZGADO DE LO PENAL Nº3. ASESORIA JURIDICA.-	0150H.92000. GASTOS JURÍDICOS, CONTENCIOSOS 22604	230,05	
DERECHOS Y SUPLIDOS DEVENGADOS EN EL PROCED. DILIGENCIAS PREVIAS 4681/2014. ASESORIA JURIDICA.-	0150H.92000. GASTOS JURÍDICOS, CONTENCIOSOS 22604	337,05	
DERECHOS Y SUPLIDOS DEVENGADOS EN EL PO 3/2013 DEL JCA Nº1. ASESORIA JURIDICA.-	0150H.92000. GASTOS JURÍDICOS, CONTENCIOSOS 22604	378,16	
DERECHOS Y SUPLIDOS DEVENGADOS EN EL PO 324/2015 DEL JCA Nº1. ASESORIA JURIDICA.-	0150H.92000. GASTOS JURÍDICOS, CONTENCIOSOS 22604	63,14	
DERECHOS Y SUPLIDOS DEVENGADOS EN EL PO 465/2014 DE JCA Nº6. ASESORIA JURIDICA.-	0150H.92000. GASTOS JURÍDICOS, CONTENCIOSOS 22604	270,73	
DERECHOS Y SUPLIDOS DEVENGADOS EN ELPO 133/2010 DE SEC.2ª SCA. ASESORIA JURIDICA.-	0150H.92000. GASTOS JURÍDICOS, CONTENCIOSOS 22604	63.001,47	
DERECHOS Y SUPLIDOS DEVENGADOS EN EL PO190/2010 DE SEC.2ª SCA. ASESORIA JURIDICA.-	0150H.92000. GASTOS JURÍDICOS, CONTENCIOSOS 22604	165,03	
DERECHOS Y SUPLIDOS DEVENGADOS EN PO 723/2001 DE LA SECC.2ª SCA. ASESORIA JURIDICA.-	0150H.92000. GASTOS JURÍDICOS, CONTENCIOSOS 22604	170,63	
DERECHOS Y SUPLIDOS DEVENGADOS EN EL PO 231/2009 DEL SEC. 2º SCA. ASESORIA JURIDICA.-	0150H.92000. GASTOS JURÍDICOS, CONTENCIOSOS 22604	1.598,29	
REPARACION FOTOCOPIADORA. ASESORIA JURIDICA.-	0150H.92000. REPAR/MANTEN. MOBILIARIO Y ENSERES 21500	344,86	
REPARACION FOTOCOPIADORA. ASESORIA JURIDICA.-	0150H.92000. REPAR/MANTEN. MOBILIARIO Y ENSERES 21500	96,30	
REPARACION FOTOCOPIADORA. ASESORIA JURIDICA.-	0150H.92000. REPAR/MANTEN. MOBILIARIO Y ENSERES 21500	48,15	
IGIC AUTORREP. CORRESPONDIENTE A LA FACTURA Nº51 DE JOSE LUIS PINTO-MARABOTTO. ASESORIA JURIDICA.-	0150H.92000. GASTOS JURÍDICOS, CONTENCIOSOS 22604	4.410,10	
IGIC AUTORREP. CORRESPONDIENTE A LA FACTURA Nº53 DE JOSE LUIS PINTO-MARABOTTO. ASESORIA JURIDICA.-	0150H.92000. GASTOS JURÍDICOS, CONTENCIOSOS 22604	11,55	

PRESUPUESTO DE GASTOS. EJERCICIO CORRIENTE **EJERCICIO 2015**

ACREEDORES POR OPERACIONES PENDIENTES DE APLICAR A PRESUPUESTO

DESCRIPCIÓN	APLIC. PRESUPUESTARIA	IMPORTE	PAGADO
IGIG AUTORREP. CORRESPONDIENTE A LA FACTURA Nº52 DE JOSE LUIS PINTO-MARABOTTO. ASESORIA JURIDICA.-	0150H.92000. 22604 GASTOS JURÍDICOS, CONTENCIOSOS	11,94	
IGIG AUTORREP. CORRESPONDIENTE A LA FACTURA Nº52 DE JOSE LUIS PINTO-MARABOTTO. ASESORIA JURIDICA.-	0150H.92000. 22604 GASTOS JURÍDICOS, CONTENCIOSOS	111,88	
DIRECCION EJECUCION OBRAS DEL PLAN COOPERACION COORDINACION SEGURIDAD SALUD REDACCION PLANES SEG. URBANISMO.	0250B.15101. 61900 OTRAS REPOSICIONES DE USO GENERAL	1.261,29	
IGIC AUTORREP. DE LA FRA. NºFAV-1500 2015/FAV-15100/4458 DE AYTOS SOLUCIONES INFORMATICAS SLU.SEPT/15.O.G.E.F.	0750C.93100. 22799 OTROS TRABAJOS REALIZADOS POR OTRAS EMPRESAS Y	137,06	
IGIC AUTORREP. DE LA FRA. NºFAV-1500 2016/FAV-15100/5966 DE AYTOS SOLUCIONES INFORMATICAS SLU.DIC/15. O.G.E.F.	0750C.93100. 22799 OTROS TRABAJOS REALIZADOS POR OTRAS EMPRESAS Y	137,06	
IGIC AUTORREP. DE LA FRA. NºFAV-1500 2016/FAV-15100/5453 DE AYTOS SOLUCIONES INFORMATICAS SLU.NOV/15. O.G.E.F.	0750C.93100. 22799 OTROS TRABAJOS REALIZADOS POR OTRAS EMPRESAS Y	137,06	
DIRECCION EJECUCION OBRAS DEL PLAN DE COOPERACION COORDINACION SEG. Y SALUD REDACCION PLANES SEG. EJ.2015. URB.	0250B.15101. 61900 OTRAS REPOSICIONES DE USO GENERAL	1.465,56	
REPARACION DE PERSIANA EXTERIOR ENROLLABLE, EN OFICINA DE LA CONCEJALIA DEL DISTRITO CENTRO.	0552B.92400. 21200 REPAR/MANTEN. EDIFICIOS Y OTRAS CONSTRUCCIONES	27,00	
REPARACIÓN DE AVERÍA EN EQUIPO DE AIRE ACONDICIONADO EN LAS INTALACIONES MPALES. DE CALZADA LATERAL DEL NORTE.DIS CENTRO	0552B.92400. 21200 REPAR/MANTEN. EDIFICIOS Y OTRAS CONSTRUCCIONES	64,20	
REALIZACION DE 2 TALLERES DE MANUALIDADES EN LA PATERNA EL DIA 15/07/15. DISTRITO CENTRO.	0552B.92400. 22609 ACTIVIDADES CULTURALES Y DEPORTIVAS	322,45	
IGIC AUTORREP. DE LA FRA. NºFAV-1500 2016/FAV-15100/6153 DE AYTOS SOLUCIONES INFORMATICAS SLU. FEB A DIC/15. O.G.E.F.	0750C.93100. 22799 OTROS TRABAJOS REALIZADOS POR OTRAS EMPRESAS Y	55,02	

PRESUPUESTO DE GASTOS. EJERCICIO CORRIENTE **EJERCICIO 2015**

ACREEDORES POR OPERACIONES PENDIENTES DE APLICAR A PRESUPUESTO

DESCRIPCIÓN	APLIC. PRESUPUESTARIA	IMPORTE	PAGADO
DIRECCION DE EJECUCION OBRAS PLAN DE COOPERACION COORD. DE SEGURIDAD SALUD REDACCION PLANES SEGURIDAD EJ. 2015	0250B.15101. 61900 OTRAS REPOSICIONES DE USO GENERAL	1.192,60	
SERVICIO DE ALQUILER DE 16 VALLAS CON TRANSPORTE,DURANTE 11 DIAS PARA LAS FIESTAS DEL LOMO APOLINARIO DITRITO CENTRO.	0552B.92400. 20800 ARRENDAMIENTO DE OTRO INMOVILIZADO MATERIAL	729,76	
ALQUILER DE 20 VALLAS CON TRANSPORTE DURANTE UN 1 DIA, EN LA URB. MILLER BAJO. DISTRITO CENTRO.	0552B.92400. 20800 ARRENDAMIENTO DE OTRO INMOVILIZADO MATERIAL	229,00	
IGIC AUTORREP. DE LA FRA. NºFAV-1500 2016/FAV-15100/6157 DE AYTOS SOLUCIONES INFORMATICAS SLU. SEP A DIC/15. O.G.E.F.	0750C.93100. 22799 OTROS TRABAJOS REALIZADOS POR OTRAS EMPRESAS Y	142,21	
IGIC AUTORREP. DE LA FRA. Nº15000857 DE TESORERIA ANALISIS Y APLICACIONES. 2ºSEMESTRE/15. O.G.E.F.	0750C.93100. 22799 OTROS TRABAJOS REALIZADOS POR OTRAS EMPRESAS Y	194,52	
DIRECCION EJEC. OBRAS PLAN DE COOPERACION COORD. SEGURIDAD SALUD REDACCION PLANES SEG. EJ .2015.URBANISMO.	0250B.15101. 61900 OTRAS REPOSICIONES DE USO GENERAL	1.329,47	
MANTENIMIENTO SICALWIN. NOV/2015. O.G.E.F.-	0750C.93100. 22799 OTROS TRABAJOS REALIZADOS POR OTRAS EMPRESAS Y	1.958,02	
MANTENIMIENTO CONCILIACION BANCARIA DE FEBRERO A DIC/2015. O.G.E.F.-	0750C.93100. 22799 OTROS TRABAJOS REALIZADOS POR OTRAS EMPRESAS Y	785,95	
DIRECCION EJEC. OBRAS PLAN DE COOPERACION COORD. SEGURIDAD SALUD REDACCION PLANES SEG. EJ. 2015.URBANISMO.	0250B.15101. 61900 OTRAS REPOSICIONES DE USO GENERAL	10.741,53	
MANTENIMIENTO API´S DE SEPTIEMBRE A DIC/2015.	0750C.93100. 22799 OTROS TRABAJOS REALIZADOS POR OTRAS EMPRESAS Y	2.031,56	
MANTENIMIENTO APLICACION TAYA. 2º SEMESTRE/15. O.G.E.F.-	0750C.93100. 22799 OTROS TRABAJOS REALIZADOS POR OTRAS EMPRESAS Y	2.778,91	
GALA INTFANTIL FIN DE AÑO Y REYES. DIST. TAMARACEITE-SAN LORENZO.-	0552E.92400. 22609 ACTIVIDADES CULTURALES Y DEPORTIVAS	642,00	

PRESUPUESTO DE GASTOS. EJERCICIO CORRIENTE **EJERCICIO 2015**

ACREEDORES POR OPERACIONES PENDIENTES DE APLICAR A PRESUPUESTO

DESCRIPCIÓN	APLIC. PRESUPUESTARIA	IMPORTE	PAGADO
DIRECCION EJECUCION OBRAS PLAN COOPERACION COORD. SEGURIDAD SALUD REDACCION PLANES SEG.EJ. 2015.URBANISMO.	0250B.15101. 61900 OTRAS REPOSICIONES DE USO GENERAL	3.864,23	
DIRECCION EJEC. OBRAS DEL PLAN DE COOP. ASI COORD. DE SEGURIDAD SALUD REDACCION PLANES SEG. EJEC.2015.URBANISMO.	0250B.15101. 61900 OTRAS REPOSICIONES DE USO GENERAL	476,73	
SERV. VIGILANCIA EN EL COMPLEJO MPAL. DE EL SECADERO DEL MES DE NOV/15. PATRIMONIO.-	0750G.93300. 22701 SEGURIDAD	7.639,93	
DIRECCION EJEC. OBRAS DEL PLAN COOPERACION COORD. SEGURIDAD SALUD REDACCION PLANES SEG. EJERC.2015. URBANISMO.	0250B.15101. 61900 OTRAS REPOSICIONES DE USO GENERAL	2.133,66	
SERV. VIGILANCIA EN EL COMPLEJO MPAL. DE EL SECADERO DEL MES DE OCT/15. PATRIMONIO.-	0750G.93300. 22701 SEGURIDAD	7.422,38	
SERV. MANTENIMIENTO DE 2 ASCENSORES DEL NUCLEO DE COMUNICACION EXT. DE LA POLICIA LOCAL. MAYO/15. PATRIMONIO.	0750G.93300. 22799 OTROS TRABAJOS REALIZADOS POR OTRAS EMPRESAS Y	592,33	
SUMINISTRO E INSTALACION DE ALARMA EN EL CENTRO DE MENORES DE SAN ROQUE. PATRIMONIO.	0750G.93300. 62200 EDIFICIOS Y OTRAS CONSTRUCCIONES	1.519,52	
SERV. MANTENIMIENTO DEL ASCENSOR INSTALADO EN EL C. INSERCION DE LA ISLETA. OCTUBRE/15. PATRIMONIO.	0750G.93300. 22799 OTROS TRABAJOS REALIZADOS POR OTRAS EMPRESAS Y	206,36	
SERV. MANTENIMIENTO DEL ASCENSOR INSTALADO EN EL C. INSERCION DE LA ISLETA. NOV/15. PATRIMONIO.	0750G.93300. 22799 OTROS TRABAJOS REALIZADOS POR OTRAS EMPRESAS Y	206,36	
SERV. MANTENIMIENTO DEL ASCENSOR INSTALADO EN EL C. INSERCION DE LA ISLETA. DIC/15. PATRIMONIO.	0750G.93300. 22799 OTROS TRABAJOS REALIZADOS POR OTRAS EMPRESAS Y	206,36	
SERV. MANTENIMIENTO DE LAS INSTALACIONES DE CLIMATIZACION DE LA PLAZA DE LA CONSTITUCION. 4º TRIMESTR/15. PATRIMONIO.-	0750G.93300. 22799 OTROS TRABAJOS REALIZADOS POR OTRAS EMPRESAS Y	1.859,66	

PRESUPUESTO DE GASTOS. EJERCICIO CORRIENTE **EJERCICIO 2015**

ACREEDORES POR OPERACIONES PENDIENTES DE APLICAR A PRESUPUESTO

DESCRIPCIÓN	APLIC. PRESUPUESTARIA	IMPORTE	PAGADO
SERVICIO DE LIMPIEZA EN DEPENDENCIAS MUNICIPALES DEL AYUNTAMIENTO DE LAS PALMAS. DIC/2015. PATRIMONIO.-	0750G.93300. 22700 LIMPIEZA Y ASEO	140.651,31	
SERV. MANTENIMIENTO DE LAS FOTOCOPIADORAS DEL AREA DE HACIENDA PATRIMONIO Y CONTRATACION. 2ºSEMESTRE/15.PATRIMONIO.-	0750G.93300. 22799 OTROS TRABAJOS REALIZADOS POR OTRAS EMPRESAS Y	786,45	
ROTULACION DE CARTELERIA SEÑALETICA PARA LA ENTRADA DE LAS OFICINAS MPLES. DEL METROPOL. PATRIMONIO.-3	0750G.93300. 22799 OTROS TRABAJOS REALIZADOS POR OTRAS EMPRESAS Y	782,68	
MANTENIMIENTO DE LAS INSTALACIONES DE PROTECCION CONTRA INCENDIOS DE LA CASA DEL MARINO. 2º TRIMESTR/15. PATRIMONIO.	0750G.93300. 22799 OTROS TRABAJOS REALIZADOS POR OTRAS EMPRESAS Y	772,93	
MANTENIMIENTO DE LAS INSTALACIONES DE PROTECCION CONTRA INCENDIOS DE LA CASA DEL MARINO. 3º TRIMESTR/15. PATRIMONIO.	0750G.93300. 22799 OTROS TRABAJOS REALIZADOS POR OTRAS EMPRESAS Y	771,60	
MANTENIMIENTO DE LAS INSTALACIONES DE PROTECCION CONTRA INCENDIOS DE LAS OFICINAS MPLES. 3º TRIMESTR/15. PATRIMONIO.	0750G.93300. 22799 OTROS TRABAJOS REALIZADOS POR OTRAS EMPRESAS Y	317,90	
SERV. MANTENIMIENTO DEL ASCENSOR UBICADO EN EL CENTRO PEPE DAMASO. 3º TRIMESTRE/15. PATRIMONIO.-	0750G.93300. 22799 OTROS TRABAJOS REALIZADOS POR OTRAS EMPRESAS Y	645,01	
SERV. MANTENIMIENTO DEL ASCENSOR UBICADO EN EL CENTRO PEPE DAMASO. 2º TRIMESTRE/15. PATRIMONIO.-	0750G.93300. 22799 OTROS TRABAJOS REALIZADOS POR OTRAS EMPRESAS Y	645,01	
SERV. MANTEMIMIENTO DEL ASCENSOR CENTRO CIVICO DEL BARRANQUILLO DON ZOILO. 3ºTRIMESTRE/15. PATRIMONIO.-	0750G.93300. 22799 OTROS TRABAJOS REALIZADOS POR OTRAS EMPRESAS Y	433,35	
SERV. MANTEMIMIENTO DEL ASCENSOR CENTRO CIVICO DEL BARRANQUILLO DON ZOILO. 2ºTRIMESTRE/15. PATRIMONIO.-	0750G.93300. 22799 OTROS TRABAJOS REALIZADOS POR OTRAS EMPRESAS Y	433,35	
SERV. MANTENIMIENTO DE INSTALACIONES DE PROTECCION CONTRA INCENDIOS DE EL SECADERO. 3º TRIMESTRE/15. PATRIMONIO.-	0750G.93300. 22799 OTROS TRABAJOS REALIZADOS POR OTRAS EMPRESAS Y	2.024,17	

PRESUPUESTO DE GASTOS. EJERCICIO CORRIENTE **EJERCICIO 2015**

ACREEDORES POR OPERACIONES PENDIENTES DE APLICAR A PRESUPUESTO

DESCRIPCIÓN	APLIC. PRESUPUESTARIA	IMPORTE	PAGADO
TRATAMIENTO CONTROL DE PLAGAS EN CASA DE LOS TRES PICOS-SAN ROQUE. PATRIMONIO.-	0750G.93300. 22799 OTROS TRABAJOS REALIZADOS POR OTRAS EMPRESAS Y	1.400,00	
DIRECC. EJEC. OBRAS PLAN DE COOP. COORD. SEGURIDAD Y SALUD REDACCION PLANES DE SEGURIDAD. URBANISMO.	0250B.15101. 61900 OTRAS REPOSICIONES DE USO GENERAL	3.000,63	
SUMINISTRO EN ALQUILER DE DOS EXTINTORES POLVO SECO Y UN EXTINTOR DE NIEVE CARBONICA, EN CONCIERTO LOS GOFIONES.D.C.ALTA	0552D.92400. 20300 ARRENDAMIENTO MAQUINARIA, INSTALACIONES Y UTILLAJE	48,15	
1ª CERTIFICACION OBRA DE EMERGENCIA DE CONTENCION DE LA VIA C/FRANCISCO HERNANDEZ GUERRA. VIAS Y OBRAS.	0251B.15320. 61900 OTRAS REPOSICIONES DE USO GENERAL	79.588,99	
2ª CERTIFICACION OBRA DE EMERGENCIA DE CONTENCION DE LA VIA DE LA C/FRANCISCO HERNANDEZ GUERRA. VIAS Y OBRAS.	0251B.15320. 61900 OTRAS REPOSICIONES DE USO GENERAL	119.909,80	
DIRECC. EJEC. OBRAS PLAN DE COOPERACION COORD. SEGURIDAD Y SALUD REDACCION PLANES DE SEG. EJ. 2015.URBANISMO.	0250B.15101. 61900 OTRAS REPOSICIONES DE USO GENERAL	2.209,81	
DIRECCION EJECUCION OBRAS PLAN COOPERACION COORD. SEGURIDAD SALUD REDACCION PLANES SEGURIDAD. URBANISMO.	0250B.15101. 61900 OTRAS REPOSICIONES DE USO GENERAL	2.976,54	
ACONDICIONAMIENTO DE LADERA Y ENTORNO EDIF. 37 VP DEL ARU DE CUARTERIA DE MATA EN EL POLVORIN. CERTIFICACION Nº 4.	0250C.15220. 60900 OTRAS INVERSIONES NUEVAS EN INFR EST. Y BIENES DE USO GNRAL.	12.884,32	
DIRECCION EJECUCION OBRAS PLAN COOPERACION COORDINACION SEGURIDAD SALUD REDACCION PLANES SEG. URBANISMO.	0250B.15101. 61900 OTRAS REPOSICIONES DE USO GENERAL	663,35	
DIRECCION EJECUCION OBRAS PLAN DE COOPERACION COORDINACION SEGURIDAD SALUD REDACCION PLANES SEG. URBANISMO.	0250B.15101. 61900 OTRAS REPOSICIONES DE USO GENERAL	679,11	
DIRECCION EJECUCION OBRAS PLAN DE COOPERACION COORD. DE SEGURIDAD Y SALUD REDACCION PLANES SEG. EJ.2015. URB.	0250B.15101. 61900 OTRAS REPOSICIONES DE USO GENERAL	534,41	

PRESUPUESTO DE GASTOS. EJERCICIO CORRIENTE **EJERCICIO 2015**

ACREEDORES POR OPERACIONES PENDIENTES DE APLICAR A PRESUPUESTO

DESCRIPCIÓN	APLIC. PRESUPUESTARIA	IMPORTE	PAGADO
SERVICIO DE COORDINACION Y SEGURIDAD Y SALUD EN FASE DE EJECUCION DE LAS OBRAS DE 37 VVDA VPO DEL ARU CUARTERIA DE MATA	0250C.15210.68200 GASTOS EN INVERSIONES DE EDIFICIOS Y OTRAS CONSTRUCCIONES	476,26	
SERVICIOS DE ASISTENCIA TECNICA PARA LA IMPLANTACION DE FIRMADOC. UNIDAD TECNICA DE CONTROL Y CALIDAD.	0750A.93100.64100 GASTOS EN APLICACIONES INFORMÁTICAS	17.975,00	
ACOND.LADERA Y ENTORNO DEL EDIF. 37 DEL ARU CUARTERIA DE MATA EN POLVORIN. DIRECCION Y COORD. DE LA CERTIF. Nº 4.	0250C.15220.60900 OTRAS INVERSIONES NUEVAS EN INFR EST. Y BIENES DE USO GNRAL.	505,94	
DIRECCION EJEC. OBRAS PLAN DE COOPERACION COORD. SEGURIDAD Y SALUD, REDACCION PLANES SEG. EJ. 2015. URBANISMO.	0250B.15101.61900 OTRAS REPOSICIONES DE USO GENERAL	2.083,47	
GESTION DE VENTANILLA UNICA DE VIVIENDA PARA EL EJERCICIO 2015.. MES DE DICIEMBRE. URBANISMO	0250C.15210.22706 ESTUDIOS Y TRABAJOS TÉCNICOS	9.833,33	
DIRECCION EJECUCION OBRAS PLAN DE COOPERACION COORD. SEGURIDAD SALUD REDACCION PLANES SEG. EJE.2015 URBANISMO.	0250B.15101.61900 OTRAS REPOSICIONES DE USO GENERAL	4.680,37	
DIRECCION Y EJECUCION OBRAS PLAN DE COOPERACION COORD. DE SEGURIDAD SALUD REDACCION PLANES SEG. EJE 2015.URBANISMO.	0250B.15101.61900 OTRAS REPOSICIONES DE USO GENERAL	744,91	
DIETAS POR DESPLAZAMIENTO A BRUSELAS DEL 17 AL 19/11/2015. CONTROL Y CALIDAD.-	0750A.93100.23020 DIETAS DEL PERSONAL NO DIRECTIVO	351,00	
DIRECCION Y EJECUCION OBRAS PLAN COOPERACION COORD. SEGURIDAD SALUD EJERCICIO 2015.	0250B.15101.61900 OTRAS REPOSICIONES DE USO GENERAL	806,43	
LOCOMOCIONES POR DESPLAZAMIENTO A BRUSELAS DEL 17 AL 19/11/2015. CONTROL Y CALIDAD.-	0750A.93100.23120 LOCOMOCIONES DEL PERSONAL NO DIRECTIVO	389,53	
DIRECCION EJECUCION DE OBRAS DEL PLAN DE COOPERACION COORD. SEGURIDAD SALUD EJE. 2015. URBANISMO.	0250B.15101.61900 OTRAS REPOSICIONES DE USO GENERAL	596,65	

PRESUPUESTO DE GASTOS. EJERCICIO CORRIENTE **EJERCICIO 2015**

ACREEDORES POR OPERACIONES PENDIENTES DE APLICAR A PRESUPUESTO

DESCRIPCIÓN	APLIC. PRESUPUESTARIA	IMPORTE	PAGADO
ADQUISICION DE VESTUARIO PARA EL SERVICIO DE PROTECCION DEL PAISAJE. EDIFICACION Y ACTIVIDADES Y PROTECCION DEL PAISAJE.	0250E.15102. VESTUARIO 22104	83,40	
DIRECCION Y EJECUCION OBRAS PLAN DE COOPERACION COORD. SEGURIDAD SALUD. EJE. 2015. URBANISMO.	0250B.15101. OTRAS REPOSICIONES DE USO GENERAL 61900	2.117,41	
MANTENIMIENTO DE LAS HERRAMIENTAS MANTIS-JASPER. CONTROL Y CALIDAD	0750A.93100. ESTUDIOS Y TRABAJOS TÉCNICOS 22706	979,05	
ADQUIS.DE VARIOS UTILES Y HERRAMIENTAS PARA LA UNIDAD TECNICA DE EDIFICACION Y ACTIVIDADES Y EL SERV. PROTECCION PAISAJE	0250E.15102. OTROS SUMINISTROS 22199	134,77	
SUM. AGUA PARA EL RIEGO Y ABASTECIMIENTO DE INSTALACIONES E INMUEBLES DE	0352A.17100. AGUA 22101	359.958,13	
DIRECCION Y EJEC. OBRAS DEL PLAN DE COOPERACION COORD. SEGURIDAD SALUD EJERC. 2015. URBANISMO.	0250B.15101. OTRAS REPOSICIONES DE USO GENERAL 61900	829,89	
DIRECCION Y EJECUCION DE OBRAS DEL PLAN DE COOPERACION COORD.SEGURIDAD SALUD. EJEC. 2015. URBANISMO.	0250B.15101. OTRAS REPOSICIONES DE USO GENERAL 61900	8.894,46	
DIRECCION EJECUCION OBRAS PLAN DE COOPERACION COORD. SEGURIDAD SALUD. EJEC. 2015. URBANISMO.	0250B.15101. OTRAS REPOSICIONES DE USO GENERAL 61900	5.366,50	
SUM. AGUA PARA EL RIEGO Y ABASTECIMIENTO DE INSTALACIONES E INMUEBLES DE	0352A.17100. AGUA 22101	268.222,21	
INFORME DE CONTROL DE CALIDAD. LABETEC. INGENIERIA . URBANISMO.	0250B.15101. EDIFICIOS Y OTRAS CONSTRUCCIONES 62200	93.714,71	
COMPRA DE LICENCIAS ADOBE ACROBAT PRO DC2015 Y COMPRA DE 2 TONER HP 2015 LASE 53A. CONTROL Y CALIDAD	0750A.93100. MATERIAL INFORMÁTICO NO INVENTARIABLE 22002	196,00	
	0750A.93100. GASTOS EN APLICACIONES INFORMÁTICAS 64100	1.394,83	

PRESUPUESTO DE GASTOS. EJERCICIO CORRIENTE **EJERCICIO 2015**

ACREEDORES POR OPERACIONES PENDIENTES DE APLICAR A PRESUPUESTO

DESCRIPCIÓN	APLIC. PRESUPUESTARIA	IMPORTE	PAGADO
SUMINISTRO E INSTALACION DE MAMPARA DIVERSOS MODULOS. URBANISMO.	0250B.15101. 62200 EDIFICIOS Y OTRAS CONSTRUCCIONES	8.090,70	
PROYECTO DE PARQUE DEPORTIVO EN ESTADIO INSULAR MOD. CERT. LIQUIDACION CC1450. URBANISMO.	0250B.15101. 76100 TRANSF. DE CAPITAL A DIPUTACIONES, CONSEJOS O CABILDOS	168.267,05	
SERVICIO DE TRANSPORTE DE VIAJEROS PARA ACTIVIDADES LUDICAS, DEPORTIVAS, SOCIO-CULTURALES. SERV.SOC	0851B.23100. 22300 GASTOS DE TRANSPORTES	1.280,00	
SERVICIO DE TRANSPORTE DE VIAJEROS PARA ACTIVIDADES LUDICAS, DEPORTIVAS, SOCIO-CULTURALES. SERV.SOC	0851B.23100. 22300 GASTOS DE TRANSPORTES	1.243,98	
SERVICIO DE TRANSPORTE DE VIAJEROS PARA ACTIVIDADES LUDICAS, DEPORTIVAS, SOCIO-CULTURALES. SERV.SOC	0851B.23100. 22300 GASTOS DE TRANSPORTES	170,00	
SERVICIO DE TRANSPORTE DE VIAJEROS PARA ACTIVIDADES LUDICAS, DEPORTIVAS, SOCIO-CULTURALES. SERV.SOC	0851B.23100. 22300 GASTOS DE TRANSPORTES	771,99	
SERVICIO DE TRANSPORTE DE VIAJEROS PARA ACTIVIDADES LUDICAS, DEPORTIVAS, SOCIO-CULTURALES. SERV.SOC	0851B.23100. 22300 GASTOS DE TRANSPORTES	745,00	
SERVICIO DE TRANSPORTE DE VIAJEROS PARA ACTIVIDADES LUDICAS, DEPORTIVAS, SOCIO-CULTURALES. SERV.SOC	0851B.23100. 22300 GASTOS DE TRANSPORTES	662,50	
SERVICIO DE TRANSPORTE DE VIAJEROS PARA ACTIVIDADES LUDICAS, DEPORTIVAS, SOCIO-CULTURALES. SERV.SOC	0851B.23100. 22300 GASTOS DE TRANSPORTES	1.642,00	
SERVICIO DE TRANSPORTE DE VIAJEROS PARA ACTIVIDADES LUDICAS, DEPORTIVAS, SOCIO-CULTURALES. SERV.SOC	0851B.23100. 22300 GASTOS DE TRANSPORTES	1.905,01	
PROYECTO DE PARQUE DEPORTIVO ESTADIO INSULAR MOD. CERT. LIQUIDACION CC1450, 5,59%GESTION 1%COORD. SEG. SAL	0250B.15101. 76100 TRANSF. DE CAPITAL A DIPUTACIONES, CONSEJOS O CABILDOS	11.361,03	

PRESUPUESTO DE GASTOS. EJERCICIO CORRIENTE **EJERCICIO 2015**

ACREEDORES POR OPERACIONES PENDIENTES DE APLICAR A PRESUPUESTO

DESCRIPCIÓN	APLIC. PRESUPUESTARIA	IMPORTE	PAGADO
PARQUE DEPORTIVO ESTADIO INSULAR PROY. DE SUMINISTRO E INSTALAC.JUEGOS BIOSALUDABLES	0250B.15101. 76100 TRANSF. DE CAPITAL A DIPUTACIONES, CONSEJOS O CABILDOS	37.447,39	
SERVICIOS AUXILIARES EN LOS CENTRO DE ACOGIDA MUNICIPALES. MES DE JULIO/15. SERV.SOC	0851B.23100. 22799 OTROS TRABAJOS REALIZADOS POR OTRAS EMPRESAS Y	12.524,99	
SERVICIOS AUXILIARES EN LOS CENTRO DE ACOGIDA MUNICIPALES. MES DE AGOSTO/15. SERV.SOC	0851B.23100. 22799 OTROS TRABAJOS REALIZADOS POR OTRAS EMPRESAS Y	12.524,99	
SERVICIOS AUXILIARES EN LOS CENTRO DE ACOGIDA MUNICIPALES. MES DE SEPTIEMBRE/15. SERV.SOC	0851B.23100. 22799 OTROS TRABAJOS REALIZADOS POR OTRAS EMPRESAS Y	12.120,96	
SERVICIOS AUXILIARES EN LOS CENTRO DE ACOGIDA MUNICIPALES. MES DE OCTUBRE/15. SERV.SOC	0851B.23100. 22799 OTROS TRABAJOS REALIZADOS POR OTRAS EMPRESAS Y	11.201,79	
SERVICIOS AUXILIARES EN LOS CENTRO DE ACOGIDA MUNICIPALES. MES DE NOVIEMBRE/15. SERV.SOC	0851B.23100. 22799 OTROS TRABAJOS REALIZADOS POR OTRAS EMPRESAS Y	12.120,96	
PARQUE DEPORTIVO ESTADIO INSULAR MASTIL ALUMINIO CILINDRICO 100MM 6 MT BRAZO POTENCIA BASE ABATIBLE PINACULO PLAN URB.	0250B.15101. 76100 TRANSF. DE CAPITAL A DIPUTACIONES, CONSEJOS O CABILDOS	9.147,52	
SERV. MANTENIMIENTO DEL ASCENSOR UBICADO EN EL CENTRO PEPE DAMASO. 1º TRIMESTRE/15. PATRIMONIO.	0750G.93300. 22799 OTROS TRABAJOS REALIZADOS POR OTRAS EMPRESAS Y	645,02	
FABRICACION A MEDIDA DE BALON ESTRUCTURA ENCOMIENDA GESTION EJEC. JUSTIFICACION PROY. PARQUE DEPORTIVO ESTADIO INS. URB-	0250B.15101. 76100 TRANSF. DE CAPITAL A DIPUTACIONES, CONSEJOS O CABILDOS	7.254,60	
SERV.MANTENIMIENTO Y CONSERVACION DE LOS ESPACIOS VERDES Y ARBOLADO DEL TERMINO MPAL. NOV/15. PARQUES Y JARDINES.-	0352A.17100. 22799 OTROS TRABAJOS REALIZADOS POR OTRAS EMPRESAS Y	462.662,90	
SERV. MANTENIMIENTO Y CONSERVACION DE LOS ESPACIOS VERDES Y ARBOLADO DEL TERMINO MPAL. NOV/15. PARQUES Y JARDINES.	0352A.17100. 22799 OTROS TRABAJOS REALIZADOS POR OTRAS EMPRESAS Y	468.670,81	

PRESUPUESTO DE GASTOS. EJERCICIO CORRIENTE **EJERCICIO 2015**

ACREEDORES POR OPERACIONES PENDIENTES DE APLICAR A PRESUPUESTO

DESCRIPCIÓN	APLIC. PRESUPUESTARIA	IMPORTE	PAGADO
SUM. AGUA DE RIEGO EN LOS BARRIOS DE TAMARACEITE, LOMO DE LOS FRAILES Y LA GALERA. CERT.AGOST/15. PARQUES Y JARDINES.-	0352A.17100. AGUA 22101	24.348,02	
SUM. AGUA DE RIEGO EN LOS BARRIOS DE TAMARACEITE, LOMO DE LOS FRAILES Y LA GALERA. CERT.SEPT/15. PARQUES Y JARDINES.-	0352A.17100. AGUA 22101	22.791,20	
SUM. AGUA DE RIEGO EN LOS BARRIOS DE TAMARACEITE, LOMO DE LOS FRAILES Y LA GALERA. CERT.OCT/15. PARQUES Y JARDINES.-	0352A.17100. AGUA 22101	16.968,16	
SUM. AGUA DE RIEGO EN LOS BARRIOS DE TAMARACEITE, LOMO DE LOS FRAILES Y LA GALERA. CERT.NOV/15. PARQUES Y JARDINES.-	0352A.17100. AGUA 22101	12.716,20	
PROYECTO DE CAFETERIA Y BAÑOS PARQUE DEPORTIVO ESTADIO INSULAR. CERT. Nº 1 CC1534 GESTION COORD.SEG. SALUD. URB.-	0250B.15101. TRANSF. DE CAPITAL A DIPUTACIONES, CONSEJOS O 76100 CABILDOS	6.303,30	
SUM. DE AGUA EN TOAMDEROS DEL DIST. TAMARACEITE-SAN LORENZO. AGOSTO/15. PARQUES Y JARDINES.-	0352A.17100. AGUA 22101	25.808,12	
SUM. DE AGUA EN TOAMDEROS DEL DIST. TAMARACEITE-SAN LORENZO. SEPT/15. PARQUES Y JARDINES.-	0352A.17100. AGUA 22101	34.124,80	
SUM. DE AGUA EN TOAMDEROS DEL DIST. TAMARACEITE-SAN LORENZO. OCTUBRE/15. PARQUES Y JARDINES.-	0352A.17100. AGUA 22101	35.178,80	
Proyecto de "Cafetería y baños en el Parque Deportivo del Estadio Insular" Certificación nº 2 (CC 1534) (5,59%	0250B.15101. TRANSF. DE CAPITAL A DIPUTACIONES, CONSEJOS O 76100 CABILDOS	3.852,27	
SUM. DE AGUA EN TOAMDEROS DEL DIST. TAMARACEITE-SAN LORENZO. NOV/15. PARQUES Y JARDINES.-	0352A.17100. AGUA 22101	27.423,84	
Parque Deportivo Estadio Insular Ud Dossier explicativo de decoración en Parque deportivo. Dossier explicativo	0250B.15101. TRANSF. DE CAPITAL A DIPUTACIONES, CONSEJOS O 76100 CABILDOS	4.280,00	

PRESUPUESTO DE GASTOS. EJERCICIO CORRIENTE **EJERCICIO 2015**

ACREEDORES POR OPERACIONES PENDIENTES DE APLICAR A PRESUPUESTO

DESCRIPCIÓN	APLIC. PRESUPUESTARIA	IMPORTE	PAGADO
Parque Deportivo Estadio Insular Ud Dirección y gestión durante el proceso de ejecución del proyecto creativo del parqu	0250B.15101. 76100 TRANSF. DE CAPITAL A DIPUTACIONES, CONSEJOS O CABILDOS	8.560,00	
Parque Deportivo Estadio Insular Ud Dirección y gestión durante el proceso de ejecución del proyecto creativo del parqu	0250B.15101. 76100 TRANSF. DE CAPITAL A DIPUTACIONES, CONSEJOS O CABILDOS	5.000,00	
Parque Deportivo Estadio Insular Ud Dirección y gestión durante el proceso de ejecución del proyecto creativo del parqu	0250B.15101. 76100 TRANSF. DE CAPITAL A DIPUTACIONES, CONSEJOS O CABILDOS	2.081,79	
Parque Deportivo Estadio Insular Creatividad y diseño de la cartelería Estadio Insular (CC 1450)	0250B.15101. 76100 TRANSF. DE CAPITAL A DIPUTACIONES, CONSEJOS O CABILDOS	508,25	
Parque Deportivo Estadio Insular Ud Proyecto de ejecución para cafetería situada en el parque deportivo antiguo Estadio	0250B.15101. 76100 TRANSF. DE CAPITAL A DIPUTACIONES, CONSEJOS O CABILDOS	8.560,00	
RESTO DE ENTREVISTAS EN PAGINAS ESPECIALES. DESARROLLO LOCAL.	0850C.43300. 22602 PUBLICIDAD Y PROPAGANDA	1.605,00	
Parque Deportivo Estadio Insular Ud Producción de 4 uds.de paneles informativos en pvc de 10mm con impresión digital la	0250B.15101. 76100 TRANSF. DE CAPITAL A DIPUTACIONES, CONSEJOS O CABILDOS	7.775,69	
Proyecto de "Cafetería y Baños en el Parque Deportivo del Estadio Insular" Certificación Nº 1	0250B.15101. 76100 TRANSF. DE CAPITAL A DIPUTACIONES, CONSEJOS O CABILDOS	113.822,84	
SUMINISTRO DE MENAJE PARA EL CENTRO GÁNIGO. NOVIEMBRE/15. SERVICIO SOCIALES	0851B.23100. 22199 OTROS SUMINISTROS	4.823,07	
Proyecto de "Cafetería y baños en el Parque Deportivo del Estadio Insular" Cert.nº 2 (CC 1534)	0250B.15101. 76100 TRANSF. DE CAPITAL A DIPUTACIONES, CONSEJOS O CABILDOS	69.562,96	
SUMINISTRO DE MENAJE PARA EL CENTRO LA ISLETA. NOVIEMBRE/15. SERVICIO SOCIALES	0851B.23100. 22199 OTROS SUMINISTROS	1.472,79	
SUMINISTRO DE PAN PARA CENTRO DE ACOGIDA MUNICIPAL GANIGO. NOVIEMBRE/15. SERV.SOC	0851B.23100. 22105 PRODUCTOS ALIMENTICIOS	708,00	
SUMINISTRO DE PAN PARA CENTRO MUNICIPAL EL LASSO. NOVIEMBRE/15. SERV.SOC	0851B.23100. 22105 PRODUCTOS ALIMENTICIOS	150,00	

PRESUPUESTO DE GASTOS. EJERCICIO CORRIENTE **EJERCICIO 2015**

ACREEDORES POR OPERACIONES PENDIENTES DE APLICAR A PRESUPUESTO

DESCRIPCIÓN	APLIC. PRESUPUESTARIA	IMPORTE	PAGADO
SUMINISTRO DE PAN PARA CENTRO MUNICIPAL LA ISLETA. NOVIEMBRE/15. SERV.SOC	0851B.23100. 22105 PRODUCTOS ALIMENTICIOS	45,00	
SERVICIO DE LA GESTIÓN DE LOS CONSERJES DE LOS CENTROS DE ATENCIÓN A COLECTIVOS SIN HOGAR. AGOSTO/15. SER. SOC	0851B.23100. 22799 OTROS TRABAJOS REALIZADOS POR OTRAS EMPRESAS Y	6.702,99	
REPARACION MAQUINAS DIVERSAS PARA CENTROS MUNICIPALES DE ATENCION A PERSONAS SIN HOGAR. SERV.SOC	0851B.23100. 21300 REPAR/MANTEN. MAQUINARIA, INSTALACIONES TÉCNICAS	1.132,43	
ESTUDIO DE MOVILIDAD PARA EL PLAN ESPECIAL DE ORDENACION DEL SISTEMA GRAL. DE ESPACIOS LIBRES DE BARRANCO GUINIGUADA.	0250B.15101. 60900 OTRAS INVERSIONES NUEVAS EN INFR EST. Y BIENES DE USO GNRAL.	17.250,00	
EQUIPAMIENTO BASICO PARA EL MUSEO DE LA CIUDAD EN EL CASTILLO DE MATA. DIRECC.Y COORDINAC.CERT.6. URBANISMO.	0250B.15101. 60900 OTRAS INVERSIONES NUEVAS EN INFR EST. Y BIENES DE USO GNRAL.	355,66	
SUMINISTRO DE REFRIGERIO EN EL DIA UNIVERSAL DE LA INFANCIA. 20/11/15. SERVICIOS SOCIALES.	0851B.23100. 22699 OTROS GASTOS DIVERSOS	154,50	
EXPOSICION FOTOGRAFICA DIA UNIVERSAL DE LA INFANCIA CASAS CONSISTORIALES. SERVICIOS SOCIALES.	0851B.23100. 22699 OTROS GASTOS DIVERSOS	1.377,09	
SUM. ALIMENTOS PARA LOS CENTROS DE ACOGIDAS MUNICIPALES. DEL 17 AL 30/11/15. SERVICIOS SOCIALES.	0851B.23100. 22105 PRODUCTOS ALIMENTICIOS	2.999,69	
PROGRAMA MUNICIPAL "HABITOS SALUDABLES Y CONSUMO RESPONSABLE" SERV.SOC	0851B.23100. 22798 PREVENCIÓN DE DROGODEPENDENCIAS	9.520,60	
SERVICIO PRESTADO DE VIGILANCIA EN EL MES DE DICIEMBRE/15 EN EL CENTRO DE ACOGIDA EL GANIGO. SERV. SOC	0851B.23100. 22701 SEGURIDAD	11.105,32	
SERVICIOS DE VIGILANCIA REALIZADOS EN EL DICIEMBRE/15 EN EL CENTRO DE INSERCION DE LA ISLETA.SERV.SOC	0851B.23100. 22701 SEGURIDAD	5.552,66	

PRESUPUESTO DE GASTOS. EJERCICIO CORRIENTE **EJERCICIO 2015**

ACREEDORES POR OPERACIONES PENDIENTES DE APLICAR A PRESUPUESTO

DESCRIPCIÓN	APLIC. PRESUPUESTARIA	IMPORTE	PAGADO
SERVICIOS DE VIGILANCIA REALIZADOS EN EL DICIEMBRE/15 EN EL CENTRO DE ACOGIDA EL LASSO.SERV.SOC	0851B.23100. 22701 SEGURIDAD	5.552,66	
ATENCION TERAPEUTICA. SERVICIOS SOCIALES.	0851B.23100. 22699 OTROS GASTOS DIVERSOS	1.430,00	
SERVICIO DISCRECIONAL DE VIAJEROS. SERVICIOS SOCIALES.	0851B.23100. 22300 GASTOS DE TRANSPORTES	164,00	
SERVICIO DISCRECIONAL DE VIAJEROS. SERVICIOS SOCIALES.	0851B.23100. 22300 GASTOS DE TRANSPORTES	1.363,00	
SERVICIO DISCRECIONAL DE VIAJEROS. SERVICIOS SOCIALES.	0851B.23100. 22300 GASTOS DE TRANSPORTES	2.889,54	
Finalización Pabellón Deportivo Cono Sur / Mostrador Recepción 117/75/60x365x60/30 en 2 alturas en laminado gris y chapa	0250B.15101. 62200 EDIFICIOS Y OTRAS CONSTRUCCIONES	3.745,00	
Proyecto de Acondicionamiento y Mejora de la zona de La Cícer. Paseo Prolongación calle Bolivia Certificación Nº 5	0250B.15101. 60900 OTRAS INVERSIONES NUEVAS EN INFR EST. Y BIENES DE USO GNRAL.	32.017,33	
Proyecto de Acondicionamiento y Mejora de la zona de la Cícer. Paseo Prolongación calle Bolivia Certificación Nº6	0250B.15101. 60900 OTRAS INVERSIONES NUEVAS EN INFR EST. Y BIENES DE USO GNRAL.	84.955,47	
Realización trabajos Dirección de Obra, Coordinación de Seguridad y Salud y redacción Plan de Seguridad y Salud, compete	0250B.15117. 60900 OTRAS INVERSIONES NUEVAS EN INFR EST. Y BIENES DE USO GNRAL.	2.001,34	
Realización trabajos Dirección de Obra, Coordinación de Seguridad y Salud y redacción Plan de Seguridad y Salud, compete	0250B.15117. 60900 OTRAS INVERSIONES NUEVAS EN INFR EST. Y BIENES DE USO GNRAL.	4.330,23	
OA24 (Proyectos de repavimentación de calzadas en diversos Distritos del Término Municipal de Las Palmas de Gran Canari	0250B.15101. 61900 OTRAS REPOSICIONES DE USO GENERAL	246.486,11	
AQUISICION DE TONER PARA FOTOCOPIADORA. SERV.SOC	0851B.23100. 22000 MATERIAL DE OFICINA ORDINARIO NO INVENTARIABLE	73,40	
SERVICIO TECNICOI EN MANTENIMIENTO DE FOTOCOPIADORAS. SERV.SOC	0851B.23100. 21500 REPAR/MANTEN. MOBILIARIO Y ENSERES	48,15	

PRESUPUESTO DE GASTOS. EJERCICIO CORRIENTE **EJERCICIO 2015**

ACREEDORES POR OPERACIONES PENDIENTES DE APLICAR A PRESUPUESTO

DESCRIPCIÓN	APLIC. PRESUPUESTARIA	IMPORTE	PAGADO
SERVICIO TECNICOI EN MANTENIMIENTO DE FOTOCOPIADORAS. SERV.SOC	0851B.23100. REPAR/MANTEN. MOBILIARIO Y ENSERES 21500	311,20	
SERVICIO DE TRANSPORTE DE ACOMPAÑANTE A MENORES. SERV.SOC	0851B.23100. OTROS GASTOS DIVERSOS 22699	1.460,55	
SERVICIO PREVENTIVO CON MOTIVO DE LA CELEBRACION DEL DIA DEL MAYOR. SERV.SOC	0851B.23100. OTROS GASTOS DIVERSOS 22699	221,20	
SERVICIO TECNICO EN MANTENIMIENTO DE FOTOCOPIADORAS. SERVICIOS SOCIALES.	0851B.23100. REPAR/MANTEN. MOBILIARIO Y ENSERES 21500	48,15	
Reparación de calzadas en varias calles de Lomo Los Frailes y Casablanca III 5% Dirección de Obra y Coordinación de Seg	0250B.15101. OTRAS REPOSICIONES DE USO GENERAL 61900	9.826,57	
Reparación de calzadas en varias calles de Lomo Los Frailes y Casablanca III Certificación Nº3 última	0250B.15101. OTRAS REPOSICIONES DE USO GENERAL 61900	88.667,56	
CONSULTA PSICOLÓGICA. SERV.SOC	0851B.23100. OTROS GASTOS DIVERSOS 22699	2.915,00	
BILLETES DE AVION LAS PALMAS-MADRID-LAS PALMAS DE D. ANTONIO SANCHEZ TETARES. ALCALDIA.-	0150B.91200. LOCOMOCIONES DEL PERSONAL NO DIRECTIVO 23120	437,29	
Reparación de calzadas en varias calles de Lomo Los Frailes y Casablanca III Certificación Nº 3 última (4% D.O. + 1% Co	0250B.15101. OTRAS REPOSICIONES DE USO GENERAL 61900	3.534,87	
OA48 (Repavimentacion calle Eduardo Benot y otras calles en el barrio de La Isleta (C.C.1430) Certificación Nº 3)	0250B.15101. OTRAS REPOSICIONES DE USO GENERAL 61900	2.969,54	
ALOJAMIENTO D. SERGIO MILLARES CANTERO EN EL HOTEL H10 EN MADRID. ALCALDIA.-	0150B.91200. DIETAS DE LOS MIEMBROS DE LOS ÓRGANOS DE GOBIERNO 23000	176,00	
BILLETES DE AVION LAS PALMAS-MADRID DE D. SERGIO MILLARES CANTERO. ALCALDIA.-	0150B.91200. LOCOMOCIONES DE LOS MIEMBROS DE LOS ÓRGANOS DE GOBIERNO 23100	102,61	
Repavimentación en la calle Eduardo Benot y otras calles en el barrio de La Isleta Certificación Nº3 (4% D.O. + 1% Coor	0250B.15101. OTRAS REPOSICIONES DE USO GENERAL 61900	128,28	

PRESUPUESTO DE GASTOS. EJERCICIO CORRIENTE **EJERCICIO 2015**

ACREEDORES POR OPERACIONES PENDIENTES DE APLICAR A PRESUPUESTO

DESCRIPCIÓN	APLIC. PRESUPUESTARIA	IMPORTE	PAGADO
DESAYUNO DE TRABAJO EN EL PLENO MUNICIPAL. ALCALDIA.-	0150B.91200. REUNIONES, CONFERENCIAS Y CURSOS 22606	160,50	
Mejora de la Señalización y Accesibilidad de la Red de Paradas de Guaguas Municipales Certificación Nº4 (4%	0250B.15101. OTRAS REPOSICIONES DE USO GENERAL 61900	5.654,59	
MEGAFONIA PARA EL PLENO MPAL. DE DIC/2015. ALCALDIA.-	0150B.91200. REUNIONES, CONFERENCIAS Y CURSOS 22606	408,02	
SERVICIO DE CATERING PARA BRINDIS CON LOS PERIODISTAS. ALCALDIA.-	0150B.91200. ATENCIONES PROTOCOLARIAS Y REPRESENTATIVAS 22601	529,65	
Mejora de la Señalización y Accesibilidad de la Red de Paradas de Guaguas Municipales Certificación Nº 5	0250B.15101. OTRAS REPOSICIONES DE USO GENERAL 61900	35.998,40	
SERV. AZAFATAS Y MACEROS PARA LA EUCARISTIA Y PROCESION DE LA FIESTA DE LA NAVAL. ALCALDIA.-	0150B.91200. ACTIVIDADES CULTURALES Y DEPORTIVAS 22609	181,90	
PRESTACION DE SERVICIOS DE AZAFATAS DE CONGRESOS EN EL PREGON DE LAS FIESTAS DE LA NAVAL. ALCALDIA.	0150B.91200. ACTIVIDADES CULTURALES Y DEPORTIVAS 22609	118,77	
Mejora de la Señalización y Accesibilidad de la Red de Paradas de Guaguas Municipales Certificación Nº5 (4%	0250B.15101. OTRAS REPOSICIONES DE USO GENERAL 61900	3.612,66	
BRINDIS DE NAVIDAD EN EL PLENO MUNICIPAL. ALCALDIA.-	0150B.91200. ACTIVIDADES CULTURALES Y DEPORTIVAS 22609	374,50	
Mejora de Señalización y Accesibilidad de la Red de Paradas de Guaguas Municipales Certificación Nº 6	0250B.15101. OTRAS REPOSICIONES DE USO GENERAL 61900	38.398,28	
SERV. INTERPRETE FRANCES PARA RECEPCION DE GRUPO DE ESTUDIANTES DE ERASMUS EN LAS CASAS CONSISTORIALES.ALCALDIA.-	0150B.91200. OTROS GASTOS DIVERSOS 22699	353,10	
Mejora de la Señalización y Accesibilidad de la Red de Paradas de Guaguas Municipales Certificación Nº 6 (4% D.O. + 1%	0250B.15101. OTRAS REPOSICIONES DE USO GENERAL 61900	1.507,89	

PRESUPUESTO DE GASTOS. EJERCICIO CORRIENTE **EJERCICIO 2015**

ACREEDORES POR OPERACIONES PENDIENTES DE APLICAR A PRESUPUESTO

DESCRIPCIÓN	APLIC. PRESUPUESTARIA	IMPORTE	PAGADO
OA23 (Tratamiento de espacio libre. Avenida Marítima altura Vela Latina y Continuación de las obras del proyecto de reh	0250B.15101. 60900 OTRAS INVERSIONES NUEVAS EN INFR EST. Y BIENES DE USO GNRAL.	16.068,68	
OA44 (Proyecto de continuación de la obras de rehabilitación Parque Plan Parcial de Tamaraceite (CC1473) Certificación	0250B.15101. 60900 OTRAS INVERSIONES NUEVAS EN INFR EST. Y BIENES DE USO GNRAL.	59.123,93	
Continuación de las obras del proyecto de rehabilitación Parque Plan Parcial de Tamaraceite" Certificación Nº5	0250B.15101. 60900 OTRAS INVERSIONES NUEVAS EN INFR EST. Y BIENES DE USO GNRAL.	39.652,48	
SERV. COLOCACION DE VALLAS PARA LOS CORTES DE LAS CALLES LOS DOMINGOS PARA EL RASTRO. DIC/15. DESARROLLO LOCAL.	0850C.43130. 20300 ARRENDAMIENTO MAQUINARIA, INSTALACIONES Y UTILLAJE	119,96	
SERVICIO DE REALIZACION DE PLAN Y MEMORIA DE SEGURIDAD. NEGOCIADO DE PARTICIPACION CIUDADANA.	0550E.92400. 20300 ARRENDAMIENTO MAQUINARIA, INSTALACIONES Y UTILLAJE	3.745,00	
SANITARIO PORTÁTIL, SANITARIO PMR, GESTIÓN DE RESIDUOS Y TRANSPORTE. C/DONANTE ALTRUISTA, S/N	0550E.92400. 20800 ARRENDAMIENTO DE OTRO INMOVILIZADO MATERIAL	349,53	
Realización trabajos Dirección de Obra, Coordinación de Seguridad y Salud y redacción Plan de Seguridad y Salud, compete	0250B.15117. 60900 OTRAS INVERSIONES NUEVAS EN INFR EST. Y BIENES DE USO GNRAL.	686,82	
SERVICIO DE INTERPRETACION DE LENGUA DE SIGNOS EN JORNADAS DE PARTICIPACION CIUDADANA.	0550E.92400. 22699 OTROS GASTOS DIVERSOS	40,66	
Realización trabajos Dirección de Obra, Coordinación de Seguridad y Salud y redacción Plan de Seguridad y Salud, compete	0250B.15117. 60900 OTRAS INVERSIONES NUEVAS EN INFR EST. Y BIENES DE USO GNRAL.	2.527,14	
SERVICIO DE ALQUILER DE SALAS EN EL AUDITORIO ALFREDO KRAUS PARA JORNADAS DE PARTICIPACION CIUDADANA.	0550E.92400. 22699 OTROS GASTOS DIVERSOS	4.879,86	
Realización trabajos Dirección de Obra, Coordinación de Seguridad y Salud y redacción Plan de Seguridad y Salud, compete	0250B.15117. 60900 OTRAS INVERSIONES NUEVAS EN INFR EST. Y BIENES DE USO GNRAL.	1.694,87	

PRESUPUESTO DE GASTOS. EJERCICIO CORRIENTE **EJERCICIO 2015**

ACREEDORES POR OPERACIONES PENDIENTES DE APLICAR A PRESUPUESTO

DESCRIPCIÓN	APLIC. PRESUPUESTARIA	IMPORTE	PAGADO
Instalación para patinaje sobre ruedas y cancha polideportiva en espacio libre Certificación Nº 4	0250B.15101. 60900 OTRAS INVERSIONES NUEVAS EN INFR EST. Y BIENES DE USO GNRAL.	71.995,37	
Instalación para patinaje sobre ruedas y cancha polideportiva en espacio libre Cert.nº 5	0250B.15101. 60900 OTRAS INVERSIONES NUEVAS EN INFR EST. Y BIENES DE USO GNRAL.	215,95	
Realización trabajos Dirección de Obra, Coordinación de Seguridad y Salud y redacción Plan de Seguridad y Salud, compete	0250B.15117. 60900 OTRAS INVERSIONES NUEVAS EN INFR EST. Y BIENES DE USO GNRAL.	3.437,52	
Realización trabajos Dirección de Obra, Coordinación de Seguridad y Salud y redacción Plan de Seguridad y Salud, compete	0250B.15117. 60900 OTRAS INVERSIONES NUEVAS EN INFR EST. Y BIENES DE USO GNRAL.	10,31	
OA14 (Instalación para patinaje sobre ruedas y cancha polideportiva en espacio libre y Parque Deportivo de La Ballena	0250B.15101. 60900 OTRAS INVERSIONES NUEVAS EN INFR EST. Y BIENES DE USO GNRAL.	83.595,26	
Realización trabajos Dirección de Obra, Coordinación de Seguridad y Salud y redacción Plan de Seguridad y Salud, compete	0250B.15117. 60900 OTRAS INVERSIONES NUEVAS EN INFR EST. Y BIENES DE USO GNRAL.	4.050,36	
OA50 (Proyecto Parque Deportivo La Ballena (C.C. 1429) Certificación Nº 4)	0250B.15101. 60900 OTRAS INVERSIONES NUEVAS EN INFR EST. Y BIENES DE USO GNRAL.	76.577,96	
Proyecto Parque Deportivo La Ballena Certificación Nº4 (4% D.O. + 1% Coord Seg y Sal) EM4: 233.029,42 - EM3: 158.822,10	0250B.15117. 60900 OTRAS INVERSIONES NUEVAS EN INFR EST. Y BIENES DE USO GNRAL.	3.710,36	
Proyecto Parque Deportivo La Ballena Certificación Nº 5	0250B.15101. 60900 OTRAS INVERSIONES NUEVAS EN INFR EST. Y BIENES DE USO GNRAL.	106.220,09	
Realización trabajos Dirección de Obra, Coordinación de Seguridad y Salud y redacción Plan de Seguridad y Salud, compete	0250B.15117. 60900 OTRAS INVERSIONES NUEVAS EN INFR EST. Y BIENES DE USO GNRAL.	5.146,59	
Espacio Libre en el ámbito del SG-06 en el Rincón Cert.nº4	0250B.15101. 60900 OTRAS INVERSIONES NUEVAS EN INFR EST. Y BIENES DE USO GNRAL.	63.054,77	
Realización trabajos Dirección de Obra, Coordinación de Seguridad y Salud y redacción Plan de Seguridad y Salud, compete	0250B.15101. 60900 OTRAS INVERSIONES NUEVAS EN INFR EST. Y BIENES DE USO GNRAL.	3.167,95	

PRESUPUESTO DE GASTOS. EJERCICIO CORRIENTE **EJERCICIO 2015**

ACREEDORES POR OPERACIONES PENDIENTES DE APLICAR A PRESUPUESTO

DESCRIPCIÓN	APLIC. PRESUPUESTARIA	IMPORTE	PAGADO
Espacio Libre en el ámbito del SG-06 en el Rincón Cert.Nº5	0250B.15101. 60900 OTRAS INVERSIONES NUEVAS EN INFR EST. Y BIENES DE USO GNRAL.	30.284,61	
Espacio Libre en el ámbito del SG-06 en el Rincón Cert.Nº6	0250B.15101. 60900 OTRAS INVERSIONES NUEVAS EN INFR EST. Y BIENES DE USO GNRAL.	16.601,73	
Realización trabajos Dirección de Obra, Coordinación de Seguridad y Salud y redacción Plan de Seguridad y Salud, compete	0250B.15101. 60900 OTRAS INVERSIONES NUEVAS EN INFR EST. Y BIENES DE USO GNRAL.	1.521,54	
Realización trabajos Dirección de Obra, Coordinación de Seguridad y Salud y redacción Plan de Seguridad y Salud, compete	0250B.15101. 60900 OTRAS INVERSIONES NUEVAS EN INFR EST. Y BIENES DE USO GNRAL.	834,09	
Espacio libre en el ámbito del SG-06 en el Rincón. Espacio Libre en el ámbito del SG-06 en el Rincón. Pasarela peatonal	0250B.15101. 60900 OTRAS INVERSIONES NUEVAS EN INFR EST. Y BIENES DE USO GNRAL.	15.989,97	
Espacio libre en el ámbito del SG-06 en el Rincón Pavimentado de mortero sintético en Espacio Libre en el Rincón (CC 1	0250B.15101. 60900 OTRAS INVERSIONES NUEVAS EN INFR EST. Y BIENES DE USO GNRAL.	10.400,00	
REDACCIÓN Y EJECUCIÓN DE LOS PROYECTOS DE REPAVIMENTACIÓN DE CALZADAS EN DIVERSOS DISTRITOS DEL TÉRMINO MUNICIPAL DE LAS	0250B.15101. 61900 OTRAS REPOSICIONES DE USO GENERAL	150.351,91	
REDACCIÓN Y EJECUCIÓN DE LOS PROYECTOS DE REPAVIMENTACIÓN DE CALZADAS EN DIVERSOS DISTRITOS DEL TÉRMINO MUNICIPAL DE LAS	0250B.15101. 61900 OTRAS REPOSICIONES DE USO GENERAL	6.846,83	
Espacio libre en Dr. José Ponce Arias. Integración con el Parque Deportivo en el Estadio Insular Cert.nº 1 (CC 1489)	0250B.15101. 60900 OTRAS INVERSIONES NUEVAS EN INFR EST. Y BIENES DE USO GNRAL.	199.420,00	
Espacio Libre en Dr. José Ponce Arias. Integración con el Parque Deportivo en el Estadio Insular Cert. nº 1 (CC1489) (4	0250B.15101. 60900 OTRAS INVERSIONES NUEVAS EN INFR EST. Y BIENES DE USO GNRAL.	8.400,00	
Espacio Libre en Dr. Jose Ponce Arias. Integración con el Parque Deportivo en el Estadio Insular Redacción Plan de Segu	0250B.15101. 60900 OTRAS INVERSIONES NUEVAS EN INFR EST. Y BIENES DE USO GNRAL.	1.680,00	

PRESUPUESTO DE GASTOS. EJERCICIO CORRIENTE **EJERCICIO 2015**

ACREEDORES POR OPERACIONES PENDIENTES DE APLICAR A PRESUPUESTO

DESCRIPCIÓN	APLIC. PRESUPUESTARIA	IMPORTE	PAGADO
MANTENIMIENTO Y MEJORA DE REDES DE RIEGO EN LA INSTALACION DE CONTADOR PLAZA AGUSTIN DEL CASTILLO. PARQUES Y JARDINES.	0352A.17100. 21000 REPAR/MANTEN. INFR ESTRUCTURA Y BIENES NATURALES	300,11	
MANTENIMIENTO Y MEJORA DE REDES DE RIEGO EN LA INSTALACION DE CONTADOR EN LA AVDA.J.CARLOS I.PARQUES Y JARDINES.	0352A.17100. 21000 REPAR/MANTEN. INFR ESTRUCTURA Y BIENES NATURALES	476,43	
MANTENIMIENTO Y MEJORA DE REDES DE RIEGO INSTALACION DE CONTADOR EN C/GALILEO Nº2. PARQUES Y JARDINES.-	0352A.17100. 21000 REPAR/MANTEN. INFR ESTRUCTURA Y BIENES NATURALES	95,82	
MANTENIMIENTO Y MEJORA DE REDES DE RIEGO, INSTALACION DE CONTADOR C/DOMINGO GUERRA DEL RIO 147. PARQUES Y JARDINES.	0352A.17100. 21000 REPAR/MANTEN. INFR ESTRUCTURA Y BIENES NATURALES	95,82	
MANDAMIENTO Y MEJORA DE REDES DE RIEGO, INSTALACION CONTADOR C/LOMO DE LA PLANA 38 SIETE PALMAS. PARQUES Y JARDINES.	0352A.17100. 21000 REPAR/MANTEN. INFR ESTRUCTURA Y BIENES NATURALES	647,27	
MANTENIMIENTO Y MEJORA DE REDES DE RIEGO EN LA INSTALACION CONTADOR C/LA NAVAL 197. PARQUES Y JARDINES.	0352A.17100. 21000 REPAR/MANTEN. INFR ESTRUCTURA Y BIENES NATURALES	550,52	
LEVANTAMIENTO TOPOGRÁFICO	0250B.15101. 22706 ESTUDIOS Y TRABAJOS TÉCNICOS	963,00	
7015/2015 MODIFICACION PLAN GRAL -LEY-8/2013	0250B.15101. 22602 PUBLICIDAD Y PROPAGANDA	885,96	
ASESORAMIENTO PARA LA REDUCCION DEL VALLADO DEL CASTILLO DE LA LUZ	0250B.15101. 60900 OTRAS INVERSIONES NUEVAS EN INFR EST. Y BIENES DE USO GNRAL.	642,00	
DIRECCIÓN DE EJECUCIÓN DE LAS OBRAS DEL PLAN DE COOPERACIÓN, ASÍ COMO LA DIRECCIÓN Y REDACCIÓN DE LOS PLANES DE SEGURIDA	0250B.15117. 60900 OTRAS INVERSIONES NUEVAS EN INFR EST. Y BIENES DE USO GNRAL.	873,28	
Urbanización de La Travesía de Tafira GC-111 (P.K. 0+000 - P.K. 1+775) Cert.nº 4 (CC1542) (4% D.O. + 1%	0250B.15101. 60900 OTRAS INVERSIONES NUEVAS EN INFR EST. Y BIENES DE USO GNRAL.	17.438,61	
OA12 (50% Obras del vial nº19 incluido en el ámbito de ordenación diferenciada UZR-04 "Tamaraceite Sur")	0250B.15101. 60900 OTRAS INVERSIONES NUEVAS EN INFR EST. Y BIENES DE USO GNRAL.	60.100,00	

EXCMO. AYUNTAMIENTO DE LAS PALMAS DE GRAN CANARIA

PRESUPUESTO DE GASTOS. EJERCICIO CORRIENTE **EJERCICIO 2015**

ACREEDORES POR OPERACIONES PENDIENTES DE APLICAR A PRESUPUESTO

DESCRIPCIÓN	APLIC. PRESUPUESTARIA	IMPORTE	PAGADO
OA06 (50% Obras del vial nº 19 incluido en el ámbito de ordenación diferenciada UZR-04 "Tamaraceite Sur")	0250B.15101. 60900 OTRAS INVERSIONES NUEVAS EN INFR EST. Y BIENES DE USO GNRAL.	60.100,00	
OA05 (REclamación de cantidades por demanda del Juzgado de 1ª instancia nº6, por la obra de emergencia "Seguridad y est	0250B.15101. 61900 OTRAS REPOSICIONES DE USO GENERAL	76.815,41	
OA43 (Sentencia Juzgado 1ª Instancia nº9, procedimiento ordinario nº1667/2012 por reclamación de cantidades de la empre	0250B.15101. 60900 OTRAS INVERSIONES NUEVAS EN INFR EST. Y BIENES DE USO GNRAL.	191.884,67	
OA09 (Costas del Juicio del Juzgado de 1ª Instancia nº9, procedimiento ordinario nº1667/2012 por Reclamación de Cantida	0250B.15101. 22604 GASTOS JURÍDICOS, CONTENCIOSOS	59.618,82	
OA11 (Intereses por Sentencia del Juzgado de 1ª Instancia nº9, procedimiento ordinario nº1667/2012 por Reclamación de C	0250B.15101. 35200 INTERESES DE DEMORA	6.844,76	
Redacción Informe (Redacción Informe de Servicios Prestados en Saneamiento Año 2014) UNIDAD INTEGRAL AGUA	0250D.16000. 22706 ESTUDIOS Y TRABAJOS TÉCNICOS	12.663,45	
REPARACION FOTOCOPIADORA. GABINETE DE COMUNICACION.-	0150C.91200. 21600 REPAR/MANTEN. EQUIPOS PARA PROCESOS DE INFORMACIÓN	43,68	
ADQ. DE HERRAMIENTAS. ALMACEN GENERAL.-	0350D.92000. 21200 REPAR/MANTEN. EDIFICIOS Y OTRAS CONSTRUCCIONES	3.016,39	
ADQ. DE MAQUINARIA. ALMACEN GENERAL.	0350D.92000. 62300 MAQUINARIA, INSTALACIONES TÉCNICAS Y UTILLAJE	3.000,00	
ADQ. DE HERRAMIENTAS. ALMACEN GENERAL.-	0350D.92000. 21200 REPAR/MANTEN. EDIFICIOS Y OTRAS CONSTRUCCIONES	1.057,65	
DERECHOS Y SUPLIDOS DEVENGADOS EN PO 670/2010 DEL JCA Nº 5 (EJEC.TIT. JUDIC. 83/2013).ASESORIA J.SUSTITUYE OPA 66905/15.	0150H.92000. 22604 GASTOS JURÍDICOS, CONTENCIOSOS	101,65	
SERV. DINAMIZACION DE ACTIVIDADES DE EDUCACION AMBIENTAL DURANTE EL MES DE NOV/15. MEDIO AMBIENTE.	0350E.17200. 22799 OTROS TRABAJOS REALIZADOS POR OTRAS EMPRESAS Y	34.728,10	

PRESUPUESTO DE GASTOS. EJERCICIO CORRIENTE **EJERCICIO 2015**

ACREEDORES POR OPERACIONES PENDIENTES DE APLICAR A PRESUPUESTO

DESCRIPCIÓN	APLIC. PRESUPUESTARIA	IMPORTE	PAGADO
ESTUDIOS Y PARTICIPACION PARA PROMOCION RED DE HUERTOS URBANOS EN LAS PALMAS DE G.C. MEDIO AMBIENTE.	0350E.17210. 22706 ESTUDIOS Y TRABAJOS TÉCNICOS	16.976,00	
ARRENDAMIENTO RENAULT KANGOO PARA EL GRUPO DE CONTROL DE PLAGAS DEL 22/11/15-21/12/15. SALUD AMBIENTAL	0351A.31100. 20400 ARRENDAMIENTO DE MATERIAL DE TRANSPORTE	478,14	
CERT.Nº1."OBRAS REPOSICION CON CARACTER DE EMERGENCIA, DE LA RED DE SANEAMIENTO EN LA C/S.NICOLAS Y OTRAS. U. AGUAS.-	0250D.16000. 61900 OTRAS REPOSICIONES DE USO GENERAL	75.329,53	
CERT.Nº1."OBRAS REPOSICION CON CARACTER DE EMERGENCIA, DE LA RED DE SANEAMIENTO EN LA C/S.NICOLAS Y OTRAS. U. AGUAS.-	0250D.16000. 61900 OTRAS REPOSICIONES DE USO GENERAL	2.853,54	
CERT.Nº1."OBRAS REPOSICION CON CARACTER DE EMERGENCIA, DE LA RED DE SANEAMIENTO EN LA C/S.NICOLAS Y OTRAS. U. AGUAS.-	0250D.16000. 61900 OTRAS REPOSICIONES DE USO GENERAL	645,88	
CERT.Nº1."OBRAS REPOSICION CON CARACTER DE EMERGENCIA, DE LA RED DE SANEAMIENTO EN LA C/S.NICOLAS Y OTRAS. U. AGUAS.-	0250D.16000. 61900 OTRAS REPOSICIONES DE USO GENERAL	645,88	
CERT.Nº1."OBRAS REPOSICION CON CARACTER DE EMERGENCIA, DE LA RED DE SANEAMIENTO EN LA C/SUAREZ NARNAJO. U. AGUAS.-	0250D.16000. 61900 OTRAS REPOSICIONES DE USO GENERAL	73.321,74	
CERT.Nº1."OBRAS REPOSICION CON CARACTER DE EMERGENCIA, DE LA RED DE SANEAMIENTO EN LA C/SUAREZ NARNAJO. U. AGUAS.-	0250D.16000. 61900 OTRAS REPOSICIONES DE USO GENERAL	2.514,68	
CERT.Nº1."OBRAS REPOSICION CON CARACTER DE EMERGENCIA, DE LA RED DE SANEAMIENTO EN LA C/SUAREZ NARNAJO. U. AGUAS.-	0250D.16000. 61900 OTRAS REPOSICIONES DE USO GENERAL	628,67	
CERT.Nº1."OBRAS REPOSICION CON CARACTER DE EMERGENCIA, DE LA RED DE SANEAMIENTO EN LA C/SUAREZ NARNAJO. U. AGUAS.-	0250D.16000. 61900 OTRAS REPOSICIONES DE USO GENERAL	628,67	
COMPRA DE AURICULARES. SECRETARIA GRAL. TCA. DE LA JUNTA DE GOBIERNO.-	0150G.92000. 62600 EQUIPOS PARA PROCESOS DE INFORMACIÓN	672,30	
	TOTAL	**6.412.685,18**	

Órgano de Gestión Económico-Financiera

LIQUIDACIÓN DEL PRESUPUESTO 2015

(VOLUMEN III/III)

Órgano de Gestión Económico-Financiera
BCF/JSV

GASTOS CON FINANCIACIÓN AFECTADA



GASTOS CON FINANCIACIÓN AFECTADA

DESVIACIONES DE FINANCIACIÓN **EJERCICIO**

CÓDIGO DE GASTO	DESCRIPCIÓN	DESVIACIONES DEL EJERCICIO		DESVIACIONES ACUMULADAS	
		POSITIVAS	NEGATIVAS	POSITIVAS	NEGATIVAS
2009.2.0410B.2	ÁREA DE RENOVACIÓN URBANA "BARRIO TAMARACEITE". 1º FASE	1.474.002,64	336.782,00	944.573,59	523.913,61
2009.3.0410B.1	SITUACIONES DE EMERGENCIA SOCIAL EN EL ÁREA DE LA VIVIENDA HABITUAL.				141.870,18
2010.2.0205F.2	102. ÁREA DE RENOVACIÓN URBANA "CUARTERÍA DE MATA".	1.403.236,85	132.064,63	94.478,10	126.692,07
2010.2.0605A.1	105. MEJORA DEL SERVICIO DE EXTINCIÓN DE INCENDIOS Y SALVAMENTO 2010.			534.050,57	
2011.2.0310C.2	2011.013 PETIC. SUBV.A INVERS. ZONAS COMERC. ABIERTAS AL CABILDO GC INTERVENIR ZONA COMERC.PTO-CANTERA. CONV. 2011/2013	2.824,29			
2013.3.0451A.1	2013.003 SUBVENCION ORGANISMO AUTONOMO PROGRAMAS EDUCATIVOS EUROPEOS EJECUCIÓN, IES MINILLA, PROY. EDUC. BILATERAL....	3.600,00			
2013.3.0850C.2	2013.013 "SEMILLERO DE MODELOS DE NEGOCIO"		2.618,91	32.425,52	44,43
2013.3.0851B.7	2013.015 RESPIRO FAMILIAR PARA CUIDADORES DE PERSONAS MAYORES, DEPENDIENTES Y/O DISCAPACITADOS EN EL MUNICIPIO DE LPGC.		5.754,48	12.365,16	119,64
2014.2.0154B.1	2014.010 SUMINISTRO E INSTALACIÓN DE UN CENTRO MUNICIPAL DE SEGURIDAD Y EMERGENCIAS PARA EL AYUNTAMIENTO (CEMELPA).		77.587,08	181.491,66	
2014.2.0250B.1	2014.007 ACTUACIONES PARA LA RECUPERACIÓN DEL FRENTE MARÍTIMO DEL PASEO DE LAS CANTERAS"		40.915,14		76.980,75
2014.2.0250B.2	2014.008 PROYECTO: "PARQUE DEPORTIVO ESTADIO INSULAR"		233.376,81		281.456,39
2014.2.0550E.1	2014.013 PROYECTO PARA EL FOMENTO DE LA PARTICIPACIÓN CIUDADANA Y PROYECTO PARA EL INCREMENTO DEL BIENESTAR SOCIAL.		4.040,00		

EXCMO. AYUNTAMIENTO DE LAS PALMAS DE GRAN CANARIA

GASTOS CON FINANCIACIÓN AFECTADA

DESVIACIONES DE FINANCIACIÓN **EJERCICIO**

CÓDIGO DE GASTO	DESCRIPCIÓN	DESVIACIONES DEL EJERCICIO		DESVIACIONES ACUMULADAS	
		POSITIVAS	NEGATIVAS	POSITIVAS	NEGATIVAS
2014.3.0352B.1	2014.001 EJECUCIÓN PROY. "POR TU BARRIO", PLAN EXTRAORD. EMPLEO SOCIAL 2013, ACUERDO MARCO SERV. CANARIO EMPLEO Y FECAM		8.379,85		8.379,85
2014.3.0850A.3	2014.005 APOYO A LA RED DE ATENCIÓN PRIMARIA 2014			97.331,29	
2014.3.0850A.4	2014.006 EQUIPOS ESPECIALIZADOS MUNICIPALES DE ATENCIÓN A LA INFANCIA Y LA FAMILIA	459,73		272.546,05	
2014.3.0851B.1	2014.012 RESPIRO FAMILIAR CUIDADORES PERSONAS MAYORES, JÓVENES Y/O MENORES DIVERSIDAD FUNCIONAL SITUACIÓN DEPEND./DISCAP			33.163,12	
2014.3.0851C.2	2014.016 PROGRAMA "DALE JUEGO A LA IGUALDAD"		3.210,07		3.210,07
2015.2.0154B.1	2015.007 CONTRIBUCIÓN ESPECIAL AÑO 2015 PARA MEJORAR EL SERV. EXTINCIÓN DE INCENDIOS Y SALVAMENTO	330.000,00		330.000,00	
2015.2.0154B.2	2015.018 MEJORA DEL SERVICIO DE EXTINCIÓN DE INCENDIOS Y SALVAMENTO. EJER. 2015	206.770,94		206.770,94	
2015.2.0250B.1	2015.006 ACONDICIONAMIENTO DE LA CARRETERA GC-111. P.K. 0 AL 1+850		232.142,13		232.142,13
2015.2.0550E.1	2015.009 ACCIÓN COMUNITARIA DE DESARROLLO 2015		17.869,08		17.869,08
2015.3.0851B.1	2015.001 PLAN CONCERTADO DE PRESTACIONES BÁSICAS DE SERVICIOS SOCIALES 2015. -CENTROS MUNICIPALES DE SERVICIOS SOCIALES-	177.311,33		177.311,33	
2015.3.0851B.3	2015.010 DESARROLLO DE ACCIONES DE EMERGENCIA SOCIAL 2015 (ACUERDO MARCO FECAM-GOB. CANA Y CAIXA)	4.101,45		4.101,45	
2015.3.0851C.1	2015.015 PROGRAMA "DALE JUEGO A LA IGUALDAD II"		3.118,35		3.118,35

EXCMO. AYUNTAMIENTO DE LAS PALMAS DE GRAN CANARIA

GASTOS CON FINANCIACIÓN AFECTADA

DESVIACIONES DE FINANCIACIÓN

EJERCICIO

CÓDIGO DE GASTO	DESCRIPCIÓN	DESVIACIONES DEL EJERCICIO		DESVIACIONES ACUMULADAS	
		POSITIVAS	NEGATIVAS	POSITIVAS	NEGATIVAS
TOTAL		3.602.307,23	1.097.858,53	2.920.608,78	1.415.796,55

EXCMO. AYUNTAMIENTO DE LAS PALMAS DE GRAN CANARIA

GASTOS CON FINANCIACIÓN AFECTADA

INFORMACIÓN DE CADA UNIDAD DE GASTO

IDENTIFICACIÓN DEL GASTO 1993.2.0426.3 - REHABILITACION VVDAS. PATRONATO FCO. FRANCO

A) DATOS GENERALES IDENTIFICATIVOS **EJERCICIO 2015**

FECHA INICIO 1 / 1999 DURACIÓN 16 años COEFICIENTE FINANCIACIÓN TOTAL	APLICACIONES PRESUPUESTARIAS	AGENTES FINANCIADORES

B) GESTIÓN DEL GASTO

AÑO	GASTOS PREVISTOS	GASTO COMPROMETIDO	OBLIGACIONES RECONOCIDAS	GASTO PENDIENTE
1994				
1997				
1998				
2003				
2007				
2013				
2014				
2015				
TOTAL				

C) GESTIÓN DE LOS INGRESOS AFECTADOS

AÑO	INGRESOS PREVISTOS	INGRESOS COMPROMETIDOS	DERECHOS RECONOCIDOS	INGRESOS PENDIENTES
TOTAL	17.204.571,38			

EXCMO. AYUNTAMIENTO DE LAS PALMAS DE GRAN CANARIA

GASTOS CON FINANCIACIÓN AFECTADA

INFORMACIÓN DE CADA UNIDAD DE GASTO

IDENTIFICACIÓN DEL GASTO 1993.2.0426.3 - REHABILITACION VVDAS. PATRONATO FCO. FRANCO

D) DESVIACIONES DE FINANCIACIÓN POR AGENTES **EJERCICIO 2015**

IDENTIFICACIÓN AGENTE	AÑO	INGRESOS PREVISTOS	DERECHOS RECONOCIDOS	COEFICIENTE FINANCIACIÓN	DESVIACIONES DE FINANCIACIÓN	
					EN EL EJERCICIO	ACUMULADAS
TOTAL AGENTE						
		TOTAL DESVIACIONES POSITIVAS				
		TOTAL DESVIACIONES NEGATIVAS				

EXCMO. AYUNTAMIENTO DE LAS PALMAS DE GRAN CANARIA

GASTOS CON FINANCIACIÓN AFECTADA

INFORMACIÓN DE CADA UNIDAD DE GASTO

IDENTIFICACIÓN DEL GASTO 1996.2.0427.1 - REGENERACION MEDIOAMBIENTAL DEL CASCO HISTORICO

A) DATOS GENERALES IDENTIFICATIVOS **EJERCICIO 2015**

FECHA INICIO 1 / 1996 DURACIÓN 13 años COEFICIENTE FINANCIACIÓN TOTAL 0,00	APLICACIONES PRESUPUESTARIAS .79000 - TRANSF. CAPITAL FEDER	AGENTES FINANCIADORES UE - UNION EUROPEA

B) GESTIÓN DEL GASTO

AÑO	GASTOS PREVISTOS	GASTO COMPROMETIDO	OBLIGACIONES RECONOCIDAS	GASTO PENDIENTE
TOTAL				

C) GESTIÓN DE LOS INGRESOS AFECTADOS

AÑO	INGRESOS PREVISTOS	INGRESOS COMPROMETIDOS	DERECHOS RECONOCIDOS	INGRESOS PENDIENTES
2015				
TOTAL	1.788.053,08			1.788.053,08

EXCMO. AYUNTAMIENTO DE LAS PALMAS DE GRAN CANARIA

GASTOS CON FINANCIACIÓN AFECTADA

INFORMACIÓN DE CADA UNIDAD DE GASTO

IDENTIFICACIÓN DEL GASTO 1996.2.0427.1 - REGENERACION MEDIOAMBIENTAL DEL CASCO HISTORICO

D) DESVIACIONES DE FINANCIACIÓN POR AGENTES **EJERCICIO 2015**

IDENTIFICACIÓN AGENTE	AÑO	INGRESOS PREVISTOS	DERECHOS RECONOCIDOS	COEFICIENTE FINANCIACIÓN	DESVIACIONES DE FINANCIACIÓN	
					EN EL EJERCICIO	ACUMULADAS
UE - UNION EUROPEA	2015					
TOTAL AGENTE		1.788.053,08		0,00		
		TOTAL DESVIACIONES POSITIVAS				
		TOTAL DESVIACIONES NEGATIVAS				

EXCMO. AYUNTAMIENTO DE LAS PALMAS DE GRAN CANARIA

GASTOS CON FINANCIACIÓN AFECTADA

INFORMACIÓN DE CADA UNIDAD DE GASTO

IDENTIFICACIÓN DEL GASTO 2005.2.1378.5 - PLAN DE BARRIOS 2005

A) DATOS GENERALES IDENTIFICATIVOS **EJERCICIO 2015**

FECHA INICIO 1 / 2005 DURACIÓN 9 años COEFICIENTE FINANCIACIÓN TOTAL 1,00	APLICACIONES PRESUPUESTARIAS .91301 - PTMOS. L/P DE ENTES FUERA SECTOR PUBLICO	AGENTES FINANCIADORES A28000719 - BANCO CREDITO LOCAL DE ESPAÑA, S.A. A39000013 - BANCO SANTANDER, S.A.

B) GESTIÓN DEL GASTO

AÑO	GASTOS PREVISTOS	GASTO COMPROMETIDO	OBLIGACIONES RECONOCIDAS	GASTO PENDIENTE
2006				
2007			5.734.896,85	
2008			10.644.556,02	
2009				
2010			1.087.661,54	
2011			2.786.350,69	
2012			3.258.281,77	
2013			2.639.019,62	
2014			84.455,69	
2015				
TOTAL	26.235.222,18	26.235.222,18	26.235.222,18	

EXCMO. AYUNTAMIENTO DE LAS PALMAS DE GRAN CANARIA

C) GESTIÓN DE LOS INGRESOS AFECTADOS

AÑO	INGRESOS PREVISTOS	INGRESOS COMPROMETIDOS	DERECHOS RECONOCIDOS	INGRESOS PENDIENTES
2005			12.600.000,00	
2006				
2007				
2008			13.551.579,60	
2009				
2010				
2011				
2012				
2013				
2014				
2015				
TOTAL	26.151.579,60	13.551.579,60	26.151.579,60	

EXCMO. AYUNTAMIENTO DE LAS PALMAS DE GRAN CANARIA

GASTOS CON FINANCIACIÓN AFECTADA

INFORMACIÓN DE CADA UNIDAD DE GASTO

IDENTIFICACIÓN DEL GASTO 2005.2.1378.5 - PLAN DE BARRIOS 2005

D) DESVIACIONES DE FINANCIACIÓN POR AGENTES **EJERCICIO 2015**

IDENTIFICACIÓN AGENTE	AÑO	INGRESOS PREVISTOS	DERECHOS RECONOCIDOS	COEFICIENTE FINANCIACIÓN	DESVIACIONES DE FINANCIACIÓN	
					EN EL EJERCICIO	ACUMULADAS
A28000719 - BANCO CREDITO LOCAL DE ESPAÑA, S.A.	2006					
	2007					
	2008		13.551.579,60			
	2009					
	2010					
	2011					
	2012					
	2013					
	2014					
	2015					
TOTAL AGENTE		13.551.579,60	13.551.579,60	0,52		
A39000013 - BANCO SANTANDER, S.A.	2005		12.600.000,00			
	2006					
	2007					
	2008					
	2009					
	2010					
	2011					
	2012					
	2013					
	2014					
	2015					
TOTAL AGENTE		12.600.000,00	12.600.000,00	0,48		
		TOTAL DESVIACIONES POSITIVAS				
		TOTAL DESVIACIONES NEGATIVAS				

EXCMO. AYUNTAMIENTO DE LAS PALMAS DE GRAN CANARIA

GASTOS CON FINANCIACIÓN AFECTADA

INFORMACIÓN DE CADA UNIDAD DE GASTO

IDENTIFICACIÓN DEL GASTO 2006.3.0430.5 - PREVENCIÓN Y APOYO A LA CONVIVENCIA.

A) DATOS GENERALES IDENTIFICATIVOS **EJERCICIO 2015**

FECHA INICIO 1 / 2006 DURACIÓN 3 años COEFICIENTE FINANCIACIÓN TOTAL 0,00	APLICACIONES PRESUPUESTARIAS .46100 - TRANSFERENCIAS CORRIENTES DEL CABILDO D	AGENTES FINANCIADORES P3500001G - CABILDO DE GRAN CANARIA

B) GESTIÓN DEL GASTO

AÑO	GASTOS PREVISTOS	GASTO COMPROMETIDO	OBLIGACIONES RECONOCIDAS	GASTO PENDIENTE
TOTAL				

C) GESTIÓN DE LOS INGRESOS AFECTADOS

AÑO	INGRESOS PREVISTOS	INGRESOS COMPROMETIDOS	DERECHOS RECONOCIDOS	INGRESOS PENDIENTES
2015				
TOTAL	283.083,09			283.083,09

EXCMO. AYUNTAMIENTO DE LAS PALMAS DE GRAN CANARIA

GASTOS CON FINANCIACIÓN AFECTADA

INFORMACIÓN DE CADA UNIDAD DE GASTO

IDENTIFICACIÓN DEL GASTO 2006.3.0430.5 - PREVENCIÓN Y APOYO A LA CONVIVENCIA.

D) DESVIACIONES DE FINANCIACIÓN POR AGENTES **EJERCICIO 2015**

IDENTIFICACIÓN AGENTE	AÑO	INGRESOS PREVISTOS	DERECHOS RECONOCIDOS	COEFICIENTE FINANCIACIÓN	DESVIACIONES DE FINANCIACIÓN	
					EN EL EJERCICIO	ACUMULADAS
P3500001G - CABILDO DE GRAN CANARI	2015					
TOTAL AGENTE		283.083,09		0,00		
		TOTAL DESVIACIONES POSITIVAS				
		TOTAL DESVIACIONES NEGATIVAS				

EXCMO. AYUNTAMIENTO DE LAS PALMAS DE GRAN CANARIA

GASTOS CON FINANCIACIÓN AFECTADA

INFORMACIÓN DE CADA UNIDAD DE GASTO

IDENTIFICACIÓN DEL GASTO 2006.3.1484.1 - OBRAS DE AHORRO ENERGÉTICO EN EL ALUMBRADO PÚBLICO S/DECRETO Nº

A) DATOS GENERALES IDENTIFICATIVOS **EJERCICIO 2015**

FECHA INICIO 2 / 2006 DURACIÓN 3 años COEFICIENTE FINANCIACIÓN TOTAL 0,00	APLICACIONES PRESUPUESTARIAS .75060 - OTRAS TRANSFERENCIAS DE CAPITAL DE LA C	AGENTES FINANCIADORES S3511001D - COMUNIDAD AUTONOMA DE CANARIAS

B) GESTIÓN DEL GASTO

AÑO	GASTOS PREVISTOS	GASTO COMPROMETIDO	OBLIGACIONES RECONOCIDAS	GASTO PENDIENTE
TOTAL				

C) GESTIÓN DE LOS INGRESOS AFECTADOS

AÑO	INGRESOS PREVISTOS	INGRESOS COMPROMETIDOS	DERECHOS RECONOCIDOS	INGRESOS PENDIENTES
2015				
TOTAL	177.343,48			177.343,48

EXCMO. AYUNTAMIENTO DE LAS PALMAS DE GRAN CANARIA

GASTOS CON FINANCIACIÓN AFECTADA

INFORMACIÓN DE CADA UNIDAD DE GASTO

IDENTIFICACIÓN DEL GASTO 2006.3.1484.1 - OBRAS DE AHORRO ENERGÉTICO EN EL ALUMBRADO PÚBLICO S/DECRETO Nº

D) DESVIACIONES DE FINANCIACIÓN POR AGENTES **EJERCICIO 2015**

IDENTIFICACIÓN AGENTE	AÑO	INGRESOS PREVISTOS	DERECHOS RECONOCIDOS	COEFICIENTE FINANCIACIÓN	DESVIACIONES DE FINANCIACIÓN	
					EN EL EJERCICIO	ACUMULADAS
S3511001D - COMUNIDAD AUTONOMA D	2015					
TOTAL AGENTE		177.343,48		0,00		
		TOTAL DESVIACIONES POSITIVAS				
		TOTAL DESVIACIONES NEGATIVAS				

EXCMO. AYUNTAMIENTO DE LAS PALMAS DE GRAN CANARIA

GASTOS CON FINANCIACIÓN AFECTADA

INFORMACIÓN DE CADA UNIDAD DE GASTO

IDENTIFICACIÓN DEL GASTO 2009.2.0410B.2 - ÁREA DE RENOVACIÓN URBANA "BARRIO TAMARACEITE". 1º FASE

A) DATOS GENERALES IDENTIFICATIVOS **EJERCICIO 2015**

FECHA INICIO 7 / 2009 DURACIÓN 8 años COEFICIENTE FINANCIACIÓN TOTAL 0,48	APLICACIONES PRESUPUESTARIAS .72000 - SUBVENCIONES EN CAPITAL DEL ESTADO .75060 - OTRAS TRANSF DE CAPITAL EN CUMP DE CONV .76700 - CONSORCIO DE VIVIENDAS DE GRAN CANARIA	AGENTES FINANCIADORES Q3800444F - INSTITUTO CANARIO DE LA VIVIENDA S3511001D - COMUNIDAD AUTONOMA DE CANARIAS S2817040E - MINISTERIO DE FOMENTO APP - ACREEDORES PARA PROYECTOS GASTOS

B) GESTIÓN DEL GASTO

AÑO	GASTOS PREVISTOS	GASTO COMPROMETIDO	OBLIGACIONES RECONOCIDAS	GASTO PENDIENTE
2011				
2012				
2013				
2014			1.487.217,22	
2015			2.676.554,59	
2016				
TOTAL	7.718.216,88	5.494.277,54	4.163.771,81	3.554.445,07

C) GESTIÓN DE LOS INGRESOS AFECTADOS

AÑO	INGRESOS PREVISTOS	INGRESOS COMPROMETIDOS	DERECHOS RECONOCIDOS	INGRESOS PENDIENTES
2014				
2015			2.426.819,58	
TOTAL	3.718.737,61	954.124,42	2.426.819,58	1.291.918,03

EXCMO. AYUNTAMIENTO DE LAS PALMAS DE GRAN CANARIA

GASTOS CON FINANCIACIÓN AFECTADA

INFORMACIÓN DE CADA UNIDAD DE GASTO

IDENTIFICACIÓN DEL GASTO 2009.2.0410B.2 - ÁREA DE RENOVACIÓN URBANA "BARRIO TAMARACEITE". 1º FASE

D) DESVIACIONES DE FINANCIACIÓN POR AGENTES **EJERCICIO 2015**

IDENTIFICACIÓN AGENTE	AÑO	INGRESOS PREVISTOS	DERECHOS RECONOCIDOS	COEFICIENTE FINANCIACIÓN	DESVIACIONES DE FINANCIACIÓN	
					EN EL EJERCICIO	ACUMULADAS
S3511001D - COMUNIDAD AUTONOMA D	2014					
ANARIAS	2015		1.633.589,91			
TOTAL AGENTE		1.954.350,29	1.633.589,91	0,25	955.852,38	579.270,14
Q3800444F - INSTITUTO CANARIO DE LA	2015		793.229,67			
TOTAL AGENTE		793.229,67	793.229,67	0,10	518.150,26	365.303,45
S2817040E - MINISTERIO DE FOMENTO	2015					
TOTAL AGENTE		664.062,78		0,09	-230.286,39	-358.244,13
Q3500395C - CONSORCIO DE VIVIENDAS	2015					
TOTAL AGENTE		307.094,87		0,04	-106.495,61	-165.669,48
APP - ACREEDORES PARA PROYECTOS	2015					
TOTAL AGENTE				0,00		
42634627X - BENITO SANTANA SANTANA	2015					
TOTAL AGENTE				0,00		
		TOTAL DESVIACIONES POSITIVAS			1.474.002,64	944.573,59
		TOTAL DESVIACIONES NEGATIVAS			336.782,00	523.913,61

EXCMO. AYUNTAMIENTO DE LAS PALMAS DE GRAN CANARIA

GASTOS CON FINANCIACIÓN AFECTADA

INFORMACIÓN DE CADA UNIDAD DE GASTO

IDENTIFICACIÓN DEL GASTO 2009.3.0410B.1 - SITUACIONES DE EMERGENCIA SOCIAL EN EL ÁREA DE LA VIVIENDA HABITUAL.

A) DATOS GENERALES IDENTIFICATIVOS **EJERCICIO 2015**

FECHA INICIO 1 / 2009 DURACIÓN 6 años COEFICIENTE FINANCIACIÓN TOTAL 0,00	APLICACIONES PRESUPUESTARIAS .45102 - TRANSF. CTES. ORG. AUT. INSTITUTO CAN. DE L	AGENTES FINANCIADORES Q3800444F - INSTITUTO CANARIO DE LA VIVIENDA

B) GESTIÓN DEL GASTO

AÑO	GASTOS PREVISTOS	GASTO COMPROMETIDO	OBLIGACIONES RECONOCIDAS	GASTO PENDIENTE
2014				
2015				
TOTAL				

C) GESTIÓN DE LOS INGRESOS AFECTADOS

AÑO	INGRESOS PREVISTOS	INGRESOS COMPROMETIDOS	DERECHOS RECONOCIDOS	INGRESOS PENDIENTES
2014			-141.870,18	
2015				
TOTAL	-141.870,18		-141.870,18	

EXCMO. AYUNTAMIENTO DE LAS PALMAS DE GRAN CANARIA

GASTOS CON FINANCIACIÓN AFECTADA

INFORMACIÓN DE CADA UNIDAD DE GASTO

IDENTIFICACIÓN DEL GASTO 2009.3.0410B.1 - SITUACIONES DE EMERGENCIA SOCIAL EN EL ÁREA DE LA VIVIENDA HABITUAL.

D) DESVIACIONES DE FINANCIACIÓN POR AGENTES **EJERCICIO 2015**

IDENTIFICACIÓN AGENTE	AÑO	INGRESOS PREVISTOS	DERECHOS RECONOCIDOS	COEFICIENTE FINANCIACIÓN	DESVIACIONES DE FINANCIACIÓN	
					EN EL EJERCICIO	ACUMULADAS
Q3800444F - INSTITUTO CANARIO DE LA	2014		-141.870,18			
VIVIENDA	2015					
TOTAL AGENTE		-141.870,18	-141.870,18	0,00		-141.870,18
		TOTAL DESVIACIONES POSITIVAS				
		TOTAL DESVIACIONES NEGATIVAS				141.870,18

EXCMO. AYUNTAMIENTO DE LAS PALMAS DE GRAN CANARIA

GASTOS CON FINANCIACIÓN AFECTADA

INFORMACIÓN DE CADA UNIDAD DE GASTO

IDENTIFICACIÓN DEL GASTO 2010.2.0205F.1 - 098. AREA DE REHABILITACIÓN INTEGRAL DE "LA VEGA DE SAN JOSÉ".

A) DATOS GENERALES IDENTIFICATIVOS **EJERCICIO 2015**

FECHA INICIO 10 / 2010 DURACIÓN 4 años COEFICIENTE FINANCIACIÓN TOTAL 0,48	APLICACIONES PRESUPUESTARIAS .72000 - SUBVENCIONES EN CAPITAL DEL ESTADO .75060 - OTRAS TRANSF DE CAPITAL EN CUMP DE CONV .76700 - CONSORCIO DE VIVIENDAS DE GRAN CANARIA .78000 - TRANSF. DE CAPITAL DE FAMILIAS E INSTIT. SIN	AGENTES FINANCIADORES S3511001D - COMUNIDAD AUTONOMA DE CANARIAS S2817040E - MINISTERIO DE FOMENTO Q3500395C - CONSORCIO DE VIVIENDAS DE GRAN APP - ACREEDORES PARA PROYECTOS GASTOS

B) GESTIÓN DEL GASTO

AÑO	GASTOS PREVISTOS	GASTO COMPROMETIDO	OBLIGACIONES RECONOCIDAS	GASTO PENDIENTE
2010				
2011			217.522,53	
2012			192.751,82	
2013			154.828,66	
2014			1.661,19	
2015				
TOTAL	566.764,20	566.764,20	566.764,20	

C) GESTIÓN DE LOS INGRESOS AFECTADOS

AÑO	INGRESOS PREVISTOS	INGRESOS COMPROMETIDOS	DERECHOS RECONOCIDOS	INGRESOS PENDIENTES
2010				
2011			217.427,82	
2012			95.987,41	
2013			-43.488,63	
2014				
2015				
TOTAL	269.926,60	22.835,80	269.926,60	

EXCMO. AYUNTAMIENTO DE LAS PALMAS DE GRAN CANARIA

GASTOS CON FINANCIACIÓN AFECTADA

INFORMACIÓN DE CADA UNIDAD DE GASTO

IDENTIFICACIÓN DEL GASTO 2010.2.0205F.1 - 098. AREA DE REHABILITACIÓN INTEGRAL DE "LA VEGA DE SAN JOSÉ".

D) DESVIACIONES DE FINANCIACIÓN POR AGENTES **EJERCICIO 2015**

IDENTIFICACIÓN AGENTE	AÑO	INGRESOS PREVISTOS	DERECHOS RECONOCIDOS	COEFICIENTE FINANCIACIÓN	DESVIACIONES DE FINANCIACIÓN	
					EN EL EJERCICIO	ACUMULADAS
S3511001D - COMUNIDAD AUTONOMA D ANARIAS	2011		62.523,65			
	2012		66.856,85			
	2013					
	2014					
	2015					
TOTAL AGENTE		129.380,50	129.380,50	0,23		
S2817040E - MINISTERIO DE FOMENTO	2012					
	2013					
	2014					
	2015					
TOTAL AGENTE				0,00		
Q3500395C - CONSORCIO DE VIVIENDAS DE GRAN CANARIA	2011		71.807,17			
	2012		28.080,56			
	2013		-43.488,63			
	2014					
	2015					
TOTAL AGENTE		56.399,10	56.399,10	0,10		
APP - ACREEDORES PARA PROYECTOS TOS	2010					
	2011		83.097,00			
	2012		1.050,00			
	2013					
	2014					
	2015					
TOTAL AGENTE		84.147,00	84.147,00	0,15		
		TOTAL DESVIACIONES POSITIVAS				
		TOTAL DESVIACIONES NEGATIVAS				

EXCMO. AYUNTAMIENTO DE LAS PALMAS DE GRAN CANARIA

GASTOS CON FINANCIACIÓN AFECTADA

INFORMACIÓN DE CADA UNIDAD DE GASTO

IDENTIFICACIÓN DEL GASTO 2010.2.0205F.2 - 102. ÁREA DE RENOVACIÓN URBANA "CUARTERÍA DE MATA".

A) DATOS GENERALES IDENTIFICATIVOS **EJERCICIO 2015**

FECHA INICIO 11 / 2010 DURACIÓN 5 años COEFICIENTE FINANCIACIÓN TOTAL 0,94	APLICACIONES PRESUPUESTARIAS .72000 - SUBVENCIONES EN CAPITAL DEL ESTADO .75060 - OTRAS TRANSF DE CAPITAL EN CUMP DE CONV .45060 - OTRAS TRANSF. CTES. CUMPLIM. DE CONV. .48000 - DE FAMILIAS E INSTITUCIONES SIN FINES DE	AGENTES FINANCIADORES S3511001D - COMUNIDAD AUTONOMA DE CANARIAS Q3800444F - INSTITUTO CANARIO DE LA VIVIENDA Q3566008C - COMISION LIQUIDADORA PATRONATO S2817040E - MINISTERIO DE FOMENTO

B) GESTIÓN DEL GASTO

AÑO	GASTOS PREVISTOS	GASTO COMPROMETIDO	OBLIGACIONES RECONOCIDAS	GASTO PENDIENTE
2011				
2012			1.182.504,71	
2013			483.793,12	
2014			643.202,32	
2015			484.383,17	
TOTAL	2.934.590,65	2.898.765,34	2.793.883,32	140.707,33

C) GESTIÓN DE LOS INGRESOS AFECTADOS

AÑO	INGRESOS PREVISTOS	INGRESOS COMPROMETIDOS	DERECHOS RECONOCIDOS	INGRESOS PENDIENTES
2012			69.693,77	
2013			689.114,99	
2014			118.195,35	
2015			1.728.476,53	
TOTAL	2.770.535,86	987.886,63	2.605.480,64	165.055,22

EXCMO. AYUNTAMIENTO DE LAS PALMAS DE GRAN CANARIA

GASTOS CON FINANCIACIÓN AFECTADA

INFORMACIÓN DE CADA UNIDAD DE GASTO

IDENTIFICACIÓN DEL GASTO 2010.2.0205F.2 - 102. ÁREA DE RENOVACIÓN URBANA "CUARTERÍA DE MATA".

D) DESVIACIONES DE FINANCIACIÓN POR AGENTES **EJERCICIO 2015**

IDENTIFICACIÓN AGENTE	AÑO	INGRESOS PREVISTOS	DERECHOS RECONOCIDOS	COEFICIENTE FINANCIACIÓN	DESVIACIONES DE FINANCIACIÓN	
					EN EL EJERCICIO	ACUMULADAS
S3511001D - COMUNIDAD AUTONOMA D	2012					
ANARIAS	2013					
	2014					
	2015		1.050.693,76			
TOTAL AGENTE		1.050.693,76	1.050.693,76	0,36	877.266,37	50.378,51
Q3800444F - INSTITUTO CANARIO DE LA	2014		118.195,35			
VIVIENDA	2015		518.743,51			
TOTAL AGENTE		636.938,86	636.938,86	0,22	413.610,46	30.539,85
Q3566008C - COMISION LIQUIDADORA P	2012					
TRONATO BENÉFICO DE CONSTRUCCIO	2013		123.762,63			
ANCISCO FRANCO	2014					
	2015		92.822,11			
TOTAL AGENTE		216.584,74	216.584,74	0,07	57.072,66	10.384,77
S2817040E - MINISTERIO DE FOMENTO	2012					
	2013		551.233,36			
	2014					
	2015					
TOTAL AGENTE		691.022,72	551.233,36	0,24	-114.060,12	-106.656,30
Q3500395C - CONSORCIO DE VIVIENDAS	2012		69.693,77			
DE GRAN CANARIA	2013		14.119,00			
	2014					
	2015					
TOTAL AGENTE		109.078,63	83.812,77	0,04	-18.004,51	-20.035,77
APP - ACREEDORES PARA PROYECTOS	2012					
TOS	2013					
	2014					

GASTOS CON FINANCIACIÓN AFECTADA

INFORMACIÓN DE CADA UNIDAD DE GASTO

IDENTIFICACIÓN DEL GASTO 2010.2.0205F.2 - 102. ÁREA DE RENOVACIÓN URBANA "CUARTERÍA DE MATA".

D) DESVIACIONES DE FINANCIACIÓN POR AGENTES **EJERCICIO 2015**

IDENTIFICACIÓN AGENTE	AÑO	INGRESOS PREVISTOS	DERECHOS RECONOCIDOS	COEFICIENTE FINANCIACIÓN	DESVIACIONES DE FINANCIACIÓN	
					EN EL EJERCICIO	ACUMULADAS
	2015		66.217,15			
TOTAL AGENTE		66.217,15	66.217,15	0,02	55.287,36	3.174,97
		TOTAL DESVIACIONES POSITIVAS			1.403.236,85	94.478,10
		TOTAL DESVIACIONES NEGATIVAS			132.064,63	126.692,07

EXCMO. AYUNTAMIENTO DE LAS PALMAS DE GRAN CANARIA

GASTOS CON FINANCIACIÓN AFECTADA

INFORMACIÓN DE CADA UNIDAD DE GASTO

IDENTIFICACIÓN DEL GASTO 2010.2.0605A.1 - 105. MEJORA DEL SERVICIO DE EXTINCIÓN DE INCENDIOS Y SALVAMENTO 2010.

A) DATOS GENERALES IDENTIFICATIVOS **EJERCICIO 2015**

FECHA INICIO 12 / 2010 DURACIÓN 4 años COEFICIENTE FINANCIACIÓN TOTAL 0,74	APLICACIONES PRESUPUESTARIAS .35100 - CONTRIBUCIÓN ESPECIAL POR MEJORA SERV. E	AGENTES FINANCIADORES G81070211 - UNIÓN ESPAÑOLA DE ENTIDADES ASEG. Y R

B) GESTIÓN DEL GASTO

AÑO	GASTOS PREVISTOS	GASTO COMPROMETIDO	OBLIGACIONES RECONOCIDAS	GASTO PENDIENTE
2010				
2011				
2012				
2013				
2014			55.337,42	
2015				
TOTAL	777.031,93	748.517,93	55.337,42	721.694,51

C) GESTIÓN DE LOS INGRESOS AFECTADOS

AÑO	INGRESOS PREVISTOS	INGRESOS COMPROMETIDOS	DERECHOS RECONOCIDOS	INGRESOS PENDIENTES
2010			575.000,00	
2011				
2012				
2013				
2014				
2015				
TOTAL	575.000,00		575.000,00	

EXCMO. AYUNTAMIENTO DE LAS PALMAS DE GRAN CANARIA

GASTOS CON FINANCIACIÓN AFECTADA

INFORMACIÓN DE CADA UNIDAD DE GASTO

IDENTIFICACIÓN DEL GASTO 2010.2.0605A.1 - 105. MEJORA DEL SERVICIO DE EXTINCIÓN DE INCENDIOS Y SALVAMENTO 2010.

D) DESVIACIONES DE FINANCIACIÓN POR AGENTES **EJERCICIO 2015**

IDENTIFICACIÓN AGENTE	AÑO	INGRESOS PREVISTOS	DERECHOS RECONOCIDOS	COEFICIENTE FINANCIACIÓN	DESVIACIONES DE FINANCIACIÓN	
					EN EL EJERCICIO	ACUMULADAS
G81070211 - UNIÓN ESPAÑOLA DE ENTI	2010		575.000,00			
ADES ASEG. Y REASEGURADORAS	2011					
	2012					
	2013					
	2014					
	2015					
TOTAL AGENTE		575.000,00	575.000,00	0,74		534.050,57
		TOTAL DESVIACIONES POSITIVAS				534.050,57
		TOTAL DESVIACIONES NEGATIVAS				

EXCMO. AYUNTAMIENTO DE LAS PALMAS DE GRAN CANARIA

GASTOS CON FINANCIACIÓN AFECTADA

INFORMACIÓN DE CADA UNIDAD DE GASTO

IDENTIFICACIÓN DEL GASTO 2011.2.0310C.2 - 2011.013 PETIC. SUBV.A INVERS. ZONAS COMERC. ABIERTAS AL CABILDO GC INTERVENIR ZONA COMERC.PTO-CANTERA. CONV. 2011/

A) DATOS GENERALES IDENTIFICATIVOS **EJERCICIO 2015**

FECHA INICIO 6 / 2011 DURACIÓN 5 años COEFICIENTE FINANCIACIÓN TOTAL 0,38	APLICACIONES PRESUPUESTARIAS .76100 - SUBVENCIONES CABILDO INSULAR	AGENTES FINANCIADORES P3500001G - CABILDO DE GRAN CANARIA

B) GESTIÓN DEL GASTO

AÑO	GASTOS PREVISTOS	GASTO COMPROMETIDO	OBLIGACIONES RECONOCIDAS	GASTO PENDIENTE
2011				
2012			73.861,05	
2013			392.985,31	
2014			401.505,47	
2015			53.154,96	
TOTAL	921.506,79	921.506,79	921.506,79	

C) GESTIÓN DE LOS INGRESOS AFECTADOS

AÑO	INGRESOS PREVISTOS	INGRESOS COMPROMETIDOS	DERECHOS RECONOCIDOS	INGRESOS PENDIENTES
2011				
2012				
2013			194.367,20	
2014			136.349,27	
2015			23.241,53	
TOTAL	353.958,00	255.664,33	353.958,00	

EXCMO. AYUNTAMIENTO DE LAS PALMAS DE GRAN CANARIA

GASTOS CON FINANCIACIÓN AFECTADA

INFORMACIÓN DE CADA UNIDAD DE GASTO

IDENTIFICACIÓN DEL GASTO 2011.2.0310C.2 - 2011.013 PETIC. SUBV.A INVERS. ZONAS COMERC. ABIERTAS AL CABILDO GC INTERVENIR ZONA COMERC.PTO-CANTERA

D) DESVIACIONES DE FINANCIACIÓN POR AGENTES **EJERCICIO 2015**

IDENTIFICACIÓN AGENTE	AÑO	INGRESOS PREVISTOS	DERECHOS RECONOCIDOS	COEFICIENTE FINANCIACIÓN	DESVIACIONES DE FINANCIACIÓN	
					EN EL EJERCICIO	ACUMULADAS
P3500001G - CABILDO DE GRAN CANARI	2011					
	2012					
	2013		194.367,20			
	2014		136.349,27			
	2015		23.241,53			
TOTAL AGENTE		353.958,00	353.958,00	0,38	2.824,29	
		TOTAL DESVIACIONES POSITIVAS			2.824,29	
		TOTAL DESVIACIONES NEGATIVAS				

EXCMO. AYUNTAMIENTO DE LAS PALMAS DE GRAN CANARIA

GASTOS CON FINANCIACIÓN AFECTADA

INFORMACIÓN DE CADA UNIDAD DE GASTO

IDENTIFICACIÓN DEL GASTO 2013.3.0451A.1 - 2013.003 SUBVENCION ORGANISMO AUTONOMO PROGRAMAS EDUCATIVOS EUROPEOS EJECUCIÓN, IES MINILLA, PROY. EDUC. BILATE

A) DATOS GENERALES IDENTIFICATIVOS **EJERCICIO 2015**

FECHA INICIO 3 / 2013 DURACIÓN 2 años COEFICIENTE FINANCIACIÓN TOTAL 1,14	APLICACIONES PRESUPUESTARIAS .42190 - DE OTROS ORGANISMOS AUTÓNOMOS Y	AGENTES FINANCIADORES Q2801566G - ORGANISMO AUTONOMO PROGRAMAS EDU

B) GESTIÓN DEL GASTO

AÑO	GASTOS PREVISTOS	GASTO COMPROMETIDO	OBLIGACIONES RECONOCIDAS	GASTO PENDIENTE
2013			1.476,33	
2014			14.376,36	
2015				
TOTAL	15.852,69	15.852,69	15.852,69	

C) GESTIÓN DE LOS INGRESOS AFECTADOS

AÑO	INGRESOS PREVISTOS	INGRESOS COMPROMETIDOS	DERECHOS RECONOCIDOS	INGRESOS PENDIENTES
2013			14.400,00	
2014				
2015			3.600,00	
TOTAL	18.000,00	3.600,00	18.000,00	

EXCMO. AYUNTAMIENTO DE LAS PALMAS DE GRAN CANARIA

GASTOS CON FINANCIACIÓN AFECTADA

INFORMACIÓN DE CADA UNIDAD DE GASTO

IDENTIFICACIÓN DEL GASTO 2013.3.0451A.1 - 2013.003 SUBVENCION ORGANISMO AUTONOMO PROGRAMAS EDUCATIVOS EUROPEOS EJECUCIÓN, IES MINILLA, PROY.

D) DESVIACIONES DE FINANCIACIÓN POR AGENTES **EJERCICIO 2015**

IDENTIFICACIÓN AGENTE	AÑO	INGRESOS PREVISTOS	DERECHOS RECONOCIDOS	COEFICIENTE FINANCIACIÓN	DESVIACIONES DE FINANCIACIÓN	
					EN EL EJERCICIO	ACUMULADAS
Q2801566G - ORGANISMO AUTONOMO P	2013		14.400,00			
RAMAS EDUCATIVOS EUROPEOS (OAP	2014					
	2015		3.600,00			
TOTAL AGENTE		18.000,00	18.000,00	1,14	3.600,00	
		TOTAL DESVIACIONES POSITIVAS			3.600,00	
		TOTAL DESVIACIONES NEGATIVAS				

EXCMO. AYUNTAMIENTO DE LAS PALMAS DE GRAN CANARIA

GASTOS CON FINANCIACIÓN AFECTADA

INFORMACIÓN DE CADA UNIDAD DE GASTO

IDENTIFICACIÓN DEL GASTO 2013.3.0850C.2 - 2013.013 "SEMILLERO DE MODELOS DE NEGOCIO"

A) DATOS GENERALES IDENTIFICATIVOS **EJERCICIO 2015**

FECHA INICIO 8 / 2013 DURACIÓN 0 años COEFICIENTE FINANCIACIÓN TOTAL 0,00	APLICACIONES PRESUPUESTARIAS .46100 - TRANSF. CTES. DEL CABILDO DE GRAN CANARI .39300 - INTERESES DE DEMORA	AGENTES FINANCIADORES P3500001G - CABILDO DE GRAN CANARIA

B) GESTIÓN DEL GASTO

AÑO	GASTOS PREVISTOS	GASTO COMPROMETIDO	OBLIGACIONES RECONOCIDAS	GASTO PENDIENTE
2014				
2015				
TOTAL				

C) GESTIÓN DE LOS INGRESOS AFECTADOS

AÑO	INGRESOS PREVISTOS	INGRESOS COMPROMETIDOS	DERECHOS RECONOCIDOS	INGRESOS PENDIENTES
2014			35.000,00	
2015			-2.618,91	
TOTAL	35.000,00		32.381,09	2.618,91

EXCMO. AYUNTAMIENTO DE LAS PALMAS DE GRAN CANARIA

GASTOS CON FINANCIACIÓN AFECTADA

INFORMACIÓN DE CADA UNIDAD DE GASTO

IDENTIFICACIÓN DEL GASTO 2013.3.0850C.2 - 2013.013 "SEMILLERO DE MODELOS DE NEGOCIO"

D) DESVIACIONES DE FINANCIACIÓN POR AGENTES **EJERCICIO 2015**

IDENTIFICACIÓN AGENTE	AÑO	INGRESOS PREVISTOS	DERECHOS RECONOCIDOS	COEFICIENTE FINANCIACIÓN	DESVIACIONES DE FINANCIACIÓN	
					EN EL EJERCICIO	ACUMULADAS
P3500001G - CABILDO DE GRAN CANARI	2014		35.000,00			
	2015		-2.618,91			
TOTAL AGENTE		35.000,00	32.381,09	0,00	-2.618,91	32.381,09
		TOTAL DESVIACIONES POSITIVAS				32.425,52
		TOTAL DESVIACIONES NEGATIVAS			2.618,91	44,43

EXCMO. AYUNTAMIENTO DE LAS PALMAS DE GRAN CANARIA

GASTOS CON FINANCIACIÓN AFECTADA

INFORMACIÓN DE CADA UNIDAD DE GASTO

IDENTIFICACIÓN DEL GASTO 2013.3.0851B.1 - 2013.001 PLAN CONCERTADO DE PRESTACIONES BASICAS DE SERVICIOS SOCIALES 2013 - CENTRO MUNICIPAL DE ACOGIDA.

A) DATOS GENERALES IDENTIFICATIVOS **EJERCICIO 2015**

FECHA INICIO 1 / 2013 DURACIÓN 1 años COEFICIENTE FINANCIACIÓN TOTAL	APLICACIONES PRESUPUESTARIAS .39300 - INTERESES DE DEMORA	AGENTES FINANCIADORES S3511001D - COMUNIDAD AUTONOMA DE CANARIAS S3511001D - GOBIERNO DE CANARIAS ADMINISTRACION

B) GESTIÓN DEL GASTO

AÑO	GASTOS PREVISTOS	GASTO COMPROMETIDO	OBLIGACIONES RECONOCIDAS	GASTO PENDIENTE
TOTAL				

C) GESTIÓN DE LOS INGRESOS AFECTADOS

AÑO	INGRESOS PREVISTOS	INGRESOS COMPROMETIDOS	DERECHOS RECONOCIDOS	INGRESOS PENDIENTES
2015				
TOTAL	686.461,78			686.461,78

EXCMO. AYUNTAMIENTO DE LAS PALMAS DE GRAN CANARIA

GASTOS CON FINANCIACIÓN AFECTADA

INFORMACIÓN DE CADA UNIDAD DE GASTO

IDENTIFICACIÓN DEL GASTO 2013.3.0851B.1 - 2013.001 PLAN CONCERTADO DE PRESTACIONES BASICAS DE SERVICIOS SOCIALES 2013 - CENTRO MUNICIPAL DE

D) DESVIACIONES DE FINANCIACIÓN POR AGENTES **EJERCICIO 2015**

IDENTIFICACIÓN AGENTE	AÑO	INGRESOS PREVISTOS	DERECHOS RECONOCIDOS	COEFICIENTE FINANCIACIÓN	DESVIACIONES DE FINANCIACIÓN	
					EN EL EJERCICIO	ACUMULADAS
S3511001D - COMUNIDAD AUTONOMA D	2015					
TOTAL AGENTE		686.461,78				
S3511001D - GOBIERNO DE CANARIAS A	2015					
TOTAL AGENTE						
		TOTAL DESVIACIONES POSITIVAS				
		TOTAL DESVIACIONES NEGATIVAS				

EXCMO. AYUNTAMIENTO DE LAS PALMAS DE GRAN CANARIA

GASTOS CON FINANCIACIÓN AFECTADA

INFORMACIÓN DE CADA UNIDAD DE GASTO

IDENTIFICACIÓN DEL GASTO 2013.3.0851B.7 - 2013.015 RESPIRO FAMILIAR PARA CUIDADORES DE PERSONAS MAYORES, DEPENDIENTES Y/O DISCAPACITADOS EN EL MUNICIPIO D

A) DATOS GENERALES IDENTIFICATIVOS **EJERCICIO 2015**

FECHA INICIO 11 / 2013 DURACIÓN 1 años COEFICIENTE FINANCIACIÓN TOTAL 0,00	APLICACIONES PRESUPUESTARIAS .46100 - TRANSF. CTES. DEL CABILDO DE GRAN CANARI .39300 - INTERESES DE DEMORA	AGENTES FINANCIADORES P3500001G - CABILDO DE GRAN CANARIA

B) GESTIÓN DEL GASTO

AÑO	GASTOS PREVISTOS	GASTO COMPROMETIDO	OBLIGACIONES RECONOCIDAS	GASTO PENDIENTE
2013				
2014				
2015				
TOTAL				

C) GESTIÓN DE LOS INGRESOS AFECTADOS

AÑO	INGRESOS PREVISTOS	INGRESOS COMPROMETIDOS	DERECHOS RECONOCIDOS	INGRESOS PENDIENTES
2014			18.000,00	
2015			-5.754,48	
TOTAL	18.000,00		12.245,52	5.754,48

EXCMO. AYUNTAMIENTO DE LAS PALMAS DE GRAN CANARIA

GASTOS CON FINANCIACIÓN AFECTADA

INFORMACIÓN DE CADA UNIDAD DE GASTO

IDENTIFICACIÓN DEL GASTO 2013.3.0851B.7 - 2013.015 RESPIRO FAMILIAR PARA CUIDADORES DE PERSONAS MAYORES, DEPENDIENTES Y/O DISCAPACITADOS EN EL

D) DESVIACIONES DE FINANCIACIÓN POR AGENTES **EJERCICIO 2015**

IDENTIFICACIÓN AGENTE	AÑO	INGRESOS PREVISTOS	DERECHOS RECONOCIDOS	COEFICIENTE FINANCIACIÓN	DESVIACIONES DE FINANCIACIÓN	
					EN EL EJERCICIO	ACUMULADAS
P3500001G - CABILDO DE GRAN CANARI	2014		18.000,00			
	2015		-5.754,48			
TOTAL AGENTE		18.000,00	12.245,52	0,00	-5.754,48	12.245,52
		TOTAL DESVIACIONES POSITIVAS				12.365,16
		TOTAL DESVIACIONES NEGATIVAS			5.754,48	119,64

EXCMO. AYUNTAMIENTO DE LAS PALMAS DE GRAN CANARIA

GASTOS CON FINANCIACIÓN AFECTADA

INFORMACIÓN DE CADA UNIDAD DE GASTO

IDENTIFICACIÓN DEL GASTO 2014.2.0154B.1 - 2014.010 SUMINISTRO E INSTALACIÓN DE UN CENTRO MUNICIPAL DE SEGURIDAD Y EMERGENCIAS PARA EL AYUNTAMIENTO

A) DATOS GENERALES IDENTIFICATIVOS **EJERCICIO 2015**

FECHA INICIO 6 / 2014 DURACIÓN 2 años COEFICIENTE FINANCIACIÓN TOTAL 1,00	APLICACIONES PRESUPUESTARIAS .35100 - CONTRIBUCIÓN ESPECIAL POR MEJORA DEL	AGENTES FINANCIADORES V81070211 - GESTORA DE CONCIERTOS PARA LA DISTRI

B) GESTIÓN DEL GASTO

AÑO	GASTOS PREVISTOS	GASTO COMPROMETIDO	OBLIGACIONES RECONOCIDAS	GASTO PENDIENTE
2014			305.674,39	
2015			77.587,08	
TOTAL	564.753,13	564.753,13	383.261,47	181.491,66

C) GESTIÓN DE LOS INGRESOS AFECTADOS

AÑO	INGRESOS PREVISTOS	INGRESOS COMPROMETIDOS	DERECHOS RECONOCIDOS	INGRESOS PENDIENTES
2014			564.753,13	
2015				
TOTAL	564.753,13		564.753,13	

EXCMO. AYUNTAMIENTO DE LAS PALMAS DE GRAN CANARIA

GASTOS CON FINANCIACIÓN AFECTADA

INFORMACIÓN DE CADA UNIDAD DE GASTO

IDENTIFICACIÓN DEL GASTO 2014.2.0154B.1 - 2014.010 SUMINISTRO E INSTALACIÓN DE UN CENTRO MUNICIPAL DE SEGURIDAD Y EMERGENCIAS PARA EL

D) DESVIACIONES DE FINANCIACIÓN POR AGENTES **EJERCICIO 2015**

IDENTIFICACIÓN AGENTE	AÑO	INGRESOS PREVISTOS	DERECHOS RECONOCIDOS	COEFICIENTE FINANCIACIÓN	DESVIACIONES DE FINANCIACIÓN	
					EN EL EJERCICIO	ACUMULADAS
V81070211 - GESTORA DE CONCIERTOS	2014		564.753,13			
ARA LA DISTRIBUCION A LOS SERVICIO	2015					
TOTAL AGENTE		564.753,13	564.753,13	1,00	-77.587,08	181.491,66
		TOTAL DESVIACIONES POSITIVAS				181.491,66
		TOTAL DESVIACIONES NEGATIVAS			77.587,08	

EXCMO. AYUNTAMIENTO DE LAS PALMAS DE GRAN CANARIA

GASTOS CON FINANCIACIÓN AFECTADA

INFORMACIÓN DE CADA UNIDAD DE GASTO

IDENTIFICACIÓN DEL GASTO 2014.2.0250B.1 - 2014.007 ACTUACIONES PARA LA RECUPERACIÓN DEL FRENTE MARÍTIMO DEL PASEO DE LAS CANTERAS"

A) DATOS GENERALES IDENTIFICATIVOS **EJERCICIO 2015**

FECHA INICIO 3 / 2014 DURACIÓN 2 años COEFICIENTE FINANCIACIÓN TOTAL 0,73	APLICACIONES PRESUPUESTARIAS .76100 - SUBVENCIONES CABILDO INSULAR	AGENTES FINANCIADORES P3500001G - CABILDO DE GRAN CANARIA

B) GESTIÓN DEL GASTO

AÑO	GASTOS PREVISTOS	GASTO COMPROMETIDO	OBLIGACIONES RECONOCIDAS	GASTO PENDIENTE
2014			450.459,45	
2015			56.329,24	
TOTAL	582.257,49	582.257,49	506.788,69	75.468,80

C) GESTIÓN DE LOS INGRESOS AFECTADOS

AÑO	INGRESOS PREVISTOS	INGRESOS COMPROMETIDOS	DERECHOS RECONOCIDOS	INGRESOS PENDIENTES
2014			291.128,74	
2015				
TOTAL	422.926,78	582.257,49	291.128,74	131.798,04

EXCMO. AYUNTAMIENTO DE LAS PALMAS DE GRAN CANARIA

GASTOS CON FINANCIACIÓN AFECTADA

INFORMACIÓN DE CADA UNIDAD DE GASTO

IDENTIFICACIÓN DEL GASTO 2014.2.0250B.1 - 2014.007 ACTUACIONES PARA LA RECUPERACIÓN DEL FRENTE MARÍTIMO DEL PASEO DE LAS CANTERAS"

D) DESVIACIONES DE FINANCIACIÓN POR AGENTES **EJERCICIO 2015**

IDENTIFICACIÓN AGENTE	AÑO	INGRESOS PREVISTOS	DERECHOS RECONOCIDOS	COEFICIENTE FINANCIACIÓN	DESVIACIONES DE FINANCIACIÓN	
					EN EL EJERCICIO	ACUMULADAS
P3500001G - CABILDO DE GRAN CANARI	2014		291.128,74			
	2015					
TOTAL AGENTE		422.926,78	291.128,74	0,73	-40.915,14	-76.980,75
		TOTAL DESVIACIONES POSITIVAS				
		TOTAL DESVIACIONES NEGATIVAS			40.915,14	76.980,75

EXCMO. AYUNTAMIENTO DE LAS PALMAS DE GRAN CANARIA

GASTOS CON FINANCIACIÓN AFECTADA

INFORMACIÓN DE CADA UNIDAD DE GASTO

IDENTIFICACIÓN DEL GASTO 2014.2.0250B.2 - 2014.008 PROYECTO: "PARQUE DEPORTIVO ESTADIO INSULAR"

A) DATOS GENERALES IDENTIFICATIVOS **EJERCICIO 2015**

FECHA INICIO 5 / 2014 DURACIÓN 2 años COEFICIENTE FINANCIACIÓN TOTAL 0,17	APLICACIONES PRESUPUESTARIAS .76100 - SUBVENCIONES CABILDO INSULAR	AGENTES FINANCIADORES P3500001G - CABILDO DE GRAN CANARIA

B) GESTIÓN DEL GASTO

AÑO	GASTOS PREVISTOS	GASTO COMPROMETIDO	OBLIGACIONES RECONOCIDAS	GASTO PENDIENTE
2014			288.477,48	
2015			1.400.260,88	
TOTAL	1.800.000,00	1.800.000,00	1.688.738,36	111.261,64

C) GESTIÓN DE LOS INGRESOS AFECTADOS

AÑO	INGRESOS PREVISTOS	INGRESOS COMPROMETIDOS	DERECHOS RECONOCIDOS	INGRESOS PENDIENTES
2014				
2015				
TOTAL	300.000,00	300.000,00		300.000,00

EXCMO. AYUNTAMIENTO DE LAS PALMAS DE GRAN CANARIA

GASTOS CON FINANCIACIÓN AFECTADA

INFORMACIÓN DE CADA UNIDAD DE GASTO

IDENTIFICACIÓN DEL GASTO 2014.2.0250B.2 - 2014.008 PROYECTO: "PARQUE DEPORTIVO ESTADIO INSULAR"

D) DESVIACIONES DE FINANCIACIÓN POR AGENTES **EJERCICIO 2015**

IDENTIFICACIÓN AGENTE	AÑO	INGRESOS PREVISTOS	DERECHOS RECONOCIDOS	COEFICIENTE FINANCIACIÓN	DESVIACIONES DE FINANCIACIÓN	
					EN EL EJERCICIO	ACUMULADAS
P3500001G - CABILDO DE GRAN CANARI	2014					
	2015					
TOTAL AGENTE		300.000,00		0,17	-233.376,81	-281.456,39
		TOTAL DESVIACIONES POSITIVAS				
		TOTAL DESVIACIONES NEGATIVAS			233.376,81	281.456,39

EXCMO. AYUNTAMIENTO DE LAS PALMAS DE GRAN CANARIA

GASTOS CON FINANCIACIÓN AFECTADA

INFORMACIÓN DE CADA UNIDAD DE GASTO

IDENTIFICACIÓN DEL GASTO 2014.2.0550E.1 - 2014.013 PROYECTO PARA EL FOMENTO DE LA PARTICIPACIÓN CIUDADANA Y PROYECTO PARA EL INCREMENTO DEL BIENESTAR SOC

A) DATOS GENERALES IDENTIFICATIVOS **EJERCICIO 2015**

FECHA INICIO 9 / 2014 DURACIÓN 0 años COEFICIENTE FINANCIACIÓN TOTAL 1,00	APLICACIONES PRESUPUESTARIAS .46100 - TRANSF. CTES. DEL CABILDO DE GRAN CANARI .76100 - SUBVENCIONES CABILDO INSULAR	AGENTES FINANCIADORES P3500001G - CABILDO DE GRAN CANARIA

B) GESTIÓN DEL GASTO

AÑO	GASTOS PREVISTOS	GASTO COMPROMETIDO	OBLIGACIONES RECONOCIDAS	GASTO PENDIENTE
2014			23.800,00	
2015			4.040,00	
TOTAL	27.840,00	27.840,00	27.840,00	

C) GESTIÓN DE LOS INGRESOS AFECTADOS

AÑO	INGRESOS PREVISTOS	INGRESOS COMPROMETIDOS	DERECHOS RECONOCIDOS	INGRESOS PENDIENTES
2014			27.840,00	
2015				
TOTAL	27.840,00	27.840,00	27.840,00	



GASTOS CON FINANCIACIÓN AFECTADA

INFORMACIÓN DE CADA UNIDAD DE GASTO

IDENTIFICACIÓN DEL GASTO 2014.2.0550E.1 - 2014.013 PROYECTO PARA EL FOMENTO DE LA PARTICIPACIÓN CIUDADANA Y PROYECTO PARA EL INCREMENTO DEL BI

D) DESVIACIONES DE FINANCIACIÓN POR AGENTES **EJERCICIO 2015**

IDENTIFICACIÓN AGENTE	AÑO	INGRESOS PREVISTOS	DERECHOS RECONOCIDOS	COEFICIENTE FINANCIACIÓN	DESVIACIONES DE FINANCIACIÓN	
					EN EL EJERCICIO	ACUMULADAS
P3500001G - CABILDO DE GRAN CANARI	2014		27.840,00			
	2015					
TOTAL AGENTE		27.840,00	27.840,00	1,00	-4.040,00	
		TOTAL DESVIACIONES POSITIVAS				
		TOTAL DESVIACIONES NEGATIVAS			4.040,00	

EXCMO. AYUNTAMIENTO DE LAS PALMAS DE GRAN CANARIA

GASTOS CON FINANCIACIÓN AFECTADA

INFORMACIÓN DE CADA UNIDAD DE GASTO

IDENTIFICACIÓN DEL GASTO 2014.3.0352B.1 - 2014.001 EJECUCIÓN PROY. "POR TU BARRIO", PLAN EXTRAORD. EMPLEO SOCIAL 2013, ACUERDO MARCO SERV. CANARIO EMPLEO Y

A) DATOS GENERALES IDENTIFICATIVOS **EJERCICIO 2015**

FECHA INICIO 12 / 2013 DURACIÓN 1 años COEFICIENTE FINANCIACIÓN TOTAL 0,40	APLICACIONES PRESUPUESTARIAS .45101 - TRANSF. CTES. OO.AA. DE LA C.A. SERVICIO CAN .39300 - INTERESES DE DEMORA	AGENTES FINANCIADORES Q8855008B - SERVICIO CANARIO DE EMPLEO

B) GESTIÓN DEL GASTO

AÑO	GASTOS PREVISTOS	GASTO COMPROMETIDO	OBLIGACIONES RECONOCIDAS	GASTO PENDIENTE
2014			332.293,09	
2015				
TOTAL	332.293,09	332.293,09	332.293,09	

C) GESTIÓN DE LOS INGRESOS AFECTADOS

AÑO	INGRESOS PREVISTOS	INGRESOS COMPROMETIDOS	DERECHOS RECONOCIDOS	INGRESOS PENDIENTES
2014			133.487,89	
2015			-8.379,85	
TOTAL	133.487,89		125.108,04	8.379,85

EXCMO. AYUNTAMIENTO DE LAS PALMAS DE GRAN CANARIA

GASTOS CON FINANCIACIÓN AFECTADA

INFORMACIÓN DE CADA UNIDAD DE GASTO

IDENTIFICACIÓN DEL GASTO 2014.3.0352B.1 - 2014.001 EJECUCIÓN PROY. "POR TU BARRIO", PLAN EXTRAORD. EMPLEO SOCIAL 2013, ACUERDO MARCO SERV. CANARI

D) DESVIACIONES DE FINANCIACIÓN POR AGENTES **EJERCICIO 2015**

IDENTIFICACIÓN AGENTE	AÑO	INGRESOS PREVISTOS	DERECHOS RECONOCIDOS	COEFICIENTE FINANCIACIÓN	DESVIACIONES DE FINANCIACIÓN	
					EN EL EJERCICIO	ACUMULADAS
Q8855008B - SERVICIO CANARIO DE EM	2014		133.487,89			
LEO	2015		-8.379,85			
TOTAL AGENTE		133.487,89	125.108,04	0,40	-8.379,85	-8.379,85
		TOTAL DESVIACIONES POSITIVAS				
		TOTAL DESVIACIONES NEGATIVAS			8.379,85	8.379,85

EXCMO. AYUNTAMIENTO DE LAS PALMAS DE GRAN CANARIA

GASTOS CON FINANCIACIÓN AFECTADA

INFORMACIÓN DE CADA UNIDAD DE GASTO

IDENTIFICACIÓN DEL GASTO 2014.3.0850A.1 - 2014.003 PLAN CONCERTADO DE PRESTACIONES BÁSICAS DE SERVICIOS SOCIALES 2014.-CENTROS MPALES. DE SERVICIOS

A) DATOS GENERALES IDENTIFICATIVOS **EJERCICIO 2015**

FECHA INICIO 3 / 2014 DURACIÓN 1 años COEFICIENTE FINANCIACIÓN TOTAL 0,35	APLICACIONES PRESUPUESTARIAS .45002 - TRANSF. CTES. CUMPLIM. DE CONV. SOC. Y POLÍ	AGENTES FINANCIADORES S3511001D - COMUNIDAD AUTONOMA DE CANARIAS

B) GESTIÓN DEL GASTO

AÑO	GASTOS PREVISTOS	GASTO COMPROMETIDO	OBLIGACIONES RECONOCIDAS	GASTO PENDIENTE
2014			4.250.000,00	
2015				
TOTAL	4.250.000,00	4.250.000,00	4.250.000,00	

C) GESTIÓN DE LOS INGRESOS AFECTADOS

AÑO	INGRESOS PREVISTOS	INGRESOS COMPROMETIDOS	DERECHOS RECONOCIDOS	INGRESOS PENDIENTES
2014			1.507.780,63	
2015				
TOTAL	1.507.780,63		1.507.780,63	

EXCMO. AYUNTAMIENTO DE LAS PALMAS DE GRAN CANARIA

GASTOS CON FINANCIACIÓN AFECTADA

INFORMACIÓN DE CADA UNIDAD DE GASTO

IDENTIFICACIÓN DEL GASTO 2014.3.0850A.1 - 2014.003 PLAN CONCERTADO DE PRESTACIONES BÁSICAS DE SERVICIOS SOCIALES 2014.-CENTROS MPALES. DE

D) DESVIACIONES DE FINANCIACIÓN POR AGENTES **EJERCICIO 2015**

IDENTIFICACIÓN AGENTE	AÑO	INGRESOS PREVISTOS	DERECHOS RECONOCIDOS	COEFICIENTE FINANCIACIÓN	DESVIACIONES DE FINANCIACIÓN	
					EN EL EJERCICIO	ACUMULADAS
S3511001D - COMUNIDAD AUTONOMA D	2014		1.507.780,63			
ANARIAS	2015					
TOTAL AGENTE		1.507.780,63	1.507.780,63	0,35		
		TOTAL DESVIACIONES POSITIVAS				
		TOTAL DESVIACIONES NEGATIVAS				

EXCMO. AYUNTAMIENTO DE LAS PALMAS DE GRAN CANARIA

GASTOS CON FINANCIACIÓN AFECTADA

INFORMACIÓN DE CADA UNIDAD DE GASTO

IDENTIFICACIÓN DEL GASTO 2014.3.0850A.2 - 2014.004 PLAN CONCERTADO DE PRESTACIONES BÁSICAS DE SERVICIOS SOCIALES 2014. - CENTROS ACOGIDA MUNICIPAL.

A) DATOS GENERALES IDENTIFICATIVOS **EJERCICIO 2015**

FECHA INICIO 2 / 2014 DURACIÓN 1 años COEFICIENTE FINANCIACIÓN TOTAL 2,97	APLICACIONES PRESUPUESTARIAS .45002 - TRANSF. CTES. CUMPLIM. DE CONV. SOC. Y POLÍ	AGENTES FINANCIADORES S3511001D - COMUNIDAD AUTONOMA DE CANARIAS

B) GESTIÓN DEL GASTO

AÑO	GASTOS PREVISTOS	GASTO COMPROMETIDO	OBLIGACIONES RECONOCIDAS	GASTO PENDIENTE
2014			121.109,68	
2015				
TOTAL	121.109,68	121.109,68	121.109,68	

C) GESTIÓN DE LOS INGRESOS AFECTADOS

AÑO	INGRESOS PREVISTOS	INGRESOS COMPROMETIDOS	DERECHOS RECONOCIDOS	INGRESOS PENDIENTES
2014			360.291,28	
2015				
TOTAL	360.291,28		360.291,28	

EXCMO. AYUNTAMIENTO DE LAS PALMAS DE GRAN CANARIA

GASTOS CON FINANCIACIÓN AFECTADA

INFORMACIÓN DE CADA UNIDAD DE GASTO

IDENTIFICACIÓN DEL GASTO 2014.3.0850A.2 - 2014.004 PLAN CONCERTADO DE PRESTACIONES BÁSICAS DE SERVICIOS SOCIALES 2014. - CENTROS ACOGIDA

D) DESVIACIONES DE FINANCIACIÓN POR AGENTES **EJERCICIO 2015**

IDENTIFICACIÓN AGENTE	AÑO	INGRESOS PREVISTOS	DERECHOS RECONOCIDOS	COEFICIENTE FINANCIACIÓN	DESVIACIONES DE FINANCIACIÓN	
					EN EL EJERCICIO	ACUMULADAS
S3511001D - COMUNIDAD AUTONOMA D	2014		360.291,28			
ANARIAS	2015					
TOTAL AGENTE		360.291,28	360.291,28	2,97		
		TOTAL DESVIACIONES POSITIVAS				
		TOTAL DESVIACIONES NEGATIVAS				

EXCMO. AYUNTAMIENTO DE LAS PALMAS DE GRAN CANARIA

GASTOS CON FINANCIACIÓN AFECTADA

INFORMACIÓN DE CADA UNIDAD DE GASTO

IDENTIFICACIÓN DEL GASTO 2014.3.0850A.3 - 2014.005 APOYO A LA RED DE ATENCIÓN PRIMARIA 2014

A) DATOS GENERALES IDENTIFICATIVOS **EJERCICIO 2015**

FECHA INICIO 3 / 2014 DURACIÓN 1 años COEFICIENTE FINANCIACIÓN TOTAL 0,00	APLICACIONES PRESUPUESTARIAS .46100 - TRANSF. CTES. DEL CABILDO DE GRAN CANARI	AGENTES FINANCIADORES P3500001G - CABILDO DE GRAN CANARIA

B) GESTIÓN DEL GASTO

AÑO	GASTOS PREVISTOS	GASTO COMPROMETIDO	OBLIGACIONES RECONOCIDAS	GASTO PENDIENTE
2014				
2015				
TOTAL				

C) GESTIÓN DE LOS INGRESOS AFECTADOS

AÑO	INGRESOS PREVISTOS	INGRESOS COMPROMETIDOS	DERECHOS RECONOCIDOS	INGRESOS PENDIENTES
2014			97.331,29	
2015				
TOTAL	97.331,29		97.331,29	

EXCMO. AYUNTAMIENTO DE LAS PALMAS DE GRAN CANARIA

GASTOS CON FINANCIACIÓN AFECTADA

INFORMACIÓN DE CADA UNIDAD DE GASTO

IDENTIFICACIÓN DEL GASTO 2014.3.0850A.3 - 2014.005 APOYO A LA RED DE ATENCIÓN PRIMARIA 2014

D) DESVIACIONES DE FINANCIACIÓN POR AGENTES **EJERCICIO 2015**

IDENTIFICACIÓN AGENTE	AÑO	INGRESOS PREVISTOS	DERECHOS RECONOCIDOS	COEFICIENTE FINANCIACIÓN	DESVIACIONES DE FINANCIACIÓN	
					EN EL EJERCICIO	ACUMULADAS
P3500001G - CABILDO DE GRAN CANARI	2014		97.331,29			
	2015					
TOTAL AGENTE		97.331,29	97.331,29	0,00		97.331,29
		TOTAL DESVIACIONES POSITIVAS				97.331,29
		TOTAL DESVIACIONES NEGATIVAS				

EXCMO. AYUNTAMIENTO DE LAS PALMAS DE GRAN CANARIA

GASTOS CON FINANCIACIÓN AFECTADA

INFORMACIÓN DE CADA UNIDAD DE GASTO

IDENTIFICACIÓN DEL GASTO 2014.3.0850A.4 - 2014.006 EQUIPOS ESPECIALIZADOS MUNICIPALES DE ATENCIÓN A LA INFANCIA Y LA FAMILIA

A) DATOS GENERALES IDENTIFICATIVOS **EJERCICIO 2015**

FECHA INICIO 2 / 2014 DURACIÓN 1 años COEFICIENTE FINANCIACIÓN TOTAL 0,00	APLICACIONES PRESUPUESTARIAS .46100 - TRANSF. CTES. DEL CABILDO DE GRAN CANARI .45002 - TRANSF. CTES. CUMPLIM. DE CONV. SOC. Y POLÍ	AGENTES FINANCIADORES P3500001G - CABILDO DE GRAN CANARIA S3511001D - COMUNIDAD AUTONOMA DE CANARIAS

B) GESTIÓN DEL GASTO

AÑO	GASTOS PREVISTOS	GASTO COMPROMETIDO	OBLIGACIONES RECONOCIDAS	GASTO PENDIENTE
2014				
2015				
TOTAL				

C) GESTIÓN DE LOS INGRESOS AFECTADOS

AÑO	INGRESOS PREVISTOS	INGRESOS COMPROMETIDOS	DERECHOS RECONOCIDOS	INGRESOS PENDIENTES
2014			272.086,32	
2015			459,73	
TOTAL	272.546,05		272.546,05	

EXCMO. AYUNTAMIENTO DE LAS PALMAS DE GRAN CANARIA

GASTOS CON FINANCIACIÓN AFECTADA

INFORMACIÓN DE CADA UNIDAD DE GASTO

IDENTIFICACIÓN DEL GASTO 2014.3.0850A.4 - 2014.006 EQUIPOS ESPECIALIZADOS MUNICIPALES DE ATENCIÓN A LA INFANCIA Y LA FAMILIA

D) DESVIACIONES DE FINANCIACIÓN POR AGENTES **EJERCICIO 2015**

IDENTIFICACIÓN AGENTE	AÑO	INGRESOS PREVISTOS	DERECHOS RECONOCIDOS	COEFICIENTE FINANCIACIÓN	DESVIACIONES DE FINANCIACIÓN	
					EN EL EJERCICIO	ACUMULADAS
P3500001G - CABILDO DE GRAN CANARI	2014		272.086,32			
	2015		459,73			
TOTAL AGENTE		272.546,05	272.546,05	0,00	459,73	272.546,05
S3511001D - COMUNIDAD AUTONOMA D	2014					
ANARIAS	2015					
TOTAL AGENTE				0,00		
		TOTAL DESVIACIONES POSITIVAS			459,73	272.546,05
		TOTAL DESVIACIONES NEGATIVAS				

EXCMO. AYUNTAMIENTO DE LAS PALMAS DE GRAN CANARIA

GASTOS CON FINANCIACIÓN AFECTADA

INFORMACIÓN DE CADA UNIDAD DE GASTO

IDENTIFICACIÓN DEL GASTO 2014.3.0851B.1 - 2014.012 RESPIRO FAMILIAR CUIDADORES PERSONAS MAYORES, JÓVENES Y/O MENORES DIVERSIDAD FUNCIONAL SITUACIÓN

A) DATOS GENERALES IDENTIFICATIVOS **EJERCICIO 2015**

FECHA INICIO 10 / 2014 DURACIÓN 1 años COEFICIENTE FINANCIACIÓN TOTAL 0,00	APLICACIONES PRESUPUESTARIAS .46100 - TRANSF. CTES. DEL CABILDO DE GRAN CANARI .39300 - INTERESES DE DEMORA	AGENTES FINANCIADORES P3500001G - CABILDO DE GRAN CANARIA

B) GESTIÓN DEL GASTO

AÑO	GASTOS PREVISTOS	GASTO COMPROMETIDO	OBLIGACIONES RECONOCIDAS	GASTO PENDIENTE
2014				
2015				
TOTAL				

C) GESTIÓN DE LOS INGRESOS AFECTADOS

AÑO	INGRESOS PREVISTOS	INGRESOS COMPROMETIDOS	DERECHOS RECONOCIDOS	INGRESOS PENDIENTES
2014			33.163,12	
2015				
TOTAL	33.163,12		33.163,12	

EXCMO. AYUNTAMIENTO DE LAS PALMAS DE GRAN CANARIA

GASTOS CON FINANCIACIÓN AFECTADA

INFORMACIÓN DE CADA UNIDAD DE GASTO

IDENTIFICACIÓN DEL GASTO 2014.3.0851B.1 - 2014.012 RESPIRO FAMILIAR CUIDADORES PERSONAS MAYORES, JÓVENES Y/O MENORES DIVERSIDAD FUNCIONAL SIT

D) DESVIACIONES DE FINANCIACIÓN POR AGENTES **EJERCICIO 2015**

IDENTIFICACIÓN AGENTE	AÑO	INGRESOS PREVISTOS	DERECHOS RECONOCIDOS	COEFICIENTE FINANCIACIÓN	DESVIACIONES DE FINANCIACIÓN	
					EN EL EJERCICIO	ACUMULADAS
P3500001G - CABILDO DE GRAN CANARI	2014		33.163,12			
	2015					
TOTAL AGENTE		33.163,12	33.163,12	0,00		33.163,12
		TOTAL DESVIACIONES POSITIVAS				33.163,12
		TOTAL DESVIACIONES NEGATIVAS				

EXCMO. AYUNTAMIENTO DE LAS PALMAS DE GRAN CANARIA

GASTOS CON FINANCIACIÓN AFECTADA

INFORMACIÓN DE CADA UNIDAD DE GASTO

IDENTIFICACIÓN DEL GASTO 2014.3.0851B.2 - 2014.014 DESARROLLO DE ACCIONES DE EMERGENCIA SOCIAL 2014 (ACUERDO MARCO FECAM-GOBIERNO DE CANARIAS Y CAIXA)

A) DATOS GENERALES IDENTIFICATIVOS **EJERCICIO 2015**

FECHA INICIO 9 / 2014 DURACIÓN 0 años COEFICIENTE FINANCIACIÓN TOTAL 1,00	APLICACIONES PRESUPUESTARIAS .48000 - DE FAMILIAS E INSTITUCIONES SIN FINES DE .45002 - TRANSF. CTES. CUMPLIM. DE CONV. SOC. Y POLÍ	AGENTES FINANCIADORES G58899998 - CAJA DE AHORROS Y PENSIONES DE S3511001D - COMUNIDAD AUTONOMA DE CANARIAS P8890001D - FEDERACION CANARIA DE MUNICIPIOS (FE

B) GESTIÓN DEL GASTO

AÑO	GASTOS PREVISTOS	GASTO COMPROMETIDO	OBLIGACIONES RECONOCIDAS	GASTO PENDIENTE
2014			284.571,77	
2015				
TOTAL	284.571,77	284.571,77	284.571,77	

C) GESTIÓN DE LOS INGRESOS AFECTADOS

AÑO	INGRESOS PREVISTOS	INGRESOS COMPROMETIDOS	DERECHOS RECONOCIDOS	INGRESOS PENDIENTES
2014			284.571,77	
2015				
TOTAL	284.571,77		284.571,77	

EXCMO. AYUNTAMIENTO DE LAS PALMAS DE GRAN CANARIA

GASTOS CON FINANCIACIÓN AFECTADA

INFORMACIÓN DE CADA UNIDAD DE GASTO

IDENTIFICACIÓN DEL GASTO 2014.3.0851B.2 - 2014.014 DESARROLLO DE ACCIONES DE EMERGENCIA SOCIAL 2014 (ACUERDO MARCO FECAM-GOBIERNO DE CANARIA

D) DESVIACIONES DE FINANCIACIÓN POR AGENTES **EJERCICIO 2015**

IDENTIFICACIÓN AGENTE	AÑO	INGRESOS PREVISTOS	DERECHOS RECONOCIDOS	COEFICIENTE FINANCIACIÓN	DESVIACIONES DE FINANCIACIÓN	
					EN EL EJERCICIO	ACUMULADAS
G58899998 - CAJA DE AHORROS Y PENS	2014		52.151,26			
ONES DE BARCELONA (FUNDACIÓN BA	2015					
TOTAL AGENTE		52.151,26	52.151,26	0,18		
S3511001D - COMUNIDAD AUTONOMA D	2014		97.783,62			
ANARIAS	2015					
TOTAL AGENTE		97.783,62	97.783,62	0,34		
P8890001D - FEDERACION CANARIA DE	2014		134.636,89			
UNICIPIOS (FECAM)	2015					
TOTAL AGENTE		134.636,89	134.636,89	0,47		
		TOTAL DESVIACIONES POSITIVAS				
		TOTAL DESVIACIONES NEGATIVAS				

EXCMO. AYUNTAMIENTO DE LAS PALMAS DE GRAN CANARIA

GASTOS CON FINANCIACIÓN AFECTADA

INFORMACIÓN DE CADA UNIDAD DE GASTO

IDENTIFICACIÓN DEL GASTO 2014.3.0851B.3 - 2014.017 PREST. ECONÓM. URGENCIA SOCIAL, NECESIDADES PRIVACIÓN MATERIAL SEVERA. UNID. O FAMILIAS CON MENORES A CGO

A) DATOS GENERALES IDENTIFICATIVOS **EJERCICIO 2015**

FECHA INICIO 11 / 2014 DURACIÓN 0 años COEFICIENTE FINANCIACIÓN TOTAL 1,00	APLICACIONES PRESUPUESTARIAS .45002 - TRANSF. CTES. CUMPLIM. DE CONV. SOC. Y POLÍ	AGENTES FINANCIADORES S3511001D - COMUNIDAD AUTONOMA DE CANARIAS

B) GESTIÓN DEL GASTO

AÑO	GASTOS PREVISTOS	GASTO COMPROMETIDO	OBLIGACIONES RECONOCIDAS	GASTO PENDIENTE
2014			59.652,51	
2015				
TOTAL	59.652,51	59.652,51	59.652,51	

C) GESTIÓN DE LOS INGRESOS AFECTADOS

AÑO	INGRESOS PREVISTOS	INGRESOS COMPROMETIDOS	DERECHOS RECONOCIDOS	INGRESOS PENDIENTES
2014			59.652,51	
2015				
TOTAL	59.652,51		59.652,51	

EXCMO. AYUNTAMIENTO DE LAS PALMAS DE GRAN CANARIA

GASTOS CON FINANCIACIÓN AFECTADA

INFORMACIÓN DE CADA UNIDAD DE GASTO

IDENTIFICACIÓN DEL GASTO 2014.3.0851B.3 - 2014.017 PREST. ECONÓM. URGENCIA SOCIAL, NECESIDADES PRIVACIÓN MATERIAL SEVERA. UNID. O FAMILIAS CON ME

D) DESVIACIONES DE FINANCIACIÓN POR AGENTES **EJERCICIO 2015**

IDENTIFICACIÓN AGENTE	AÑO	INGRESOS PREVISTOS	DERECHOS RECONOCIDOS	COEFICIENTE FINANCIACIÓN	DESVIACIONES DE FINANCIACIÓN	
					EN EL EJERCICIO	ACUMULADAS
S3511001D - COMUNIDAD AUTONOMA D	2014		59.652,51			
ANARIAS	2015					
TOTAL AGENTE		59.652,51	59.652,51	1,00		
		TOTAL DESVIACIONES POSITIVAS				
		TOTAL DESVIACIONES NEGATIVAS				

EXCMO. AYUNTAMIENTO DE LAS PALMAS DE GRAN CANARIA

GASTOS CON FINANCIACIÓN AFECTADA

INFORMACIÓN DE CADA UNIDAD DE GASTO

IDENTIFICACIÓN DEL GASTO 2014.3.0851C.2 - 2014.016 PROGRAMA "DALE JUEGO A LA IGUALDAD"

A) DATOS GENERALES IDENTIFICATIVOS **EJERCICIO 2015**

FECHA INICIO 9 / 2014 DURACIÓN 0 años COEFICIENTE FINANCIACIÓN TOTAL 2,00	APLICACIONES PRESUPUESTARIAS .46100 - TRANSF. CTES. DEL CABILDO DE GRAN CANARI .39300 - INTERESES DE DEMORA	AGENTES FINANCIADORES P3500001G - CABILDO DE GRAN CANARIA

B) GESTIÓN DEL GASTO

AÑO	GASTOS PREVISTOS	GASTO COMPROMETIDO	OBLIGACIONES RECONOCIDAS	GASTO PENDIENTE
2014			3.118,35	
2015				
TOTAL	3.118,35	3.118,35	3.118,35	

C) GESTIÓN DE LOS INGRESOS AFECTADOS

AÑO	INGRESOS PREVISTOS	INGRESOS COMPROMETIDOS	DERECHOS RECONOCIDOS	INGRESOS PENDIENTES
2014			6.236,69	
2015			-3.210,07	
TOTAL	6.236,69		3.026,62	3.210,07

EXCMO. AYUNTAMIENTO DE LAS PALMAS DE GRAN CANARIA

GASTOS CON FINANCIACIÓN AFECTADA

INFORMACIÓN DE CADA UNIDAD DE GASTO

IDENTIFICACIÓN DEL GASTO 2014.3.0851C.2 - 2014.016 PROGRAMA "DALE JUEGO A LA IGUALDAD"

D) DESVIACIONES DE FINANCIACIÓN POR AGENTES **EJERCICIO 2015**

IDENTIFICACIÓN AGENTE	AÑO	INGRESOS PREVISTOS	DERECHOS RECONOCIDOS	COEFICIENTE FINANCIACIÓN	DESVIACIONES DE FINANCIACIÓN	
					EN EL EJERCICIO	ACUMULADAS
P3500001G - CABILDO DE GRAN CANARI	2014		6.236,69			
	2015		-3.210,07			
TOTAL AGENTE		6.236,69	3.026,62	2,00	-3.210,07	-3.210,07
		TOTAL DESVIACIONES POSITIVAS				
		TOTAL DESVIACIONES NEGATIVAS			3.210,07	3.210,07

EXCMO. AYUNTAMIENTO DE LAS PALMAS DE GRAN CANARIA

GASTOS CON FINANCIACIÓN AFECTADA

INFORMACIÓN DE CADA UNIDAD DE GASTO

IDENTIFICACIÓN DEL GASTO 2015.2.0154B.1 - 2015.007 CONTRIBUCIÓN ESPECIAL AÑO 2015 PARA MEJORAR EL SERV. EXTINCIÓN DE INCENDIOS Y SALVAMENTO

A) DATOS GENERALES IDENTIFICATIVOS **EJERCICIO 2015**

FECHA INICIO 4 / 2015 DURACIÓN 2 años COEFICIENTE FINANCIACIÓN TOTAL 1,00	APLICACIONES PRESUPUESTARIAS .35100 - CONTRIBUCIÓN ESP. POR MEJORA DEL SERV. D	AGENTES FINANCIADORES V81070211 - GESTORA DE CONCIERTOS PARA LA DISTRI

B) GESTIÓN DEL GASTO

AÑO	GASTOS PREVISTOS	GASTO COMPROMETIDO	OBLIGACIONES RECONOCIDAS	GASTO PENDIENTE
2015				
TOTAL	330.000,00			330.000,00

C) GESTIÓN DE LOS INGRESOS AFECTADOS

AÑO	INGRESOS PREVISTOS	INGRESOS COMPROMETIDOS	DERECHOS RECONOCIDOS	INGRESOS PENDIENTES
2015			330.000,00	
TOTAL	330.000,00		330.000,00	

EXCMO. AYUNTAMIENTO DE LAS PALMAS DE GRAN CANARIA

GASTOS CON FINANCIACIÓN AFECTADA

INFORMACIÓN DE CADA UNIDAD DE GASTO

IDENTIFICACIÓN DEL GASTO 2015.2.0154B.1 - 2015.007 CONTRIBUCIÓN ESPECIAL AÑO 2015 PARA MEJORAR EL SERV. EXTINCIÓN DE INCENDIOS Y SALVAMENTO

D) DESVIACIONES DE FINANCIACIÓN POR AGENTES **EJERCICIO 2015**

IDENTIFICACIÓN AGENTE	AÑO	INGRESOS PREVISTOS	DERECHOS RECONOCIDOS	COEFICIENTE FINANCIACIÓN	DESVIACIONES DE FINANCIACIÓN	
					EN EL EJERCICIO	ACUMULADAS
V81070211 - GESTORA DE CONCIERTOS	2015		330.000,00			
TOTAL AGENTE		330.000,00	330.000,00	1,00	330.000,00	330.000,00
		TOTAL DESVIACIONES POSITIVAS			330.000,00	330.000,00
		TOTAL DESVIACIONES NEGATIVAS				

EXCMO. AYUNTAMIENTO DE LAS PALMAS DE GRAN CANARIA

GASTOS CON FINANCIACIÓN AFECTADA

INFORMACIÓN DE CADA UNIDAD DE GASTO

IDENTIFICACIÓN DEL GASTO 2015.2.0154B.2 - 2015.018 MEJORA DEL SERVICIO DE EXTINCIÓN DE INCENDIOS Y SALVAMENTO. EJER. 2015

A) DATOS GENERALES IDENTIFICATIVOS **EJERCICIO 2015**

FECHA INICIO 3 / 2015 DURACIÓN 2 años COEFICIENTE FINANCIACIÓN TOTAL 1,61	APLICACIONES PRESUPUESTARIAS .35100 - CONTRIBUCIÓN ESP. POR MEJORA DEL SERV. D	AGENTES FINANCIADORES V81070211 - GESTORA DE CONCIERTOS PARA LA DISTRI

B) GESTIÓN DEL GASTO

AÑO	GASTOS PREVISTOS	GASTO COMPROMETIDO	OBLIGACIONES RECONOCIDAS	GASTO PENDIENTE
2015			28.377,62	
TOTAL	156.707,64	109.856,90	28.377,62	128.330,02

C) GESTIÓN DE LOS INGRESOS AFECTADOS

AÑO	INGRESOS PREVISTOS	INGRESOS COMPROMETIDOS	DERECHOS RECONOCIDOS	INGRESOS PENDIENTES
2015			252.494,20	
TOTAL	252.494,20		252.494,20	

EXCMO. AYUNTAMIENTO DE LAS PALMAS DE GRAN CANARIA

GASTOS CON FINANCIACIÓN AFECTADA

INFORMACIÓN DE CADA UNIDAD DE GASTO

IDENTIFICACIÓN DEL GASTO 2015.2.0154B.2 - 2015.018 MEJORA DEL SERVICIO DE EXTINCIÓN DE INCENDIOS Y SALVAMENTO. EJER. 2015

D) DESVIACIONES DE FINANCIACIÓN POR AGENTES **EJERCICIO 2015**

IDENTIFICACIÓN AGENTE	AÑO	INGRESOS PREVISTOS	DERECHOS RECONOCIDOS	COEFICIENTE FINANCIACIÓN	DESVIACIONES DE FINANCIACIÓN	
					EN EL EJERCICIO	ACUMULADAS
V81070211 - GESTORA DE CONCIERTOS	2015		252.494,20			
TOTAL AGENTE		252.494,20	252.494,20	1,61	206.770,94	206.770,94
		TOTAL DESVIACIONES POSITIVAS			206.770,94	206.770,94
		TOTAL DESVIACIONES NEGATIVAS				

EXCMO. AYUNTAMIENTO DE LAS PALMAS DE GRAN CANARIA

GASTOS CON FINANCIACIÓN AFECTADA

INFORMACIÓN DE CADA UNIDAD DE GASTO

IDENTIFICACIÓN DEL GASTO 2015.2.0250B.1 - 2015.006 ACONDICIONAMIENTO DE LA CARRETERA GC-111. P.K. 0 AL 1+850

A) DATOS GENERALES IDENTIFICATIVOS **EJERCICIO 2015**

FECHA INICIO 3 / 2015 DURACIÓN 1 años COEFICIENTE FINANCIACIÓN TOTAL 0,37	APLICACIONES PRESUPUESTARIAS .76100 - SUBVENCIONES DEL CABILDO INSULAR	AGENTES FINANCIADORES P3500001G - CABILDO DE GRAN CANARIA

B) GESTIÓN DEL GASTO

AÑO	GASTOS PREVISTOS	GASTO COMPROMETIDO	OBLIGACIONES RECONOCIDAS	GASTO PENDIENTE
2015			634.001,62	
TOTAL	1.638.655,47	1.638.655,47	634.001,62	1.004.653,85

C) GESTIÓN DE LOS INGRESOS AFECTADOS

AÑO	INGRESOS PREVISTOS	INGRESOS COMPROMETIDOS	DERECHOS RECONOCIDOS	INGRESOS PENDIENTES
2015				
TOTAL	600.000,00	600.000,00		600.000,00

EXCMO. AYUNTAMIENTO DE LAS PALMAS DE GRAN CANARIA

GASTOS CON FINANCIACIÓN AFECTADA

INFORMACIÓN DE CADA UNIDAD DE GASTO

IDENTIFICACIÓN DEL GASTO 2015.2.0250B.1 - 2015.006 ACONDICIONAMIENTO DE LA CARRETERA GC-111. P.K. 0 AL 1+850

D) DESVIACIONES DE FINANCIACIÓN POR AGENTES **EJERCICIO 2015**

IDENTIFICACIÓN AGENTE	AÑO	INGRESOS PREVISTOS	DERECHOS RECONOCIDOS	COEFICIENTE FINANCIACIÓN	DESVIACIONES DE FINANCIACIÓN	
					EN EL EJERCICIO	ACUMULADAS
P3500001G - CABILDO DE GRAN CANARI	2015					
TOTAL AGENTE		600.000,00		0,37	-232.142,13	-232.142,13
		TOTAL DESVIACIONES POSITIVAS				
		TOTAL DESVIACIONES NEGATIVAS			232.142,13	232.142,13

EXCMO. AYUNTAMIENTO DE LAS PALMAS DE GRAN CANARIA

GASTOS CON FINANCIACIÓN AFECTADA

INFORMACIÓN DE CADA UNIDAD DE GASTO

IDENTIFICACIÓN DEL GASTO 2015.2.0550E.1 - 2015.009 ACCIÓN COMUNITARIA DE DESARROLLO 2015

A) DATOS GENERALES IDENTIFICATIVOS **EJERCICIO 2015**

FECHA INICIO 5 / 2015 DURACIÓN 1 años COEFICIENTE FINANCIACIÓN TOTAL 1,00	APLICACIONES PRESUPUESTARIAS .46100 - TRANSFERENCIAS CORRIENTES DEL CABILDO D .76100 - SUBVENCIONES DEL CABILDO INSULAR	AGENTES FINANCIADORES P3500001G - CABILDO DE GRAN CANARIA

B) GESTIÓN DEL GASTO

AÑO	GASTOS PREVISTOS	GASTO COMPROMETIDO	OBLIGACIONES RECONOCIDAS	GASTO PENDIENTE
2015			17.869,08	
TOTAL	26.123,55	26.123,55	17.869,08	8.254,47

C) GESTIÓN DE LOS INGRESOS AFECTADOS

AÑO	INGRESOS PREVISTOS	INGRESOS COMPROMETIDOS	DERECHOS RECONOCIDOS	INGRESOS PENDIENTES
2015				
TOTAL	26.123,55	26.123,55		26.123,55

EXCMO. AYUNTAMIENTO DE LAS PALMAS DE GRAN CANARIA

GASTOS CON FINANCIACIÓN AFECTADA

INFORMACIÓN DE CADA UNIDAD DE GASTO

IDENTIFICACIÓN DEL GASTO 2015.2.0550E.1 - 2015.009 ACCIÓN COMUNITARIA DE DESARROLLO 2015

D) DESVIACIONES DE FINANCIACIÓN POR AGENTES **EJERCICIO 2015**

IDENTIFICACIÓN AGENTE	AÑO	INGRESOS PREVISTOS	DERECHOS RECONOCIDOS	COEFICIENTE FINANCIACIÓN	DESVIACIONES DE FINANCIACIÓN	
					EN EL EJERCICIO	ACUMULADAS
P3500001G - CABILDO DE GRAN CANARI	2015					
TOTAL AGENTE		26.123,55		1,00	-17.869,08	-17.869,08
		TOTAL DESVIACIONES POSITIVAS				
		TOTAL DESVIACIONES NEGATIVAS			17.869,08	17.869,08

EXCMO. AYUNTAMIENTO DE LAS PALMAS DE GRAN CANARIA

GASTOS CON FINANCIACIÓN AFECTADA

INFORMACIÓN DE CADA UNIDAD DE GASTO

IDENTIFICACIÓN DEL GASTO 2015.3.0851B.1 - 2015.001 PLAN CONCERTADO DE PRESTACIONES BÁSICAS DE SERVICIOS SOCIALES 2015. -CENTROS MUNICIPALES DE SERVICIOS SO

A) DATOS GENERALES IDENTIFICATIVOS **EJERCICIO 2015**

FECHA INICIO 1 / 2015 DURACIÓN 1 años COEFICIENTE FINANCIACIÓN TOTAL 0,32	APLICACIONES PRESUPUESTARIAS .45002 - TRANSF. CTES. CUMPLIM. DE CONV. SOC. Y POLÍ	AGENTES FINANCIADORES S3511001D - COMUNIDAD AUTONOMA DE CANARIAS

B) GESTIÓN DEL GASTO

AÑO	GASTOS PREVISTOS	GASTO COMPROMETIDO	OBLIGACIONES RECONOCIDAS	GASTO PENDIENTE
2015			3.703.511,33	
TOTAL	4.250.000,00	4.249.833,60	3.703.511,33	546.488,67

C) GESTIÓN DE LOS INGRESOS AFECTADOS

AÑO	INGRESOS PREVISTOS	INGRESOS COMPROMETIDOS	DERECHOS RECONOCIDOS	INGRESOS PENDIENTES
2015			1.378.936,43	
TOTAL	1.378.936,43		1.378.936,43	

EXCMO. AYUNTAMIENTO DE LAS PALMAS DE GRAN CANARIA

GASTOS CON FINANCIACIÓN AFECTADA

INFORMACIÓN DE CADA UNIDAD DE GASTO

IDENTIFICACIÓN DEL GASTO 2015.3.0851B.1 - 2015.001 PLAN CONCERTADO DE PRESTACIONES BÁSICAS DE SERVICIOS SOCIALES 2015. -CENTROS MUNICIPALES DE S

D) DESVIACIONES DE FINANCIACIÓN POR AGENTES **EJERCICIO 2015**

IDENTIFICACIÓN AGENTE	AÑO	INGRESOS PREVISTOS	DERECHOS RECONOCIDOS	COEFICIENTE FINANCIACIÓN	DESVIACIONES DE FINANCIACIÓN	
					EN EL EJERCICIO	ACUMULADAS
S3511001D - COMUNIDAD AUTONOMA D	2015		1.378.936,43			
TOTAL AGENTE		1.378.936,43	1.378.936,43	0,32	177.311,33	177.311,33
		TOTAL DESVIACIONES POSITIVAS			177.311,33	177.311,33
		TOTAL DESVIACIONES NEGATIVAS				

EXCMO. AYUNTAMIENTO DE LAS PALMAS DE GRAN CANARIA

GASTOS CON FINANCIACIÓN AFECTADA

INFORMACIÓN DE CADA UNIDAD DE GASTO

IDENTIFICACIÓN DEL GASTO 2015.3.0851B.2 - 2015.002 PLAN CONCERTADO DE PRESTACIONES BASICAS DE S.SOCIALES 2015. CENTRO ACOGIDA MUNICIPAL

A) DATOS GENERALES IDENTIFICATIVOS **EJERCICIO 2015**

FECHA INICIO 1 / 2015 DURACIÓN 1 años COEFICIENTE FINANCIACIÓN TOTAL 3,49	APLICACIONES PRESUPUESTARIAS .45002 - TRANSF. CTES. CUMPLIM. DE CONV. SOC. Y POLÍ	AGENTES FINANCIADORES S3511001D - COMUNIDAD AUTONOMA DE CANARIAS

B) GESTIÓN DEL GASTO

AÑO	GASTOS PREVISTOS	GASTO COMPROMETIDO	OBLIGACIONES RECONOCIDAS	GASTO PENDIENTE
2015			93.933,59	
TOTAL	93.933,59	93.933,59	93.933,59	

C) GESTIÓN DE LOS INGRESOS AFECTADOS

AÑO	INGRESOS PREVISTOS	INGRESOS COMPROMETIDOS	DERECHOS RECONOCIDOS	INGRESOS PENDIENTES
2015			327.809,09	
TOTAL	327.809,09		327.809,09	

EXCMO. AYUNTAMIENTO DE LAS PALMAS DE GRAN CANARIA

GASTOS CON FINANCIACIÓN AFECTADA

INFORMACIÓN DE CADA UNIDAD DE GASTO

IDENTIFICACIÓN DEL GASTO 2015.3.0851B.2 - 2015.002 PLAN CONCERTADO DE PRESTACIONES BASICAS DE S.SOCIALES 2015. CENTRO ACOGIDA MUNICIPAL

D) DESVIACIONES DE FINANCIACIÓN POR AGENTES **EJERCICIO 2015**

IDENTIFICACIÓN AGENTE	AÑO	INGRESOS PREVISTOS	DERECHOS RECONOCIDOS	COEFICIENTE FINANCIACIÓN	DESVIACIONES DE FINANCIACIÓN	
					EN EL EJERCICIO	ACUMULADAS
S3511001D - COMUNIDAD AUTONOMA D	2015		327.809,09			
TOTAL AGENTE		327.809,09	327.809,09	3,49		
		TOTAL DESVIACIONES POSITIVAS				
		TOTAL DESVIACIONES NEGATIVAS				

EXCMO. AYUNTAMIENTO DE LAS PALMAS DE GRAN CANARIA

GASTOS CON FINANCIACIÓN AFECTADA

INFORMACIÓN DE CADA UNIDAD DE GASTO

IDENTIFICACIÓN DEL GASTO 2015.3.0851B.3 - 2015.010 DESARROLLO DE ACCIONES DE EMERGENCIA SOCIAL 2015 (ACUERDO MARCO FECAM-GOB. CANA Y CAIXA)

A) DATOS GENERALES IDENTIFICATIVOS **EJERCICIO 2015**

FECHA INICIO 5 / 2015 DURACIÓN 1 años COEFICIENTE FINANCIACIÓN TOTAL 1,00	APLICACIONES PRESUPUESTARIAS .48000 - DE FAMILIAS E INSTITUCIONES SIN FINES DE .45002 - TRANSF. CTES. CUMPLIM. DE CONV. SOC. Y POLÍ	AGENTES FINANCIADORES G58899998 - CAJA DE AHORROS Y PENSIONES DE S3511001D - COMUNIDAD AUTONOMA DE CANARIAS P8890001D - FEDERACION CANARIA DE MUNICIPIOS (FE

B) GESTIÓN DEL GASTO

AÑO	GASTOS PREVISTOS	GASTO COMPROMETIDO	OBLIGACIONES RECONOCIDAS	GASTO PENDIENTE
2015			109.482,44	
TOTAL	113.583,90	109.482,44	109.482,44	4.101,46

C) GESTIÓN DE LOS INGRESOS AFECTADOS

AÑO	INGRESOS PREVISTOS	INGRESOS COMPROMETIDOS	DERECHOS RECONOCIDOS	INGRESOS PENDIENTES
2015			113.583,90	
TOTAL	113.583,90		113.583,90	

EXCMO. AYUNTAMIENTO DE LAS PALMAS DE GRAN CANARIA

GASTOS CON FINANCIACIÓN AFECTADA

INFORMACIÓN DE CADA UNIDAD DE GASTO

IDENTIFICACIÓN DEL GASTO 2015.3.0851B.3 - 2015.010 DESARROLLO DE ACCIONES DE EMERGENCIA SOCIAL 2015 (ACUERDO MARCO FECAM-GOB. CANA Y CAIXA)

D) DESVIACIONES DE FINANCIACIÓN POR AGENTES **EJERCICIO 2015**

IDENTIFICACIÓN AGENTE	AÑO	INGRESOS PREVISTOS	DERECHOS RECONOCIDOS	COEFICIENTE FINANCIACIÓN	DESVIACIONES DE FINANCIACIÓN	
					EN EL EJERCICIO	ACUMULADAS
G58899998 - CAJA DE AHORROS Y PENS	2015		42.448,44			
TOTAL AGENTE		42.448,44	42.448,44	0,37	1.532,79	1.532,79
S3511001D - COMUNIDAD AUTONOMA D	2015		35.567,73			
TOTAL AGENTE		35.567,73	35.567,73	0,31	1.284,33	1.284,33
P8890001D - FEDERACION CANARIA DE	2015		35.567,73			
TOTAL AGENTE		35.567,73	35.567,73	0,31	1.284,33	1.284,33
		TOTAL DESVIACIONES POSITIVAS			4.101,45	4.101,45
		TOTAL DESVIACIONES NEGATIVAS				

EXCMO. AYUNTAMIENTO DE LAS PALMAS DE GRAN CANARIA

GASTOS CON FINANCIACIÓN AFECTADA

INFORMACIÓN DE CADA UNIDAD DE GASTO

IDENTIFICACIÓN DEL GASTO 2015.3.0851C.1 - 2015.015 PROGRAMA "DALE JUEGO A LA IGUALDAD II"

A) DATOS GENERALES IDENTIFICATIVOS **EJERCICIO 2015**

FECHA INICIO 9 / 2015 DURACIÓN 0 años COEFICIENTE FINANCIACIÓN TOTAL 1,00	APLICACIONES PRESUPUESTARIAS .46100 - TRANSFERENCIAS CORRIENTES DEL CABILDO D	AGENTES FINANCIADORES P3500001G - CABILDO DE GRAN CANARIA

B) GESTIÓN DEL GASTO

AÑO	GASTOS PREVISTOS	GASTO COMPROMETIDO	OBLIGACIONES RECONOCIDAS	GASTO PENDIENTE
2015			3.118,35	
TOTAL	6.236,69	3.118,35	3.118,35	3.118,34

C) GESTIÓN DE LOS INGRESOS AFECTADOS

AÑO	INGRESOS PREVISTOS	INGRESOS COMPROMETIDOS	DERECHOS RECONOCIDOS	INGRESOS PENDIENTES
2015				
TOTAL	6.236,69	6.236,69		6.236,69

EXCMO. AYUNTAMIENTO DE LAS PALMAS DE GRAN CANARIA

GASTOS CON FINANCIACIÓN AFECTADA

INFORMACIÓN DE CADA UNIDAD DE GASTO

IDENTIFICACIÓN DEL GASTO 2015.3.0851C.1 - 2015.015 PROGRAMA "DALE JUEGO A LA IGUALDAD II"

D) DESVIACIONES DE FINANCIACIÓN POR AGENTES **EJERCICIO 2015**

IDENTIFICACIÓN AGENTE	AÑO	INGRESOS PREVISTOS	DERECHOS RECONOCIDOS	COEFICIENTE FINANCIACIÓN	DESVIACIONES DE FINANCIACIÓN	
					EN EL EJERCICIO	ACUMULADAS
P3500001G - CABILDO DE GRAN CANARI	2015					
TOTAL AGENTE		6.236,69		1,00	-3.118,35	-3.118,35
		TOTAL DESVIACIONES POSITIVAS				
		TOTAL DESVIACIONES NEGATIVAS			3.118,35	3.118,35

EXCMO. AYUNTAMIENTO DE LAS PALMAS DE GRAN CANARIA

Órgano de Gestión Económico-Financiera
BCF/JSV

INDICADORES PRESUPUESTARIOS



INDICADORES PRESUPUESTARIOS

DEL PRESUPUESTO CORRIENTE

EJERCICIO 2015

EJECUCIÓN DEL PRESUPUESTO DE GASTOS = OBLIGACIONES RECONOCIDAS NETAS / CRÉDITOS DEFINITIVOS

EJECUCIÓN DEL PRESUPUESTO DE GASTOS	OBLIGACIONES RECONOCIDAS NETAS	CRÉDITOS DEFINITIVOS
0,89	304.139.751,38	342.452.752,95

REALIZACIÓN DE PAGOS = PAGOS LÍQUIDOS / OBLIGACIONES RECONOCIDAS NETAS

REALIZACIÓN DE PAGOS	PAGOS LÍQUIDOS	OBLIGACIONES RECONOCIDAS NETAS
0,96	290.862.439,73	304.139.751,38

GASTO POR HABITANTE = OBLIGACIONES RECONOCIDAS NETAS / Nº DE HABITANTES

GASTO POR HABITANTE	OBLIGACIONES RECONOCIDAS NETAS	Nº DE HABITANTES
795,56	304.139.751,38	382.296

INVERSION POR HABITANTE = OBLIGACIONES RECONOCIDAS NETAS (Cap. VI y VII) / Nº DE HABITANTES

INVERSION POR HABITANTE	OBLIGACIONES RECONOCIDAS NETAS (Cap. VI y VII)	Nº DE HABITANTES
56,79	21.709.699,62	382.296

ESFUERZO INVERSOR = OBLIGACIONES RECONOCIDAS NETAS (Cap. VI y VII) / OBLIGACIONES RECONOCIDAS NETAS

ESFUERZO INVERSOR	OBLIGACIONES RECONOCIDAS NETAS (Cap. VI y VII)	OBLIGACIONES RECONOCIDAS NETAS
0,07	21.709.699,62	304.139.751,38

PERIODO MEDIO DE PAGO = 365 * (OBLIGACIONES PENDIENTES DE PAGO (Cap. II y VI) / OBLIGACIONES RECONOCIDAS NETAS (Cap. II y VI))

PERIODO MEDIO DE PAGO	OBLIGACIONES PENDIENTES DE PAGO (Cap. II y VI)	OBLIGACIONES RECONOCIDAS NETAS (Cap. II y VI)
25,49	7.117.571,96	101.906.363,91

EJECUCIÓN DEL PRESUPUESTO DE INGRESOS = DERECHOS RECONOCIDOS NETOS / PREVISIONES DEFINITIVAS

EJECUCIÓN DEL PRESUPUESTO DE INGRESOS	DERECHOS RECONOCIDOS NETOS	PREVISIONES DEFINITIVAS
0,97	340.790.252,96	349.887.701,62

REALIZACIÓN DE COBROS = RECAUDACIÓN NETA / DERECHOS RECONOCIDOS NETOS

REALIZACIÓN DE COBROS	RECAUDACIÓN NETA	DERECHOS RECONOCIDOS NETOS
0,83	282.754.396,89	340.790.252,96

EXCMO. AYUNTAMIENTO DE LAS PALMAS DE GRAN CANARIA

INDICADORES PRESUPUESTARIOS

AUTONOMÍA = DERECHOS RECONOCIDOS NETOS (de los cap I, II, III, V, VI, VIII y transferencias recibidas) / DERECHOS RECONOCIDOS NETOS TOTALES		
AUTONOMÍA	DERECHOS RECONOCIDOS NETOS (de los cap I, II, III, V, VI, VIII y transferencias recibidas)	DERECHOS RECONOCIDOS NETOS TOTALES
0,98	334.228.606,62	340.790.252,96

AUTONOMÍA FISCAL = DERECHOS RECONOCIDOS NETOS DE INGRESOS TRIBUTARIOS / DERECHOS RECONOCIDOS NETOS TOTALES		
AUTONOMÍA FISCAL	DERECHOS RECONOCIDOS NETOS DE INGRESOS TRIBUTARIOS	DERECHOS RECONOCIDOS NETOS TOTALES
0,55	186.870.962,04	340.790.252,96

PERIODO MEDIO DE COBRO = 365 * (DERECHOS PENDIENTES DE COBRO cap I, II, III / DERECHOS RECONOCIDOS NETOS cap I, II, III)		
PERIODO MEDIO DE COBRO	DERECHOS PENDIENTES DE COBRO cap I, II, III	DERECHOS RECONOCIDOS NETOS cap I, II, III
67,31	39.098.630,60	212.032.492,76

SUPERÁVIT (o DÉFICIT) POR HABITANTE = RESULTADO PRESUPUESTARIO AJUSTADO / Nº DE HABITANTES		
SUPERÁVIT (o DÉFICIT) POR HABITANTE	RESULTADO PRESUPUESTARIO AJUSTADO	Nº DE HABITANTES
161,77	61.845.829,43	382.296

CONTRIBUCIÓN DEL PRESUPUESTO AL REMANENTE DE TESORERÍA = RESULTADO PRESUPUESTARIO AJUSTADO / REMANENTE DE TESORERÍA PARA GASTOS GENERALES		
CONTRIBUCIÓN DEL PRESUPUESTO AL REMANENTE DE TESORERÍA	RESULTADO PRESUPUESTARIO AJUSTADO	REMANENTE DE TESORERÍA PARA GASTOS GENERALES
0,40	61.845.829,43	153.929.610,44

DE PRESUPUESTO CERRADOS

REALIZACIÓN DE PAGOS = PAGOS / SALDO INICIAL DE OBLIGACIONES (+/- Modificaciones y Anulaciones)		
REALIZACIÓN DE PAGOS	PAGOS	SALDO INICIAL DE OBLIGACIONES (+/- Modificaciones y Anulaciones)
1,00	26.838.291,14	26.945.386,76

REALIZACIÓN DE COBROS = COBROS / SALDO INICIAL DE DERECHOS (+/- Modificaciones y Anulaciones)		
REALIZACIÓN DE COBROS	COBROS	SALDO INICIAL DE DERECHOS (+/- Modificaciones
0,18	39.672.241,52	215.741.662,61



DECRETO
2016 - 15119
27/05/2016
LIBRO RESOLUCIONES Y DECRETOS



L006754ad1141a159ef07e0271050f18l

Ayuntamiento de Las Palmas de Gran Canaria

Área de gobierno de Economía y Hacienda
Ref.: BCF/JJSV/AMS
Expte.: LIQAYTO/2015
Trámite: LIQUIDACIÓN DEL PRESUPUESTO 2015

Resolución del Titular del Área de Economía y Hacienda LIQUIDACIÓN DEL PRESUPUESTO DEL AYUNTAMIENTO DE LAS PALMAS DE GRAN CANARIA CORRESPONDIENTES AL EJERCICIO 2015

ANTECEDENTES

Los estados, cuentas y documentos de la liquidación del Presupuesto del Ayuntamiento de Las Palmas de Gran Canaria correspondiente al ejercicio 2015 han sido confeccionados por el Órgano de Gestión Económico-Financiera que, en fecha 8 de abril de 2016, ha emitido informe al respecto.

Remitido el expediente a la Intervención General, ésta ha emitido el informe preceptivo previo a su aprobación.

FUNDAMENTOS DE DERECHO

- Artículos 191 a 193 del RDL 2/2004, por el que se aprueba el Texto Refundido de la Ley Reguladora de las Haciendas Locales, en adelante TRLHL.
- Artículos 89 a 105 del Real Decreto 500/1990, del 20 de abril.
- Regla 9 de la Instrucción de contabilidad para la administración local, modelo normal, aprobada por orden EHA/1781/2013, de 20 de septiembre, en adelante, ICAL.
- Decreto 397/2007, de 27 de noviembre por el que se acuerda la remisión de determinada información económico financiera de las entidades locales a la Administración de la Comunidad Autónoma de Canarias a través de la aplicación informática UNIFICA.
- Orden EHA/468/2007, de 22 de febrero, por la que se establecen las condiciones generales y el procedimiento para la presentación telemática de la liquidación de los presupuestos de las entidades locales y de la información adicional requerida para la aplicación efectiva del principio de transparencia en el ámbito de la estabilidad presupuestaria.
- Orden HAP/2105/2012, de 1 de octubre, por la que se desarrollan las obligaciones de suministro de información previstas en la Ley Orgánica 2/2012, de 27 de abril, de Estabilidad Presupuestaria y Sostenibilidad Financiera.
- Bases de Ejecución del Presupuesto del Ayuntamiento de Las Palmas de Gran Canaria para el ejercicio 2015, aprobado, definitivamente, por acuerdo del Pleno de 23 de diciembre de 2014 y publicado en el Boletín Oficial de la Provincia número 166, de 26 de diciembre de 2014.

De conformidad con lo dispuesto en el artículo 191 del Texto Refundido de la Ley Reguladora de las Haciendas Locales. Aprobado por Real Decreto Legislativo 2/2004, de 5 de marzo, y concordantes del Real Decreto 500/1990, de 20 de abril, a la vista del informe y del expediente tramitado por el Órgano de Gestión Económico-Financiera, previo informe de la Intervención General y en virtud de las competencias atribuidas en los Decretos de la Alcaldía números 21611/2015 de 10 de julio, 21615/2015, de 10 de julio y 26299/2015, de 19 de agosto.

RESUELVO:

Primero: Aprobar la Liquidación del Presupuesto de esta Corporación correspondiente al ejercicio 2015, en los términos en que ha sido preparada y cuyo resultado en resumen es el siguiente:

La autenticidad de este documento puede ser comprobada mediante el Código Seguro de Verificación en http://sedeelectronica.laspalmasgc.es/valDoc/index.jsp?csv=L006754ad1141a159ef07e0271050f18l

Documento firmado por:	Fecha/hora:
BENITO CABRERA FIGUEROA (AYUNTAMIENTO DE LAS PALMAS DE GRAN CANARIA AP)	26/05/2016 15:28
AUGUSTO HIDALGO MACARIO (AYUNTAMIENTO DE LAS PALMAS DE GRAN CANARIA AP)	26/05/2016 16:14
FELIPE MBA EBEBELE (AYUNTAMIENTO DE LAS PALMAS DE GRAN CANARIA AP)	27/05/2016 09:36

DECRETO
LIBRO RESOLUCIONES Y DECRETOS
2016 - 15119
27/05/2016

Ayuntamiento de Las Palmas de Gran Canaria

Área de gobierno de Economía y Hacienda

Ref.: BCF/JJSV/AMS
Expte.: LIQAYTO/2015
Trámite: LIQUIDACIÓN DEL PRESUPUESTO 2015

a) Resumen por capítulos de ingresos:

Descripción	Inicial	Modificación	Definitivo	Porcentaje modificación	Derechos reconocidos	Porcentaje ejecución
1 Impuestos directos	120.620.848,75		120.620.848,75	0,00%	133.241.766,57	110,46%
2 Impuestos indirectos	47.038.223,15		47.038.223,15	0,00%	53.629.195,57	114,01%
3 Tasas, precios públicos y otros ingresos	22.072.544,50		22.072.544,50	0,00%	25.161.530,72	113,99%
4 Transferencias corrientes	114.864.501,39	123.860,59	114.988.361,98	0,11%	120.913.593,05	105,15%
5 Ingresos Patrimoniales	1.367.861,20		1.367.861,20	0,00%	2.057.201,18	150,40%
6 Enajenación de inversiones reales	1.387.482,41		1.387.482,41	0,00%	966.119,94	69,63%
7 Transferencias de capital	8.051.656,35	2.485.103,51	10.536.759,86	30,86%	4.281.656,73	40,64%
8 Activos financieros	683.701,90	31.191.917,87	31.875.619,77	4.562,21%	539.189,30	1,69%
9 Pasivos Financieros				NO		NO
TOTAL	**316.086.819,65**	**33.800.881,97**	**349.887.701,62**	**10,69%**	**340.790.252,96**	**97,40%**

Tabla 1. Ejecución del Presupuesto de Ingresos

b) Resumen por capítulos de gastos:

Descripción	Inicial	Modificación	Definitivo	Porcentaje Modficación	Obligaciones Reconocidas	Porcentaje Ejecución
1 Gastos de personal	110.756.441,87	-909.628,12	109.846.813,75	-0,82%	108.144.064,66	98,45%
2 Gastos corrientes en bienes y servicios	99.844.593,71	1.799.544,99	101.644.138,70	1,80%	84.727.932,27	83,36%
3 Gastos financieros	7.067.548,45	-73.504,71	6.994.043,74	-1,04%	5.779.409,66	82,63%
4 Transferencias corrientes	35.476.717,90	1.592.083,09	37.068.801,80	4,49%	36.236.850,56	97,76%
5 Fondo de coningencia y otros imprevistos	1.460.000,00	-1.460.000,00	0,00	100,00%		NO
6 Inversiones reales	28.711.091,95	2.705.656,44	31.416.748,39	9,42%	17.178.431,64	54,68%
7 Transferencias de capital	5.483.551,10	2.232.717,94	7.716.269,04	40,72%	4.531.267,98	58,72%
8 Activos financieros	808.869,70	173.012,09	981.881,79	21,39%	944.864,83	96,23%
9 Pasivos financieros	19.043.056,30	27.740.999,44	46.784.055,74	145,68%	46.596.929,78	99,60%
Total	**308.651.870,98**	**33.800.881,97**	**342.452.752,95**	**10,95%**	**304.139.751,38**	**88,81%**

Tabla 2. Ejecucción del Presupuesto de Gastos

L006754ad1141a159ef07e027105 0f18l

La autenticidad de este documento puede ser comprobada mediante el Código Seguro de Verificación en http://sedeelectronica.laspalmasgc.es/valDoc/index.jsp?csv=L006754ad1141a159ef07e027105 0f18l

Documento firmado por:	Fecha/hora:
BENITO CABRERA FIGUEROA (AYUNTAMIENTO DE LAS PALMAS DE GRAN CANARIA AP)	26/05/2016 15:28
AUGUSTO HIDALGO MACARIO (AYUNTAMIENTO DE LAS PALMAS DE GRAN CANARIA AP)	26/05/2016 16:14
FELIPE MBA EBEBELE (AYUNTAMIENTO DE LAS PALMAS DE GRAN CANARIA AP)	27/05/2016 09:36

DECRETO
LIBRO RESOLUCIONES Y DECRETOS
2016 - 15119
27/05/2016

Ayuntamiento de Las Palmas de Gran Canaria

Área de gobierno de Economía y Hacienda

Ref.: BCF/JJSV/AMS
Expte.: LIQAYTO/2015
Trámite: LIQUIDACIÓN DEL PRESUPUESTO 2015

Resultado Presupuestario:

RESULTADO PRESUPUESTARIO 2015				
CONCEPTO	**DERECHOS RECONOCIDOS NETOS**	**OBLIGACIONES RECONOCIDOS NETOS**	**AJUSTES**	**RESULTADO PRESUPUESTARIO**
a) Operaciones corrientes	335.003.286,99	234.888.257,15		100.115.029,84
b) Otras operaciones no financieras	5.247.776,67	21.709.699,62		-16.461.922,95
1. Total operaciones no financieras (a+b)	340.251.063,66	256.597.956,77		83.653.106,89
c) Activos financieros	539.189,30	944.864,83		-405.675,53
d) Pasivos financieros	0,00	46.596.929,78		-46.596.929,78
2. Total operaciones financieras (c+d)	**539.189,30**	47.541.794,61		**-47.002.605,31**
I RESULTADO PRESUPUESTARIO DEL EJERCICIO (I=1+2)	**340.790.252,96**	**304.139.751,38**		**36.650.501,58**
AJUSTES:				
3. Créditos gastados financiados con remanente de tesorería para gastos generales			27.701.962,73	
4.Desviación de financiación negativas del ejercicio			1.097.858,53	
5. Desviación de financiación positivas del ejercicio			3.602.307,23	
II TOTAL AJUSTES (II=3+4-5)			**25.197.514,03**	
RESULTADO PRESUPUESTARIO AJUSTADO				**61.848.015,61**

Tabla 4. Resultado Presupuestario

c) Remanente de Tesorería:

REMANENTE DE TESORERÍA 2015	
COMPONENTES	**IMPORTES AÑO**
1 (+) Fondos Líquidos	**89.595.780,63**
2 (+) Derechos pendientes de cobro	**234.328.971,89**
Presupuesto corriente (+)	58.035.856,07
Presupuesto cerrado (+)	176.069.421,09
De operaciones no presupuestarias (+)	223.694,73
3 (-) Obligaciones pendientes de pago	**27.316.745,56**
Presupuesto corriente (+)	13.277.311,65
Presupuesto cerrado (+)	107.095,62
De operaciones no presupuestarias (+)	13.932.338,29
4 (+) Partidas pendientes de aplicación	**-7.583.061,87**
Cobros realizados pendientes de aplicar (-)	
Pagos realizados pendientes de aplicar (+)	-8.168.296,05

L006754ad1141a159ef07e0271050f18l

La autenticidad de este documento puede ser comprobada mediante el Código Seguro de Verificación en http://sedeelectronica.laspalmasgc.es/valDoc/index.jsp?csv=L006754ad1141a159ef07e0271050f18l

Documento firmado por:	Fecha/hora:
BENITO CABRERA FIGUEROA (AYUNTAMIENTO DE LAS PALMAS DE GRAN CANARIA AP)	26/05/2016 15:28
AUGUSTO HIDALGO MACARIO (AYUNTAMIENTO DE LAS PALMAS DE GRAN CANARIA AP)	26/05/2016 16:14
FELIPE MBA EBEBELE (AYUNTAMIENTO DE LAS PALMAS DE GRAN CANARIA AP)	27/05/2016 09:36

DECRETO
LIBRO RESOLUCIONES Y DECRETOS
2016 - 15119
27/05/2016

	585.234,18
I. Remanente de Tesorería (1+2-3+4)	**289.024.945,09**
II. Saldos de Dudoso cobro	**132.174.725,87**
III. Excesos de financiación afectada	**2.920.608,78**
IV. Remanente de Tesorería para Gastos Generales (I-II-III)	**153.929.610,44**

Tabla 5. Remanente de Tesorería

Segundo: Incluir en el orden del día de la siguiente Sesión Plenaria a efectos de dar cuenta al Pleno, en cumplimiento del artículo 193.4 del Texto Refundido de la Ley Reguladora de las Haciendas Locales.

Tercero: Remitir copia de la Liquidación a la Comunidad Autónoma y a la Administración del Estado, en cumplimiento del artículo 193.5 del Texto Refundido de la Ley Reguladora de las Haciendas Locales.

Las Palmas de Gran Canaria.

El Titular del Área de Economía y Hacienda,
(Decreto 19957/2015. de 22 de Junio)
AUGUSTO HIDALGO MACARIO

Dada con la intervención del Secretario General Técnico de la Junta de Gobierno de la Ciudad de Las Palmas de Gran Canaria, conforme a lo establecido en la Disposición Adicional 8.ª de la Ley 7/1985, de 2 de abril, Reguladora de las Bases del Régimen Local y el artículo 28 del Reglamento Orgánico del Gobierno y de la Administración del Ayuntamiento de Las Palmas de Gran Canaria.

Las Palmas de Gran Canaria.

El Secretario General Técnico de la Junta de Gobierno de la Ciudad de Las Palmas de Gran Canaria

FELIPE MBA EBEBELE

L0067754ad1141a159ef07e0271050f18l
La autenticidad de este documento puede ser comprobada mediante el Código Seguro de Verificación en http://sedeelectronica.laspalmasgc.es/valDoc/index.jsp?csv=L0067754ad1141a159ef07e0271050f18l

Documento firmado por:	Fecha/hora:
BENITO CABRERA FIGUEROA (AYUNTAMIENTO DE LAS PALMAS DE GRAN CANARIA AP)	26/05/2016 15:28
AUGUSTO HIDALGO MACARIO (AYUNTAMIENTO DE LAS PALMAS DE GRAN CANARIA AP)	26/05/2016 16:14
FELIPE MBA EBEBELE (AYUNTAMIENTO DE LAS PALMAS DE GRAN CANARIA AP)	27/05/2016 09:36

Ayuntamiento
de Las Palmas
de Gran Canaria
Órgano de Gestión Económico-Financiera
BCF/JSV

FECHA 12 04 16
Nº ENTRADA 894

Ayuntamiento de Las Palmas de Gran Canaria
Registro Departamental
Órgano de Gestión Económico-Financiera
Fecha: 12/04/2016
Nº de Salida: 130

ASUNTO: LIQUIDACIÓN DEL PRESUPUESTO DEL AYUNTAMIENTO DE LAS PALMAS DE GRAN CANARIA CORRESPONDIENTE AL EJERCICIO 2015.

I.- LEGISLACION APLICABLE.

- Artículos 191 a 193 del RDL 2/2004, por el que se aprueba el Texto Refundido de la Ley Reguladora de las Haciendas Locales, en adelante TRLHL.
- Artículos 89 a 105 del Real Decreto 500/1990, del 20 de abril.
- Regla 9 de la Instrucción de contabilidad para la administración local, modelo normal, aprobada por orden EHA/1781/2013, de 20 de septiembre, en adelante ICAL.
- Decreto 397/2007, de 27 de noviembre por el que se acuerda la remisión de determinada información económico financiera de las entidades locales a la Administración de la Comunidad Autónoma de Canarias a través de la aplicación informática UNIFICA.
- Orden EHA/468/2007, de 22 de febrero, por la que se establecen las condiciones generales y el procedimiento para la presentación telemática de la liquidación de los presupuestos de las entidades locales y de la información adicional requerida para la aplicación efectiva del principio de transparencia en el ámbito de la estabilidad presupuestaria.
- Orden HAP/2105/2012, de 1 de octubre, por la que se desarrollan las obligaciones de suministro de información previstas en la Ley Orgánica 2/2012, de 27 de abril, de Estabilidad Presupuestaria y Sostenibilidad Financiera.
- Bases de Ejecución del Presupuesto del Ayuntamiento de Las Palmas de Gran Canaria para el ejercicio 2015, aprobado, definitivamente, por acuerdo del Pleno de 23 de diciembre de 2014 y publicado en el Boletín Oficial de la Provincia número 166, de 26 de diciembre de 2014.

II.- INFORME:

A. La Liquidación del Presupuesto: ámbito temporal, estructura y contenido.

El cierre y liquidación del Presupuesto se efectuará, en cuanto a la recaudación de derechos y al pago de obligaciones, el 31 de diciembre del año natural.

La Liquidación del presupuesto pondrá de manifiesto, de conformidad con el artículo 93 del RD 500/1990:

- Respecto del **presupuesto de gastos**, y para cada aplicación presupuestaria: los créditos iniciales, sus modificaciones y los créditos definitivos, los gastos autorizados y comprometidos, las obligaciones reconocidas, los pagos ordenados y los pagos realizados.

- Respecto del **presupuesto de ingresos**, y para cada concepto, las previsiones iniciales, sus modificaciones y las previsiones definitivas, los derechos reconocidos y anulados así como los recaudados netos.

Como consecuencia de la liquidación del presupuesto deberán determinarse:

- Los derechos pendientes de cobro y las obligaciones pendientes de pago a 31 de diciembre.
- El resultado presupuestario del ejercicio.
- Los remanentes de crédito.
- El remanente de Tesorería.

Los ***"estados de la liquidación"*** forman parte del conjunto de Cuentas y Estados que conforman la Cuenta General y que se deben formar al terminar cada ejercicio económico. La Liquidación no es tanto una forma de rendición de cuentas sino más bien una representación cifrada del resultado de la gestión económica, limitada estrictamente al presupuesto y a un ejercicio económico determinado. La aprobación de la Cuenta General en ningún caso implica la aprobación de la Liquidación del Presupuesto que tiene que producirse obligatoriamente antes del día primero de marzo del ejercicio siguiente y con carácter previo a la aprobación de aquélla.

Según la ICAL el **Estado de la Liquidación** del Presupuesto se **estructura** en 3 partes:

- Primera: Liquidación del Presupuesto de gastos.
- Segunda: Liquidación del Presupuesto de ingresos.
- Tercera: Resultado presupuestario.

Para completar la información a incluir en la liquidación del presupuesto, además de este Estado de Liquidación, hay que incluir información que la ICAL recoge en la Parte Tercera del Plan General de Contabilidad, en su punto 10 Estado de liquidación del presupuesto.

Este Órgano de Gestión Económico-Financiera, como responsable de la contabilidad municipal, ha elaborado los estados y cuentas demostrativos de la Liquidación del Presupuesto del Ayuntamiento de Las Palmas de Gran Canaria correspondiente al ejercicio 2015, a partir de los datos que, a 31 de diciembre, figuran en el sistema de información contable (SICAL) de la Entidad.

Sical incorpora la información sobre ingresos tributarios y no tributarios gestionados por el aplicativo GTT, de forma automática a través de la descarga de ficheros electrónicos.

Estos estados son los siguientes:

A) ESTADO DE LIQUIDACIÓN DEL PRESUPUESTO.

0.Estado de ejecución. Resumen por capítulos de ingresos y gastos.

I. Liquidación del Presupuesto de gastos.

I.1 Liquidación del Presupuesto de gastos.

I.2 Liquidación del presupuesto de gastos. Resumen clasificación económica.
I.3 Liquidación del presupuesto de gastos. Resumen clasificación por programas.
I.4 Liquidación del presupuesto de gastos. Grupo de Programa y Concepto.
I.5 Liquidación del presupuesto de gastos. Por bolsa de vinculación jurídica.
I.6 Resumen de las obligaciones reconocidas netas. Clasif. programa y capítulo.
I.7 Resumen de las obligaciones reconocidas netas. Clasif. Económica y programa.

II.Liquidación del Presupuesto de ingresos.
II.1 Liquidación del Presupuesto de ingresos.
II.2 Liquidación del Presupuesto de ingresos. Resumen clasificación económica.

III.Resultado Presupuestario del ejercicio.

B) OTROS ESTADOS CONTABLES.[1]

I. Remanente de Tesorería. (mem. 24.6)
II. Remanentes de crédito (mem. 24.1.1.b)
III. Acreedores por operaciones pendientes de aplicar a Presupuesto. (mem. 24.1.c)
IV. Gastos con financiación afectada. (mem. 24.5)
V. Indicadores presupuestarios. (mem. 25.2)

B. Análisis de los principales estados y cuentas de la liquidación del presupuesto municipal para el ejercicio 2015.

1. Ejecución del Presupuesto.

El resumen de la **liquidación del presupuesto de ingresos** del ejercicio tiene el siguiente detalle:

	DESCRIPCIÓN	Inicial	Modificación	Definitivo	Porcent. Modific.	Derechos reconocidos	Porc. Ejecu.
1	Impuestos directos	120.620.848,75		120.620.848,75	0,00%	133.241.766,57	110,46%
2	Impuestos indirectos	47.038.223,15		47.038.223,15	0,00%	53.629.195,47	114,01%
3	Tasas, precios públicos y otros ingresos	22.072.544,50		22.072.544,50	0,00%	25.161.530,72	113,99%
4	Transferencias corrientes	114.864.501,39	123.860,59	114.988.361,98	0,11%	120.913.593,05	105,15%
5	Ingresos patrimoniales	1.367.861,20		1.367.861,20	0,00%	2.057.201,18	150,40%
6	Enajenación de inversiones reales	1.387.482,41		1.387.482,41	0,00%	966.119,94	69,63%
7	Transferencias de capital	8.051.656,35	2.485.103,51	10.536.759,86	30,86%	4.281.656,73	40,64%
8	Activos financieros	683.701,90	31.191.917,87	31.875.619,77	4562,21%	539.189,30	1,69%
9	Pasivos financieros				no		no
	TOTAL	**316.086.819,65**	**33.800.881,97**	**349.887.701,62**	**10,69%**	**340.790.252,96**	**97,40%**

Tabla 1. Ejecución del Presupuesto de Ingresos

[1] Entre paréntesis se hace referencia a la numeración en la Memoria, de acuerdo con el modelo de cuentas anuales recogido en el Plan General de Contabilidad Pública adaptado a la Administración Local.

Por su parte, la **liquidación del presupuesto de gastos** del ejercicio ofrece el siguiente resumen:

	DESCRIPCIÓN	Inicial	Modificación	Definitivo	Porcent. Modif.	Obligaciones reconocidas	Porc. Ejecu.
1	Gastos de personal	110.756.441,87	-909.628,12	109.846.813,75	-0,82%	108.144.064,66	98,45%
2	Gastos corrientes en bienes y servicios	99.844.593,71	1.799.544,99	101.644.138,70	1,80%	84.727.932,27	83,36%
3	Gastos financieros	7.067.548,45	-73.504,71	6.994.043,74	-1,04%	5.779.409,66	82,63%
4	Transferencias corrientes	35.476.717,90	1.592.083,90	37.068.801,80	4,49%	36.236.850,56	97,76%
5	Fondo de contingencia y otros imprevistos	1.460.000,00	-1.460.000,00	0,00	-100,00%		no
6	Inversiones reales	28.711.091,95	2.705.656,44	31.416.748,39	9,42%	17.178.431,64	54,68%
7	Transferencias de capital	5.483.551,10	2.232.717,94	7.716.269,04	40,72%	4.531.267,98	58,72%
8	Activos financieros	808.869,70	173.012,09	981.881,79	21,39%	944.864,83	96,23%
9	Pasivos financieros	19.043.056,30	27.740.999,44	46.784.055,74	145,68%	46.596.929,78	99,60%
	Total	**308.651.870,98**	**33.800.881,97**	**342.452.752,95**	**10,95%**	**304.139.751,38**	**88,81%**

Tabla 2. Ejecución del Presupuesto de gastos

2. Resultado presupuestario.

Se regula en los artículos 96 a 97 del RD 500/90, de 20 de abril y en las reglas 10, 12.3 b) y 29 de la ICAL, así como la Parte Tercera del PGC. El resultado presupuestario del ejercicio pone de manifiesto en qué medida los derechos reconocidos han sido suficientes para cubrir las obligaciones mostrando el superávit ó déficit presupuestario del ejercicio.

Se define el resultado presupuestario como la diferencia entre los derechos reconocidos y las obligaciones reconocidas. Sobre el Resultado Presupuestario, así calculado procede realizar los ajustes siguientes:

- en cuanto a las obligaciones reconocidas financiadas con remanente liquido de tesorería para gastos generales, incrementando el resultado presupuestario en dicha cantidad,
- incrementar el resultado presupuestario en el importe de las obligaciones reconocidas financiadas con recursos afectados, en los que no se ha llegado a reconocer el derecho de cobro (desviaciones de financiación negativas)
- disminuir el resultado presupuestario con los derechos reconocidos afectados a la realización de gastos en los que no se ha llegado a reconocer la obligación (desviaciones de financiación positivas).

Respecto al primer ajuste a realizar tenemos que en el ejercicio 2015, el importe total de obligaciones reconocidas (OR) que se financiaron con remanente de tesorería para gastos generales asciende a la cantidad de 27.701.962,73 €. El Ayuntamiento de Las Palmas de Gran Canaria no realiza un seguimiento individual, por cada gasto que se realiza de la utilización del Remanente de Tesorería General, por lo que este importe es una

estimación. El importe se obtiene a partir de las aplicaciones presupuestarias que han tenido modificaciones de crédito financiadas con dicho remanente, como la suma de las diferencias positivas entre las obligaciones reconocidas en cada aplicación presupuestaria (a nivel de la respectiva vinculación jurídica) y los créditos definitivos de cada una de ellas, una vez deducidos los financiados con el referido recurso; todo ello bajo el supuesto de que los gastos financiados con remanente de tesorería son los que se realizan en último lugar. En anexo I a este informe se muestra el cálculo realizado para esta estimación.

Respecto a los ajustes por las desviaciones de financiación imputables al ejercicio, según el SICAL las desviaciones negativas ascendieron a 865.716,40 € y las positivas a 3.547.019,87 €. Estos importes son los que figuran en el seguimiento contable de los proyectos de gasto con financiación afectada. Respecto a las deficiencias existentes en el control de los proyectos de gastos, me remito a anteriores informes (así, por ejemplo, en informes de las liquidaciones de los ejercicios 2007 y 2008, reiterándose la misma observación en los ejercicios siguientes) en los que se advierte de la necesidad de dotar adecuadamente de medios a este Órgano y de la necesaria colaboración y formación de los centros gestores.

Así las cosas, el Resultado Presupuestario del ejercicio 2015 presenta el siguiente desglose:

RESULTADO PRESUPUESTARIO 2015				
CONCEPTOS	DERECHOS RECONOCIDOS NETOS	OBLIGACIONES RECONOCIDAS NETAS	AJUSTES	RESULTADO PRESUPUESTARIO
a) Operaciones corrientes	335.003.286,99	234.888.257,15		100.115.029,84
b) Otras operaciones no financieras	5.247.776,67	21.709.699,62		-16.461.922,95
1. Total operaciones no financieras (a+b)	**340.251.063,66**	**256.597.956,77**		**83.653.106,89**
c) Activos financieros	539.189,30	944.864,83		-405.675,53
d) Pasivos financieros	0,00	46.596.929,78		-46.596.929,78
2. Total operaciones financieras (c+d)	**539.189,30**	**47.541.794,61**		**-47.002.605,31**
I RESULTADO PRESUPUESTARIO DEL EJERCICIO (I=1+2)	**340.790.252,96**	**304.139.751,38**		**36.650.501,58**
AJUSTES :				
3.Créditos gastados financiados con remanente de tesorería para gastos generales			27.701.962,73	
4.Desviaciones de financiación negativas del ejercicio			1.097.858,53	
5.Desviación de financiación positivas del ejercicio			3.602.307,23	
II TOTAL AJUSTES (II=3+4-5)			**25.197.514,03**	
RESULTADO PRESUPUESTARIO AJUSTADO				**61.848.015,61**

Tabla 4. Resultado Presupuestario

3. Remanente de Tesorería del ejercicio 2015.

Con la liquidación del Presupuesto es necesario calcular el Remanente de Tesorería que se encuentra regulado en el artículo 191 del TRLHL, en el artículo 101 del RD 500/90, de 20 de abril y demás disposiciones concordantes. El Remanente de Tesorería Total

representa una magnitud de carácter presupuestario que refleja un recurso para financiar gasto, si es positivo, y un déficit a financiar, si es negativo, a fecha 31 de diciembre.

En este Remanente de Tesorería Total (RTT) deberán distinguirse dos partes:

El Remante de Tesorería destinado a financiar la incorporación de remanentes de crédito correspondientes a gastos con financiación afectada, llamado Exceso de Financiación Afectada o Remanente de Tesorería para gastos con financiación afectada (RTGFA).- Está constituido por la suma de las desviaciones de financiación positivas que, en dichos gastos, y para cada una de las aplicaciones del Presupuesto de Ingresos que los financian, se produzcan desde el inicio del gasto hasta el fin del ejercicio que se liquida, es decir, la desviación acumulada positiva para cada agente financiador dentro del proyecto. Esta cifra resulta del seguimiento contable de los proyectos, por lo que debe tenerse presente el deficiente seguimiento de éstos comentado en el apartado 2 anterior.

$RTGFA_{2015} = \sum DF_{+31/12/2015} = 2.920.608{,}78\ €$

Remanente de Tesorería para gastos generales (RTGG).- Se obtiene por diferencia entre el RTT restando el saldo de dudoso cobro y el Exceso de Financiación o RTGFA. Este superávit, se puede destinar a completar, en su caso, la financiación de la incorporación de remanentes de crédito correspondientes a los gastos con financiación afectada y el exceso supone un recurso para la financiación de modificaciones de crédito futuras.

El Remanente de Tesorería presenta el siguiente desglose:

ESTADO EL REMANENTE DE TESORERÍA 2015		
COMPONENTES	**IMPORTES AÑO**	
1 (+) Fondos líquidos		**89.595.780,63**
2 (+) Derechos pendientes de cobro		**234.328.971,89**
Presupuesto corriente (+)	58.035.856,07	
Presupuesto cerrado (+)	176.069.421,09	
De operaciones no presupuestarias (+)	223.694,73	
3 (-) Obligaciones pendientes de pago		**27.316.745,56**
Presupuesto corriente (+)	13.277.311,65	
Presupuesto cerrado (+)	107.095,62	
De operaciones no presupuestarias (+)	13.932.338,29	
4 (+) Partidas pendientes de aplicación		**-7.583.061,87**
Cobros realizados pendientes de aplicar (-)	-8.168.296,05	
Pagos realizados pendientes de aplicar (+)	585.234,18	
I. Remanente de Tesorería Total (1+2-3+4)		**289.024.945,09**
II. Saldos de Dudoso cobro		**132.174.725,87**
III. Excesos de financiación afectada		**2.920.608,78**
IV. Remanente de Tesorería para Gastos Generales (I - II - III)		**153.929.610,44**

Tabla 5. Remanente de Tesorería.

En relación al cálculo del remanente de tesorería es necesario realizar los siguientes comentarios:

a) **Derechos presupuestarios pendientes de cobro.**

El resumen por capítulos de la ejecución del estado de ingresos, refleja la siguiente situación respecto a los **cobros del ejercicio**.

	DESCRIPCIÓN	Definitivo	Derechos reconocidos	Recaudación líquida	Porc. Realización	Pendiente de cobro	Porc. Pendiente
1	Impuestos directos	120.620.848,75	133.241.766,57	103.274.109,08	77,51%	29.967.657,49	22,49%
2	Impuestos indirectos	47.038.223,15	53.629.195,47	53.496.723,35	99,75%	132.472,12	0,25%
3	Tasas, precios públicos y otros ingresos	22.072.544,50	25.161.530,72	16.163.029,73	64,24%	8.998.500,99	35,76%
4	Transferencias corrientes	114.988.361,98	120.913.593,05	103.154.851,90	85,31%	17.758.741,15	14,69%
5	Ingresos patrimoniales	1.367.861,20	2.057.201,18	994.851,23	48,36%	1.062.349,95	51,64%
6	Enajenación de inversiones reales	1.387.482,41	966.119,94	966.119,94	100,00%	0,00	0,00%
7	Transferencias de capital	10.536.759,86	4.281.656,73	4.281.656,73	100,00%	0,00	0,00%
8	Activos financieros	31.875.619,77	539.189,30	423.054,93	78,46%	116.134,37	21,54%
9	Pasivos financieros	0,00	0,00		no	0,00	no
	TOTAL	**349.887.701,62**	**340.790.252,96**	**282.754.396,89**	**82,97%**	**58.035.856,07**	**17,03%**

Tabla 6. Ejecución del Presupuesto de Ingresos: cobros.

Derechos reconocidos pendientes de ingreso de ejercicios cerrados:

Sdo al 01/ene	**218.420.702,59**
Modificaciones	-32,79
Anulaciones	1.476.396,38
Dchos Cancelados	
Insolvencias	1.108.638,62
Prescripciones	93.972,19
Dchos Recaudados	39.672.241,52
Sdo al 31/dic	**176.069.421,09**

Tabla 6.1 Dchos. Pdtes. Cobro. Ej. Cerrados

b) Cobros realizados pendientes de aplicación al presupuesto.

La cuenta del PGC 554 "Cobros pendientes de aplicación" recoge los cobros que se producen en la entidad y que no son aplicables a sus conceptos definitivos por ser esta aplicación provisional un trámite previo para su posterior aplicación definitiva. El importe de los **cobros realizados pendientes de aplicar** al final del ejercicio 2015 se eleva a 8.168.296,05 €, este importe es inferior al del 2014. (12.044.614,48).

código No Pptario	Descripción	Cobros pdtes de aplicar a 1 Enero	Cobros aplicados de ejer. Anteriores	Cobros pdtes de aplicar de ejer. Anteriores	Cobros realizados en el ejercicio	Cobros aplicados del ejercicio	Cobros pdtes de aplicar a 31 Diciembre
30	Ingresos pendientes de aplicar	12.044.614,48	6.035.941,20	6.008.673,28	321.811.080,28	319.651.457,51	8.168.296,05

c) Obligaciones presupuestarias pendientes de pago.

En relación a los **pagos del ejercicio**, a continuación se muestra el resumen por capítulos de la ejecución del estado de gastos:

	DESCRIPCIÓN	Definitivo	Obligaciones reconocidas	Pagos líquidos	Porcent. pago.	Pendiente pago	Porc. pdte.
1	Gastos de personal	109.846.813,75	108.144.064,66	107.661.430,99	99,55%	482.633,67	0,45%
2	Gastos corrientes en bienes y servicios	101.644.138,70	84.727.932,27	78.693.989,89	92,88%	6.033.942,38	7,12%
3	Gastos financieros	6.994.043,74	5.779.409,66	5.748.130,55	99,46%	31.279,11	0,54%
4	Transferencias corrientes	37.068.801,80	36.236.850,56	31.135.102,76	85,92%	5.101.747,80	14,08%
5	Fondo de contingencia y otros imprevistos	0,00	0,00				
6	Inversiones reales	31.416.748,39	17.178.431,64	16.094.802,06	93,69%	1.083.629,58	6,31%
7	Transferencias de capital	7.716.269,04	4.531.267,98	3.987.188,87	87,99%	544.079,11	12,01%
8	Activos financieros	981.881,79	944.864,83	944.864,83	100,00%	0,00	0,00%
9	Pasivos financieros	46.784.055,74	46.596.929,78	46.596.929,78	100,00%	0,00	0,00%
	Total	**342.452.752,95**	**304.139.751,38**	**290.862.439,73**	**95,63%**	**13.277.311,65**	**4,37%**

Tabla 7. Ejecución del Presupuesto de gastos: pagos.

Obligaciones reconocidas pendientes de pago de ejercicios cerrados

Pdte Pago al 01/ene	**26.945.386,76**
Modificaciones/anula.	
Prescripciones	
Pagos	26.838.291,14
Sdo pdte pago 31/dic	**107.095,62**

Tabla 7.1 Obliga. Pdtes. Pago Ej. Cerrados

d) Pagos realizados pendientes de aplicación definitiva.

Los pagos pendientes de aplicación definitiva se recogen en el siguiente cuadro:

Eco.	Descripción	Sdo Inicial D. al 1-enero	Entradas en el ejercicio/S.I.D.	Sdo Inicial D. al 31-diciembre	Salidas en el ejercicio	Entradas en el ejercicio	Sdo Final D. al 31-diciembre
40001	PAGOS PENDIENTES DE APLICACION	164.165,03		164.165,03			164.165,03
40002	PAGOS EN FORMALIZACION PDTES. DE APLICACIÓN. CABILDO DE G.C.	200.439,16		200.439,16			200.439,16
40004	PAGOS EN FORMA. FFPP-ICO12- BANCOS. PDTES. DE APLICACIÓN.	130.356,18		130.356,18			130.356,18
40005	PAGOS EN FORMALIZACION. PAGO COSTES BANCARIOS. GTT	16.440,02		16.440,02			16.440,02
40006	PAGOS EN FORMA. FFPP - ICO13 - LA CAIXA. PDTES DE APLICACIÓN	73.660,57		73.660,57			73.660,57
		585.060,96	**0,00**	**585.060,96**	**0,00**	**0,00**	**585.060,96**

Tabla 8. Pagos pendientes de aplicación

Se refieren a pagos realizados por la entidad cuando, excepcionalmente, se desconoce su origen, y en general, aquellos que no pueden aplicarse definitivamente. Los casos que se reflejan en el cuadro anterior, no han supuesto salida material de fondos, sino que, se han utilizado ordinales de formalización que están pendientes de, en unos casos, conseguir la documentación suficiente para realizar el asiento correspondiente de forma definitiva y en otros, de recabar la información suficiente para llevarlos a cabo.

Con motivo del Real Decreto-L 4/2012, de 24 de febrero y 7/2012, de 9 por los que se determinaban las obligaciones de información y procedimientos necesarios para establecer un mecanismo de financiación para el pago a los proveedores de las entidades locales, se utilizó una cuenta no presupuestaria específica (40004) para reflejar los pagos realizados. Actualmente el saldo representa diferencias de pagos efectuados por las entidades financieras, distintas de las que se debieron realizar, en unos casos debido a retenciones por el I.R.P.F., en otras a redondeos y en algunos casos pendientes de recabar la documentación para su registro, pero no existen facturas pendientes de pago por ese motivo. Lo mismo ocurre con el Real Decreto-L 8/2013, de 28 de junio de medidas

urgentes contra la morosidad de las administraciones públicas y de apoyo a entidades locales con problemas financieros, para la cuenta no presupuestaria (40006).

e) <u>Saldos de dudoso cobro.</u>

Dispone el artículo 191 del TRLRHL que para la cuantificación del Remanente de Tesorería *"...se minorarán los derechos pendientes de cobro que se consideren de difícil o imposible recaudación"*. Por ello la base 50ª de las de ejecución del presupuesto para el ejercicio 2015 dispone, recogiendo el criterio del artículo 11.1 de la Ley 3/1999, de 4 de febrero, del Fondo Canario de Financiación Municipal, que *"**como mínimo**, habrán de deducirse, en concepto de derechos pendientes de cobro de difícil o dudosa recaudación, el 95 % de los pendientes de cobro por impuestos, tasas y precios públicos con antigüedad de devengo igual o superior a cinco años, el 70 % de los de antigüedad de cuatro años y el 40 % de los de tres años, contados a partir del 31 de diciembre del ejercicio al que se refiere la liquidación."*

No obstante, con fecha 30/12/13 se publica en el BOE núm 312 la Ley 27/2013, de 27 de diciembre, de <u>racionalización y sostenibilidad de la Administración Local</u>, la cual, en su artículo segundo modifica el Texto Refundido de la Ley Reguladora de las Haciendas Locales, añadiendo un nuevo artículo 193 bis. *Derechos de difícil o imposible recaudación*. De la aplicación de este precepto resultan los siguientes porcentajes que se han aplicado a los derechos pendiente de cobro procedentes de los ejercicios 2013 y años anteriores:

a) 2013 y 2014	25%
b) 2012	50%
c) 2010 y 2011	75%
d) <2010	100%

Con estos cálculos, el importe a considerar como derechos de dudoso cobro en el Remanente de Tesorería del ejercicio 2015 asciende a 132.174.725,87 €.

C. Órgano competente y dación de cuentas.

La aprobación de la liquidación del Presupuesto, según el artículo 191.3 del TRLRHL, corresponde al Alcalde, previo informe de la Intervención General. De conformidad con los decretos que determinan el ámbito funcional del área de Hacienda, Patrimonio y Contratación (D. 26299, de 19 de agosto) y de delegación de competencias del Sr. Alcalde. El órgano competente para la aprobación de la liquidación del Presupuesto del Ayuntamiento de Las Palmas de Gran Canaria es el titular del área de Hacienda, Patrimonio y Contratación.

Una vez aprobada la liquidación, se dará cuenta de ella al Pleno de la Corporación en la primera sesión que se celebre, asimismo deberá remitirse copia a los órganos competentes de la Comunidad Autónoma y de la Administración del Estado. La remisión a la Comunidad Autónoma se realizará a través de la aplicación informática UNIFICA,

como dispone el Decreto 397/2007, de 27 de noviembre, BOC nº 242, de 4 de diciembre. La remisión al Ministerio de Hacienda y Administraciones Públicas (MINHAP) se realizará también por medios telemáticos, de conformidad con la Orden EHA/468/2007, de 22 de febrero.

Las Palmas de Gran Canaria a 8 de abril de 2016.

El Director del Órgano de Gestión Económico-Financiera

Fdo.: Benito Cabrera Figueroa

EXCMO. AYUNTAMIENTO DE LAS PALMAS DE GRAN CANARIA

El Jefe de Sección de Contabilidad del Órgano de Gestión Económico-Financiera

Fdo.: Juan-Jesús Santana Vega

Ayuntamiento de Las Palmas de Gran Canaria

INTERVENCIÓN GENERAL
Ref: MCSS

Registro Departamental
Órgano de Gestión Económico-Financiera
Fecha: 24/05/2016
Nº de Entrada: 3375

INTERVENCIÓN GENERAL
Registro Departamental
Nº Salida: 698
Fecha: 24/05/2016

ASUNTO: LIQUIDACIÓN DEL PRESUPUESTO DEL AYUNTAMIENTO DE LAS PALMAS DE GRAN CANARIA CORRESPONDIENTE AL EJERCICIO 2015.

De conformidad con el artículo 191 y siguientes del Real Decreto Legislativo 2/2004, de 5 de marzo, por el que se aprueba el Texto Refundido de la Ley Reguladora de las Haciendas Locales se ha confeccionado por el Órgano de Gestión Económico-Financiera la liquidación del Presupuesto del ejercicio 2015 mediante las operaciones de cierre y liquidación establecidas en el RD 500/90 y en la Instrucción de Contabilidad para la Administración Local aprobada por Orden EHA/1781/2013, de 20 de septiembre.

Recibido el expediente de referencia con fecha 12.04.2016 y de acuerdo con las funciones atribuidas a esta Intervención General, se emite el presente

INFORME

I.- NORMATIVA APLICABLE.-

- Texto Refundido de la Ley Reguladora de las Haciendas Locales, aprobado por el Real Decreto Legislativo 2/2004, de 5 de marzo (TRLRHL).

- Ley Orgánica 2/2012, de 27 de abril, de Estabilidad Presupuestaria y Sostenibilidad Financiera, artículos.

- Real Decreto 500/1990, de 20 de abril, por el que se desarrolla el Capítulo I del Título VI de la Ley 39/1988, de 28 de diciembre, Reguladora de las Haciendas Locales.

- Real Decreto 1463/2007, de 2 de noviembre, por el que se aprueba el Reglamento de Desarrollo de la Ley 18/2001, de 12 de diciembre, de Estabilidad Presupuestaria, en su aplicación a las Entidades Locales.

- Orden HAP/1781/2013, de 20 de septiembre, por la que se aprueba la Instrucción del modelo Normal de Contabilidad Local.

- Orden HAP/2105/2012, de 1 de octubre, por la que se desarrollan las obligaciones de suministro de información previstas en la Ley Orgánica 2/2012, de 27 de abril, de Estabilidad Presupuestaria y Sostenibilidad Financiera.

II. CONSIDERACIONES.-

PRIMERO.- De conformidad con el artículo 191 del Texto Refundido de la Ley Reguladora de las Haciendas Locales, aprobado por Real Decreto Legislativo 2/2004, de 5 de marzo, y artículo 89 del Real Decreto 500/1990, de 20 de abril, el Presupuesto de cada ejercicio se liquidará en cuanto a la recaudación de derechos y al pago de obligaciones el 31 de diciembre del año natural correspondiente, quedando a cargo de la Tesorería Local los ingresos y pagos pendientes, según sus respectivas contracciones.

La liquidación debe confeccionarse antes del uno de marzo de cada ejercicio, plazo que establece el artículo 191.3 TRLRHL.

De acuerdo con lo dispuesto por el artículo 93 del RD 500/1990, la Liquidación del presupuesto pondrá de manifiesto:

a) Respecto del presupuesto de gastos, y para cada partida presupuestaria, los créditos iniciales, sus modificaciones y los créditos definitivos, los gastos autorizados y comprometidos, las obligaciones reconocidas, los pagos ordenados y los pagos realizados.

b) Respecto del Presupuesto de ingresos, y para cada concepto, las previsiones iniciales, sus modificaciones y las previsiones definitivas, los derechos reconocidos y anulados, así como los recaudados netos.

Como consecuencia de la liquidación del Presupuesto deberán determinarse:

- Los derechos pendientes de cobro y las obligaciones pendientes de pago a 31 de diciembre (artículo 94 del Real Decreto 500/1990, de 20 de abril).
- El resultado presupuestario del ejercicio (artículos 96 y 97 del Real Decreto 500/1990, de 20 de abril).
- Los remanentes de crédito (artículos 98 a 100 del Real Decreto 500/1990).
- Los remanentes de Tesorería (artículos 101 a 105 del Real Decreto 500/1990).

SEGUNDO. PROCEDIMIENTO.-

Corresponde al Presidente de la Entidad Local, previo informe de evaluación del cumplimiento del Objetivo de Estabilidad Presupuestaria y del informe de Intervención, la aprobación de la liquidación del Presupuesto de la Entidad Local.

De conformidad con lo dispuesto en el artículo 193 del TRLRHL, de la liquidación del Presupuesto, una vez aprobada, se dará cuenta al Pleno en la primera sesión que celebre y se remitirán copias a la Administración del Estado y a la Comunidad Autónoma.

TERCERO.- CONTENIDO DE LA LIQUIDACIÓN.-

De los estados demostrativos de la liquidación cuya aprobación se propone, se desprenden los

siguientes datos:

LIQUIDACIÓN DEL PRESUPUESTO DE INGRESOS

CAPÍTULO	DENOMINACIÓN	PREVISIONES INICIALES	PREVISIONES DEFINITIVAS	DERECHOS NETOS	RECAUDACIÓN LÍQUIDA	PENDIENTE DE COBRO
1	Impuestos directos	120.620.848,75	120.620.848,75	133.241.766,57	103.274.109,08	29.967.657,49
2	Impuestos indirectos	47.038.223,15	47.038.223,15	53.629.195,47	53.496.723,35	132.472,12
3	Tasas, precios públicos y otros ingresos	22.072.544,50	22.072.544,50	25.161.530,72	16.163.029,73	8.998.500,99
4	Transferencias corrientes	114.864.501,39	114.988.361,98	120.913.593,05	103.154.851,90	17.758.741,15
5	Ingresos patrimoniales	1.367.861,20	1.367.861,20	2.057.201,18	994.851,23	1.062.349,95
6	Enajenación de Inversiones Reales	1.387.482,41	1.387.482,41	966.119,94	966.119,94	
7	Transferencias de capital	8.051.656,35	10.536.759,86	4.281.656,73	4.281.656,73	
8	Activos financieros	683.701,90	31.875.619,77	539.189,30	423.054,93	116.134,37
9	Pasivos financieros					
	TOTAL INGRESOS	**316.086.819,65**	**349.887.701,62**	**340.790.252,96**	**282.754.396,89**	**58.035.856,07**

LIQUIDACIÓN DEL PRESUPUESTO DE GASTOS

CAPÍTULO	DENOMINACIÓN	CRÉDITOS INICIALES	CRÉDITOS DEFINITIVOS	OBLIGACIONES RECONOCIDAS	PAGOS LÍQUIDOS	PENDIENTE DE PAGO
1	Gastos de Personal	110.756.441,87	109.846.813,75	108.144.064,66	107.661.430,99	482.633,67
2	Gastos corrientes en bienes y servicios	99.844.593,71	101.644.138,70	84.727.932,27	78.693.989,89	6.033.942,38
3	Gastos financieros	7.067.548,45	6.994.043,74	5.779.409,66	5.748.130,55	31.279,11
4	Transferencias corrientes	35.476.717,90	37.068.801,80	36.236.850,56	31.135.102,76	5.101.747,80
5	Fondo de Contingencia	1.460.000,00				
6	Inversiones Reales	28.711.091,95	31.416.748,39	17.178.431,64	16.094.802,06	1.083.629,58
7	Transferencias de capital	5.483.551,10	7.716.269,04	4.531.267,98	3.987.188,87	544.079,11
8	Activos financieros	808.869,70	981.881,79	944.864,83	944.864,83	
9	Pasivos financieros	19.043.056,30	46.784.055,74	46.596.929,78	46.596.929,78	
	TOTAL GASTOS	**308.651.870,98**	**342.452.752,95**	**304.139.751,38**	**290.862.439,73**	**13.277.311,65**

RESULTADO PRESUPUESTARIO AJUSTADO DEL EJERCICIO.

El Resultado Presupuestario ajustado, según se informa por el Órgano de Gestión Económico-Financiera, es el siguiente:

CONCEPTOS	DERECHOS RECONOCIDOS NETOS	OBLIGACIONES RECONOCIDAS NETAS	AJUSTES	RESULTADO PRESUPUESTARIO
a. Operaciones corrientes	335.003.286,99	234.888.257,15		100.115.029,84
b. Otras operaciones no financieras	5.247.776,67	21.709.699,62		-16.461.922,95
1. Total operaciones no financieras (a+b)	340.251.063,66	256.597.956,77		83.653.106,89
2. Activos financieros	539.189,30	944.864,83		-405.675,53
3. Pasivos financieros	0,00	46.596.929,78		-46.596.929,78
RESULTADO PRESUPUESTARIO DEL EJERCICIO	**340.790.252,96**	**304.139.751,38**		**36.650.501,58**
4. Créditos gastados financiados con remanente de tesorería para gastos generales	+27.701.962,73			
5. Desviaciones de financiación negativas del ejercicio	+1.097.858,53			
6. Desviaciones de financiación positivas del ejercicio	-3.602.307,23			
Resultado presupuestario ajustado		**61.848.015,61**		

EL REMANENTE DE TESORERÍA, según se informa, presenta el siguiente desglose:

CONCEPTOS	IMPORTES	
1. Fondos líquidos		89.595.780,63
2. Derechos pendientes de cobro		226.160.675,84
+ del Presupuesto corriente	58.035.856,07	
+ del Presupuesto cerrado	176.069.421,09	
+ de Operaciones no presupuestarias	223.694,73	
3. Obligaciones pendientes de pago		27.901.979,74
+ del Presupuesto corriente	13.277.311,65	
+ del Presupuesto cerrado	107.095,62	
+ de Operaciones no presupuestarias	13.932.338,29	
4. Partidas pendientes de aplicación		-7.583.061,87
- cobros realizados pendientes de aplicar	8.168.296,05	
+pagos realizados pendientes de aplicar	585.234,18	
I. Remanente de Tesorería Total (1+2-3+4)		132.174.725,87
II. Saldo de dudoso cobro		2.920.608,78
III. Exceso de financiación afectada		**153.929.610,44**
IV. Remanente de tesorería para gastos generales (I.II.III.)		

De los datos que se reflejan en los estados de liquidación de ingresos y gastos se observa que los derechos reconocidos netos son superiores a las obligaciones reconocidas.

La evolución de los gastos e ingresos respecto al año 2014 es la siguiente:

	2015	2014				
CONCEPTOS	DERECHOS	OBLIGACIONES	DERECHOS	OBLIGACIONES	Variación	Variación
	REC. NETOS	REC. NETAS	REC. NETOS	REC. NETAS	Derechos	Obligaciones
a. Operaciones corrientes	335.003.286,99	234.888.257,15	311.556.641,42	240.818.810,91	7,52%	- 2,46 %
b. Otras operaciones no financieras	5.247.776,67	21.709.699,62	666.371,76	28.538.589,64	687,51%	- 23,92 %
1. Total operaciones no financieras (a+b)	340.251.063,66	256.597.956,77	312.223.013,18	269.357.400,55	8,98 %	- 4,73 %
2. Activos financieros	539.189,30	944.864,83	474.358,45	808.767,61	13,66 %	16,82 %
3. Pasivos financieros	0,00	46.596.929,78	61.761.825,71	79.899.862,42	- 100 %	- 41,68 %
TOTAL	340.790.252,96	304.139.751,38	374.459.197,34	350.066.030,58	-8,99 %	- 13,11 %

RESULTADO PRESUPUESTARIO.-

De acuerdo con lo dispuesto en los artículos 96 y 97 del RD 500/1990, el resultado de las operaciones presupuestarias del ejercicio vendrá determinado por la diferencia entre los derechos presupuestarios liquidados durante el ejercicio y las obligaciones presupuestarias reconocidas durante el mismo período. A los efectos del cálculo del resultado presupuestario los derechos liquidados se tomarán por sus valores netos, es decir, derechos liquidados durante el ejercicio una vez deducidos aquéllos que, por cualquier motivo, hubieran sido anulados. Igualmente, las obligaciones reconocidas se tomarán por sus valores netos, es decir, obligaciones reconocidas durante el ejercicio una vez deducidas aquéllas que hubieran sido anuladas.

De los estados demostrativos de la liquidación se desprende un resultado presupuestario positivo de 36.650.501´58 €.

Sobre el Resultado Presupuestario se realizarán los ajustes necesarios, en aumento por el importe de las obligaciones reconocidas financiadas con remanente de tesorería para gastos generales, en aumento por el importe de las desviaciones de financiación negativas y en disminución por el importe de las desviaciones de financiación positivas, para obtener así el Resultado Presupuestario Ajustado.

Por tanto, los gastos realizados en el ejercicio económico financiados con remanente de tesorería para gastos generales se han tenido en cuenta para el cálculo del resultado presupuestario del ejercicio, aumentando el mismo.

Asimismo, en el momento de liquidar el Presupuesto deben calcularse las desviaciones de financiación producidas en cada uno de los proyectos de gastos con financiación afectada, desviaciones que se han producido como consecuencia de los desequilibrios originados por el desfase o desacompasamiento entre la financiación recibida y la que debería haberse recibido en función del gasto realizado.

La desviación es positiva cuando los ingresos producidos (derechos reconocidos) son superiores a los que hubieran correspondido al gasto efectivamente realizado (obligaciones reconocidas). Tal situación genera un superávit ficticio, que habrá de disminuirse, ajustando el resultado presupuestario por el mismo montante que suponga el superávit.

La desviación es negativa cuando los ingresos producidos no han cubierto el gasto realizado, concretamente se trata de gastos de inversión que se han realizado en este ejercicio económico y cuya financiación se obtuvo en ejercicios anteriores. Tal situación de no tenerse en cuenta generaría un déficit ficticio, debido al desacoplamiento entre los gastos e ingresos afectados, y ello obliga a realizar el correspondiente ajuste para que el resultado presupuestario ofrezca una situación real que, en este caso, se logrará aumentando aquel en el mismo importe que suponga dicho déficit.

En el resultado Presupuestario, las desviaciones imputables al ejercicio son las que figuran en el seguimiento contable de los proyectos de gastos con financiación afectada, en el que según se informa por el Órgano de Gestión Económico-Financiera, existen deficiencias que deberían ser corregidas.

En el Resultado Presupuestario, para que el cálculo de las obligaciones reconocidas que se financiaron con Remanente de Tesorería para gastos generales sea el real y no una estimación, es necesario que el Ayuntamiento realice un seguimiento individualizado de dichas obligaciones, ya que actualmente el dato que calcula el programa de contabilidad, según el informe del Órgano de Gestión Económico –Financiera, lo hace bajo el supuesto de que los gastos financiados con remanente de tesorería son los que se realizan en último lugar.

Para que el cálculo de las desviaciones de financiación así como de las obligaciones financiadas con Remanente de Tesorería sea el real, es necesario que se adopten las medidas necesarias para el control y adecuado seguimiento contable de los proyectos de gastos con financiación afectada, así como para el seguimiento individualizado de las obligaciones financiadas con Remanente de Tesorería para gastos generales.

Al objeto de que la contabilidad refleje la imagen fiel de la situación económico financiera del Ayuntamiento y el remanente de Tesorería real, a juicio de esta Intervención, debería procederse a la depuración de la totalidad de los proyectos de gastos con financiación afectada.

REMANENTE DE TESORERÍA.-

Está integrado por los derechos pendientes de cobro, las obligaciones pendientes de pago y los fondos líquidos, referidos a 31 de diciembre del ejercicio presupuestario, artículo 191.2 TRLRHL y artículos 101 a 103 RD 500/1990.

Los derechos pendientes de cobro comprenderán:

- Derechos presupuestarios liquidados durante el ejercicio pendientes de cobro.
- Derechos presupuestarios liquidados en ejercicios anteriores pendientes de cobro.
- Los saldos de las cuentas de deudores no presupuestarios.

Las obligaciones pendientes de pago comprenderán:

- Las obligaciones presupuestarias pendientes de pago, reconocidas durante el ejercicio, esté o no ordenado su pago.

- Las obligaciones presupuestarias pendientes de pago, reconocidas en ejercicios anteriores, esté o no ordenado su pago.

- Los saldos de las cuentas de acreedores no presupuestarios.

Los Fondos Líquidos comprenderán:

- Saldos disponibles en cajas de efectivo y cuentas bancarias.

- Inversiones temporales en que se hayan materializado los excedentes temporales de tesorería que no tengan carácter presupuestario (sin que se haya aplicado al Ayuntamiento al no darse el caso en el ejercicio económico objeto de liquidación)

Se obtiene como la suma de los fondos líquidos más los derechos pendientes de cobro, deduciendo las obligaciones pendientes de pago.

El remanente disponible para la financiación de gastos generales se determina minorando el remanente de tesorería en el importe de los derechos pendientes de cobro que, en fin de ejercicio se consideren de difícil o imposible recaudación y en el exceso de financiación afectada producido.

Los saldos de dudoso cobro se han calculado conforme a los criterios indicados en el artículo 193 del TRLRHL y Base 50ª de las de Ejecución del Presupuesto 2015.

En virtud del criterio adoptado para la determinación de los Saldos de Dudoso Cobro, el cálculo efectuado arroja el siguiente resultado:

EJERCICIO	DERECHOS PENDIENTES	PORCENTAJE	DUDOSO COBRO
2014	21.517.273,46	25%	5.379.318,36
2013	18.801.055,22	25%	4.700.263,80
2012	16.380.780,59	50%	8.190.390,29
2011	11.217.070,69	75%	8.412.803,01
2010 Y ANTERIORES	10.645.163,02	75%	7.983.872,26
TOTAL	78.561.342,98		132.174.725,83

El remanente de tesorería es superior al del ejercicio anterior.

Los derechos pendientes de cobro de Presupuestos cerrados ascienden a un total de 176.069.421,09. El importe ha aumentado, respecto a los del ejercicio 2014, en un 8,45 %. De los mismos se considera de dudoso cobro 132.174.725,83 €, que representa el 75% del pendiente de ejercicios cerrados. Se debe proceder a depurar dicho importe.

El importe de los cobros realizados pendientes de aplicar al final del ejercicio 2015 se eleva a 8.168.296,05 €, cantidad que ha disminuido respecto del ejercicio anterior, si bien se considera muy elevada.

El importe de las obligaciones pendientes de pago asciende a 27.901.979,74 €, lo que supone un incremento del 3,76 % respecto a las obligaciones pendientes de pago en el ejercicio anterior.

Esta Intervención considera que debe procederse, en el más breve plazo posible, a la aplicación presupuestaria de los cobros y los pagos pendientes de aplicación definitiva, con el fin de que la contabilidad refleje la correcta ejecución presupuestaria, así como la adopción de medidas para evitar en lo sucesivo estas situaciones.

CUARTO.- DESTINO DEL SUPERÁVIT.-

La Disposición adicional octogésima segunda de la Ley 48/2015, de 29 de octubre, de Presupuestos Generales del Estado para el año 2016 ha prorrogado las reglas especiales para el destino del superávit presupuestario que inicialmente estaba destinado a la reducción de endeudamiento neto de acuerdo con lo establecido en el artículo 32 de la Ley de Estabilidad Presupuestaria.

La Ley Orgánica 9/2013, de 21 de diciembre, de Control de la Deuda Comercial en el Sector Público, ha desarrollado el artículo 32 y ha introducido la Disposición Adicional Sexta de la Ley Orgánica 2/2012, de 27 de abril, de Estabilidad Presupuestaria y Sostenibilidad Financiera, que establecía determinadas reglas especiales para la utilización, durante el ejercicio de 2014, del superávit presupuestario. Dicha Disposición adicional sexta fue prorrogada para su aplicación en el 2015 por la Disposición Adicional Novena del Real Decreto-ley 17/2014, de 26 de diciembre, de medidas de sostenibilidad financiera de las comunidades autónomas y entidades locales y otras de carácter económico.

El artículo 32 de la LOEPSF señala que cuando la liquidación presupuestaria se sitúe en superávit, este se destinará a reducir el el nivel de endeudamiento neto siempre con el límite del volumen de endeudamiento si éste fuera inferior al importe del superávit a destinara a la reducción de deuda.

Se entiende por superávit, según apartado tercero del citado artículo 32, la capacidad de financiación según el sistema europeo de cuentas y por endeudamiento la deuda pública a efectos del procedimiento de déficit excesivo tal y como se define en la normativa europea.

La Disposición Adicional sexta de la Ley Orgánica 2/2012, de 27 de abril, es una norma que introduce una serie de especialidades de aplicación del artículo 32 de la Ley de Estabilidad Presupuestaria para las entidades locales. De esta forma, las Entidades Locales saneadas financieramente podrán destinar parte del superávit de 2015 a inversiones financieramente sostenibles, además de a amortizar deuda, sin que esto afecte al cumplimiento de la Regla de Gasto prevista en la Ley de Estabilidad Presupuestaria.

De conformidad con la citada Disposición Adicional 6ª, se debe destinar el superávit presupuestario, financiado con el Remanente de Tesorería para Gastos Generales para:

a) Atender las obligaciones pendiente de aplicar a presupuesto contabilizadas a 31 de diciembre del ejercicio anterior y a cancelar, con posterioridad, el resto de obligaciones pendientes de pago con proveedores, contabilizadas y aplicadas a cierre del ejercicio anterior.

b) En el caso de que, atendidas las obligaciones citadas en la letra a) anterior, el importe se mantuviese con signo positivo y la Corporación Local optase a la aplicación de lo dispuesto en la letra c) siguiente, se deberá destinar, como mínimo, el porcentaje de este saldo para amortizar operaciones de endeudamiento que estén vigentes que sea necesario para que la Corporación Local no incurra en déficit en términos de contabilidad nacional en el ejercicio 2016.

b) Si cumplido lo previsto en las letras a) y b) anteriores la Corporación Local tuviera un saldo positivo del importe señalado en la letra a), éste se podrá destinar a financiar inversiones financieramente sostenibles, en los términos de la Disposición Adicional Decimosexta del Real Decreto Legislativo 2/2004, del 5 de marzo, por el que se aprueba el texto refundido de la Ley Reguladora de las Haciendas Locales.

Dichas reglas especiales son aplicables a aquellas entidades locales que cumplan los siguientes requisitos:

- Que cumplan o no superen los límites que fije la legislación reguladora de las Haciendas Locales en materia de autorización de operaciones de endeudamiento.
- Que presenten en el ejercicio anterior simultáneamente superávit en términos de contabilidad nacional y remanente de tesorería positivo para gastos generales.

Para aplicar lo previsto en el párrafo anterior, además será necesario que el periodo medio de pago a los proveedores de la Corporación Local, de acuerdo con los datos publicados, no supere el plazo máximo de pago previsto en la normativa sobre morosidad.

Se determinará la capacidad de financiación en el Informe sobre el cumplimiento de estabilidad presupuestaria de la liquidación de 2015 del Ayuntamiento de Las Palmas de Gran Canaria y los entes que integran el consolidado.

QUINTO.- ESTABILIDAD PRESUPUESTARIA Y REGLA DE GASTO.-

En cuanto a la evaluación presupuestaria, debe considerarse que las Entidades Locales deben ajustar sus presupuestos al principio de estabilidad presupuestaria, entendido éste como la situación de equilibrio o superávit computada en términos de capacidad de financiación de acuerdo con la definición del Sistema Europeo de Cuentas Nacionales y Regionales, según lo dispuesto en los artículos 3y 11 de la Ley Orgánica 2/2012, de 27 de abril, de Estabilidad Presupuestaria y Sostenibilidad Financiera.

Además, debe cumplir con el objetivo de la regla de gasto, en cuanto al gasto computable se refiere, que no podrá superar la tasa de referencia de crecimiento del Producto Interior Bruto de medio plazo de la economía española.

En este orden, la Intervención elevará al Pleno un informe sobre el cumplimiento del objetivo de estabilidad de la propia Entidad Local y de sus organismos y entidades dependientes, en términos consolidados, que se incorporará a los previstos en el artículo 191.3 del Real Decreto Legislativo 2/2004, de 5 de marzo, por el que se aprueba el texto refundido de la Ley Reguladora de las Haciendas Locales.

En los términos que antecede, queda emitido el preceptivo informe de esta Intervención General, concluyendo que procede aprobar la Liquidación del Presupuesto del ejercicio económico 2015 informada.

En Las Palmas de Gran Canaria, a 23 de mayo de 2015
La Interventora Accidental

M.ª del Carmen Soto Saavedra

ÓRGANO DE GESTIÓN ECONÓMICO-FINANCIERA.

Ayuntamiento de Las Palmas de Gran Canaria
INTERVENCIÓN GENERAL
Ref: MCSS

Registro Departamental
Órgano de Gestión Económico-Financiera
Fecha: 24/05/2016
Nº de Entrada: 3376

INTERVENCIÓN GENERAL
Registro Departamental
Nº Salida: 699
Fecha: 24/05/16

INFORME DE INTERVENCIÓN

En cumplimiento de lo dispuesto en la Ley Orgánica 2/2012, de 27 de abril, de Estabilidad Presupuestaria y Sostenibilidad Financiera y en el artículo 16.2 del Real Decreto 1463/2007, de 12 de Diciembre, por el que se aprueba el Reglamento de desarrollo de la Ley 18/2001 de 12 de diciembre de Estabilidad Presupuestaria, en su aplicación a las entidades locales, se emite por la Intervención el siguiente

I N F O R M E

De evaluación del cumplimiento del objetivo de Estabilidad, de la Regla de Gasto y del nivel de Deuda en la Liquidación de Presupuesto General para el ejercicio del año 2015.

LEGISLACIÓN APLICABLE

- Ley Orgánica 2/2012, de 27 de abril, de Estabilidad Presupuestaria y Sostenibilidad Financiera
- Real Decreto 1463/2007, de 2 de noviembre, por el que se aprueba el reglamento de desarrollo de dicha Ley, en su aplicación a las entidades locales (REGLAMENTO).
- Real Decreto Legislativo 2/2004, de 5 de marzo, (TRLRHL) que aprueba el texto refundido de la Ley Reguladora de las Haciendas Locales, en relación al Principio de Estabilidad Presupuestaria.
- Manual de cálculo del Déficit en Contabilidad Nacional adaptado a las Corporaciones Locales, publicado por la IGAE, Ministerio de Economía y Hacienda.
- Guía para la determinación de la Regla de Gasto del artículo 12 de la LOEPSF para corporaciones locales, 3ª edición. IGAE (noviembre 2014).
- Manual del SEC sobre el Déficit Público y la Deuda Pública, publicado por Eurostat.
- Orden HAP/2105/2012, de 1 de octubre, por la que se desarrollan las obligaciones de suministro de información previstas en la Ley Orgánica 2/2012, de 27 de abril, de Estabilidad Presupuestaria y Sostenibilidad Financiera.

PRIMERO: CLASIFICACIÓN DE LOS AGENTES O UNIDADES INSTITUCIONALES QUE INTEGRAN EL SECTOR PÚBLICO LOCAL

La clasificación realizada por la Intervención General del Estado de los Agentes o Unidades que integran el sector público local de Las Palmas de Gran Canaria, a los efectos de su inclusión en las categorías previstas en el artículo 2.1 o en el artículo 2.2 del la LO 2/2012, excluidas las sociedades liquidadas o en proceso de disolución, es la siguiente:

1.- Sector Administraciones Públicas (artículo 2.1):

- Excmo. Ayuntamiento de Las Palmas de Gran Canaria
- Instituto Municipal de Deportes(IMD)
- Instituto Municipal para el Empleo y Formación(IMEF)

- Agencia Local Gestora de la Energía(ALGE)
- Sociedad Municipal de Gestión Urbanística de Las Palmas de Gran Canaria (GEURSA, S.A.)
- Promoción de la Ciudad de Las Palmas de Gran Canaria.
- Museo de Néstor
- Fundación Canaria Auditorio y Teatro de Las Palmas de Gran Canaria.

2.- Resto de Entes Públicos (artículo 2.2):

- Sociedad Municipal de Aparcamientos de Las Palmas de Gran Canaria (SAGULPA S.A).
- Guaguas Municipales S.A.
- Hotel Santa Catalina, S.A.

Se hace necesario señalar que la clasificación realizada por la Intervención General del Estado de los Agentes o Unidades que integran el sector público local de Las Palmas de Gran Canaria, a los efectos de su inclusión en las categorías previstas en el artículo 2.1 o en el artículo 2.2 del la LO 2/2012, incluye en el sector de administraciones públicas, además, a la Empresa de Recaudación Ejecutiva de Las Palmas de Gran Canaria S.A. (ERELPA SA), en trámite de liquidación, debiendo dar de baja a la misma en cuanto se eleve al Registro Mercantil el correspondiente asiento de liquidación.

SEGUNDO: CUMPLIMIENTO DEL OBJETIVO DE ESTABILIDAD EN LA ADMINISTRACIÓN PÚBLICA LOCAL

2.1 SECTOR ADMINISTRACIONES PÚBLICAS (artículo 2.1 de la LOEPSF).

La Ley Orgánica 2/2012, de 27 de abril, de Estabilidad Presupuestaria y Sostenibilidad Financiera (LOEPSF), resulta de aplicación a todo el proceso presupuestario, tanto en su elaboración, como aprobación, ejecución y liquidación.

El Ayuntamiento, según el artículo 2.1 c) de la LOESPSF, debe medir sus estabilidad presupuestaria en términos de capacidad o necesidad de financiación SEC 95, artículo 3: " *La elaboración, aprobación y ejecución de los Presupuestos y demás actuaciones que afecten a los gastos o ingresos de los distintos sujetos comprendidos en el ámbito de aplicación de esta Ley se realizará en un marco de estabilidad presupuestaria, coherente con la normativa europea. 2. Se entenderá por estabilidad presupuestaria de las Administraciones Públicas la situación de equilibrio o superávit estructural. 3. En relación con los sujetos a los que se refiere el artículo 2.2 de esta Ley se entenderá por estabilidad presupuestaria la posición de equilibrio financiero* ".

El objetivo de estabilidad presupuestaria para el conjunto de las Entidades locales para el año 2015, fue fijado por Consejo de Ministros en fecha 2 de junio de 2014, estableciéndose el equilibrio.

Para las Corporaciones Locales se cumple el objetivo de estabilidad presupuestaria, si el conjunto de los presupuestos y estados financieros iniciales de las entidades clasificadas como administraciones públicas que integran la Corporación Local, presenta equilibrio o superávit, en términos de capacidad de financiación, de acuerdo con la definición contenida en el Sistema Europeo de Cuentas.

El cálculo de la capacidad/ necesidad de financiación en este caso se obtiene por diferencia entre los importes presupuestados y liquidados en los capítulos 1 a 7 de los estados de ingresos y los capítulos 1 a 7 del estado de gastos, previa aplicación de los ajustes relativos a la valoración, imputación temporal y exclusión o inclusión de los ingresos y gastos no financieros.

La determinación del déficit o superávit de las unidades sometidas al Plan General de Contabilidad de la empresa española se ha realizado de acuerdo con la metodología del apartado IV del Manual de cálculo del Déficit en Contabilidad Nacional adaptado a las Corporaciones Locales, publicado por la IGAE.

El Presupuesto Consolidado una vez eliminadas las operaciones internas, es el siguiente:

PRESUPUESTO DE GASTOS **PRESUPUESTO DE INGRESOS**

CAPÍTULO	DESCRIPCIÓN CAPÍTULOS GASTOS	OBLIGACIONES RECONOCIDAS	DESCRIPCIÓN CAPÍTULOS INGRESOS	DERECHOS RECONOCIDOS
1	Gastos de Personal	118.523.280,32	Impuestos directos	133.241.766,57
2	Gastos corrientes en bienes y servicios	101.297.182,74	Impuestos indirectos	53.629.195,47
3	Gastos financieros	6.003.753,87	Tasas y otros ingresos	32.298.818,47
4	Transferencias corrientes	23.149.594,52	Transferencias corrientes	123.248.908,18
5	Fondo de Contingencia	0,00	Ingresos Patrimoniales	2.300.910,44
6	Inversiones reales	19.485.931,99	Enajenación de Inversiones Reales	7.966.119,94
7	Transferencias de capital	2.750.865,53	Transferencias de capital	4.281.656,73
8	Activos financieros	949.485,79	Activos Financieros	250.772,73
9	Pasivos financieros	46.601.099,64	Pasivos financieros	
TOTAL		**318.761.194,40**		**357.218.148,53**

El saldo Presupuestario No Financiero (capítulos 1 a 7 Ingresos – capítulos 1 a 7 de Gastos) asciende a la cantidad de 85.756.766,83 euros.

AJUSTES CRITERIOS SEC.

Ajustes de los capítulos 1 al 7 para adaptar el saldo presupuestario no financiero al SEC, conforme al Manual de la IGAE para el cálculo del déficit público adaptado a la Administración local.

1. Por la aplicación a los Capítulos 1, 2 y 3 del presupuesto de ingresos del criterio de la Contabilidad Nacional de caja:

CAPÍTULOS	DERECHOS RECONOCIDOS 2015	RECAUDACIÓN NETA 2015	RECAUDACIÓN EJERCICIOS CERRADOS	AJUSTE (2+3-1)
1	133.241.766,57	103.274.109,08	15.868.590,76	-14.099.066,73
2	53.629.195,47	53.496.723,35	853.852,62	721.380,50
3	25.161.530,72	16.163.029,73	4.453.007,56	-4.545.493,43
TOTAL AJUSTE	**212.032.492,76**	**172.933.862,16**	**21.175.450,94**	**-17.923.179,66**

Estos datos corresponden al Ayuntamiento, ya que en los Organismos Autónomos los derechos reconocidos en el año 2015 coinciden con los recaudados.

2. Ingresos por transferencias corrientes y de capital procedentes de otras AAPP-UE.

No se tiene constancia de que los criterios de imputación del agente financiador y de este Ayuntamiento y sus entes dependientes hayan sido diferentes.

3. Por la consolidación de las transferencias entre unidades dependientes de una misma Corporación Local, es decir, las denominadas transferencias internas.

Según los datos suministrados, salvo en Geursa, las transferencias dadas y recibidas entre el Ayuntamiento y el sus entes dependientes coinciden en importe y periodo.

Respecto a las operaciones de GEURSA con el resto de entes dependientes del sector institucional, la situación es la siguiente:

* Derechos reconocidos por Geursa: 7.625.444,95

*Importe total reconocido por Ayuntamiento y Soc. de Promoción :4.245.590,46

* Importe OPAS Ayuntamiento e IMD: 3.420.689,69

Diferencia: 39.835,20

Esta diferencia supone que Geursa ha facturado menos de lo que ha reconocido el Ayuntamiento, lo que debe regularizarse. Esta regularización no tiene incidencia en la estabilidad ya que las operaciones internas se eliminan.

En el análisis de las operaciones internas se han detectado diferencias en la contabilización de los gastos financieros y amortización de los préstamos concedidos por el Ayuntamiento a los entes dependientes, de escasa cuantía, entre el Ayuntamiento y dichos entes, lo que debe, igualmente regularizarse.

4. Gastos realizado en el ejercicio y pendientes de aplicar al presupuesto.

En el Ayuntamiento, el saldo de la cuenta contable 413 "Acreedores por operaciones pendientes a aplicar a presupuesto" asciende a 6.412.685,18, siendo el saldo inicial de 4.081.493,91.

Durante el ejercicio 2015, se detectan varias facturas incluidas el saldo inicial que se devuelven por no proceder así como operaciones duplicadas, por lo que el saldo inicial ajustado de la cuenta 413 en el año 2015 asciende a 3.525.373,00 euros.

El ajuste a realizar sería la diferencia entre dichos saldos ajustados, al ser el saldo final superior al inicial disminuye la capacidad de financiación.

El saldo de la cuenta contable 413 del IMD, según datos de contabilidad, "Acreedores por operaciones pendientes a aplicar a presupuesto" asciende a 1.115.463,79 euros. El saldo inicial de dicha cuenta fue 821.872,93 euros. El ajuste a realizar sería la diferencia entre dichos saldos, al ser el saldo final superior al inicial disminuye la capacidad de financiación.

El saldo de la cuenta contable 413 "Acreedores por operaciones pendientes a aplicar a presupuesto" del IMEF, según datos de contabilidad, asciende a 134.724,37 euros. El saldo inicial de dicha cuenta fue 77.575,08 euros. El ajuste a realizar sería la diferencia entre dichos saldos, al ser el saldo final superior al inicial disminuye el superávit.

5. Devoluciones pendientes de pago.

El saldo de la cuenta contable 418 "Acreedores por devolución de ingresos" asciende a 133.798,97 euros. El saldo inicial de dicha cuenta fue 326.767,21 euros. El ajuste a realizar sería la diferencia entre dichos saldos, al ser el saldo final inferior al inicial aumenta el superávit.

6. Ajustes por las liquidaciones negativas en la Participación en los Tributos del Estado de año 2008 y 2009.

Por la devolución en el año 2015 de las liquidaciones negativas de 2008 y 2009, el ajuste total a realizar sería de 1.336.345,92 euros, aumentando la capacidad de financiación, conforme al siguiente detalle:

Devolución liquidación PIE 2008 en 2015	252.129,72 €
Devolución liquidación PIE 2009 en 2015	1.084.216,2 €

7. Gastos efectivamente devengados no registrados en Presupuesto.

Por discrepancias entre el Ayuntamiento y la empresa concesionaria del Servicio de Saneamiento sobre los servicios incluidos en el contrato, no se ha reconocido obligación alguna para las anualidades presupuestarias 2013, 2014 y 2015, dotándose crédito presupuestario en cada ejercicio. La facturación teórica asciende para el ejercicio 2015 a 4.526.973,50 euros anuales.

Desde la SG Análisis y Cuentas - Corporaciones Locales (División III Análisis y Elaboración de Cuentas Nacionales de la Oficina Nacional de Contabilidad, Intervención General de la Administración del Estado, Ministerio de Hacienda y Administraciones Públicas) se nos informó que:

A efectos de la regla de gasto y del cumplimiento del objetivo de estabilidad presupuestaria, por aplicación del principio de devengo, deberán considerarse como empleos no financieros (gastos en contabilidad nacional) todos los gastos que se hayan realizado en el ejercicio. Por tanto, deberán imputarse al déficit de cada ejercicio y se tendrán en cuenta a efectos del cálculo de la regla de gasto, los gastos efectivamente devengados, aun cuando no estén registrados presupuestariamente.

En este orden, bajo el principio del devengo, se incluye entre los ajustes a efectos del cálculo y de la Estabilidad Presupuestaria y de la Regla de Gasto, el importe devengado en concepto de la Tasa por Uso del Complejo Medioambiental del Salto del Negro y, que según informa el Servicio Municipal de Limpieza, asciende a 3.250.284,65 euros en el ejercicio 2015.

Los gastos devengados en el ejercicio 2013 por la prestación del Servicio de Saneamiento, y los ejercicios presupuestarios previos en concepto de la Tasa por el Uso del Complejo Medioambiental, sobre los que no se ha practicado ajuste alguno a efectos de la estabilidad presupuestaria y cómputo de la regla de gasto, considerando los importes elevados, deberán ser comunicados a la Oficina Nacional de Contabilidad de la IGAE.

SALDO PRESUPUESTARIO NO FINANCIERO AJUSTADO .

	Importe
Ingresos no financieros (DRN capítulos 1 a 7)	356.967.375,80
Gastos no financieros (ORN capítulos 1 a 7)	271.210.608,97
Saldo presupuestario no financiero	85.756.766,83
Ajustes	
Criterio de Caja	-17.923.179,66
Liq. Neg. PTE 2008	252.129,72
Liq. Neg. PTE 2009	1.084.216,20
Gastos pendientes de aplicar	- 3.238.052,33
Devoluciones pendientes	192.968,24
Gastos devengados no registrados	-7.777.258,15
Saldo presupuestario no financiero ajustado	58.347.590,85

EVALUACIÓN CONSOLIDADA DE LOS ENTES 4.1.-

El resumen de la evaluación consolidada se refleja en el siguiente cuadro:

ENTIDADES 4.1	Necesidad(-)/ Capacidad(+) de financiación
Ayuntamiento	56.594.671,06
IMD	241.899,72
IMEF	-319.141,58
Agencia Local de la Energía	40.652,52
GEURSA	1.610.072,62
Promoción Ciudad LPGC	115.934,34
Fundación Auditorio Teatro	51.308,00
Museo de Néstor	12.194,17
Capacidad de financiación consolidada	**58.347.590,85**

2.2. Resto de Entes Públicos (artículo 2.2 de la LOEPSF).

Se entenderá cumplido el objetivo de estabilidad cuando, de acuerdo con lo establecido en el artículo 3.3 de la Ley Orgánica, las entidades individualmente consideradas, aprueben, ejecuten y liquiden sus respectivos presupuestos o aprueben sus respectivas cuentas de pérdidas y ganancias en situación de equilibrio financiero.

- **Evaluación de Sagulpa S.A.**

En las Cuentas Anuales aprobadas por la Junta General en fecha 29.04.2016, la Cuenta de Pérdidas y Ganancias presenta un resultado de explotación de 1.774.356,23 euros y del ejercicio de 1.815.638,76 euros, por lo que existe equilibrio financiero y se cumple el objetivo de estabilidad.

- **Evaluación de Guaguas Municipales S.A.**

En las Cuentas Anuales aprobadas por acuerdo de la Junta General adoptado con fecha 29.04.2016, la Cuenta de Pérdidas y Ganancias presenta un resultado de explotación de 2.330.513 euros y del ejercicio de 1.970.898 euros, por lo que existe equilibrio financiero y se cumple el objetivo de estabilidad.

- **Evaluación del Hotel Santa Catalina S.A.**

No se han remitido a la Intervención las Cuentas Anuales formuladas por el Consejo de Administración, ni acuerdo de aprobación de las mismas por al Junta General, por lo que no puede emitirse pronunciamiento alguno sobre si se cumple el objetivo de estabilidad.

TERCERO: CUMPLIMIENTO DE LA REGLA DE GASTO

De acuerdo con lo previsto en el artículo 12 de la LO 2/2012, la variación del gasto computable de las Corporaciones Locales, no podrá superar la tasa de referencia de crecimiento del Producto Interior Bruto de medio plazo de la economía española.

Por Acuerdo del Consejo de Ministros, de fecha 2 de junio de 2014, la tasa de referencia de crecimiento del Producto Interior Bruto de medio plazo de la economía española para año 2015 se fijó en 1,3%.

Se establece en el apartado 2 del artículo 12 cómo se determina el volumen de gasto computable y la IGAE ha elaborado una Guía (3ª edición) para su determinación de acuerdo con las previsiones legales al respecto. De acuerdo con lo indicado en esta Guía que se ha procedido por esta Intervención General al cálculo de esta regla fiscal cuyo resultado es el siguiente:

ENTIDAD	G. Computable liq[1] 2014	Tasa Ref 1, 3%	var. ingresos	Límite Regla de Gasto	Gasto Computable 2015	Dif. lim. Regla-GC	% incremento
	(1)	(2)=1*1,013	(3)	(4)=2+3	(5)	(6)= 4-5	(7)=(5-1)/1
Ayuntamiento	233.403.995,32[2]	236.438.247,25	3.750.000	240.188.247,25	236.661.156,97	3.527.090,28	0,01 %
ALGE	212.144,55	214.902,43	0	214.902,42	188.192,76	26.709,66	0,11 %
Prom. Ciudad de LPGC	5.432.562,11	5.503.185,42	0	5.503.185,42	7.038.654,81	-1.535.469,39	0,29 %

GEURSA	7.816.342,04	7.917.954,49	0	7.917.954,49	6.274.692,76	1.643.261,73	-0,20 %
IMEF	1.298.338,81	1.315.217,21	0	1.315.217,21	1.954.195,83	-638.978,62	0,50 %
IMD	3.740.074,81	3.788.695,78	0	3.788.695,78	3.876.557,66	-87.861,88	0,03 %
C. F. Pca. Local Museo Nestor	235.686,05	238.749,97	0	238.749,97	217.167,48	21.582,49	0,07 %
F. Auditorio Teatro	3712.583,79	3.760.847,38	0	3.760.847,38	4.724.871,00	-964.023,62	0,27 %
Total Gasto Computable	**255.851.727,48**	**259.177.799,94**	**3.750.000**	**262.927.799,94**	**260.935.489,27**	1.992.313,65	0,02 %

[1] Los datos relativos al gasto computable en el ejercicio 2014 son los correspondientes con la información remitida de la liquidación de los entes integrantes del consolidado del Ayuntamiento al Ministerio de Hacienda y de las Administraciones Públicas por la Intervención, a través de la Oficina Virtual para la Coordinación Financiera con las Entidades Locales, con fecha 28 de mayo de 2015, no coincidentes en su totalidad con los registrados en el informe sobre la evaluación de la estabilidad presupuestaria y regla de gasto emitido por la Intervención General con ocasión de la liquidación del presupuesto, en cuanto, tal como se advierte en dicho informe, los datos relativos a las Cuentas anuales de Geursa, Fundación Canaria Auditorio y Teatro de Las Palmas de Gran Canaria y de Erelpa S.A. eran provisionales, no habiendo sido formuladas por el Consejo de Administración ni aprobadas por el órgano competente, modificándose las mismas sobre las provisionales, así como se acordó una reformulación de las Cuentas anuales de la sociedad Promoción de la Ciudad de las Palmas de Gran Canaria.

[2] Se ha integrado en el gasto computable del Ayuntamiento el correspondiente a ERELPA, 2.920.822,47 €, al encontrarse pendiente en disolución y pendiente de liquidación dicha sociedad mercantil de capital íntegramente local y realizar el Ayuntamiento las funciones que a la misma tenía encomendadas, subrogándose el personal en esta Entidad Local.

El límite de la Regla de Gasto para el año 2015 era de 262.927.799,94 euros, y siendo el gasto computable una vez liquidado el ejercicio de 260.935.489,27 euros, el sector público del Ayuntamiento de Las Palmas de Gran Canaria cumple con la Regla de Gasto.

Considerando que el Presupuesto de 2016 se aprueba, en relación con el estado de gastos sobre la previsión de la ejecución total del gasto computable en 2015, con la variación relativa a la aplicación de la tasa de referencia para el año 2016, determinada por Acuerdo del Consejo de Ministros, de fecha 10 de julio de 2015 en 1,8%, de acuerdo con lo previsto en el artículo 12 de la LO 2/2012, que determina que la variación del gasto computable de las Corporaciones Locales no podrá superar la tasa de referencia de crecimiento del Producto Interior Bruto de medio plazo de la economía española, deben adoptarse las medidas oportunas para el cumplimiento de la regla de gasto en el ejercicio económico 2016.

CUARTO: NIVEL DE DEUDA VIVA.

La LOEPSF (art. 13) establece la obligación de no superar el límite de deuda pública que ha sido fijado en el 3,9 % del PIB para el ejercicio 2015. Para la administración local no se ha aprobado el límite en términos de ingresos no financieros, por lo que resulta imposible determinar el límite de deuda como prevé el citado artículo en términos de producto interior bruto local.

El nivel de deuda viva a 31 de diciembre de 2015, según los datos suministrados por el Órgano de Gestión Económico -Financiera y los entes dependientes que forman parte del sector administraciones públicas, es el siguiente:

Entidad	Deuda a corto plazo	Emisiones de deuda	Deuda viva a 31-12-2015 Operaciones Entidades de crédito	Factoring sin recurso	Avales	Otras operaciones de crédito	FFPP	Total Deuda viva a 31-12-2015
Ayuntamiento	0,00	0,00	58.343.166,11	0,00	0,00	0	0	58.343.166,11
F. Canaria Teatro Pérez Galdós	0,00	0,00	0,00	0,00	0,00	0,00	0,00	0,00
C. F. Pca. Local Museo Nestor	0,00	0,00	0,00	0,00	0,00	0,00	0,00	0,00
Agencia Local Gestora de la Energía	0,00	0,00	0,00	0,00	0,00	0,00	0,00	0,00
Prom. Ciudad de LPGC	0,00	0,00	0,00	0,00	0,00	0,00	0,00	0,00
GEURSA	4.633.502,77	0,00	0,00	0,00	0,00	0,00	0,00	4.633.502,77
IMEF	0,00	0,00	0,00	0,00	0,00	0,00	0,00	0,00
IMD	0,00	0,00	0,00	0,00	0,00	0,00	0,00	0,00
Total Corporación Local	**4.634.543,82**	**0,00**	**58.343.166,11**	**0,00**	**0,00**	**0,00**	**0,00**	**62.976.668,88**

QUINTO: CONCLUSIONES

El Ayuntamiento junto con el resto de Entes No Productores de Mercado presenta una situación de capacidad de financiación, por lo que la evaluación del objetivo de estabilidad es de cumplimiento.

El Ayuntamiento junto con el resto de Entes No Productores de Mercado cumple con la Regla de Gasto aprobada para el ejercicio 2015.

La evaluación del objetivo de estabilidad de SAGULPA S.A. es de cumplimiento.

La evaluación del objetivo de estabilidad de Guaguas Municipales S.A es de cumplimiento.

El objetivo de estabilidad de Hotel Santa Catalina S.A en relación con el ejercicio 2015 no ha podido ser evaluado en cuanto no se han formulado sus cuentas . En todo caso, el informe de la Intervención General sobre el cumplimiento del objetivo de estabilidad presupuestaria y regla de gasto con ocasión de la liquidación del presupuesto de 2014, de fecha 27.03.2014 concluía: " La evaluación del objetivo de estabilidad de Hotel Santa Catalina S.A es de incumplimiento y debe disolverse ".

En los términos que antecede, queda emitido el preceptivo informe de esta Intervención.

En Las Palmas de Gran Canaria, a 23 de mayo de 2015

La Interventora Accidental

M.ª del Carmen Soto Saavedra

ÓRGANO DE GESTIÓN ECONÓMICO-FINANCIERA.

Ayuntamiento
de Las Palmas
de Gran Canaria
Órgano de Gestión Económico-Financiera
BCF/JSV

ASUNTO: LIQUIDACIÓN DEL PRESUPUESTO DEL AYUNTAMIENTO DE LAS PALMAS DE GRAN CANARIA CORRESPONDIENTE AL EJERCICIO 2015.

I.- LEGISLACION APLICABLE.

- Artículos 191 a 193 del RDL 2/2004, por el que se aprueba el Texto Refundido de la Ley Reguladora de las Haciendas Locales, en adelante TRLHL.
- Artículos 89 a 105 del Real Decreto 500/1990, del 20 de abril.
- Regla 9 de la Instrucción de contabilidad para la administración local, modelo normal, aprobada por orden EHA/1781/2013, de 20 de septiembre, en adelante ICAL.
- Decreto 397/2007, de 27 de noviembre por el que se acuerda la remisión de determinada información económico financiera de las entidades locales a la Administración de la Comunidad Autónoma de Canarias a través de la aplicación informática UNIFICA.
- Orden EHA/468/2007, de 22 de febrero, por la que se establecen las condiciones generales y el procedimiento para la presentación telemática de la liquidación de los presupuestos de las entidades locales y de la información adicional requerida para la aplicación efectiva del principio de transparencia en el ámbito de la estabilidad presupuestaria.
- Orden HAP/2105/2012, de 1 de octubre, por la que se desarrollan las obligaciones de suministro de información previstas en la Ley Orgánica 2/2012, de 27 de abril, de Estabilidad Presupuestaria y Sostenibilidad Financiera.
- Bases de Ejecución del Presupuesto del Ayuntamiento de Las Palmas de Gran Canaria para el ejercicio 2015, aprobado, definitivamente, por acuerdo del Pleno de 23 de diciembre de 2014 y publicado en el Boletín Oficial de la Provincia número 166, de 26 de diciembre de 2014.

II.- INFORME:

A. La Liquidación del Presupuesto: ámbito temporal, estructura y contenido.

El cierre y liquidación del Presupuesto se efectuará, en cuanto a la recaudación de derechos y al pago de obligaciones, el 31 de diciembre del año natural.

La Liquidación del presupuesto pondrá de manifiesto, de conformidad con el artículo 93 del RD 500/1990:

- Respecto del **presupuesto de gastos**, y para cada aplicación presupuestaria: los créditos iniciales, sus modificaciones y los créditos definitivos, los gastos autorizados y comprometidos, las obligaciones reconocidas, los pagos ordenados y los pagos realizados.

- Respecto del **presupuesto de ingresos**, y para cada concepto, las previsiones iniciales, sus modificaciones y las previsiones definitivas, los derechos reconocidos y anulados así como los recaudados netos.

Como consecuencia de la liquidación del presupuesto deberán determinarse:

- Los derechos pendientes de cobro y las obligaciones pendientes de pago a 31 de diciembre.
- El resultado presupuestario del ejercicio.
- Los remanentes de crédito.
- El remanente de Tesorería.

Los ***"estados de la liquidación"*** forman parte del conjunto de Cuentas y Estados que conforman la Cuenta General y que se deben formar al terminar cada ejercicio económico. La Liquidación no es tanto una forma de rendición de cuentas sino más bien una representación cifrada del resultado de la gestión económica, limitada estrictamente al presupuesto y a un ejercicio económico determinado. La aprobación de la Cuenta General en ningún caso implica la aprobación de la Liquidación del Presupuesto que tiene que producirse obligatoriamente antes del día primero de marzo del ejercicio siguiente y con carácter previo a la aprobación de aquélla.

Según la ICAL el **Estado de la Liquidación** del Presupuesto se **estructura** en 3 partes:

- Primera: Liquidación del Presupuesto de gastos.
- Segunda: Liquidación del Presupuesto de ingresos.
- Tercera: Resultado presupuestario.

Para completar la información a incluir en la liquidación del presupuesto, además de este Estado de Liquidación, hay que incluir información que la ICAL recoge en la Parte Tercera del Plan General de Contabilidad, en su punto 10 Estado de liquidación del presupuesto.

Este Órgano de Gestión Económico-Financiera, como responsable de la contabilidad municipal, ha elaborado los estados y cuentas demostrativos de la Liquidación del Presupuesto del Ayuntamiento de Las Palmas de Gran Canaria correspondiente al ejercicio 2015, a partir de los datos que, a 31 de diciembre, figuran en el sistema de información contable (SICAL) de la Entidad.

Sical incorpora la información sobre ingresos tributarios y no tributarios gestionados por el aplicativo GTT, de forma automática a través de la descarga de ficheros electrónicos.

Estos estados son los siguientes:

A) ESTADO DE LIQUIDACIÓN DEL PRESUPUESTO.

0.Estado de ejecución. Resumen por capítulos de ingresos y gastos.

I. Liquidación del Presupuesto de gastos.

I.1 Liquidación del Presupuesto de gastos.

I.2 Liquidación del presupuesto de gastos. Resumen clasificación económica.
I.3 Liquidación del presupuesto de gastos. Resumen clasificación por programas.
I.4 Liquidación del presupuesto de gastos. Grupo de Programa y Concepto.
I.5 Liquidación del presupuesto de gastos. Por bolsa de vinculación jurídica.
I.6 Resumen de las obligaciones reconocidas netas. Clasif. programa y capítulo.
I.7 Resumen de las obligaciones reconocidas netas. Clasif. Económica y programa.

II. Liquidación del Presupuesto de ingresos.
II.1 Liquidación del Presupuesto de ingresos.
II.2 Liquidación del Presupuesto de ingresos. Resumen clasificación económica.

III. Resultado Presupuestario del ejercicio.

B) OTROS ESTADOS CONTABLES.[1]

I. Remanente de Tesorería. (mem. 24.6)
II. Remanentes de crédito (mem. 24.1.1.b)
III. Acreedores por operaciones pendientes de aplicar a Presupuesto. (mem. 24.1.c)
IV. Gastos con financiación afectada. (mem. 24.5)
V. Indicadores presupuestarios. (mem. 25.2)

B. Análisis de los principales estados y cuentas de la liquidación del presupuesto municipal para el ejercicio 2015.

1. Ejecución del Presupuesto.

El resumen de la **liquidación del presupuesto de ingresos** del ejercicio tiene el siguiente detalle:

	DESCRIPCIÓN	Inicial	Modificación	Definitivo	Porcent. Modific.	Derechos reconocidos	Porc. Ejecu.
1	Impuestos directos	120.620.848,75		120.620.848,75	0,00%	133.241.766,57	110,46%
2	Impuestos indirectos	47.038.223,15		47.038.223,15	0,00%	53.629.195,47	114,01%
3	Tasas, precios públicos y otros ingresos	22.072.544,50		22.072.544,50	0,00%	25.161.530,72	113,99%
4	Transferencias corrientes	114.864.501,39	123.860,59	114.988.361,98	0,11%	120.913.593,05	105,15%
5	Ingresos patrimoniales	1.367.861,20		1.367.861,20	0,00%	2.057.201,18	150,40%
6	Enajenación de inversiones reales	1.387.482,41		1.387.482,41	0,00%	966.119,94	69,63%
7	Transferencias de capital	8.051.656,35	2.485.103,51	10.536.759,86	30,86%	4.281.656,73	40,64%
8	Activos financieros	683.701,90	31.191.917,87	31.875.619,77	4562,21%	539.189,30	1,69%
9	Pasivos financieros				no		no
	TOTAL	**316.086.819,65**	**33.800.881,97**	**349.887.701,62**	**10,69%**	**340.790.252,96**	**97,40%**

Tabla 1. Ejecución del Presupuesto de Ingresos

[1] Entre paréntesis se hace referencia a la numeración en la Memoria, de acuerdo con el modelo de cuentas anuales recogido en el Plan General de Contabilidad Pública adaptado a la Administración Local.

Por su parte, la **liquidación del presupuesto de gastos** del ejercicio ofrece el siguiente resumen:

	DESCRIPCIÓN	Inicial	Modificación	Definitivo	Porcent. Modif.	Obligaciones reconocidas	Porc. Ejecu.
1	Gastos de personal	110.756.441,87	-909.628,12	109.846.813,75	-0,82%	108.144.064,66	98,45%
2	Gastos corrientes en bienes y servicios	99.844.593,71	1.799.544,99	101.644.138,70	1,80%	84.727.932,27	83,36%
3	Gastos financieros	7.067.548,45	-73.504,71	6.994.043,74	-1,04%	5.779.409,66	82,63%
4	Transferencias corrientes	35.476.717,90	1.592.083,90	37.068.801,80	4,49%	36.236.850,56	97,76%
5	Fondo de contingencia y otros imprevistos	1.460.000,00	-1.460.000,00	0,00	-100,00%		no
6	Inversiones reales	28.711.091,95	2.705.656,44	31.416.748,39	9,42%	17.178.431,64	54,68%
7	Transferencias de capital	5.483.551,10	2.232.717,94	7.716.269,04	40,72%	4.531.267,98	58,72%
8	Activos financieros	808.869,70	173.012,09	981.881,79	21,39%	944.864,83	96,23%
9	Pasivos financieros	19.043.056,30	27.740.999,44	46.784.055,74	145,68%	46.596.929,78	99,60%
	Total	**308.651.870,98**	**33.800.881,97**	**342.452.752,95**	**10,95%**	**304.139.751,38**	**88,81%**

Tabla 2. Ejecución del Presupuesto de gastos

2. Resultado presupuestario.

Se regula en los artículos 96 a 97 del RD 500/90, de 20 de abril y en las reglas 10, 12.3 b) y 29 de la ICAL, así como la Parte Tercera del PGC. El resultado presupuestario del ejercicio pone de manifiesto en qué medida los derechos reconocidos han sido suficientes para cubrir las obligaciones mostrando el superávit ó déficit presupuestario del ejercicio.

Se define el resultado presupuestario como la diferencia entre los derechos reconocidos y las obligaciones reconocidas. Sobre el Resultado Presupuestario, así calculado procede realizar los ajustes siguientes:

- en cuanto a las obligaciones reconocidas financiadas con remanente liquido de tesorería para gastos generales, incrementando el resultado presupuestario en dicha cantidad,
- incrementar el resultado presupuestario en el importe de las obligaciones reconocidas financiadas con recursos afectados, en los que no se ha llegado a reconocer el derecho de cobro (desviaciones de financiación negativas)
- disminuir el resultado presupuestario con los derechos reconocidos afectados a la realización de gastos en los que no se ha llegado a reconocer la obligación (desviaciones de financiación positivas).

Respecto al primer ajuste a realizar tenemos que en el ejercicio 2015, el importe total de obligaciones reconocidas (OR) que se financiaron con remanente de tesorería para gastos generales asciende a la cantidad de 27.701.962,73 €. El Ayuntamiento de Las Palmas de Gran Canaria no realiza un seguimiento individual, por cada gasto que se realiza de la utilización del Remanente de Tesorería General, por lo que este importe es una

estimación. El importe se obtiene a partir de las aplicaciones presupuestarias que han tenido modificaciones de crédito financiadas con dicho remanente, como la suma de las diferencias positivas entre las obligaciones reconocidas en cada aplicación presupuestaria (a nivel de la respectiva vinculación jurídica) y los créditos definitivos de cada una de ellas, una vez deducidos los financiados con el referido recurso; todo ello bajo el supuesto de que los gastos financiados con remanente de tesorería son los que se realizan en último lugar. En anexo I a este informe se muestra el cálculo realizado para esta estimación.

Respecto a los ajustes por las desviaciones de financiación imputables al ejercicio, según el SICAL las desviaciones negativas ascendieron a 865.716,40 € y las positivas a 3.547.019,87 €. Estos importes son los que figuran en el seguimiento contable de los proyectos de gasto con financiación afectada. Respecto a las deficiencias existentes en el control de los proyectos de gastos, me remito a anteriores informes (así, por ejemplo, en informes de las liquidaciones de los ejercicios 2007 y 2008, reiterándose la misma observación en los ejercicios siguientes) en los que se advierte de la necesidad de dotar adecuadamente de medios a este Órgano y de la necesaria colaboración y formación de los centros gestores.

Así las cosas, el Resultado Presupuestario del ejercicio 2015 presenta el siguiente desglose:

RESULTADO PRESUPUESTARIO 2015				
CONCEPTOS	DERECHOS RECONOCIDOS NETOS	OBLIGACIONES RECONOCIDAS NETAS	AJUSTES	RESULTADO PRESUPUESTARIO
a) Operaciones corrientes	335.003.286,99	234.888.257,15		100.115.029,84
b) Otras operaciones no financieras	5.247.776,67	21.709.699,62		-16.461.922,95
1. Total operaciones no financieras (a+b)	**340.251.063,66**	**256.597.956,77**		**83.653.106,89**
c) Activos financieros	539.189,30	944.864,83		-405.675,53
d) Pasivos financieros	0,00	46.596.929,78		-46.596.929,78
2. Total operaciones financieras (c+d)	**539.189,30**	**47.541.794,61**		**-47.002.605,31**
I RESULTADO PRESUPUESTARIO DEL EJERCICIO (I=1+2)	**340.790.252,96**	**304.139.751,38**		**36.650.501,58**
AJUSTES :				
3.Créditos gastados financiados con remanente de tesorería para gastos generales			27.701.962,73	
4.Desviaciones de financiación negativas del ejercicio			1.097.858,53	
5.Desviación de financiación positivas del ejercicio			3.602.307,23	
II TOTAL AJUSTES (II=3+4-5)			**25.197.514,03**	
RESULTADO PRESUPUESTARIO AJUSTADO				**61.848.015,61**

Tabla 4. Resultado Presupuestario

3. Remanente de Tesorería del ejercicio 2015.

Con la liquidación del Presupuesto es necesario calcular el Remanente de Tesorería que se encuentra regulado en el artículo 191 del TRLHL, en el artículo 101 del RD 500/90, de 20 de abril y demás disposiciones concordantes. El Remanente de Tesorería Total

representa una magnitud de carácter presupuestario que refleja un recurso para financiar gasto, si es positivo, y un déficit a financiar, si es negativo, a fecha 31 de diciembre.

En este Remanente de Tesorería Total (RTT) deberán distinguirse dos partes:

El Remante de Tesorería destinado a financiar la incorporación de remanentes de crédito correspondientes a gastos con financiación afectada, llamado Exceso de Financiación Afectada o Remanente de Tesorería para gastos con financiación afectada (RTGFA).- Está constituido por la suma de las desviaciones de financiación positivas que, en dichos gastos, y para cada una de las aplicaciones del Presupuesto de Ingresos que los financian, se produzcan desde el inicio del gasto hasta el fin del ejercicio que se liquida, es decir, la desviación acumulada positiva para cada agente financiador dentro del proyecto. Esta cifra resulta del seguimiento contable de los proyectos, por lo que debe tenerse presente el deficiente seguimiento de éstos comentado en el apartado 2 anterior.

$RTGFA_{2015} = \sum DF_{+31/12/2015} = 2.920.608{,}78\ €$

Remanente de Tesorería para gastos generales (RTGG).- Se obtiene por diferencia entre el RTT restando el saldo de dudoso cobro y el Exceso de Financiación o RTGFA. Este superávit, se puede destinar a completar, en su caso, la financiación de la incorporación de remanentes de crédito correspondientes a los gastos con financiación afectada y el exceso supone un recurso para la financiación de modificaciones de crédito futuras.

El Remanente de Tesorería presenta el siguiente desglose:

ESTADO EL REMANENTE DE TESORERÍA 2015		
COMPONENTES	**IMPORTES AÑO**	
1 (+) Fondos líquidos		**89.595.780,63**
2 (+) Derechos pendientes de cobro		**234.328.971,89**
Presupuesto corriente (+)	58.035.856,07	
Presupuesto cerrado (+)	176.069.421,09	
De operaciones no presupuestarias (+)	223.694,73	
3 (-) Obligaciones pendientes de pago		**27.316.745,56**
Presupuesto corriente (+)	13.277.311,65	
Presupuesto cerrado (+)	107.095,62	
De operaciones no presupuestarias (+)	13.932.338,29	
4 (+) Partidas pendientes de aplicación		**-7.583.061,87**
Cobros realizados pendientes de aplicar (-)	-8.168.296,05	
Pagos realizados pendientes de aplicar (+)	585.234,18	
I. Remanente de Tesorería Total (1+2-3+4)		**289.024.945,09**
II. Saldos de Dudoso cobro		**132.174.725,87**
III. Excesos de financiación afectada		**2.920.608,78**
IV. Remanente de Tesorería para Gastos Generales (I - II - III)		**153.929.610,44**

Tabla 5. Remanente de Tesorería.

En relación al cálculo del remanente de tesorería es necesario realizar los siguientes comentarios:

a) **Derechos presupuestarios pendientes de cobro.**

El resumen por capítulos de la ejecución del estado de ingresos, refleja la siguiente situación respecto a los **cobros del ejercicio**.

	DESCRIPCIÓN	Definitivo	Derechos reconocidos	Recaudación líquida	Porc. Realización	Pendiente de cobro	Porc. Pendiente
1	Impuestos directos	120.620.848,75	133.241.766,57	103.274.109,08	77,51%	29.967.657,49	22,49%
2	Impuestos indirectos	47.038.223,15	53.629.195,47	53.496.723,35	99,75%	132.472,12	0,25%
3	Tasas, precios públicos y otros ingresos	22.072.544,50	25.161.530,72	16.163.029,73	64,24%	8.998.500,99	35,76%
4	Transferencias corrientes	114.988.361,98	120.913.593,05	103.154.851,90	85,31%	17.758.741,15	14,69%
5	Ingresos patrimoniales	1.367.861,20	2.057.201,18	994.851,23	48,36%	1.062.349,95	51,64%
6	Enajenación de inversiones reales	1.387.482,41	966.119,94	966.119,94	100,00%	0,00	0,00%
7	Transferencias de capital	10.536.759,86	4.281.656,73	4.281.656,73	100,00%	0,00	0,00%
8	Activos financieros	31.875.619,77	539.189,30	423.054,93	78,46%	116.134,37	21,54%
9	Pasivos financieros	0,00	0,00		no	0,00	no
	TOTAL	**349.887.701,62**	**340.790.252,96**	**282.754.396,89**	**82,97%**	**58.035.856,07**	**17,03%**

Tabla 6. Ejecución del Presupuesto de Ingresos: cobros.

Derechos reconocidos pendientes de ingreso de ejercicios cerrados:

Sdo al 01/ene	**218.420.702,59**
Modificaciones	-32,79
Anulaciones	1.476.396,38
Dchos Cancelados	
Insolvencias	1.108.638,62
Prescripciones	93.972,19
Dchos Recaudados	39.672.241,52
Sdo al 31/dic	**176.069.421,09**

Tabla 6.1 Dchos. Pdtes. Cobro. Ej. Cerrados

b) Cobros realizados pendientes de aplicación al presupuesto.

La cuenta del PGC 554 "Cobros pendientes de aplicación" recoge los cobros que se producen en la entidad y que no son aplicables a sus conceptos definitivos por ser esta aplicación provisional un trámite previo para su posterior aplicación definitiva. El importe de los **cobros realizados pendientes de aplicar** al final del ejercicio 2015 se eleva a 8.168.296,05 €, este importe es inferior al del 2014. (12.044.614,48).

código No Pptario	Descripción	Cobros pdtes de aplicar a 1 Enero	Cobros aplicados de ejer. Anteriores	Cobros pdtes de aplicar de ejer. Anteriores	Cobros realizados en el ejercicio	Cobros aplicados del ejercicio	Cobros pdtes de aplicar a 31 Diciembre
30	Ingresos pendientes de aplicar	12.044.614,48	6.035.941,20	6.008.673,28	321.811.080,28	319.651.457,51	8.168.296,05

c) Obligaciones presupuestarias pendientes de pago.

En relación a los **pagos del ejercicio**, a continuación se muestra el resumen por capítulos de la ejecución del estado de gastos:

	DESCRIPCIÓN	Definitivo	Obligaciones reconocidas	Pagos líquidos	Porcent. pago.	Pendiente pago	Porc. pdte.
1	Gastos de personal	109.846.813,75	108.144.064,66	107.661.430,99	99,55%	482.633,67	0,45%
2	Gastos corrientes en bienes y servicios	101.644.138,70	84.727.932,27	78.693.989,89	92,88%	6.033.942,38	7,12%
3	Gastos financieros	6.994.043,74	5.779.409,66	5.748.130,55	99,46%	31.279,11	0,54%
4	Transferencias corrientes	37.068.801,80	36.236.850,56	31.135.102,76	85,92%	5.101.747,80	14,08%
5	Fondo de contingencia y otros imprevistos	0,00	0,00				
6	Inversiones reales	31.416.748,39	17.178.431,64	16.094.802,06	93,69%	1.083.629,58	6,31%
7	Transferencias de capital	7.716.269,04	4.531.267,98	3.987.188,87	87,99%	544.079,11	12,01%
8	Activos financieros	981.881,79	944.864,83	944.864,83	100,00%	0,00	0,00%
9	Pasivos financieros	46.784.055,74	46.596.929,78	46.596.929,78	100,00%	0,00	0,00%
	Total	**342.452.752,95**	**304.139.751,38**	**290.862.439,73**	**95,63%**	**13.277.311,65**	**4,37%**

Tabla 7. Ejecución del Presupuesto de gastos: pagos.

Obligaciones reconocidas pendientes de pago de ejercicios cerrados

Pdte Pago al 01/ene	**26.945.386,76**
Modificaciones/anula.	
Prescripciones	
Pagos	26.838.291,14
Sdo pdte pago 31/dic	**107.095,62**

Tabla 7.1 Obliga. Pdtes. Pago Ej. Cerrados

d) Pagos realizados pendientes de aplicación definitiva.

Los pagos pendientes de aplicación definitiva se recogen en el siguiente cuadro:

Eco.	Descripción	Sdo Inicial D. al 1-enero	Entradas en el ejercicio/S.I.D.	Sdo Inicial D. al 31-diciembre	Salidas en el ejercicio	Entradas en el ejercicio	Sdo Final D. al 31-diciembre
40001	PAGOS PENDIENTES DE APLICACION	164.165,03		164.165,03			164.165,03
40002	PAGOS EN FORMALIZACION PDTES. DE APLICACIÓN. CABILDO DE G.C.	200.439,16		200.439,16			200.439,16
40004	PAGOS EN FORMA. FFPP-ICO12- BANCOS. PDTES. DE APLICACIÓN.	130.356,18		130.356,18			130.356,18
40005	PAGOS EN FORMALIZACION. PAGO COSTES BANCARIOS. GTT	16.440,02		16.440,02			16.440,02
40006	PAGOS EN FORMA. FFPP - ICO13 - LA CAIXA. PDTES DE APLICACIÓN	73.660,57		73.660,57			73.660,57
		585.060,96	**0,00**	**585.060,96**	**0,00**	**0,00**	**585.060,96**

Tabla 8. Pagos pendientes de aplicación

Se refieren a pagos realizados por la entidad cuando, excepcionalmente, se desconoce su origen, y en general, aquellos que no pueden aplicarse definitivamente. Los casos que se reflejan en el cuadro anterior, no han supuesto salida material de fondos, sino que, se han utilizado ordinales de formalización que están pendientes de, en unos casos, conseguir la documentación suficiente para realizar el asiento correspondiente de forma definitiva y en otros, de recabar la información suficiente para llevarlos a cabo.

Con motivo del Real Decreto-L 4/2012, de 24 de febrero y 7/2012, de 9 por los que se determinaban las obligaciones de información y procedimientos necesarios para establecer un mecanismo de financiación para el pago a los proveedores de las entidades locales, se utilizó una cuenta no presupuestaria específica (40004) para reflejar los pagos realizados. Actualmente el saldo representa diferencias de pagos efectuados por las entidades financieras, distintas de las que se debieron realizar, en unos casos debido a retenciones por el I.R.P.F., en otras a redondeos y en algunos casos pendientes de recabar la documentación para su registro, pero no existen facturas pendientes de pago por ese motivo. Lo mismo ocurre con el Real Decreto-L 8/2013, de 28 de junio de medidas

urgentes contra la morosidad de las administraciones públicas y de apoyo a entidades locales con problemas financieros, para la cuenta no presupuestaria (40006).

e) <u>Saldos de dudoso cobro.</u>

Dispone el artículo 191 del TRLRHL que para la cuantificación del Remanente de Tesorería *"...se minorarán los derechos pendientes de cobro que se consideren de difícil o imposible recaudación"*. Por ello la base 50ª de las de ejecución del presupuesto para el ejercicio 2015 dispone, recogiendo el criterio del artículo 11.1 de la Ley 3/1999, de 4 de febrero, del Fondo Canario de Financiación Municipal, que *"**como mínimo**, habrán de deducirse, en concepto de derechos pendientes de cobro de difícil o dudosa recaudación, el 95 % de los pendientes de cobro por impuestos, tasas y precios públicos con antigüedad de devengo igual o superior a cinco años, el 70 % de los de antigüedad de cuatro años y el 40 % de los de tres años, contados a partir del 31 de diciembre del ejercicio al que se refiere la liquidación."*

No obstante, con fecha 30/12/13 se publica en el BOE núm 312 la Ley 27/2013, de 27 de diciembre, de <u>racionalización y sostenibilidad de la Administración Local</u>, la cual, en su artículo segundo modifica el Texto Refundido de la Ley Reguladora de las Haciendas Locales, añadiendo un nuevo artículo 193 bis. *Derechos de difícil o imposible recaudación*. De la aplicación de este precepto resultan los siguientes porcentajes que se han aplicado a los derechos pendiente de cobro procedentes de los ejercicios 2013 y años anteriores:

a) 2013 y 2014	25%
b) 2012	50%
c) 2010 y 2011	75%
d) <2010	100%

Con estos cálculos, el importe a considerar como derechos de dudoso cobro en el Remanente de Tesorería del ejercicio 2015 asciende a 132.174.725,87 €.

C. Órgano competente y dación de cuentas.

La aprobación de la liquidación del Presupuesto, según el artículo 191.3 del TRLRHL, corresponde al Alcalde, previo informe de la Intervención General. De conformidad con los decretos que determinan el ámbito funcional del área de Hacienda, Patrimonio y Contratación (D. 26299, de 19 de agosto) y de delegación de competencias del Sr. Alcalde. El órgano competente para la aprobación de la liquidación del Presupuesto del Ayuntamiento de Las Palmas de Gran Canaria es el titular del área de Hacienda, Patrimonio y Contratación.

Una vez aprobada la liquidación, se dará cuenta de ella al Pleno de la Corporación en la primera sesión que se celebre, asimismo deberá remitirse copia a los órganos competentes de la Comunidad Autónoma y de la Administración del Estado. La remisión a la Comunidad Autónoma se realizará a través de la aplicación informática UNIFICA,

como dispone el Decreto 397/2007, de 27 de noviembre, BOC nº 242, de 4 de diciembre. La remisión al Ministerio de Hacienda y Administraciones Públicas (MINHAP) se realizará también por medios telemáticos, de conformidad con la Orden EHA/468/2007, de 22 de febrero.

Las Palmas de Gran Canaria a 8 de abril de 2016.

El Director del Órgano de Gestión Económico-Financiera

Fdo.: Benito Cabrera Figueroa

EXCMO. AYUNTAMIENTO DE LAS PALMAS DE GRAN CANARIA

El Jefe de Sección de Contabilidad del Órgano de Gestión Económico-Financiera

Fdo.: Juan-Jesús Santana Vega

DECRETO
LIBRO RESOLUCIONES Y DECRETOS
2016 - 15119
27/05/2016

Ayuntamiento de Las Palmas de Gran Canaria

Área de gobierno de Economía y Hacienda

Ref.: BCF/JJSV/AMS
Expte.: LIQAYTO/2015
Trámite: LIQUIDACIÓN DEL PRESUPUESTO 2015

Resolución del Titular del Área de Economía y Hacienda LIQUIDACIÓN DEL PRESUPUESTO DEL AYUNTAMIENTO DE LAS PALMAS DE GRAN CANARIA CORRESPONDIENTES AL EJERCICIO 2015

ANTECEDENTES

Los estados, cuentas y documentos de la liquidación del Presupuesto del Ayuntamiento de Las Palmas de Gran Canaria correspondiente al ejercicio 2015 han sido confeccionados por el Órgano de Gestión Económico-Financiera que, en fecha 8 de abril de 2016, ha emitido informe al respecto.

Remitido el expediente a la Intervención General, ésta ha emitido el informe preceptivo previo a su aprobación.

FUNDAMENTOS DE DERECHO

- Artículos 191 a 193 del RDL 2/2004, por el que se aprueba el Texto Refundido de la Ley Reguladora de las Haciendas Locales, en adelante TRLHL.
- Artículos 89 a 105 del Real Decreto 500/1990, del 20 de abril.
- Regla 9 de la Instrucción de contabilidad para la administración local, modelo normal, aprobada por orden EHA/1781/2013, de 20 de septiembre, en adelante, ICAL.
- Decreto 397/2007, de 27 de noviembre por el que se acuerda la remisión de determinada información económico financiera de las entidades locales a la Administración de la Comunidad Autónoma de Canarias a través de la aplicación informática UNIFICA.
- Orden EHA/468/2007, de 22 de febrero, por la que se establecen las condiciones generales y el procedimiento para la presentación telemática de la liquidación de los presupuestos de las entidades locales y de la información adicional requerida para la aplicación efectiva del principio de transparencia en el ámbito de la estabilidad presupuestaria.
- Orden HAP/2105/2012, de 1 de octubre, por la que se desarrollan las obligaciones de suministro de información previstas en la Ley Orgánica 2/2012, de 27 de abril, de Estabilidad Presupuestaria y Sostenibilidad Financiera.
- Bases de Ejecución del Presupuesto del Ayuntamiento de Las Palmas de Gran Canaria para el ejercicio 2015, aprobado, definitivamente, por acuerdo del Pleno de 23 de diciembre de 2014 y publicado en el Boletín Oficial de la Provincia número 166, de 26 de diciembre de 2014.

De conformidad con lo dispuesto en el artículo 191 del Texto Refundido de la Ley Reguladora de las Haciendas Locales. Aprobado por Real Decreto Legislativo 2/2004, de 5 de marzo, y concordantes del Real Decreto 500/1990, de 20 de abril, a la vista del informe y del expediente tramitado por el Órgano de Gestión Económico-Financiera, previo informe de la Intervención General y en virtud de las competencias atribuidas en los Decretos de la Alcaldía números 21611/2015 de 10 de julio, 21615/2015, de 10 de julio y 26299/2015, de 19 de agosto.

RESUELVO:

Primero: Aprobar la Liquidación del Presupuesto de esta Corporación correspondiente al ejercicio 2015, en los términos en que ha sido preparada y cuyo resultado en resumen es el siguiente:

L0067754ad1141a159ef07e0271050f18l

La autenticidad de este documento puede ser comprobada mediante el Código Seguro de Verificación en http://sedeelectronica.laspalmasgc.es/valDoc/index.jsp?csv=L0067754ad1141a159ef07e0271050f18l

Documento firmado por:	Fecha/hora:
BENITO CABRERA FIGUEROA (AYUNTAMIENTO DE LAS PALMAS DE GRAN CANARIA AP)	26/05/2016 15:28
AUGUSTO HIDALGO MACARIO (AYUNTAMIENTO DE LAS PALMAS DE GRAN CANARIA AP)	26/05/2016 16:14
FELIPE MBA EBEBELE (AYUNTAMIENTO DE LAS PALMAS DE GRAN CANARIA AP)	27/05/2016 09:36

DECRETO
LIBRO RESOLUCIONES Y DECRETOS
2016 - 15119
27/05/2016

Ayuntamiento de Las Palmas de Gran Canaria
Área de gobierno de Economía y Hacienda
Ref.: BCF/JJSV/AMS
Expte.: LIQAYTO/2015
Trámite: LIQUIDACIÓN DEL PRESUPUESTO 2015

a) Resumen por capítulos de ingresos:

Descripción	Inicial	Modificación	Definitivo	Porcentaje modificación	Derechos reconocidos	Porcentaje ejecución
1 Impuestos directos	120.620.848,75		120.620.848,75	0,00%	133.241.766,57	110,46%
2 Impuestos indirectos	47.038.223,15		47.038.223,15	0,00%	53.629.195,57	114,01%
3 Tasas, precios públicos y otros ingresos	22.072.544,50		22.072.544,50	0,00%	25.161.530,72	113,99%
4 Transferencias corrientes	114.864.501,39	123.860,59	114.988.361,98	0,11%	120.913.593,05	105,15%
5 Ingresos Patrimoniales	1.367.861,20		1.367.861,20	0,00%	2.057.201,18	150,40%
6 Enajenación de inversiones reales	1.387.482,41		1.387.482,41	0,00%	966.119,94	69,63%
7 Transferencias de capital	8.051.656,35	2.485.103,51	10.536.759,86	30,86%	4.281.656,73	40,64%
8 Activos financieros	683.701,90	31.191.917,87	31.875.619,77	4.562,21%	539.189,30	1,69%
9 Pasivos Financieros				NO		NO
TOTAL	**316.086.819,65**	**33.800.881,97**	**349.887.701,62**	**10,69%**	**340.790.252,96**	**97,40%**

Tabla 1. Ejecución del Presupuesto de Ingresos

b) Resumen por capítulos de gastos:

Descripción	Inicial	Modificación	Definitivo	Porcentaje Modficación	Obligaciones Reconocidas	Porcentaje Ejecución
1 Gastos de personal	110.756.441,87	-909.628,12	109.846.813,75	-0,82%	108.144.064,66	98,45%
2 Gastos corrientes en bienes y servicios	99.844.593,71	1.799.544,99	101.644.138,70	1,80%	84.727.932,27	83,36%
3 Gastos financieros	7.067.548,45	-73.504,71	6.994.043,74	-1,04%	5.779.409,66	82,63%
4 Transferencias corrientes	35.476.717,90	1.592.083,09	37.068.801,80	4,49%	36.236.850,56	97,76%
5 Fondo de coningencia y otros imprevistos	1.460.000,00	-1.460.000,00	0,00	100,00%		NO
6 Inversiones reales	28.711.091,95	2.705.656,44	31.416.748,39	9,42%	17.178.431,64	54,68%
7 Transferencias de capital	5.483.551,10	2.232.717,94	7.716.269,04	40,72%	4.531.267,98	58,72%
8 Activos financieros	808.869,70	173.012,09	981.881,79	21,39%	944.864,83	96,23%
9 Pasivos financieros	19.043.056,30	27.740.999,44	46.784.055,74	145,68%	46.596.929,78	99,60%
Total	**308.651.870,98**	**33.800.881,97**	**342.452.752,95**	**10,95%**	**304.139.751,38**	**88,81%**

Tabla 2. Ejecucción del Presupuesto de Gastos

L0067754ad1141a159ef07e0271050f18l
La autenticidad de este documento puede ser comprobada mediante el Código Seguro de Verificación en http://sedeelectronica.laspalmasgc.es/valDoc/index.jsp?csv=L0067754ad1141a159ef07e0271050f18l

Documento firmado por:	Fecha/hora:
BENITO CABRERA FIGUEROA (AYUNTAMIENTO DE LAS PALMAS DE GRAN CANARIA AP)	26/05/2016 15:28
AUGUSTO HIDALGO MACARIO (AYUNTAMIENTO DE LAS PALMAS DE GRAN CANARIA AP)	26/05/2016 16:14
FELIPE MBA EBEBELE (AYUNTAMIENTO DE LAS PALMAS DE GRAN CANARIA AP)	27/05/2016 09:36

DECRETO
LIBRO RESOLUCIONES Y DECRETOS
2016 - 15119
27/05/2016

Ayuntamiento de Las Palmas de Gran Canaria
Área de gobierno de Economía y Hacienda
Ref.: BCF/JJSV/AMS
Expte.: LIQAYTO/2015
Trámite: LIQUIDACIÓN DEL PRESUPUESTO 2015

Resultado Presupuestario:

RESULTADO PRESUPUESTARIO 2015				
CONCEPTO	**DERECHOS RECONOCIDOS NETOS**	**OBLIGACIONES RECONOCIDOS NETOS**	**AJUSTES**	**RESULTADO PRESUPUESTARIO**
a) Operaciones corrientes	335.003.286,99	234.888.257,15		100.115.029,84
b) Otras operaciones no financieras	5.247.776,67	21.709.699,62		-16.461.922,95
1. Total operaciones no financieras (a+b)	340.251.063,66	256.597.956,77		83.653.106,89
c) Activos financieros	539.189,30	944.864,83		-405.675,53
d) Pasivos financieros	0,00	46.596.929,78		-46.596.929,78
2. Total operaciones financieras (c+d)	**539.189,30**	47.541.794,61		**-47.002.605,31**
I RESULTADO PRESUPUESTARIO DEL EJERCICIO (I=1+2)	**340.790.252,96**	**304.139.751,38**		**36.650.501,58**
AJUSTES:				
3. Créditos gastados financiados con remanente de tesorería para gastos generales			27.701.962,73	
4.Desviación de financiación negativas del ejercicio			1.097.858,53	
5. Desviación de financiación positivas del ejercicio			3.602.307,23	
II TOTAL AJUSTES (II=3+4-5)			**25.197.514,03**	
RESULTADO PRESUPUESTARIO AJUSTADO				**61.848.015,61**

Tabla 4. Resultado Presupuestario

c) Remanente de Tesorería:

REMANENTE DE TESORERÍA 2015	
COMPONENTES	**IMPORTES AÑO**
1 (+) Fondos Líquidos	**89.595.780,63**
2 (+) Derechos pendientes de cobro	**234.328.971,89**
Presupuesto corriente (+)	58.035.856,07
Presupuesto cerrado (+)	176.069.421,09
De operaciones no presupuestarias (+)	223.694,73
3 (-) Obligaciones pendientes de pago	**27.316.745,56**
Presupuesto corriente (+)	13.277.311,65
Presupuesto cerrado (+)	107.095,62
De operaciones no presupuestarias (+)	13.932.338,29
4 (+) Partidas pendientes de aplicación	**-7.583.061,87**
Cobros realizados pendientes de aplicar (-)	-8.168.296,05
Pagos realizados pendientes de aplicar (+)	

L0067754ad1141a159ef07e0271050f18l
La autenticidad de este documento puede ser comprobada mediante el Código Seguro de Verificación en http://sedeelectronica.laspalmasgc.es/valDoc/index.jsp?csv=L0067754ad1141a159ef07e0271050f18l

Documento firmado por:	Fecha/hora:
BENITO CABRERA FIGUEROA (AYUNTAMIENTO DE LAS PALMAS DE GRAN CANARIA AP)	26/05/2016 15:28
AUGUSTO HIDALGO MACARIO (AYUNTAMIENTO DE LAS PALMAS DE GRAN CANARIA AP)	26/05/2016 16:14
FELIPE MBA EBEBELE (AYUNTAMIENTO DE LAS PALMAS DE GRAN CANARIA AP)	27/05/2016 09:36

DECRETO
LIBRO RESOLUCIONES Y DECRETOS
2016 - 15119
27/05/2016

Ayuntamiento de Las Palmas de Gran Canaria

Área de gobierno de Economía y Hacienda

Ref.: BCF/JJSV/AMS
Expte.: LIQAYTO/2015
Trámite: LIQUIDACIÓN DEL PRESUPUESTO 2015

	585.234,18
I. Remanente de Tesorería (1+2-3+4)	**289.024.945,09**
II. Saldos de Dudoso cobro	**132.174.725,87**
III. Excesos de financiación afectada	**2.920.608,78**
IV. Remanente de Tesorería para Gastos Generales (I-II-III)	**153.929.610,44**

Tabla 5. Remanente de Tesorería

Segundo: Incluir en el orden del día de la siguiente Sesión Plenaria a efectos de dar cuenta al Pleno, en cumplimiento del artículo 193.4 del Texto Refundido de la Ley Reguladora de las Haciendas Locales.

Tercero: Remitir copia de la Liquidación a la Comunidad Autónoma y a la Administración del Estado, en cumplimiento del artículo 193.5 del Texto Refundido de la Ley Reguladora de las Haciendas Locales.

Las Palmas de Gran Canaria.

El Titular del Área de Economía y Hacienda,
(Decreto 19957/2015. de 22 de Junio)
AUGUSTO HIDALGO MACARIO

Dada con la intervención del Secretario General Técnico de la Junta de Gobierno de la Ciudad de Las Palmas de Gran Canaria, conforme a lo establecido en la Disposición Adicional 8.ª de la Ley 7/1985, de 2 de abril, Reguladora de las Bases del Régimen Local y el artículo 28 del Reglamento Orgánico del Gobierno y de la Administración del Ayuntamiento de Las Palmas de Gran Canaria.

Las Palmas de Gran Canaria.

El Secretario General Técnico de la Junta de Gobierno de la Ciudad de Las Palmas de Gran Canaria

FELIPE MBA EBEBELE

L0067754ad1141a159ef07e0271050f18l

La autenticidad de este documento puede ser comprobada mediante el Código Seguro de Verificación en http://sedeelectronica.laspalmasgc.es/valDoc/index.jsp?csv=L0067754ad1141a159ef07e0271050f18l

Documento firmado por:	Fecha/hora:
BENITO CABRERA FIGUEROA (AYUNTAMIENTO DE LAS PALMAS DE GRAN CANARIA AP)	26/05/2016 15:28
AUGUSTO HIDALGO MACARIO (AYUNTAMIENTO DE LAS PALMAS DE GRAN CANARIA AP)	26/05/2016 16:14
FELIPE MBA EBEBELE (AYUNTAMIENTO DE LAS PALMAS DE GRAN CANARIA AP)	27/05/2016 09:36

PROPUESTA DE TOMA DE RAZÓN

La Coordinadora General de Economía, Hacienda, Patrimonio y Contratación formula la siguiente propuesta de toma de razón en relación con el siguiente

ASUNTO: Dar cuenta de la Liquidación del Presupuesto del Ayuntamiento de Las Palmas de Gran Canaria del ejercicio 2015, aprobada por resolución de la Coordinadora General de Economía, Hacienda, Patrimonio y Contratación, número 15119, de 27 de mayo de 2016.
ÓRGANO COMPETENTE: Pleno.
SESIÓN: 30 de junio de 2016**.**
TRÁMITE INTERESADO: Toma de razón, según el artículo 193.4 del Texto Refundido de la Ley Reguladora de las Haciendas Locales.

En cumplimiento de lo establecido en el artículo 175 del Real Decreto 2568/1986, de 28 de noviembre, por el que se aprueba el Reglamento de Organización, Funcionamiento y Régimen Jurídico de las Entidades Locales, se formula

PROPUESTA DE TOMA DE RAZÓN

El Pleno toma razón de

"Dación de cuenta al Pleno de la Liquidación del Presupuesto del Ayuntamiento de Las Palmas de Gran Canaria del ejercicio 2015, aprobada por resolución de la Coordinadora General de Economía, Hacienda, Patrimonio y Contratación, número 15119, de 27 de mayo de 2016".

I. ANTECEDENTES

Vistos los documentos obrantes en el expediente de referencia, fundamentalmente, el siguiente:

- resolución a Coordinadora General de Economía, Hacienda, Patrimonio y Contratación, número 15119, de 27 de mayo de 2016.

II. DISPOSICIONES LEGALES DE APLICACIÓN, FUNDAMENTALMENTE:

- Artículo 193.4 del Texto Refundido de la Ley Reguladora de las Haciendas Locales.

Código Seguro de verificación:bvwCXTvvdmAzElw9mjvODg==. Permite la verificación de la integridad de una copia de este documento electrónico en la dirección: http://sedeelectronica.laspalmasgc.es/valDoc?csv=
Este documento incorpora firma electrónica reconocida de acuerdo a la Ley 59/2003, de 19 de diciembre, de firma electrónica.

FIRMADO POR	Mercedes Cejudo Rodriguez		FECHA	22/06/2016
	Benito Cabrera Figueroa			
ID. FIRMA	afirma.redsara.es	bvwCXTvvdmAzElw9mjvODg==	PÁGINA	1/5

bvwCXTvvdmAzElw9mjvODg==

Por todo lo anteriormente expuesto, y en los términos propuestos por el Órgano de Gestión Económico-Financiera, el Pleno conoce y toma razón del:

Resolución del Titular del Área de Economía y Hacienda LIQUIDACIÓN DEL PRESUPUESTO DEL AYUNTAMIENTO DE LAS PALMAS DE GRAN CANARIA CORRESPONDIENTES AL EJERCICIO 2015

ANTECEDENTES

Los estados, cuentas y documentos de la liquidación del Presupuesto del Ayuntamiento de Las Palmas de Gran Canaria correspondiente al ejercicio 2015 han sido confeccionados por el Órgano de Gestión Económico-Financiera que, en fecha 8 de abril de 2016, ha emitido informe al respecto.

Remitido el expediente a la Intervención General, ésta ha emitido el informe preceptivo previo a su aprobación.

FUNDAMENTOS DE DERECHO

- Artículos 191 a 193 del RDL 2/2004, por el que se aprueba el Texto Refundido de la Ley Reguladora de las Haciendas Locales, en adelante TRLHL.
- Artículos 89 a 105 del Real Decreto 500/1990, del 20 de abril.
- Regla 9 de la Instrucción de contabilidad para la administración local, modelo normal, aprobada por orden EHA/1781/2013, de 20 de septiembre, en adelante, ICAL.
- Decreto 397/2007, de 27 de noviembre por el que se acuerda la remisión de determinada información económico financiera de las entidades locales a la Administración de la Comunidad Autónoma de Canarias a través de la aplicación informática UNIFICA.
- Orden EHA/468/2007, de 22 de febrero, por la que se establecen las condiciones generales y el procedimiento para la presentación telemática de la liquidación de los presupuestos de las entidades locales y de la información adicional requerida para la aplicación efectiva del principio de transparencia en el ámbito de la estabilidad presupuestaria.
- Orden HAP/2105/2012, de 1 de octubre, por la que se desarrollan las obligaciones de suministro de información previstas en la Ley Orgánica 2/2012, de 27 de abril, de Estabilidad Presupuestaria y Sostenibilidad Financiera.
- Bases de Ejecución del Presupuesto del Ayuntamiento de Las Palmas de Gran Canaria para el ejercicio 2015, aprobado, definitivamente, por acuerdo del Pleno de 23 de diciembre de 2014 y publicado en el Boletín Oficial de la Provincia número 166, de 26 de diciembre de 2014.

De conformidad con lo dispuesto en el artículo 191 del Texto Refundido de la Ley Reguladora de las Haciendas Locales. Aprobado por Real Decreto Legislativo 2/2004, de 5 de marzo, y concordantes del Real Decreto 500/1990, de 20 de abril, a la vista del informe y del expediente tramitado por el Órgano de Gestión Económico-Financiera, previo informe de la Intervención General y en virtud de las competencias atribuidas en los Decretos de la Alcaldía números 21611/2015 de 10 de julio, 21615/2015, de 10 de julio y 26299/2015, de 19 de agosto.

RESUELVO:

Primero: Aprobar la Liquidación del Presupuesto de esta Corporación correspondiente al ejercicio 2015, en los términos en que ha sido preparada y cuyo resultado en resumen es el siguiente:

a) Resumen por capítulos de ingresos:

Descripción	Inicial	Modificación	Definitivo	Porcentaje modificación	Derechos reconocidos	Porcentaje ejecución
1 Impuestos directos	120.620.848,75		120.620.848,75	0,00%	133.241.766,57	110,46%
2 Impuestos indirectos	47.038.223,15		47.038.223,15	0,00%	53.629.195,57	114,01%
3 Tasas, precios públicos y otros ingresos	22.072.544,50		22.072.544,50	0,00%	25.161.530,72	113,99%
4 Transferencias corrientes	114.864.501,39	123.860,59	114.988.361,98	0,11%	120.913.593,05	105,15%
5 Ingresos Patrimoniales	1.367.861,20		1.367.861,20	0,00%	2.057.201,18	150,40%
6 Enajenación de inversiones reales	1.387.482,41		1.387.482,41	0,00%	966.119,94	69,63%
7 Transferencias de capital	8.051.656,35	2.485.103,51	10.536.759,86	30,86%	4.281.656,73	40,64%
8 Activos financieros	683.701,90	31.191.917,87	31.875.619,77	4.562,21%	539.189,30	1,69%
9 Pasivos Financieros				NO		NO
TOTAL	**316.086.819,65**	**33.800.881,97**	**349.887.701,62**	**10,69%**	**340.790.252,96**	**97,40%**

Tabla 1. Ejecución del Presupuesto de Ingresos

Código Seguro de verificación:bvwCXTvvdmAzElw9mjvODg==. Permite la verificación de la integridad de una copia de este documento electrónico en la dirección: http://sedeelectronica.laspalmasgc.es/valDoc?csv=
Este documento incorpora firma electrónica reconocida de acuerdo a la Ley 59/2003, de 19 de diciembre, de firma electrónica.

FIRMADO POR	Mercedes Cejudo Rodriguez		FECHA	22/06/2016
	Benito Cabrera Figueroa			
ID. FIRMA	afirma.redsara.es	bvwCXTvvdmAzElw9mjvODg==	PÁGINA	2/5

bvwCXTvvdmAzElw9mjvODg==

b) Resumen por capítulos de gastos:

Descripción	Inicial	Modificación	Definitivo	Porcentaje Modficación	Obligaciones Reconocidas	Porcentaje Ejecución
1 Gastos de personal	110.756.441,87	-909.628,12	109.846.813,75	-0,82%	108.144.064,66	98,45%
2 Gastos corrientes en bienes y servicios	99.844.593,71	1.799.544,99	101.644.138,70	1,80%	84.727.932,27	83,36%
3 Gastos financieros	7.067.548,45	-73.504,71	6.994.043,74	-1,04%	5.779.409,66	82,63%
4 Transferencias corrientes	35.476.717,90	1.592.083,09	37.068.801,80	4,49%	36.236.850,56	97,76%
5 Fondo de coningencia y otros imprevistos	1.460.000,00	-1.460.000,00	0,00	100,00%		NO
6 Inversiones reales	28.711.091,95	2.705.656,44	31.416.748,39	9,42%	17.178.431,64	54,68%
7 Transferencias de capital	5.483.551,10	2.232.717,94	7.716.269,04	40,72%	4.531.267,98	58,72%
8 Activos financieros	808.869,70	173.012,09	981.881,79	21,39%	944.864,83	96,23%
9 Pasivos financieros	19.043.056,30	27.740.999,44	46.784.055,74	145,68%	46.596.929,78	99,60%
Total	**308.651.870,98**	**33.800.881,97**	**342.452.752,95**	**10,95%**	**304.139.751,38**	**88,81%**

Tabla 2. Ejecucción del Presupuesto de Gastos

Resultado Presupuestario:

RESULTADO PRESUPUESTARIO 2015				
CONCEPTO	**DERECHOS RECONOCIDOS NETOS**	**OBLIGACIONES RECONOCIDOS NETOS**	**AJUSTES**	**RESULTADO PRESUPUESTARIO**
a) Operaciones corrientes	335.003.286,99	234.888.257,15		100.115.029,84
b) Otras operaciones no financieras	5.247.776,67	21.709.699,62		-16.461.922,95
1. Total operaciones no financieras (a+b)	340.251.063,66	256.597.956,77		83.653.106,89
c) Activos financieros	539.189,30	944.864,83		-405.675,53
d) Pasivos financieros	0,00	46.596.929,78		-46.596.929,78
2. Total operaciones financieras (c+d)	**539.189,30**	47.541.794,61		**-47.002.605,31**
I RESULTADO PRESUPUESTARIO DEL EJERCICIO (I=1+2)	**340.790.252,96**	**304.139.751,38**		**36.650.501,58**
AJUSTES:				
3. Créditos gastados financiados con remanente de tesorería para gastos generales			27.701.962,73	
4.Desviación de financiación negativas del ejercicio			1.097.858,53	
5. Desviación de financiación positivas del ejercicio			3.602.307,23	
II TOTAL AJUSTES (II=3+4-5)			**25.197.514,03**	
RESULTADO PRESUPUESTARIO AJUSTADO				**61.848.015,61**

Tabla 4. Resultado Presupuestario

Código Seguro de verificación:bvwCXTvvdmAzElw9mjvODg==. Permite la verificación de la integridad de una copia de este documento electrónico en la dirección: http://sedeelectronica.laspalmasgc.es/valDoc?csv=
Este documento incorpora firma electrónica reconocida de acuerdo a la Ley 59/2003, de 19 de diciembre, de firma electrónica.

FIRMADO POR	Mercedes Cejudo Rodriguez		FECHA	22/06/2016
	Benito Cabrera Figueroa			
ID. FIRMA	afirma.redsara.es	bvwCXTvvdmAzElw9mjvODg==	PÁGINA	3/5

bvwCXTvvdmAzElw9mjvODg==

c) Remanente de Tesorería:

REMANENTE DE TESORERÍA 2015		
COMPONENTES	**IMPORTES AÑO**	
1 (+) Fondos Líquidos		**89.595.780,63**
2 (+) Derechos pendientes de cobro		**234.328.971,89**
Presupuesto corriente (+)	58.035.856,07	
Presupuesto cerrado (+)	176.069.421,09	
De operaciones no presupuestarias (+)	223.694,73	
3 (-) Obligaciones pendientes de pago		**27.316.745,56**
Presupuesto corriente (+)	13.277.311,65	
Presupuesto cerrado (+)	107.095,62	
De operaciones no presupuestarias (+)	13.932.338,29	
4 (+) Partidas pendientes de aplicación		**-7.583.061,87**
Cobros realizados pendientes de aplicar (-)	-8.168.296,05	
Pagos realizados pendientes de aplicar (+)	585.234,18	
I. Remanente de Tesorería (1+2-3+4)		**289.024.945,09**
II. Saldos de Dudoso cobro		**132.174.725,87**
III. Excesos de financiación afectada		**2.920.608,78**
IV. Remanente de Tesorería para Gastos Generales (I-II-III)		**153.929.610,44**

Tabla 5. Remanente de Tesorería

Segundo: Incluir en el orden del día de la siguiente Sesión Plenaria a efectos de dar cuenta al Pleno, en cumplimiento del artículo 193.4 del Texto Refundido de la Ley Reguladora de las Haciendas Locales.

Tercero: Remitir copia de la Liquidación a la Comunidad Autónoma y a la Administración del Estado, en cumplimiento del artículo 193.5 del Texto Refundido de la Ley Reguladora de las Haciendas Locales.

Dado/a con la intervención del secretario general técnico de la Junta de Gobierno de la Ciudad de Las Palmas de Gran Canaria, conforme a lo establecido en la disposición adicional 8.ª de la Ley 7/1985, de 2 de abril, Reguladora de las Bases del Régimen Local y los artículos 68 de la Ley 14/1990, de 26 de julio, de Régimen Jurídico de las Administraciones Públicas de Canarias, y 28 del Reglamento Orgánico del Gobierno y de la Administración del Ayuntamiento de Las Palmas de Gran Canaria, a 27 de mayo de dos mil dieciséis. Firmado por La Coordinadora General de Economía, Hacienda, Patrimonio y Contratación, Mercedes Cejudo Rodríguez y el Secretario General Técnico de la Junta de Gobierno de la Ciudad de Las Palmas de Gran Canaria, Felipe Mba Ebebele"

En Las Palmas de Gran Canaria, a 22 de junio de 2016.

DIRECTOR DEL ÓRGANO DE GESTIÓN ECONÓMICO-FINANCIERA
(Resolución 39/2016, del 03 de agosto de la Dirección General de la Función Pública)

Benito Cabrera Figueroa

LA COORDINADORA GENERAL DE ECONOMÍA, HACIENDA, PATRIMONIO Y CONTRATACIÓN
(Acuerdo de la Junta de Gobierno de la Ciudad de 19 de noviembre de 2015)

Mercedes Cejudo Rodríguez

ACUERDO. Vista la propuesta anterior y estando conforme con su contenido, en el ejercicio del artículo 41,c) ROGA, al amparo de las atribuciones a mí conferidas por *Acuerdo de la Junta de Gobierno de la Ciudad de 19 de noviembre de 2015*, ACUERDO elevar al Pleno el asunto.

A COORDINADORA GENERAL DE ECONOMÍA, HACIENDA, PATRIMONIO Y CONTRATACIÓN
(Acuerdo de la Junta de Gobierno de la Ciudad de 19 de noviembre de 2015)

Mercedes Cejudo Rodríguez

Código Seguro de verificación:bvwCXTvvdmAzElw9mjvODg==. Permite la verificación de la integridad de una copia de este documento electrónico en la dirección: http://sedeelectronica.laspalmasgc.es/valDoc?csv=
Este documento incorpora firma electrónica reconocida de acuerdo a la Ley 59/2003, de 19 de diciembre, de firma electrónica.

FIRMADO POR	Mercedes Cejudo Rodriguez		FECHA	22/06/2016
	Benito Cabrera Figueroa			
ID. FIRMA	afirma.redsara.es	bvwCXTvvdmAzElw9mjvODg==	PÁGINA	4/5

bvwCXTvvdmAzElw9mjvODg==

ANA MARÍA ECHEANDÍA MOTA, SECRETARIA GENERAL DEL PLENO DEL EXCMO. AYUNTAMIENTO DE LAS PALMAS DE GRAN CANARIA

CERTIFICA:

Que la precedente propuesta de toma de razón ha sido conocida en sus propios términos, por el Pleno, en sesión de treinta de junio de dos mil dieciséis.

Certificación que se expide con la reserva del artículo 206 del Reglamento de Organización, Funcionamiento y Régimen Jurídico de las Entidades Locales, en Las Palmas de Gran Canaria, a treinta de junio de dos mil dieciséis.

V.º B.º
EL PRESIDENTE DEL PLENO,



D. Augusto Hidalgo Macario

Código Seguro de verificación:bvwCXTvvdmAzElw9mjvODg==. Permite la verificación de la integridad de una copia de este documento electrónico en la dirección: http://sedeelectronica.laspalmasgc.es/valDoc?csv=
Este documento incorpora firma electrónica reconocida de acuerdo a la Ley 59/2003, de 19 de diciembre, de firma electrónica.

FIRMADO POR	Mercedes Cejudo Rodriguez		FECHA	22/06/2016
	Benito Cabrera Figueroa			
ID. FIRMA	afirma.redsara.es	bvwCXTvvdmAzElw9mjvODg==	PÁGINA	5/5

bvwCXTvvdmAzElw9mjvODg==

Ayuntamiento
de Las Palmas
de Gran Canaria
Órgano de Gestión Económico-Financiera
BCF/JSV

ASUNTO: MODIFICACIÓN DE LA LIQUIDACIÓN DEL PRESUPUESTO DEL AYUNTAMIENTO DE LAS PALMAS DE GRAN CANARIA CORRESPONDIENTE AL EJERCICIO 2015.

LEGISLACION APLICABLE.

- Artículos 191 a 193 del RDL 2/2004, por el que se aprueba el Texto Refundido de la Ley Reguladora de las Haciendas Locales, en adelante TRLHL.
- Artículos 89 a 105 del Real Decreto 500/1990, del 20 de abril.
- Regla 9 de la Instrucción de contabilidad para la administración local, modelo normal, aprobada por orden EHA/1781/2013, de 20 de septiembre, en adelante ICAL.
- Decreto 397/2007, de 27 de noviembre por el que se acuerda la remisión de determinada información económico financiera de las entidades locales a la Administración de la Comunidad Autónoma de Canarias a través de la aplicación informática UNIFICA.
- Orden EHA/468/2007, de 22 de febrero, por la que se establecen las condiciones generales y el procedimiento para la presentación telemática de la liquidación de los presupuestos de las entidades locales y de la información adicional requerida para la aplicación efectiva del principio de transparencia en el ámbito de la estabilidad presupuestaria.
- Orden HAP/2105/2012, de 1 de octubre, por la que se desarrollan las obligaciones de suministro de información previstas en la Ley Orgánica 2/2012, de 27 de abril, de Estabilidad Presupuestaria y Sostenibilidad Financiera.
- Bases de Ejecución del Presupuesto del Ayuntamiento de Las Palmas de Gran Canaria para el ejercicio 2015, aprobado, definitivamente, por acuerdo del Pleno de 23 de diciembre de 2014 y publicado en el Boletín Oficial de la Provincia número 166, de 26 de diciembre de 2014.
- Ley 39/2015, de 1 de octubre, del Procedimiento Administrativo Común de las Administraciones Públicas, en su art. 109.2.

INFORME:

Modificación de la Liquidación del Presupuesto 2015.

La orden HAP/1781/2013, de 20 de septiembre, por la que se aprueba la instrucción del modelo normal de Contabilidad Local entró en vigor el día 1 de enero de 2015. La nueva normativa ha implicado importantes cambios respecto a la anterior Instrucción Contable, tal es así, que hasta el mes de septiembre de 2016, todavía continuaba el proveedor del aplicativo del SICAL (Sistema de Información Contable) efectuando adaptaciones a la misma.

Si bien, la Liquidación del Presupuesto 2015 se aprobó con la Resolución núm. 15119 el 27/05/16, y se obtuvieron los correspondientes estados contables afectos a ella, la Cuenta General se dictaminó favorablemente en la Comisión de Pleno del 23/09/16.

Es ahora cuando se detectan diferencias con los importes del Remante de Tesorería y del Resultado Presupuestario que figuran en la mencionada Resolución:

En el Remanente de Tesorería	Liquidación aprobada	Importe correcto	Diferencia
+ pagos realizados pendientes de aplicación definitiva	585.234,18	591.333,50	-6.099,32
III. Exceso de financiación afectada	2.920.608,78	2.743.351,44	177.257,34

En el Resultado Presupuestario	Liquidación aprobada	Importe correcto	
5. Desviaciones de financiación positivas del ejercicio	3.602.307,23	3.425.049,89	177.257,34

En cuanto a los Pagos realizados pendientes de aplicación definitiva, la diferencia se motivó porque la instrucción del 2015 crea una nueva cuenta contable (5585) *"Libramientos para pagos a justificar"* no contemplada en el asiento de apertura, siendo necesario realizar la correspondiente modificación.

En cuento al Exceso de financiación afectada viene motivada por las desviaciones positivas de financiación imputables al ejercicio; como se mencionó anteriormente, las distintas actualizaciones del aplicativo que se hicieron, incluso después de aprobarse la liquidación, supuso efectuar validaciones de procesos del programa que ajustaron la suma de ese concepto. Como consecuencia de estas desviaciones imputables al ejercicio se refleja; tanto en el Remanente de Tesorería como en el Resultado Presupuestario, la misma diferencia.

A la vista de lo anterior es por lo que se realiza la siguiente:

PROPUESTA DE RESOLUCIÓN DE MODIFICACIÓN DE LA LIQUIDACIÓN DEL PRESUPUESTO DE 2015 (Resolución 15119 de 27/5/16)

De conformidad con lo dispuesto en el artículo 191 del Texto Refundido de la Ley Reguladora de las Haciendas Locales, aprobado por Real Decreto Legislativo 2/2007, de 5 de marzo, y concordantes del Real Decreto 500/1990, de 20 de abril, a la vista del informe emitido por el Órgano de Gestión Económico-Financiera

SE PROPONE:

Primero.- Que se dicte Resolución por el titular del área de Economía, Hacienda, Patrimonio y Contratación, de modificación, por error, de la Liquidación del ejercicio 2015, que fue aprobada mediante Resolución núm. 15119 el 27/5/2016en los siguientes términos:

Donde dice:

RESULTADO PRESUPUESTARIO 2015				
CONCEPTOS	DERECHOS RECONOCIDOS NETOS	OBLIGACIONES RECONOCIDAS NETAS	AJUSTES	RESULTADO PRESUPUESTARIO
a) Operaciones corrientes	335.003.286,99	234.888.257,15		100.115.029,84
b) Otras operaciones no financieras	5.247.776,67	21.709.699,62		-16.461.922,95
1. Total operaciones no financieras (a+b)	**340.251.063,66**	**256.597.956,77**		**83.653.106,89**
c) Activos financieros	539.189,30	944.864,83		-405.675,53
d) Pasivos financieros	0,00	46.596.929,78		-46.596.929,78
2. Total operaciones financieras (c+d)	**539.189,30**	**47.541.794,61**		**-47.002.605,31**
I RESULTADO PRESUPUESTARIO DEL EJERCICIO (I=1+2)	**340.790.252,96**	**304.139.751,38**		**36.650.501,58**
AJUSTES :				
3.Créditos gastados financiados con remanente de tesorería para gastos generales			27.701.962,73	
4.Desviaciones de financiación negativas del ejercicio			1.097.858,53	
5.Desviación de financiación positivas del ejercicio			3.602.307,23	
II TOTAL AJUSTES (II=3+4-5)			**25.197.514,03**	
RESULTADO PRESUPUESTARIO AJUSTADO				**61.848.015,61**

Tabla 4. Resultado Presupuestario

Debe decir:

RESULTADO PRESUPUESTARIO 2015				
CONCEPTOS	DERECHOS RECONOCIDOS NETOS	OBLIGACIONES RECONOCIDAS NETAS	AJUSTES	RESULTADO PRESUPUESTARIO
a) Operaciones corrientes	335.003.286,99	234.888.257,15		100.115.029,84
b) Otras operaciones no financieras	5.247.776,67	21.709.699,62		-16.461.922,95
1. Total operaciones no financieras (a+b)	**340.251.063,66**	**256.597.956,77**		**83.653.106,89**
c) Activos financieros	539.189,30	944.864,83		-405.675,53
d) Pasivos financieros	0,00	46.596.929,78		-46.596.929,78
2. Total operaciones financieras (c+d)	**539.189,30**	**47.541.794,61**		**-47.002.605,31**
I RESULTADO PRESUPUESTARIO DEL EJERCICIO (I=1+2)	**340.790.252,96**	**304.139.751,38**		**36.650.501,58**
AJUSTES :				
3.Créditos gastados financiados con remanente de tesorería para gastos generales			27.701.962,73	
4.Desviaciones de financiación negativas del ejercicio			1.097.858,53	
5.Desviación de financiación positivas del ejercicio			3.425.049,89	
II TOTAL AJUSTES (II=3+4-5)			**25.374.771,37**	
RESULTADO PRESUPUESTARIO AJUSTADO				**62.025.272,95**

Tabla 4. Resultado Presupuestario

Y donde dice:

ESTADO DEL REMANENTE DE TESORERÍA 2015		
COMPONENTES		**IMPORTES AÑO**
1 (+) Fondos líquidos		**89.595.780,63**
2 (+) Derechos pendientes de cobro		**234.328.971,89**
Presupuesto corriente (+)	58.035.856,07	
Presupuesto cerrado (+)	176.069.421,09	
De operaciones no presupuestarias (+)	223.694,73	
3 (-) Obligaciones pendientes de pago		**27.316.745,56**
Presupuesto corriente (+)	13.277.311,65	
Presupuesto cerrado (+)	107.095,62	
De operaciones no presupuestarias (+)	13.932.338,29	
4 (+) Partidas pendientes de aplicación		**-7.583.061,87**
Cobros realizados pendientes de aplicar (-)	-8.168.296,05	
Pagos realizados pendientes de aplicar (+)	585.234,18	
I. Remanente de Tesorería Total (1+2-3+4)		**289.024.945,09**
II. Saldos de Dudoso cobro		**132.174.725,87**
III. Excesos de financiación afectada		**2.920.608,78**
IV. Remanente de Tesorería para Gastos Generales (I - II - III)		**153.929.610,44**
Tabla 5. Remanente de Tesorería.		

Debe decir:

ESTADO EL REMANENTE DE TESORERÍA 2015		
COMPONENTES		**IMPORTES AÑO**
1 (+) Fondos líquidos		**89.595.780,63**
2 (+) Derechos pendientes de cobro		**234.328.971,89**
Presupuesto corriente (+)	58.035.856,07	
Presupuesto cerrado (+)	176.069.421,09	
De operaciones no presupuestarias (+)	223.694,73	
3 (-) Obligaciones pendientes de pago		**27.316.745,56**
Presupuesto corriente (+)	13.277.311,65	
Presupuesto cerrado (+)	107.095,62	
De operaciones no presupuestarias (+)	13.932.338,29	
4 (+) Partidas pendientes de aplicación		**-7.576.962,55**
Cobros realizados pendientes de aplicar (-)	-8.168.296,05	
Pagos realizados pendientes de aplicar (+)	591.333,50	
I. Remanente de Tesorería Total (1+2-3+4)		**289.031.044,41**
II. Saldos de Dudoso cobro		**132.174.725,87**
III. Excesos de financiación afectada		**2.743.351,44**
IV. Remanente de Tesorería para Gastos Generales (I - II - III)		**154.112.967,10**
Tabla 5. Remanente de Tesorería.		

Segundo.- Incluir en el orden del día en la Sesión Plenaria siguiente a la aprobación de la Resolución de modificación de la Liquidación de 2015 a efectos de dar cuenta al Pleno, en cumplimiento del artículo 193.4 del Texto Refundido de la Ley Reguladora de las Haciendas Locales.

Tercero.- Remitir copia de la Resolución de modificación a la Comunidad Autónoma y a la Administración del Estado, en cumplimiento del artículo 193.5 del Texto Refundido de la Ley Reguladora de las Haciendas Locales.

Las Palmas de Gran Canaria a 10 de octubre de 2016.

El Director del Órgano de Gestión Económico-Financiera

Fdo.: Benito Cabrera Figueroa

EXCMO. AYUNTAMIENTO DE LAS PALMAS DE GRAN CANARIA

El Jefe de Sección de Contabilidad del Órgano de Gestión Económico-Financiera

Fdo.: Juan Jesús Santana Vega

Ayuntamiento de Las Palmas de Gran Canaria

INTERVENCIÓN GENERAL
Ref: MCSS

INTERVENCIÓN GENERAL
Registro Departamental
Nº Salida: 2494
Fecha: 09 NOV 2016

ASUNTO: MODIFICACIÓN DE LA LIQUIDACIÓN DEL PRESUPUESTO DEL AYUNTAMIENTO DE LAS PALMAS DE GRAN CANARIA CORRESPONDIENTE AL EJERCICIO 2015.

Recibido el expediente de referencia, de conformidad con el artículo 191 y siguientes del Real Decreto Legislativo 2/2004, de 5 de marzo, por el que se aprueba el Texto Refundido de la Ley Reguladora de las Haciendas Locales se ha confeccionado por el Órgano de Gestión Económico-Financiera la liquidación del Presupuesto del ejercicio 2015 mediante las operaciones de cierre y liquidación establecidas en el RD 500/90 y en la Instrucción de Contabilidad para la Administración Local aprobada por Orden EHA/1781/2013, de 20 de septiembre, se emite el presente

INFORME

I.- NORMATIVA APLICABLE.-

- Texto Refundido de la Ley Reguladora de las Haciendas Locales, aprobado por el Real Decreto Legislativo 2/2004, de 5 de marzo (TRLRHL).

- Ley Orgánica 2/2012, de 27 de abril, de Estabilidad Presupuestaria y Sostenibilidad Financiera, artículos.

- Real Decreto 500/1990, de 20 de abril, por el que se desarrolla el Capítulo I del Título VI de la Ley 39/1988, de 28 de diciembre, Reguladora de las Haciendas Locales.

- Real Decreto 1463/2007, de 2 de noviembre, por el que se aprueba el Reglamento de Desarrollo de la Ley 18/2001, de 12 de diciembre, de Estabilidad Presupuestaria, en su aplicación a las Entidades Locales.

- Orden HAP/1781/2013, de 20 de septiembre, por la que se aprueba la Instrucción del modelo Normal de Contabilidad Local.

- Orden HAP/2105/2012, de 1 de octubre, por la que se desarrollan las obligaciones de suministro de información previstas en la Ley Orgánica 2/2012, de 27 de abril, de Estabilidad Presupuestaria y Sostenibilidad Financiera.

II. CONSIDERACIONES.-

PRIMERO.- MODIFICACIÓN DE LA LIQUIDACIÓN DEL PRESUPUESTO DE 2015.-

La Liquidación del Presupuesto del ejercicio 2015 fue aprobada por Resolución núm. 15119/2016, de 27.05.2016.

Se propone por el Órgano de Gestión Económico-Financiera la aprobación de la modificación de la Liquidación del Presupuesto aprobada al detectarse diferencias con los importes del Remanente de Tesorería y del Resultado Presupuestario al elaborarse la Cuenta General, producto de los estados contables resultantes en cuanto a los " Pagos realizados pendientes de aplicación definitiva " y "Desviaciones de financiación positivas del ejercicio " por las razones que constan en el informe del Órgano de Gestión Económico Financiera obrante en el expediente de su razón.

De acuerdo con lo dispuesto por el artículo 93 del RD 500/1990, la Liquidación del presupuesto pondrá de manifiesto:

a) Respecto del presupuesto de gastos, y para cada partida presupuestaria, los créditos iniciales, sus modificaciones y los créditos definitivos, los gastos autorizados y comprometidos, las obligaciones reconocidas, los pagos ordenados y los pagos realizados.

b) Respecto del Presupuesto de ingresos, y para cada concepto, las previsiones iniciales, sus modificaciones y las previsiones definitivas, los derechos reconocidos y anulados, así como los recaudados netos.

Como consecuencia de la liquidación del Presupuesto deberán determinarse:

- Los derechos pendientes de cobro y las obligaciones pendientes de pago a 31 de diciembre (artículo 94 del Real Decreto 500/1990, de 20 de abril).
- El resultado presupuestario del ejercicio (artículos 96 y 97 del Real Decreto 500/1990, de 20 de abril).
- Los remanentes de crédito (artículos 98 a 100 del Real Decreto 500/1990).
- Los remanentes de Tesorería (artículos 101 a 105 del Real Decreto 500/1990).

Con la modificación propuesta se modificaría el Resultado Presupuestario del ejercicio y el Remanente de Tesorería.

RESULTADO PRESUPUESTARIO AJUSTADO DEL EJERCICIO.

El Resultado Presupuestario ajustado MODIFICADO – se señala en rojo la modificación -, según se informa por el Órgano de Gestión Económico-Financiera, es el siguiente:

CONCEPTOS	DERECHOS RECONOCIDOS NETOS	OBLIGACIONES RECONOCIDAS NETAS	AJUSTES	RESULTADO PRESUPUESTARIO
a. Operaciones corrientes	335.003.286,99	234.888.257,15		100.115.029,84
b. Otras operaciones no financieras	5.247.776,67	21.709.699,62		-16.461.922,95
1. Total operaciones no financieras (a+b)	340.251.063,66	256.597.956,77		83.653.106,89
2. Activos financieros	539.189,30	944.864,83		-405.675,53
3. Pasivos financieros	0,00	46.596.929,78		-46.596.929,78

RESULTADO PRESUPUESTARIO DEL EJERCICIO	**340.790.252,96**	**304.139.751,38**		**36.650.501,58**
4. Créditos gastados financiados con remanente de tesorería para gastos generales	+27.701.962,73			
5. Desviaciones de financiación negativas del ejercicio	+1.097.858,53			
6. Desviaciones de financiación positivas del ejercicio	-3.425,049,89			
Resultado presupuestario ajustado		**62.025.272,95**		

EL REMANENTE DE TESORERÍA modificado, según se informa, presenta el siguiente desglose:

CONCEPTOS	IMPORTES	
1. Fondos líquidos		**89.595.780,63**
2. Derechos pendientes de cobro		**226.160.675,84**
+ del Presupuesto corriente	58.035.856,07	
+ del Presupuesto cerrado	176.069.421,09	
+ de Operaciones no presupuestarias	223.694,73	
3. Obligaciones pendientes de pago		**27.901.979,74**
+ del Presupuesto corriente	13.277.311,65	
+ del Presupuesto cerrado	107.095,62	
+ de Operaciones no presupuestarias	13.932.338,29	
4. Partidas pendientes de aplicación		**-7.576.962,55**
- cobros realizados pendientes de aplicar	8.168.296,05	
+pagos realizados pendientes de aplicar	585.234,18	
I. Remanente de Tesorería Total (1+2-3+4)		**289.031.044,41**
II. Saldo de dudoso cobro		**132.174.725,87**
III. Exceso de financiación afectada		**2.743.351,44**
IV. Remanente de Tesorería para gastos generales (I.II.III.)		**154.112.967,10**

De los datos consignados no se desprende conclusiones diferentes en relación con el Informe de Intervención emitido con fecha 23.05.2016 con ocasión de la aprobación de la Liquidación del Presupuesto de 2015 que se propone modificar y que se anexa al presente informe.

SEGUNDO. PROCEDIMIENTO.-

En cuanto al procedimiento a seguir para la aprobación de la modificación de la Liquidación del ejercicio 2015 será el propio de la aprobación de la Liquidación, correspondiendo la competencia al

Presidente de la Entidad Local, previo informe de evaluación del cumplimiento del Objetivo de Estabilidad Presupuestaria y del informe de Intervención.

De conformidad con lo dispuesto en el artículo 193 del TRLRHL, una vez aprobada, se dará cuenta al Pleno en la primera sesión que celebre y se remitirán copias a la Administración del Estado y a la Comunidad Autónoma.

TERCERO. ESTABILIDAD PRESUPUESTARIA Y REGLA DE GASTO.-

En cuanto a la evaluación presupuestaria, debe considerarse que las Entidades Locales deben ajustar sus presupuestos al principio de estabilidad presupuestaria, entendido éste como la situación de equilibrio o superávit computada en términos de capacidad de financiación de acuerdo con la definición del Sistema Europeo de Cuentas Nacionales y Regionales, según lo dispuesto en los artículos 3y 11 de la Ley Orgánica 2/2012, de 27 de abril, de Estabilidad Presupuestaria y Sostenibilidad Financiera.

Además, debe cumplir con el objetivo de la regla de gasto, en cuanto al gasto computable se refiere, que no podrá superar la tasa de referencia de crecimiento del Producto Interior Bruto de medio plazo de la economía española.

En relación con el informe de evaluación del cumplimiento del objetivo de estabilidad presupuestaria, regla de gasto y nivel de deuda viva, la presente modificación no altera la situación puesta de manifiesto en el Informe emitido por la Intervención en el expediente de aprobación de la Liquidación del Presupuesto de 2015.

Ello sin perjuicio de que se emite nuevo informe con ocasión de la aprobación de las cuentas de la sociedad municipal ERELPA SA, en proceso de liquidación, en sesión celebrada por la Junta General con fecha 23.09.2016, que la Intervención eleva al Pleno con el presente expediente de modificación de la Liquidación del Presupuesto de 2015, incorporando los datos de la sociedad ERELPASA, que forma parte del perímetro de consolidación del Ayuntamiento de Las Palmas de Gran Canaria en tanto no se ultime el proceso de liquidación de la misma y se comunique a la Oficina Virtual para la Coordinación Financiera con las Entidades Locales, incorporando esa situación de extinción a la base de Datos general de Entidades Locales, con arreglo al artículo 11.1 de la orden HAP/2105/2012, de 1 de octubre.

CUARTO.- DESTINO DEL SUPERÁVIT.-

En todo caso, sí se hace necesario señalar que se ha cumplido con la normativa de aplicación de destino del superávit financiado con remanente de tesorería, considerando que el remanente de tesorería resultante de la modificación es mayor que el resultante de la liquidación de 2015 aprobada por Resolución núm. 15119/2016, de 27.05.2016.

A efectos de determinar el superávit considerando la cuentas de ERELPASA, se ha emitido nuevo informe sobre el cumplimiento de estabilidad presupuestaria de la liquidación de 2015 del Ayuntamiento de Las Palmas de Gran Canaria y los entes que integran el perímetro de consolidación, del que resulta una capacidad de financiación de 58.332.835,91 euros.

La Disposición adicional octogésima segunda de la Ley 48/2015, de 29 de octubre, de Presupuestos Generales del Estado para el año 2016 ha prorrogado las reglas especiales para el destino del superávit presupuestario que inicialmente estaba destinado a la reducción de endeudamiento neto de acuerdo con lo establecido en el artículo 32 de la Ley de Estabilidad Presupuestaria.

La Disposición Adicional sexta de la Ley Orgánica 2/2012, de 27 de abril, es una norma que introduce una serie de especialidades de aplicación del artículo 32 de la Ley de Estabilidad Presupuestaria para las entidades locales. De esta forma, las Entidades Locales saneadas financieramente podrán destinar parte del superávit de 2015 a inversiones financieramente sostenibles, además de a amortizar deuda, sin que esto afecte al cumplimiento de la Regla de Gasto prevista en la Ley de Estabilidad Presupuestaria.

De conformidad con la citada Disposición Adicional 6ª, se debe destinar el superávit presupuestario -entendido como la capacidad de financiación según el sistema europeo de cuentas - , financiado con el Remanente de Tesorería para Gastos Generales para:

a) Atender las obligaciones pendiente de aplicar a presupuesto contabilizadas a 31 de diciembre del ejercicio anterior y a cancelar, con posterioridad, el resto de obligaciones pendientes de pago con proveedores, contabilizadas y aplicadas a cierre del ejercicio anterior.

b) En el caso de que, atendidas las obligaciones citadas en la letra a) anterior, el importe se mantuviese con signo positivo y la Corporación Local optase a la aplicación de lo dispuesto en la letra c) siguiente, se deberá destinar, como mínimo, el porcentaje de este saldo para amortizar operaciones de endeudamiento que estén vigentes que sea necesario para que la Corporación Local no incurra en déficit en términos de contabilidad nacional en el ejercicio 2016.

b) Si cumplido lo previsto en las letras a) y b) anteriores la Corporación Local tuviera un saldo positivo del importe señalado en la letra a), éste se podrá destinar a financiar inversiones financieramente sostenibles, en los términos de la Disposición Adicional Decimosexta del Real Decreto Legislativo 2/2004, del 5 de marzo, por el que se aprueba el texto refundido de la Ley Reguladora de las Haciendas Locales.

Dichas reglas especiales son aplicables a aquellas entidades locales que cumplan los siguientes requisitos:

- Que cumplan o no superen los límites que fije la legislación reguladora de las Haciendas Locales en materia de autorización de operaciones de endeudamiento.
- Que presenten en el ejercicio anterior simultáneamente superávit en términos de contabilidad nacional y remanente de tesorería positivo para gastos generales.

Para aplicar lo previsto en el párrafo anterior, además será necesario que el periodo medio de pago a los proveedores de la Corporación Local, de acuerdo con los datos publicados, no supere el plazo máximo de pago previsto en la normativa sobre morosidad.

Conforme a la citada Disposición Adicional sexta de la Ley Orgánica 2/2012, se han tramitado las modificaciones de crédito, mediante la concesión de créditos extraordinarios en el presupuesto de 2016 del Ayuntamiento de Las Palmas de Gran Canaria, financiado con Remanente de Tesorería, para el destino

previsto en el apartado 2.a) y c) de la Disposición Adicional sexta de la LOEPySF, por un importe total de 33.153.875,42 euros, conforme al detalle siguiente:

- Expediente Mod. Créditos P2016/07 Ayuntamiento ..... 4.855.311,57 €
- Expediente Mod. Créditos P2016/09 Ayuntamiento ..... 3.250.284,69 €
- Expediente Mod. Créditos P2016/10 Ayuntamiento ..... 14.488.854,13 €
- Expediente Mod. Créditos P2016/11 Ayuntamiento ..... 8.489.588,97 €
- Expediente Mod. Créditos 002/2016 IMD ..... 1.022.059,28 €
- Expediente Mod. Créditos 002/2016 IMD ..... 979.284,35 €
- Expediente Mod. Créditos CE/009/16 IMEF ..... 68.492,43 €

De los datos detallados se concluye que el superávit restante continúa con saldo positivo, al igual que el Remanente de Tesorería del Ayuntamiento, sus Organismos Autónomos y Museo Néstor, dado que respecto de las sociedades mercantiles y las fundaciones sectorizadas como Sector Público no procede cálculo de Remanente de Tesorería, siendo éste superior al superávit.

En los términos que antecede, queda emitido el preceptivo informe de esta Intervención General, concluyendo que procede aprobar la Modificación de la Liquidación del Presupuesto del ejercicio económico 2015 que se propone.

En Las Palmas de Gran Canaria, a 11 de noviembre de 2016
La Interventora Accidental

M.ª del Carmen Soto Saavedra

ÓRGANO DE GESTIÓN ECONÓMICO-FINANCIERA.

Ayuntamiento de Las Palmas de Gran Canaria

INTERVENCIÓN GENERAL
Ref: MCSS

INTERVENCIÓN GENERAL
Registro Departamental
Nº Salida: 2496
Fecha: 09 NOV 2016

INFORME DE INTERVENCIÓN

En cumplimiento de lo dispuesto en la Ley Orgánica 2/2012, de 27 de abril, de Estabilidad Presupuestaria y Sostenibilidad Financiera y en el artículo 16.2 del Real Decreto 1463/2007, de 12 de Diciembre, por el que se aprueba el Reglamento de desarrollo de la Ley 18/2001 de 12 de diciembre de Estabilidad Presupuestaria, en su aplicación a las entidades locales, se emite por la Intervención informe de evaluación del cumplimiento del objetivo de Estabilidad, de la Regla de Gasto y del nivel de Deuda en la Liquidación de Presupuesto General para el ejercicio 2015.

En el citado informe no se incluyó a la empresa de Recaudación Ejecutiva de Las Palmas de Gran Canaria (ERELPA SA), que se encuentra en tramite de liquidación, cuyas Cuentas Anuales fueron aprobadas por la Junta General en sesión celebrada con fecha 23.09.2016.

Tal como se señaló en el informe emitido con fecha 23.05.2016, la clasificación realizada por la Intervención General del Estado de los Agentes o Unidades que integran el sector público local de Las Palmas de Gran Canaria, a los efectos de su inclusión en las categorías previstas en el artículo 2.1 o en el artículo 2.2 del la LO 2/2012, incluye en el sector de administraciones públicas, a la Empresa de Recaudación Ejecutiva de Las Palmas de Gran Canaria S.A. (ERELPA SA), por lo que aún disuelta la misma y en trámite de liquidación, se debe incorporar los datos de la sociedad ERELPA SA, una vez aprobados, al Informe evaluación del cumplimiento del objetivo de Estabilidad, de la Regla de Gasto y del nivel de Deuda en la Liquidación de Presupuesto General para el ejercicio 2015, en tanto no se ultime el proceso de liquidación de la misma y se comunique a la Oficina Virtual para la Coordinación Financiera con las Entidades Locales, incorporando esa situación de extinción a la Base de Datos General de Entidades Locales, con arreglo al artículo 11.1 de la Orden HAP/2105/2012, de 1 de octubre.

Por las razones expuestas se emite el siguiente INFORME complementario del emitido con ocasión de la Liquidación del Presupuesto del año 2015, cuya copia se anexa al presente

LEGISLACIÓN APLICABLE

- Ley Orgánica 2/2012, de 27 de abril, de Estabilidad Presupuestaria y Sostenibilidad Financiera
- Real Decreto 1463/2007, de 2 de noviembre, por el que se aprueba el reglamento de desarrollo de dicha Ley, en su aplicación a las entidades locales (REGLAMENTO).
- Real Decreto Legislativo 2/2004, de 5 de marzo, (TRLRHL) que aprueba el texto refundido de la Ley Reguladora de las Haciendas Locales, en relación al Principio de Estabilidad Presupuestaria.
- Manual de cálculo del Déficit en Contabilidad Nacional adaptado a las Corporaciones Locales, publicado por la IGAE, Ministerio de Economía y Hacienda.
- Guía para la determinación de la Regla de Gasto del artículo 12 de la LOEPSF para corporaciones locales, 3ª edición. IGAE (noviembre 2014).
- Manual del SEC sobre el Déficit Público y la Deuda Pública, publicado por Eurostat.

- Orden HAP/2105/2012, de 1 de octubre, por la que se desarrollan las obligaciones de suministro de información previstas en la Ley Orgánica 2/2012, de 27 de abril, de Estabilidad Presupuestaria y Sostenibilidad Financiera.

CONSIDERACIONES.-

En la emisión del presente informe se parte de los datos consignados en el Informe suscrito con fecha 23.05.2016 respecto de cada uno de los entes y sociedades que forman el perímetro de consolidación del Ayuntamiento de Las Palmas de Gran Canaria, considerando, además, los datos que en relación con la estabilidad, regla de gasto y deuda viva de ERELPA, SA.

Los entes y sociedades que integran el Sector Administraciones Públicas del Ayuntamiento de Las Palmas de Gran Canaria, artículo 2.1 del la LO 2/2012, según clasificación realizada por la Intervención General del Estado es la siguiente:

- Excmo. Ayuntamiento de Las Palmas de Gran Canaria
- Instituto Municipal de Deportes(IMD)
- Instituto Municipal para el Empleo y Formación(IMEF)
- Agencia Local Gestora de la Energía(ALGE)
- Sociedad Municipal de Gestión Urbanística de Las Palmas de Gran Canaria (GEURSA, S.A.)
- Promoción de la Ciudad de Las Palmas de Gran Canaria.
- Museo de Néstor
- Fundación Canaria Auditorio y Teatro de Las Palmas de Gran Canaria.
- Recaudación Ejecutiva de Las Palmas de Gran Canaria (ERELPA SA).

I.- CUMPLIMIENTO DEL OBJETIVO DE ESTABILIDAD EN LA ADMINISTRACIÓN PÚBLICA LOCAL.-

En relación con el informe previo emitido, procede modificar los importes liquidados en los capítulos 1 a 7 del los estados de ingresos y de los capítulos 1 a 7 del estado de gastos, del Presupuesto consolidado, dada la inclusión de los importes correspondientes a la sociedad ERELPA SA, a efectos del cálculo de la capacidad/necesidad de financiación que se obtiene por diferencia entre los importes presupuestados y liquidados en los capítulos 1 a 7 de los estados de ingresos y los capítulos 1 a 7 del estado de gastos, previa aplicación de los ajustes relativos a la valoración, imputación temporal y exclusión o inclusión de los ingresos y gastos no financieros.

El Presupuesto Consolidado una vez eliminadas las operaciones internas, incluyendo ERELPA SA, es el siguiente:



Ayuntamiento de Las Palmas de Gran Canaria

INTERVENCIÓN GENERAL
Ref. MCSS

PRESUPUESTO DE GASTOS **PRESUPUESTO DE INGRESOS**

CAPÍTULO	DESCRIPCIÓN CAPÍTULOS GASTOS	OBLIGACIONES RECONOCIDAS	DESCRIPCIÓN CAPÍTULOS INGRESOS	DERECHOS RECONOCIDOS
1	Gastos de Personal	118.523.280,32	Impuestos directos	133.241.766,57
2	Gastos corrientes en bienes y servicios	101.335.567,58	Impuestos indirectos	53.629.195,47
3	Gastos financieros	6.003.753,87	Tasas y otros ingresos	32.321.439,48
4	Transferencias corrientes	23.149.594,52	Transferencias corrientes	123.248.908,18
5	Fondo de Contingencia	0,00	Ingresos Patrimoniales	2.301.919,33
6	Inversiones reales	19.485.931,99	Enajenación de Inversiones Reales	7.966.119,94
7	Transferencias de capital	2.750.865,53	Transferencias de capital	4.281.656,73
8	Activos financieros	949.485,79	Activos Financieros	250.772,73
9	Pasivos financieros	46.601.099,64	Pasivos financieros	
TOTAL		**318.799.579,24**		**357.241.778,43**

El **Saldo Presupuestario No Financiero** (capítulos 1 a 7 Ingresos – capítulos 1 a 7 de Gastos) asciende a la cantidad de **85.742.011,89 euros.**

AJUSTES CRITERIOS SEC.

Los ajustes de los capítulos 1 al 7 para adaptar el saldo presupuestario no financiero al SEC, conforme al Manual de la IGAE para el cálculo del déficit público adaptado a la Administración local, son los explicados en el Informe emitido con fecha 25.05.2016 que se adjunta y que se sintetizan en los siguientes datos:

1. Por la aplicación a los Capítulos 1, 2 y 3 del presupuesto de ingresos del criterio de la Contabilidad Nacional de caja..... 17.923.179,66 €.

2. Gastos realizado en el ejercicio y pendientes de aplicar al presupuesto ..... 3.238.052,33 €

3. Devoluciones pendientes de pago ..... 192.968,24 €.

4. Ajustes por las liquidaciones negativas en la Participación en los Tributos del Estado de año 2008 y 2009 ..... 252.129,72 € y 1.084.216,20, respectivamente.

5. Gastos efectivamente devengados no registrados en Presupuesto ..... 7.777.258,15 €.

SALDO PRESUPUESTARIO NO FINANCIERO AJUSTADO .

	Importe
Ingresos no financieros (DRN capítulos 1 a 7)	356.991.005,70
Gastos no financieros (ORN capítulos 1 a 7)	271.248.993,81
Saldo presupuestario no financiero	85.742.011,89
Ajustes	
Criterio de Caja	-17.923.179,66
Liq. Neg. PTE 2008	252.129,72
Liq. Neg. PTE 2009	1.084.216,20
Gastos pendientes de aplicar	- 3.238.052,33
Devoluciones pendientes	192.968,24
Gastos devengados no registrados	-7.777.258,15
Saldo presupuestario no financiero ajustado	**58.332.835,91**

EVALUACIÓN CONSOLIDADA DE LOS ENTES 4.1.-

El resumen de la evaluación consolidada se refleja en el siguiente cuadro:

ENTIDADES 4.1	Necesidad(-)/ Capacidad(+) de financiación
Ayuntamiento	56.594.671,06
IMD	241.899,72
IMEF	-319.141,58
Agencia Local de la Energía	40.652,52
GEURSA	1.610.072,62
Promoción Ciudad LPGC	115.934,34
Fundación Auditorio Teatro	51.308,00
Museo de Néstor	12.194,17
ERELPA SA	-14.754,94
Capacidad de financiación consolidada	**58.332.835,91**

II. CUMPLIMIENTO DE LA REGLA DE GASTO.-

En relación con el análisis del cumplimiento de la Regla de Gasto en el ejercicio 2015, debe añadirse respecto de los datos consignados en el Informe de Intervención previo, los resultantes de la aprobación de las Cuentas Anuales de la sociedad ERELPA SA respecto del gasto computable.

En este orden, debe señalarse que como se refirió en el Informe previo de la Intervención, se integraba en el gasto computable de 2014 del Ayuntamiento el correspondiente a la sociedad ERELPA SA, por importe de 2.920.822,47 euros, detectándose que se produce un error por esta Intervención en la consignación de dicho dato, siendo un importe de 2.954.586,57 euros.

De acuerdo con lo indicado en el artículo 12.2 de la LOEPYSF y la Guía de la IGAE (3ª edición), computando el gasto computable de ERELPASA, según Cuentas Anuales aprobadas con fecha 23.09.2016, el resultado del cálculo de esta regla fiscal es el siguiente:

Ayuntamiento de Las Palmas de Gran Canaria

INTERVENCIÓN GENERAL
Ref. MCSS

ENTIDAD	G. Computable liq[1] 2014	Tasa Ref 1, 3%	var. ingresos	Límite Regla de Gasto	Gasto Computable 2015	Dif. lim. Regla-GC	% incremento
	(1)	(2)=1*1,013	(3)	(4)=2+3	(5)	(6)= 4-5	(7)=(5-1)/1
Ayuntamiento	233.403.995,32 [2]	236.438.247,25	3.750.000	240.188.247,25	236.661.156,97	3.527.090,28	0,01 %
ERELPASA				0	38.384,84	-38.384,84	
ALGE	212.144,55	214.902,43	0	214.902,42	188.192,76	26.709,66	0,11 %
Prom. Ciudad de LPGC	5.432.562,11	5.503.185,42	0	5.503.185,42	7.038.654,81	-1.535.469,39	0,29 %
GEURSA	7.816.342,04	7.917.954,49	0	7.917.954,49	6.274.692,76	1.643.261,73	-0,20 %
IMEF	1.298.338,81	1.315.217,21	0	1.315.217,21	1.954.195,83	-638.978,62	0,50 %
IMD	3.740.074,81	3.788.695,78	0	3.788.695,78	3.876.557,66	-87.861,88	0,03 %
C. F. Pca. Local Museo Nestor	235.686,05	238.749,97	0	238.749,97	217.167,48	21.582,49	0,07 %
F. Auditorio Teatro	3712.583,79	3.760.847,38	0	3.760.847,38	4.724.871,00	-964.023,62	0,27 %
Total Gasto Computable	**255.851.727,48**	**259.177.799,94**	**3.750.000**	**262.927.799,94**	**260.973.874,11**	**1.953.925,81**	0,02 %

[1] Los datos relativos al gasto computable en el ejercicio 2014 son los correspondientes con la información remitida de la liquidación de los entes integrantes del consolidado del Ayuntamiento al Ministerio de Hacienda y de las Administraciones Públicas por la Intervención, a través de la Oficina Virtual para la Coordinación Financiera con las Entidades Locales, con fecha 28 de mayo de 2015, no coincidentes en su totalidad con los registrados en el informe sobre la evaluación de la estabilidad presupuestaria y regla de gasto emitido por la Intervención General con ocasión de la liquidación del presupuesto, en cuanto, tal como se advierte en dicho informe, los datos relativos a las Cuentas anuales de Geursa, Fundación Canaria Auditorio y Teatro de Las Palmas de Gran Canaria y de Erelpa S.A. eran provisionales, no habiendo sido formuladas por el Consejo de Administración ni aprobadas por el órgano competente, modificándose las mismas sobre las provisionales, así como se acordó una reformulación de las Cuentas anuales de la sociedad Promoción de la Ciudad de las Palmas de Gran Canaria.

[2] Se ha integrado en el gasto computable del Ayuntamiento el correspondiente a ERELPA, 2.954.586,57 €, al encontrarse pendiente en disolución y pendiente de liquidación dicha sociedad mercantil de capital íntegramente local y realizar el Ayuntamiento las funciones que a la misma tenía encomendadas, subrogándose el personal en esta Entidad Local.

El límite de la Regla de Gasto para el año 2015 era de 262.927.799,94 euros, y siendo el gasto computable una vez liquidado el ejercicio de 260.973.874,11 euros, el sector público del Ayuntamiento de Las Palmas de Gran Canaria cumple con la Regla de Gasto.

III.- CONCLUSIONES.-

El Ayuntamiento junto con el resto de Entes No Productores de Mercado presenta una situación de capacidad de financiación, por lo que la evaluación del objetivo de estabilidad es de cumplimiento.

El Ayuntamiento junto con el resto de Entes No Productores de Mercado cumple con la Regla de Gasto aprobada para el ejercicio 2015.

En los términos que antecede, queda emitido el preceptivo informe de esta Intervención, que resulta complementario al emitido con fecha 23.05.2016

En Las Palmas de Gran Canaria, a 8 de noviembre de 2016

La Interventora Accidental

M.ª del Carmen Soto Saavedra

ÓRGANO DE GESTIÓN ECONÓMICO-FINANCIERA.

Ayuntamiento de Las Palmas de Gran Canaria
INTERVENCIÓN GENERAL
Ref: MCSS

INTERVENCIÓN GENERAL
Registro Departamental
Nº Salida: 2496
Fecha: 09 NOV 2016

INFORME DE INTERVENCIÓN

En cumplimiento de lo dispuesto en la Ley Orgánica 2/2012, de 27 de abril, de Estabilidad Presupuestaria y Sostenibilidad Financiera y en el artículo 16.2 del Real Decreto 1463/2007, de 12 de Diciembre, por el que se aprueba el Reglamento de desarrollo de la Ley 18/2001 de 12 de diciembre de Estabilidad Presupuestaria, en su aplicación a las entidades locales, se emite por la Intervención el siguiente

I N F O R M E

De evaluación del cumplimiento del objetivo de Estabilidad, de la Regla de Gasto y del nivel de Deuda en la Liquidación de Presupuesto General para el ejercicio del año 2015.

LEGISLACIÓN APLICABLE

- Ley Orgánica 2/2012, de 27 de abril, de Estabilidad Presupuestaria y Sostenibilidad Financiera
- Real Decreto 1463/2007, de 2 de noviembre, por el que se aprueba el reglamento de desarrollo de dicha Ley, en su aplicación a las entidades locales (REGLAMENTO).
- Real Decreto Legislativo 2/2004, de 5 de marzo, (TRLRHL) que aprueba el texto refundido de la Ley Reguladora de las Haciendas Locales, en relación al Principio de Estabilidad Presupuestaria.
- Manual de cálculo del Déficit en Contabilidad Nacional adaptado a las Corporaciones Locales, publicado por la IGAE, Ministerio de Economía y Hacienda.
- Guía para la determinación de la Regla de Gasto del artículo 12 de la LOEPSF para corporaciones locales, 3ª edición. IGAE (noviembre 2014).
- Manual del SEC sobre el Déficit Público y la Deuda Pública, publicado por Eurostat.
- Orden HAP/2105/2012, de 1 de octubre, por la que se desarrollan las obligaciones de suministro de información previstas en la Ley Orgánica 2/2012, de 27 de abril, de Estabilidad Presupuestaria y Sostenibilidad Financiera.

PRIMERO: CLASIFICACIÓN DE LOS AGENTES O UNIDADES INSTITUCIONALES QUE INTEGRAN EL SECTOR PÚBLICO LOCAL

La clasificación realizada por la Intervención General del Estado de los Agentes o Unidades que integran el sector público local de Las Palmas de Gran Canaria, a los efectos de su inclusión en las categorías previstas en el artículo 2.1 o en el artículo 2.2 del la LO 2/2012, excluidas las sociedades liquidadas o en proceso de disolución, es la siguiente:

1.- Sector Administraciones Públicas (artículo 2.1):

- Excmo. Ayuntamiento de Las Palmas de Gran Canaria
- Instituto Municipal de Deportes(IMD)
- Instituto Municipal para el Empleo y Formación(IMEF)

- Agencia Local Gestora de la Energía(ALGE)
- Sociedad Municipal de Gestión Urbanística de Las Palmas de Gran Canaria (GEURSA, S.A.)
- Promoción de la Ciudad de Las Palmas de Gran Canaria.
- Museo de Néstor
- Fundación Canaria Auditorio y Teatro de Las Palmas de Gran Canaria.

2.- Resto de Entes Públicos (artículo 2.2):

- Sociedad Municipal de Aparcamientos de Las Palmas de Gran Canaria (SAGULPA S.A).
- Guaguas Municipales S.A.
- Hotel Santa Catalina, S.A.

Se hace necesario señalar que la clasificación realizada por la Intervención General del Estado de los Agentes o Unidades que integran el sector público local de Las Palmas de Gran Canaria, a los efectos de su inclusión en las categorías previstas en el artículo 2.1 o en el artículo 2.2 del la LO 2/2012, incluye en el sector de administraciones públicas, además, a la Empresa de Recaudación Ejecutiva de Las Palmas de Gran Canaria S.A. (ERELPA SA), en trámite de liquidación, debiendo dar de baja a la misma en cuanto se eleve al Registro Mercantil el correspondiente asiento de liquidación.

SEGUNDO: CUMPLIMIENTO DEL OBJETIVO DE ESTABILIDAD EN LA ADMINISTRACIÓN PÚBLICA LOCAL

2.1 SECTOR ADMINISTRACIONES PÚBLICAS (artículo 2.1 de la LOEPSF).

La Ley Orgánica 2/2012, de 27 de abril, de Estabilidad Presupuestaria y Sostenibilidad Financiera (LOEPSF), resulta de aplicación a todo el proceso presupuestario, tanto en su elaboración, como aprobación, ejecución y liquidación.

El Ayuntamiento, según el artículo 2.1 c) de la LOESPSF, debe medir sus estabilidad presupuestaria en términos de capacidad o necesidad de financiación SEC 95, artículo 3: " *La elaboración, aprobación y ejecución de los Presupuestos y demás actuaciones que afecten a los gastos o ingresos de los distintos sujetos comprendidos en el ámbito de aplicación de esta Ley se realizará en un marco de estabilidad presupuestaria, coherente con la normativa europea. 2. Se entenderá por estabilidad presupuestaria de las Administraciones Públicas la situación de equilibrio o superávit estructural. 3. En relación con los sujetos a los que se refiere el artículo 2.2 de esta Ley se entenderá por estabilidad presupuestaria la posición de equilibrio financiero* ".

El objetivo de estabilidad presupuestaria para el conjunto de las Entidades locales para el año 2015, fue fijado por Consejo de Ministros en fecha 2 de junio de 2014, estableciéndose el equilibrio.

Para las Corporaciones Locales se cumple el objetivo de estabilidad presupuestaria, si el conjunto de los presupuestos y estados financieros iniciales de las entidades clasificadas como administraciones públicas que integran la Corporación Local, presenta equilibrio o superávit, en términos de capacidad de financiación, de acuerdo con la definición contenida en el Sistema Europeo de Cuentas.

El cálculo de la capacidad/ necesidad de financiación en este caso se obtiene por diferencia entre los importes presupuestados y liquidados en los capítulos 1 a 7 de los estados de ingresos y los capítulos 1 a 7 del estado de gastos, previa aplicación de los ajustes relativos a la valoración, imputación temporal y exclusión o inclusión de los ingresos y gastos no financieros.

La determinación del déficit o superávit de las unidades sometidas al Plan General de Contabilidad de la empresa española se ha realizado de acuerdo con la metodología del apartado IV del Manual de cálculo del Déficit en Contabilidad Nacional adaptado a las Corporaciones Locales, publicado por la IGAE.

El Presupuesto Consolidado una vez eliminadas las operaciones internas, es el siguiente:

PRESUPUESTO DE GASTOS **PRESUPUESTO DE INGRESOS**

CAPÍTULO	DESCRIPCIÓN CAPÍTULOS GASTOS	OBLIGACIONES RECONOCIDAS	DESCRIPCIÓN CAPÍTULOS INGRESOS	DERECHOS RECONOCIDOS
1	Gastos de Personal	118.523.280,32	Impuestos directos	133.241.766,57
2	Gastos corrientes en bienes y servicios	101.297.182,74	Impuestos indirectos	53.629.195,47
3	Gastos financieros	6.003.753,87	Tasas y otros ingresos	32.298.818,47
4	Transferencias corrientes	23.149.594,52	Transferencias corrientes	123.248.908,18
5	Fondo de Contingencia	0,00	Ingresos Patrimoniales	2.300.910,44
6	Inversiones reales	19.485.931,99	Enajenación de Inversiones Reales	7.966.119,94
7	Transferencias de capital	2.750.865,53	Transferencias de capital	4.281.656,73
8	Activos financieros	949.485,79	Activos Financieros	250.772,73
9	Pasivos financieros	46.601.099,64	Pasivos financieros	
TOTAL		**318.761.194,40**		**357.218.148,53**

El saldo Presupuestario No Financiero (capítulos 1 a 7 Ingresos – capítulos 1 a 7 de Gastos) asciende a la cantidad de 85.756.766,83 euros.

AJUSTES CRITERIOS SEC.

Ajustes de los capítulos 1 al 7 para adaptar el saldo presupuestario no financiero al SEC, conforme al Manual de la IGAE para el cálculo del déficit público adaptado a la Administración local.

1. Por la aplicación a los Capítulos 1, 2 y 3 del presupuesto de ingresos del criterio de la Contabilidad Nacional de caja:

CAPÍTULOS	DERECHOS RECONOCIDOS 2015	RECAUDACIÓN NETA 2015	RECAUDACIÓN EJERCICIOS CERRADOS	AJUSTE (2+3-1)
1	133.241.766,57	103.274.109,08	15.868.590,76	-14.099.066,73
2	53.629.195,47	53.496.723,35	853.852,62	721.380,50
3	25.161.530,72	16.163.029,73	4.453.007,56	-4.545.493,43
TOTAL AJUSTE	**212.032.492,76**	**172.933.862,16**	**21.175.450,94**	**-17.923.179,66**

Estos datos corresponden al Ayuntamiento, ya que en los Organismos Autónomos los derechos reconocidos en el año 2015 coinciden con los recaudados.

2. Ingresos por transferencias corrientes y de capital procedentes de otras AAPP-UE.

No se tiene constancia de que los criterios de imputación del agente financiador y de este Ayuntamiento y sus entes dependientes hayan sido diferentes.

3. Por la consolidación de las transferencias entre unidades dependientes de una misma Corporación Local, es decir, las denominadas transferencias internas.

Según los datos suministrados, salvo en Geursa, las transferencias dadas y recibidas entre el Ayuntamiento y el sus entes dependientes coinciden en importe y periodo.

Respecto a las operaciones de GEURSA con el resto de entes dependientes del sector institucional, la situación es la siguiente:

* Derechos reconocidos por Geursa: 7.625.444,95

*Importe total reconocido por Ayuntamiento y Soc. de Promoción :4.245.590,46

* Importe OPAS Ayuntamiento e IMD: 3.420.689,69

Diferencia: 39.835,20

Esta diferencia supone que Geursa ha facturado menos de lo que ha reconocido el Ayuntamiento, lo que debe regularizarse. Esta regularización no tiene incidencia en la estabilidad ya que las operaciones internas se eliminan.

En el análisis de las operaciones internas se han detectado diferencias en la contabilización de los gastos financieros y amortización de los préstamos concedidos por el Ayuntamiento a los entes dependientes, de escasa cuantía, entre el Ayuntamiento y dichos entes, lo que debe, igualmente regularizarse.

4. Gastos realizado en el ejercicio y pendientes de aplicar al presupuesto.

En el Ayuntamiento, el saldo de la cuenta contable 413 "Acreedores por operaciones pendientes a aplicar a presupuesto" asciende a 6.412.685,18, siendo el saldo inicial de 4.081.493,91.

Durante el ejercicio 2015, se detectan varias facturas incluidas el saldo inicial que se devuelven por no proceder así como operaciones duplicadas, por lo que el saldo inicial ajustado de la cuenta 413 en el año 2015 asciende a 3.525.373,00 euros.

El ajuste a realizar sería la diferencia entre dichos saldos ajustados, al ser el saldo final superior al inicial disminuye la capacidad de financiación.

El saldo de la cuenta contable 413 del IMD, según datos de contabilidad, "Acreedores por operaciones pendientes a aplicar a presupuesto" asciende a 1.115.463,79 euros. El saldo inicial de dicha cuenta fue 821.872,93 euros. El ajuste a realizar sería la diferencia entre dichos saldos, al ser el saldo final superior al inicial disminuye la capacidad de financiación.

El saldo de la cuenta contable 413 "Acreedores por operaciones pendientes a aplicar a presupuesto" del IMEF, según datos de contabilidad, asciende a 134.724,37 euros. El saldo inicial de dicha cuenta fue 77.575,08 euros. El ajuste a realizar sería la diferencia entre dichos saldos, al ser el saldo final superior al inicial disminuye el superávit.

5. Devoluciones pendientes de pago.

El saldo de la cuenta contable 418 "Acreedores por devolución de ingresos" asciende a 133.798,97 euros. El saldo inicial de dicha cuenta fue 326.767,21 euros. El ajuste a realizar sería la diferencia entre dichos saldos, al ser el saldo final inferior al inicial aumenta el superávit.

6. Ajustes por las liquidaciones negativas en la Participación en los Tributos del Estado de año 2008 y 2009.

Por la devolución en el año 2015 de las liquidaciones negativas de 2008 y 2009, el ajuste total a realizar sería de 1.336.345,92 euros, aumentando la capacidad de financiación, conforme al siguiente detalle:

Devolución liquidación PIE 2008 en 2015	252.129,72 €
Devolución liquidación PIE 2009 en 2015	1.084.216,2 €

7. Gastos efectivamente devengados no registrados en Presupuesto.

Por discrepancias entre el Ayuntamiento y la empresa concesionaria del Servicio de Saneamiento sobre los servicios incluidos en el contrato, no se ha reconocido obligación alguna para las anualidades presupuestarias 2013, 2014 y 2015, dotándose crédito presupuestario en cada ejercicio. La facturación teórica asciende para el ejercicio 2015 a 4.526.973,50 euros anuales.

Desde la SG Análisis y Cuentas - Corporaciones Locales (División III Análisis y Elaboración de Cuentas Nacionales de la Oficina Nacional de Contabilidad, Intervención General de la Administración del Estado, Ministerio de Hacienda y Administraciones Públicas) se nos informó que:

A efectos de la regla de gasto y del cumplimiento del objetivo de estabilidad presupuestaria, por aplicación del principio de devengo, deberán considerarse como empleos no financieros (gastos en contabilidad nacional) todos los gastos que se hayan realizado en el ejercicio. Por tanto, deberán imputarse al déficit de cada ejercicio y se tendrán en cuenta a efectos del cálculo de la regla de gasto, los gastos efectivamente devengados, aun cuando no estén registrados presupuestariamente.

En este orden, bajo el principio del devengo, se incluye entre los ajustes a efectos del cálculo y de la Estabilidad Presupuestaria y de la Regla de Gasto, el importe devengado en concepto de la Tasa por Uso del Complejo Medioambiental del Salto del Negro y, que según informa el Servicio Municipal de Limpieza, asciende a 3.250.284,65 euros en el ejercicio 2015.

Los gastos devengados en el ejercicio 2013 por la prestación del Servicio de Saneamiento, y los ejercicios presupuestarios previos en concepto de la Tasa por el Uso del Complejo Medioambiental, sobre los que no se ha practicado ajuste alguno a efectos de la estabilidad presupuestaria y cómputo de la regla de gasto, considerando los importes elevados, deberán ser comunicados a la Oficina Nacional de Contabilidad de la IGAE.

SALDO PRESUPUESTARIO NO FINANCIERO AJUSTADO .

	Importe
Ingresos no financieros (DRN capítulos 1 a 7)	356.967.375,80
Gastos no financieros (ORN capítulos 1 a 7)	271.210.608,97
Saldo presupuestario no financiero	85.756.766,83
Ajustes	
Criterio de Caja	-17.923.179,66
Liq. Neg. PTE 2008	252.129,72
Liq. Neg. PTE 2009	1.084.216,20
Gastos pendientes de aplicar	- 3.238.052,33
Devoluciones pendientes	192.968,24
Gastos devengados no registrados	-7.777.258,15
Saldo presupuestario no financiero ajustado	58.347.590,85

EVALUACIÓN CONSOLIDADA DE LOS ENTES 4.1.-

El resumen de la evaluación consolidada se refleja en el siguiente cuadro:

ENTIDADES 4.1	Necesidad(-)/ Capacidad(+) de financiación
Ayuntamiento	56.594.671,06
IMD	241.899,72
IMEF	-319.141,58
Agencia Local de la Energía	40.652,52
GEURSA	1.610.072,62
Promoción Ciudad LPGC	115.934,34
Fundación Auditorio Teatro	51.308,00
Museo de Néstor	12.194,17
Capacidad de financiación consolidada	**58.347.590,85**

2.2. Resto de Entes Públicos (artículo 2.2 de la LOEPSF).

Se entenderá cumplido el objetivo de estabilidad cuando, de acuerdo con lo establecido en el artículo 3.3 de la Ley Orgánica, las entidades individualmente consideradas, aprueben, ejecuten y liquiden sus respectivos presupuestos o aprueben sus respectivas cuentas de pérdidas y ganancias en situación de equilibrio financiero.

- **Evaluación de Sagulpa S.A.**

En las Cuentas Anuales aprobadas por la Junta General en fecha 29.04.2016, la Cuenta de Pérdidas y Ganancias presenta un resultado de explotación de 1.774.356,23 euros y del ejercicio de 1.815.638,76 euros, por lo que existe equilibrio financiero y se cumple el objetivo de estabilidad.

- **Evaluación de Guaguas Municipales S.A.**

En las Cuentas Anuales aprobadas por acuerdo de la Junta General adoptado con fecha 29.04.2016, la Cuenta de Pérdidas y Ganancias presenta un resultado de explotación de 2.330.513 euros y del ejercicio de 1.970.898 euros, por lo que existe equilibrio financiero y se cumple el objetivo de estabilidad.

- **Evaluación del Hotel Santa Catalina S.A.**

No se han remitido a la Intervención las Cuentas Anuales formuladas por el Consejo de Administración, ni acuerdo de aprobación de las mismas por al Junta General, por lo que no puede emitirse pronunciamiento alguno sobre si se cumple el objetivo de estabilidad.

TERCERO: CUMPLIMIENTO DE LA REGLA DE GASTO

De acuerdo con lo previsto en el artículo 12 de la LO 2/2012, la variación del gasto computable de las Corporaciones Locales, no podrá superar la tasa de referencia de crecimiento del Producto Interior Bruto de medio plazo de la economía española.

Por Acuerdo del Consejo de Ministros, de fecha 2 de junio de 2014, la tasa de referencia de crecimiento del Producto Interior Bruto de medio plazo de la economía española para año 2015 se fijó en 1,3%.

Se establece en el apartado 2 del artículo 12 cómo se determina el volumen de gasto computable y la IGAE ha elaborado una Guía (3ª edición) para su determinación de acuerdo con las previsiones legales al respecto. De acuerdo con lo indicado en esta Guía que se ha procedido por esta Intervención General al cálculo de esta regla fiscal cuyo resultado es el siguiente:

ENTIDAD	G. Computable liq[1] 2014	Tasa Ref 1, 3%	var. ingresos	Límite Regla de Gasto	Gasto Computable 2015	Dif. lim. Regla-GC	% incremento
	(1)	(2)=1*1,013	(3)	(4)=2+3	(5)	(6)= 4-5	(7)=(5-1)/1
Ayuntamiento	233.403.995,32[2]	236.438.247,25	3.750.000	240.188.247,25	236.661.156,97	3.527.090,28	0,01 %
ALGE	212.144,55	214.902,43	0	214.902,42	188.192,76	26.709,66	0,11 %
Prom. Ciudad de LPGC	5.432.562,11	5.503.185,42	0	5.503.185,42	7.038.654,81	-1.535.469,39	0,29 %

GEURSA	7.816.342,04	7.917.954,49	0	7.917.954,49	6.274.692,76	1.643.261,73	-0,20 %
IMEF	1.298.338,81	1.315.217,21	0	1.315.217,21	1.954.195,83	-638.978,62	0,50 %
IMD	3.740.074,81	3.788.695,78	0	3.788.695,78	3.876.557,66	-87.861,88	0,03 %
C. F. Pca. Local Museo Nestor	235.686,05	238.749,97	0	238.749,97	217.167,48	21.582,49	0,07 %
F. Auditorio Teatro	3712.583,79	3.760.847,38	0	3.760.847,38	4.724.871,00	-964.023,62	0,27 %
Total Gasto Computable	**255.851.727,48**	**259.177.799,94**	**3.750.000**	**262.927.799,94**	**260.935.489,27**	1.992.313,65	0,02 %

[1] Los datos relativos al gasto computable en el ejercicio 2014 son los correspondientes con la información remitida de la liquidación de los entes integrantes del consolidado del Ayuntamiento al Ministerio de Hacienda y de las Administraciones Públicas por la Intervención, a través de la Oficina Virtual para la Coordinación Financiera con las Entidades Locales, con fecha 28 de mayo de 2015, no coincidentes en su totalidad con los registrados en el informe sobre la evaluación de la estabilidad presupuestaria y regla de gasto emitido por la Intervención General con ocasión de la liquidación del presupuesto, en cuanto, tal como se advierte en dicho informe, los datos relativos a las Cuentas anuales de Geursa, Fundación Canaria Auditorio y Teatro de Las Palmas de Gran Canaria y de Erelpa S.A. eran provisionales, no habiendo sido formuladas por el Consejo de Administración ni aprobadas por el órgano competente, modificándose las mismas sobre las provisionales, así como se acordó una reformulación de las Cuentas anuales de la sociedad Promoción de la Ciudad de las Palmas de Gran Canaria.

[2] Se ha integrado en el gasto computable del Ayuntamiento el correspondiente a ERELPA, 2.920.822,47 €, al encontrarse pendiente en disolución y pendiente de liquidación dicha sociedad mercantil de capital íntegramente local y realizar el Ayuntamiento las funciones que a la misma tenía encomendadas, subrogándose el personal en esta Entidad Local.

El límite de la Regla de Gasto para el año 2015 era de 262.927.799,94 euros, y siendo el gasto computable una vez liquidado el ejercicio de 260.935.489,27 euros, el sector público del Ayuntamiento de Las Palmas de Gran Canaria cumple con la Regla de Gasto.

Considerando que el Presupuesto de 2016 se aprueba, en relación con el estado de gastos sobre la previsión de la ejecución total del gasto computable en 2015, con la variación relativa a la aplicación de la tasa de referencia para el año 2016, determinada por Acuerdo del Consejo de Ministros, de fecha 10 de julio de 2015 en 1,8%, de acuerdo con lo previsto en el artículo 12 de la LO 2/2012, que determina que la variación del gasto computable de las Corporaciones Locales no podrá superar la tasa de referencia de crecimiento del Producto Interior Bruto de medio plazo de la economía española, deben adoptarse las medidas oportunas para el cumplimiento de la regla de gasto en el ejercicio económico 2016.

CUARTO: NIVEL DE DEUDA VIVA.

La LOEPSF (art. 13) establece la obligación de no superar el límite de deuda pública que ha sido fijado en el 3,9 % del PIB para el ejercicio 2015. Para la administración local no se ha aprobado el límite en términos de ingresos no financieros, por lo que resulta imposible determinar el límite de deuda como prevé el citado artículo en términos de producto interior bruto local.

El nivel de deuda viva a 31 de diciembre de 2015, según los datos suministrados por el Órgano de Gestión Económico -Financiera y los entes dependientes que forman parte del sector administraciones públicas, es el siguiente:

Entidad	Deuda a corto plazo	Emisiones de deuda	Operaciones Entidades de crédito	Factoring sin recurso	Avales	Otras operaciones de crédito	FFPP	Total Deuda viva a 31-12-2015
	Deuda viva a 31-12-2015							
Ayuntamiento	0,00	0,00	58.343.166,11	0,00	0,00	0	0	58.343.166,11
F. Canaria Teatro Pérez Galdós	0,00	0,00	0,00	0,00	0,00	0,00	0,00	0,00
C. F. Pca. Local Museo Nestor	0,00	0,00	0,00	0,00	0,00	0,00	0,00	0,00
Agencia Local Gestora de la Energía	0,00	0,00	0,00	0,00	0,00	0,00	0,00	0,00
Prom. Ciudad de LPGC	0,00	0,00	0,00	0,00	0,00	0,00	0,00	0,00
GEURSA	4.633.502,77	0,00	0,00	0,00	0,00	0,00	0,00	4.633.502,77
IMEF	0,00	0,00	0,00	0,00	0,00	0,00	0,00	0,00
IMD	0,00	0,00	0,00	0,00	0,00	0,00	0,00	0,00
Total Corporación Local	**4.634.543,82**	**0,00**	**58.343.166,11**	**0,00**	**0,00**	**0,00**	**0,00**	**62.976.668,88**

QUINTO: CONCLUSIONES

El Ayuntamiento junto con el resto de Entes No Productores de Mercado presenta una situación de capacidad de financiación, por lo que la evaluación del objetivo de estabilidad es de cumplimiento.

El Ayuntamiento junto con el resto de Entes No Productores de Mercado cumple con la Regla de Gasto aprobada para el ejercicio 2015.

La evaluación del objetivo de estabilidad de SAGULPA S.A. es de cumplimiento.

La evaluación del objetivo de estabilidad de Guaguas Municipales S.A es de cumplimiento.

El objetivo de estabilidad de Hotel Santa Catalina S.A en relación con el ejercicio 2015 no ha podido ser evaluado en cuanto no se han formulado sus cuentas . En todo caso, el informe de la Intervención General sobre el cumplimiento del objetivo de estabilidad presupuestaria y regla de gasto con ocasión de la liquidación del presupuesto de 2014, de fecha 27.03.2014 concluía: " La evaluación del objetivo de estabilidad de Hotel Santa Catalina S.A es de incumplimiento y debe disolverse ".

En los términos que antecede, queda emitido el preceptivo informe de esta Intervención.

En Las Palmas de Gran Canaria, a 23 de mayo de 2016

La Interventora Accidental

M.ª del Carmen Soto Saavedra

ÓRGANO DE GESTIÓN ECONÓMICO-FINANCIERA.

Ayuntamiento de Las Palmas de Gran Canaria

Área de gobierno de Economía y Hacienda

Ref.: CDT/BCF/AMS
Expte.: CORLIQ2015
Trámite: LIQUIDACIÓN PRESUPUESTO 2015 AYUNTAMIIENTO DE LAS PALMAS DE GRAN CANARIA

Resolución Del Coordinador General de Economía, Hacienda, Patrimonio y Contratación de modificación de la liquidación del Presupuesto 2015 aprobada con la Resolución nº 15119/2016, de 27 de mayo,

Visto el expediente de los estados, cuentas y documentos de la liquidación del Presupuesto del Ayuntamiento de Las Palmas de Gran Canaria correspondiente al ejercicio 2015 se acredita lo que sigue:

ANTECEDENTES

1.- La Resolución 15119/2016, de 27 de mayo, del Titular del Área de Economía, Hacienda de aprobación de la liquidación del Presupuesto del Ayuntamiento de Las Palmas de Gran Canaria correspondiente al ejercicio 2015.

FUNDAMENTOS JURÍDICOS

Primero.- Previsión contenida en el artículo 109.2 de la Ley 39/2015, de 1 de octubre, del Procedimiento Administraivo Común de las Administraciones Públicas, mediante la cual Las Administraciones Públicas podrán, rectificar en cualquier momento, de oficio o a instancia de los interesados, los errores materiales, de hecho aritméticos existentes en sus actos.

Segundo.- Vistos los informes emitidos y en virtud de las atribuciones que me confiere la normativa vigente y en uso de las facultades conferidas por Decreo 19957/2015, de 22 de junio, por el que se procede a la designación y nombramiento de los titulares de las áreas de gobierno.

RESUELVE

Primero.- Rectificar de Oficio la Resolución 15119/2016, de 27 de mayo, del Titular de Economía, Hacienda, en los términos siguientes:

En el RESUELVE,

donde dice

Código Seguro de verificación:X7OGtXVDOWbA6JEEIBsbjQ==. Permite la verificación de la integridad de una copia de este documento electrónico en la dirección: http://sedeelectronica.laspalmasgc.es/valDoc?csv=
Este documento incorpora firma electrónica reconocida de acuerdo a la Ley 59/2003, de 19 de diciembre, de firma electrónica.

FIRMADO POR	Felipe Mba Ebebele		FECHA	11/11/2016
	Conrado Dominguez Trujillo			
	Benito Cabrera Figueroa			
ID. FIRMA	afirma.redsara.es	X7OGtXVDOWbA6JEEIBsbjQ==	PÁGINA	1/6

X7OGtXVDOWbA6JEEIBsbjQ==

RESULTADO PRESUPUESTARIO 2015				
CONCEPTOS	**DERECHOS RECONOCIDOS NETOS**	**OBLIGACIONES RECONOCIDAS NETAS**	**AJUSTES**	**RESULTADO PRESUPUESTARIO**
a) Operaciones corrientes	335.003.286,99	234.888.257,15		100.115.029,84
b) Otras operaciones no financieras	5.247.776,67	21.709.699,62		-16.461.922,95
1. Total operaciones no financieras (a+b)	**340.251.063,66**	**256.597.956,77**		**83.653.106,89**
c) Activos financieros	539.189,30	944.864,83		-405.675,53
d) Pasivos financieros	0,00	46.596.929,78		-46.596.929,78
2. Total operaciones financieras (c+d)	539.189,30	47.541.794,61		-47.002.605,31
I RESULTADO PRESUPUESTARIO DEL EJERCICIO (I=1+2)	**340.790.252,96**	**304.139.751,38**		**36.650.501,58**
AJUSTES :				
3.Créditos gastados financiados con remanente de tesorería para gastos generales			27.701.962,73	
4.Desviaciones de financiación negativas del ejercicio			1.097.858,53	
5.Desviación de financiación positivas del ejercicio			3.602.307,23	
II TOTAL AJUSTES (II=3+4-5)			**25.197.514,03**	
RESULTADO PRESUPUESTARIO AJUSTADO				**61.848.015,61**

Tabla 4. Resultado Presupuestario

Código Seguro de verificación:X7OGtXVDOWbA6JEEIBsbjQ==. Permite la verificación de la integridad de una copia de este documento electrónico en la dirección: http://sedeelectronica.laspalmasgc.es/valDoc?csv=
Este documento incorpora firma electrónica reconocida de acuerdo a la Ley 59/2003, de 19 de diciembre, de firma electrónica.

FIRMADO POR	Felipe Mba Ebebele		FECHA	11/11/2016
	Conrado Dominguez Trujillo			
	Benito Cabrera Figueroa			
ID. FIRMA	afirma.redsara.es	X7OGtXVDOWbA6JEEIBsbjQ==	PÁGINA	2/6

X7OGtXVDOWbA6JEEIBsbjQ==

Debe decir:

RESULTADO PRESUPUESTARIO 2015				
CONCEPTOS	**DERECHOS RECONOCIDOS NETOS**	**OBLIGACIONES RECONOCIDAS NETAS**	**AJUSTES**	**RESULTADO PRESUPUESTARIO**
a) Operaciones corrientes	335.003.286,99	234.888.257,15		100.115.029,84
b) Otras operaciones no financieras	5.247.776,67	21.709.699,62		-16.461.922,95
1. Total operaciones no financieras (a+b)	**340.251.063,66**	**256.597.956,77**		**83.653.106,89**
c) Activos financieros	539.189,30	944.864,83		-405.675,53
d) Pasivos financieros	0,00	46.596.929,78		-46.596.929,78
2. Total operaciones financieras (c+d)	539.189,30	47.541.794,61		-47.002.605,31
I RESULTADO PRESUPUESTARIO DEL EJERCICIO (I=1+2)	**340.790.252,96**	**304.139.751,38**		**36.650.501,58**
AJUSTES :				
3.Créditos gastados financiados con remanente de tesorería para gastos generales			27.701.962,73	
4.Desviaciones de financiación negativas del ejercicio			1.097.858,53	
5.Desviación de financiación positivas del ejercicio			3.425.049,89	
II TOTAL AJUSTES (II=3+4-5)			**25.374.771,37**	
RESULTADO PRESUPUESTARIO AJUSTADO				**62.025.272,95**

Tabla 4. Resultado Presupuestario

Código Seguro de verificación:X7OGtXVDOWbA6JEEIBsbjQ==. Permite la verificación de la integridad de una copia de este documento electrónico en la dirección: http://sedeelectronica.laspalmasgc.es/valDoc?csv=
Este documento incorpora firma electrónica reconocida de acuerdo a la Ley 59/2003, de 19 de diciembre, de firma electrónica.

FIRMADO POR	Felipe Mba Ebebele		FECHA	11/11/2016
	Conrado Dominguez Trujillo			
	Benito Cabrera Figueroa			
ID. FIRMA	afirma.redsara.es	X7OGtXVDOWbA6JEEIBsbjQ==	PÁGINA	3/6

X7OGtXVDOWbA6JEEIBsbjQ==

Y donde dice:

ESTADO DEL REMANENTE DE TESORERÍA 2015		
COMPONENTES	IMPORTES AÑO	
1 (+) Fondos líquidos		**89.595.780,63**
2 (+) Derechos pendientes de cobro		**234.328.971,89**
Presupuesto corriente (+)	58.035.856,07	
Presupuesto cerrado (+)	176.069.421,09	
De operaciones no presupuestarias (+)	223.694,73	
3 (-) Obligaciones pendientes de pago		**27.316.745,56**
Presupuesto corriente (+)	13.277.311,65	
Presupuesto cerrado (+)	107.095,62	
De operaciones no presupuestarias (+)	13.932.338,29	
4 (+) Partidas pendientes de aplicación		**-7.583.061,87**
Cobros realizados pendientes de aplicar (-)	-8.168.296,05	
Pagos realizados pendientes de aplicar (+)	585.234,18	
I. Remanente de Tesorería Total (1+2-3+4)		**289.024.945,09**
II. Saldos de Dudoso cobro		**132.174.725,87**
III. Excesos de financiación afectada		**2.920.608,78**

Código Seguro de verificación:X7OGtXVDOWbA6JEEIBsbjQ==. Permite la verificación de la integridad de una copia de este documento electrónico en la dirección: http://sedeelectronica.laspalmasgc.es/valDoc?csv=
Este documento incorpora firma electrónica reconocida de acuerdo a la Ley 59/2003, de 19 de diciembre, de firma electrónica.

FIRMADO POR	Felipe Mba Ebebele		FECHA	11/11/2016
	Conrado Dominguez Trujillo			
	Benito Cabrera Figueroa			
ID. FIRMA	afirma.redsara.es	X7OGtXVDOWbA6JEEIBsbjQ==	PÁGINA	4/6

X7OGtXVDOWbA6JEEIBsbjQ==

IV. Remanente de Tesorería para Gastos Generales (I - II - III)		**153.929.610,44**

Tabla 5. Remanente de Tesorería.

Debe decir:

ESTADO EL REMANENTE DE TESORERÍA 2015		
COMPONENTES	IMPORTES AÑO	
1 (+) Fondos líquidos		**89.595.780,63**
2 (+) Derechos pendientes de cobro		**234.328.971,89**
Presupuesto corriente (+)	58.035.856,07	
Presupuesto cerrado (+)	176.069.421,09	
De operaciones no presupuestarias (+)	223.694,73	
3 (-) Obligaciones pendientes de pago		**27.316.745,56**
Presupuesto corriente (+)	13.277.311,65	
Presupuesto cerrado (+)	107.095,62	
De operaciones no presupuestarias (+)	13.932.338,29	
4 (+) Partidas pendientes de aplicación		**-7.576.962,55**
Cobros realizados pendientes de aplicar (-)	-8.168.296,05	
Pagos realizados pendientes de aplicar (+)	591.333,50	
I. Remanente de Tesorería Total (1+2-3+4)		**289.031.044,41**

Código Seguro de verificación:X7OGtXVDOWbA6JEEIBsbjQ==. Permite la verificación de la integridad de una copia de este documento electrónico en la dirección: http://sedeelectronica.laspalmasgc.es/valDoc?csv=
Este documento incorpora firma electrónica reconocida de acuerdo a la Ley 59/2003, de 19 de diciembre, de firma electrónica.

FIRMADO POR	Felipe Mba Ebebele		FECHA	11/11/2016
	Conrado Dominguez Trujillo			
	Benito Cabrera Figueroa			
ID. FIRMA	afirma.redsara.es	X7OGtXVDOWbA6JEEIBsbjQ==	PÁGINA	5/6

X7OGtXVDOWbA6JEEIBsbjQ==

II. Saldos de Dudoso cobro	**132.174.725,87**
III. Excesos de financiación afectada	**2.743.351,44**
IV. Remanente de Tesorería para Gastos Generales (I - II - III)	**154.112.967,10**

Tabla 5. Remanente de Tesorería.

Segundo.- Incluir en el Orden del día de la sesión plenaria siguiente a la aprobación de la modificación de la Resolución 15119/2016, de 27 de mayo, del Titular del Área de Economía, Hacienda mediante la que se acordó la aprobación de la liquidación del Presupuesto del Ayuntamiento de Las Palmas de Gran Canaria correspondiente al ejercicio 2015, a efectos de dar cuenta al Pleno, en cumplimiento del artículo 193.4 del texto refundido de la Ley reguladora de las Haciendas Locales.

Tercero.- Remitir copia de a Resolución de modificación a la Comunidad Autónoma y a la Administración del Estado en plimiento del artículo 193.5 del texto refundido de la Ley Reguladora de las Haciendas Locales.

Las Palmas de Gran Canaria.

El Coordinador General de Economía, Hacienda, Patrimonio y Contratación,
(Acuerdo de la Junta de Gobierno de la Ciudad de 15 de septiembre de 2016)
CONRADO DOMINGUEZ TRUJILLO

Dada con la intervención del Secretario General Técnico de la Junta de Gobierno de la Ciudad de Las Palmas de Gran Canaria, conforme a lo establecido en la Disposición Adicional 8.ª de la Ley 7/1985, de 2 de abril, Reguladora de las Bases del Régimen Local y el artículo 28 del Reglamento Orgánico del Gobierno y de la Administración del Ayuntamiento de Las Palmas de Gran Canaria.

Las Palmas de Gran Canaria.

El Secretario General Técnico de la Junta de Gobierno de la Ciudad de Las Palmas de Gran Canaria

FELIPE MBA EBEBELE

Código Seguro de verificación:X7OGtXVDOWbA6JEEIBsbjQ==. Permite la verificación de la integridad de una copia de este documento electrónico en la dirección: http://sedeelectronica.laspalmasgc.es/valDoc?csv=
Este documento incorpora firma electrónica reconocida de acuerdo a la Ley 59/2003, de 19 de diciembre, de firma electrónica.

FIRMADO POR	Felipe Mba Ebebele		FECHA	11/11/2016
	Conrado Dominguez Trujillo			
	Benito Cabrera Figueroa			
ID. FIRMA	afirma.redsara.es	X7OGtXVDOWbA6JEEIBsbjQ==	PÁGINA	6/6

X7OGtXVDOWbA6JEEIBsbjQ==

AVANCE DE LIQUIDACIÓN DEL PRESUPUESTO 2016

Ayuntamiento de Las Palmas de Gran Canaria

Presupuesto General 2017

Regla 56.1 a)

Cap	Créditos Iniciales	Modificaciones de Crédito totales	Remanentes Incorporados	Créditos Totales consignados
1	113.980.659,28	-1.159.851,60	0,00	112.820.807,68
2	102.556.643,58	20.898.013,35	0,00	123.454.656,93
3	5.266.523,98	862.804,35	0,00	6.129.328,33
4	40.590.717,90	1.102.497,50	0,00	41.693.215,40
5	1.700.000,00	-1.700.000,00	0,00	0,00
6	31.161.224,70	12.681.759,11	1.233.186,17	43.842.983,81
7	7.096.950,23	2.060.220,91	1.435.622,71	9.157.171,14
8	465.000,00	0,00	0,00	465.000,00
9	11.250.615,30	0,00	0,00	11.250.615,30
	314.068.334,97	**34.745.443,62**	**2.668.808,88**	**348.813.778,59**

Regla 56.1 b)

Cap	Créditos Totales consignados	Disposiciones ó Compromisos	% disposi/cto t.
1	112.820.807,68	106.380.795,01	94,29%
2	123.454.656,93	103.444.545,97	83,79%
3	6.129.328,33	2.678.858,90	43,71%
4	41.693.215,40	33.401.398,69	80,11%
5	0,00	0,00	#¡DIV/0!
6	43.842.983,81	28.118.083,35	64,13%
7	9.157.171,14	4.335.887,79	47,35%
8	465.000,00	387.244,49	83,28%
9	11.250.615,30	11.239.639,51	99,90%
	348.813.778,59	**289.986.453,71**	**83,14%**

Regla 56.1 c)

Cap	Créditos Totales consignados	Obligaciones Reconocidas	% obliga/cto t.
1	112.820.807,68	89.123.214,36	79,00%
2	123.454.656,93	80.895.483,77	65,53%
3	6.129.328,33	2.471.120,69	40,32%
4	41.693.215,40	32.603.070,78	78,20%
5	0,00	0,00	#¡DIV/0!
6	43.842.983,81	13.948.876,29	31,82%
7	9.157.171,14	408.724,57	4,46%
8	465.000,00	387.244,49	83,28%
9	11.250.615,30	4.746.714,72	42,19%
	348.813.778,59	**224.584.449,67**	**64,39%**

Regla 56.1 d)

Cap	Obligaciones Reconocidas	Pagos Realizados	% Pagos R./obliga.
1	89.123.214,36	89.093.796,34	99,97%
2	80.895.483,77	65.221.262,31	80,62%
3	2.471.120,69	2.471.075,96	100,00%
4	32.603.070,78	32.318.976,77	99,13%
5	0,00	0,00	#¡DIV/0!
6	13.948.876,29	13.747.468,45	98,56%
7	408.724,57	355.060,96	86,87%
8	387.244,49	387.244,49	100,00%
9	4.746.714,72	4.746.714,72	100,00%
	224.584.449,67	**208.341.600,00**	**92,77%**

Regla 56.1 e)

Cap	Sdo de Obligaciones Reconocidas	Sdo de Pagos Ordenados	Obligaciones pendientes de pago
1	29.418,02	6.526,88	35.944,90
2	15.674.221,46	14.918.172,51	30.592.393,97
3	44,73	44,73	89,46
4	284.094,01	282.394,01	566.488,02
5	0,00	0,00	0,00
6	201.407,84	59.488,17	260.896,01
7	53.663,61	53.663,61	107.327,22
8	0,00	0,00	0,00
9	0,00	0,00	0,00
	16.242.849,67	**15.320.289,91**	**31.563.139,58**

Regla 56.1 f)

Cap	Sdo de créditos Disponibles	Sdo de créditos Retenidos pdtes de utiliza.	Sdo de créditos Retenidos para Transfe.	Sdo de créditos Autorizados	Sdo de créditos Comprometidos	Sdo de créditos No Disponibles	Total remanentes
1	4.678.949,40	1.459.313,27	300.000,00	1.750,00	17.257.580,65	0,00	23.697.593,32
2	4.180.681,68	12.251.090,03	783.584,68	1.844.754,57	22.549.062,20	0,00	41.609.173,16
3	1.175.018,68	2.275.450,75	0,00	0,00	207.738,21	0,00	3.658.207,64
4	4.179.865,25	3.751.606,45	0,00	345,01	798.327,91	0,00	8.730.144,62
5	0,00	0,00	0,00	0,00	0,00	0,00	0,00
6	540.953,14	7.400.055,32	0,00	284.902,17	14.169.207,06	0,00	22.395.117,69
7	242.978,69	9.046,56	0,00	0,00	3.927.163,22	0,00	4.179.188,47
8	65.678,62	12.076,89	0,00	0,00	0,00	0,00	77.755,51
9	10.975,79	0,00	0,00	0,00	6.492.924,79	0,00	6.503.900,58
	15.075.101,25	**27.158.639,27**	**1.083.584,68**	**2.131.751,75**	**65.402.004,04**	**0,00**	**110.851.080,99**

Regla 56.2 a)

Cap	Previsiones iniciales	Modificaciones	Previsiones definitivas
1	121.868.216,06	0,00	121.868.216,06
2	58.690.155,69	0,00	58.690.155,69
3	21.733.764,61	0,00	21.733.764,61
4	125.778.718,16	26.545,00	125.805.263,16
5	1.147.613,40	0,00	1.147.613,40
6	1.426.427,45	0,00	1.426.427,45
7	10.903.437,93	901.983,31	11.805.421,24
8	521.398,69	32.135.733,87	32.657.132,56
9	0,00	0,00	0,00
	342.069.731,99	**33.064.262,18**	**375.133.994,17**

		Regla 56.2 b)	Regla 56.2 c)	Regla 56.2 d)	Regla 56.2 e)	
Cap	Previsiones definitivas	Derechos reconocidos	Derechos anulados	Derechos cancelados	Derechos reconocios netos	% Dchos netos / Previ. Definitivas
1	121.868.216,06	127.077.544,04	1.395.123,66	250.437,00	125.431.983,38	102,92%
2	58.690.155,69	50.062.158,12	930.567,78	0,00	49.131.590,34	83,71%
3	21.733.764,61	16.867.765,58	652.528,19	5.037,36	16.210.200,03	74,59%
4	125.805.263,16	91.401.996,43	5.717.023,32	0,00	85.684.973,11	68,11%
5	1.147.613,40	1.387.323,61	322.216,89	0,00	1.065.106,72	92,81%
6	1.426.427,45	84.348,11	0,00	0,00	84.348,11	5,91%
7	11.805.421,24	2.936.267,33	8.254,47	0,00	2.928.012,86	24,80%
8	32.657.132,56	259.301,75	238,17	0,00	259.063,58	0,79%
9	0,00	0,00	0,00	0,00	0,00	
	375.133.994,17	**290.076.704,97**	**9.025.952,48**	**255.474,36**	**280.795.278,13**	

		Regla 56.2 f)	
Cap	Derechos reconocios netos	Recaudación neta	% Recau. neta / Dchos. Re. Netos
1	125.431.983,38	34.218.147,98	27,28%
2	49.131.590,34	49.091.969,34	99,92%
3	16.210.200,03	10.273.056,38	63,37%
4	85.684.973,11	85.635.969,59	99,94%
5	1.065.106,72	662.724,33	62,22%
6	84.348,11	84.348,11	100,00%
7	2.928.012,86	2.928.012,86	100,00%
8	259.063,58	259.063,58	100,00%
9	0,00	0,00	#¡DIV/0!
	280.795.278,13	**183.153.292,17**	

	Regla 56.2 g)	Regla 56.2 h)		
Cap	Derechos pendientes de cobro	Derechos reconocios netos	Previsiones definitivas	% Dchos Re. Netos / Previ. Definiti.
1	91.213.835,40	125.431.983,38	121.868.216,06	102,92%
2	39.621,00	49.131.590,34	58.690.155,69	83,71%
3	5.937.143,65	16.210.200,03	21.733.764,61	74,59%
4	49.003,52	85.684.973,11	125.805.263,16	68,11%
5	402.382,39	1.065.106,72	1.147.613,40	92,81%
6	0,00	84.348,11	1.426.427,45	5,91%
7	0,00	2.928.012,86	11.805.421,24	24,80%
8	0,00	259.063,58	32.657.132,56	0,79%
9	0,00	0,00	0,00	
	97.641.985,96	**280.795.278,13**	**375.133.994,17**	



Regla 56.3

RESULTADO PRESUPUESTARIO				
CONCEPTOS	DERECHOS RECONOCIDOS NETOS	OBLIGACIONES RECONOCIDAS NETAS	AJUSTES	RESULTADO PRESUPUESTARIO
a) Operaciones corrientes	277.523.853,58	205.092.889,60		72.430.963,98
b) Otras operaciones no financieras	3.012.360,97	14.357.600,86		-11.345.239,89
1. Total operaciones no financieras (a+b)	**280.536.214,55**	**219.450.490,46**		**61.085.724,09**
2. Activos financieros	259.063,58	387.244,49		-128.180,91
3. Pasivos Financieros	0,00	4.746.714,72		-4.746.714,72
RESULTADO PRESUPUESTARIO DEL EJERCICIO	**280.795.278,13**	**224.584.449,67**		**56.210.828,46**
AJUSTES :				
4.Créditos gastados financiados con remanente de tesorería para gastos generales				
5.Desviaciones de financiación negativas del ejercicio			32.437,86	
6.Desviación de financiación positivas del ejercicio			2.915.312,89	-2.882.875,03
RESULTADO PRESUPUESTARIO AJUSTADO				53.327.953,43

Ayuntamiento de Las Palmas de Gran Canaria

AREA DE GOBIERNO DE ECONOMÍA Y HACIENDA
ORGANO DE GESTIÓN PRESUPUESTARIA
HGA/SLA

PROYECCIÓN DE LA LIQUIDACIÓN DEL PRESUPUESTO 2016 DEL AYUNTAMIENTO DE LAS PALMAS DE GRAN CANARIA A 31 DE DICIEMBRE DE 2016

INGRESOS

CAPÍTULO	Estimación Previsiones definitivas al final del ejercicio 2016	Estimación Derechos Reconocidos Netos a 31/12/2016	% de Ejecución previsto
1	121.868.216,06	127.421.815,80	105%
2	58.690.155,69	60.241.642,31	103%
3	21.733.764,61	22.189.634,00	102%
4	125.778.718,16	125.206.083,00	100%
5	1.147.613,40	1.283.912,16	112%
6	1.426.427,45	89.207,02	6%
7	11.805.421,24	6.341.599,57	54%
8	34.274.246,93	521.398,69	2%
9	-		
TOTAL INGRESOS	**376.724.563,54**	**343.295.292,55**	**91%**

GASTOS

CAPÍTULO	Estimación Créditos definitivos al final del ejercicio 2016	Estimación Obligaciones Reconocidas Netas a 31/12/2016	% de Ejecución previsto
1	112.820.411,78	111.746.389,20	99%
2	123.217.841,24	119.638.775,50	97%
3	6.261.751,94	6.261.751,94	100%
4	41.705.715,40	40.925.818,52	98%
5			
6	44.154.406,29	32.067.663,48	73%
7	9.164.671,14	2.434.816,21	27%
8	465.000,00	465.000,00	100%
9	11.250.615,30	11.250.615,30	100%
TOTAL GASTOS	**349.040.413,09**	**324.790.830,15**	**93%**

* Estimación realizada a 02/12/2016

Ayuntamiento de Las Palmas de Gran Canaria
Órgano de Gestión Presupuestaria