

OBSERVATORIO LOCAL DEL MERCADO DE TRABAJO

PARO REGISTRADO

LAS PALMAS DE GRAN CANARIA

SEPTIEMBRE 2024

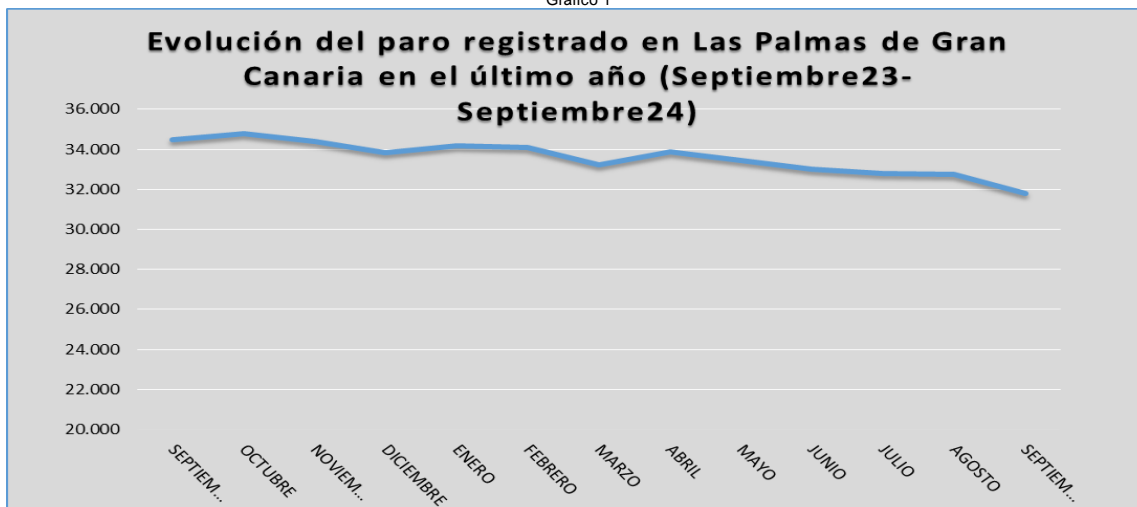
Cuadro 1

Paro registrado según ámbito territorial

		SEPTIEMBRE 2024	Variación intermensual		Variación interanual	
			Absoluto	%	Absoluto	%
Las Palmas de Gran Canaria	Hombre	13.618	-236	-1,70	-1.021	-6,97
	Mujer	18.192	-718	-3,80	-1.638	-8,26
	Total	31.810	-954	-2,91	-2.659	-7,71
Gran Canaria	Hombre	29.242	-513	-1,72	-2.086	-6,66
	Mujer	39.954	-1.392	-3,37	-3.234	-7,49
	Total	69.196	-1.905	-2,68	-5.320	-7,14
Las Palmas	Hombre	34.861	-671	-1,89	-2.589	-6,91
	Mujer	47.434	-1.706	-3,47	-3.803	-7,42
	Total	82.295	-2.377	-2,81	-6.392	-7,21
Sta Cruz de Tenerife	Hombre	32.880	-359	-1,08	-2.517	-7,11
	Mujer	44.390	-744	-1,65	-3.359	-7,03
	Total	77.270	-1.103	-1,41	-5.876	-7,07
Canarias	Hombre	67.325	-1.446	-2,10	-4.797	-6,65
	Mujer	91.345	-2.927	-3,10	-6.631	-6,77
	Total	158.670	-4.373	-2,68	-11.428	-6,72
España	Hombre	1.021.547	84	0,01	-60.058	-5,55
	Mujer	1.553.738	3.080	0,20	-87.125	-5,31
	Total	2.575.285	3.164	0,12	-147.183	-5,41

Fuente: Obecan y SEPE. Elaboración IMEF

Gráfico 1



Fuente: Obecan. Elaboración IMEF

Cuadro 2

Paro registrado en Las Palmas de Gran Canaria por edad y sexo

		SEPTIEMBRE 2024	Variación intermensual		Variación interanual	
			Absoluto	%	Absoluto	%
Total		31.810	-954	-2,91	-3.265	-9,31
Hombre		13.618	-236	-1,70	-1.190	-8,04
Mujer		18.192	-718	-3,80	-2.075	-10,24
Menor de 25	Hombre	948	70	7,97	-112	-10,57
	Mujer	811	15	1,88	-110	-11,94
	Total	1.759	85	5,08	-222	-11,21
De 25 a 44	Hombre	4.031	-173	-4,12	-464	-10,32
	Mujer	5.868	-468	-7,39	-734	-11,12
	Total	9.899	-641	-6,08	-1.198	-10,80
Mayor de 45	Hombre	8.639	-133	-1,52	-445	-4,90
	Mujer	11.513	-265	-2,25	-794	-6,45
	Total	20.152	-398	-1,94	-1.239	-5,79

Fuente: Obecan. Elaboración IMEF

Cuadro 3

Paro registrado en Las Palmas de Gran Canaria por nivel formativo y sexo

		SEPTIEMBRE 2024	Variación intermensual		Variación interanual	
			Absoluto	%	Absoluto	%
Sin estudios	Hombre	36	-2	-5,26	12	50,00
	Mujer	32	-5	-13,51	3	10,34
	Total	68	-7	-9,33	15	28,30
Educación primaria	Hombre	6.551	-28	-0,43	-508	-7,20
	Mujer	7.679	-152	-1,94	-835	-9,81
	Total	14.230	-180	-1,25	-1.343	-8,62
Educación secundaria	Hombre	5.482	-60	-1,08	-462	-7,77
	Mujer	7.682	-147	-1,88	-671	-8,03
	Total	13.164	-207	-1,55	-1.133	-7,92
Estudios universitarios	Hombre	793	-137	-14,73	-37	-4,46
	Mujer	1.608	-376	-18,95	-83	-4,91
	Total	2.401	-513	-17,60	-120	-4,76
Formación Profesional	Hombre	756	-9	-1,18	-26	-3,32
	Mujer	1.191	-38	-3,09	-52	-4,18
	Total	1.947	-47	-2,36	-78	-3,85

Fuente: Obecan. Elaboración IMEF

Cuadro 4

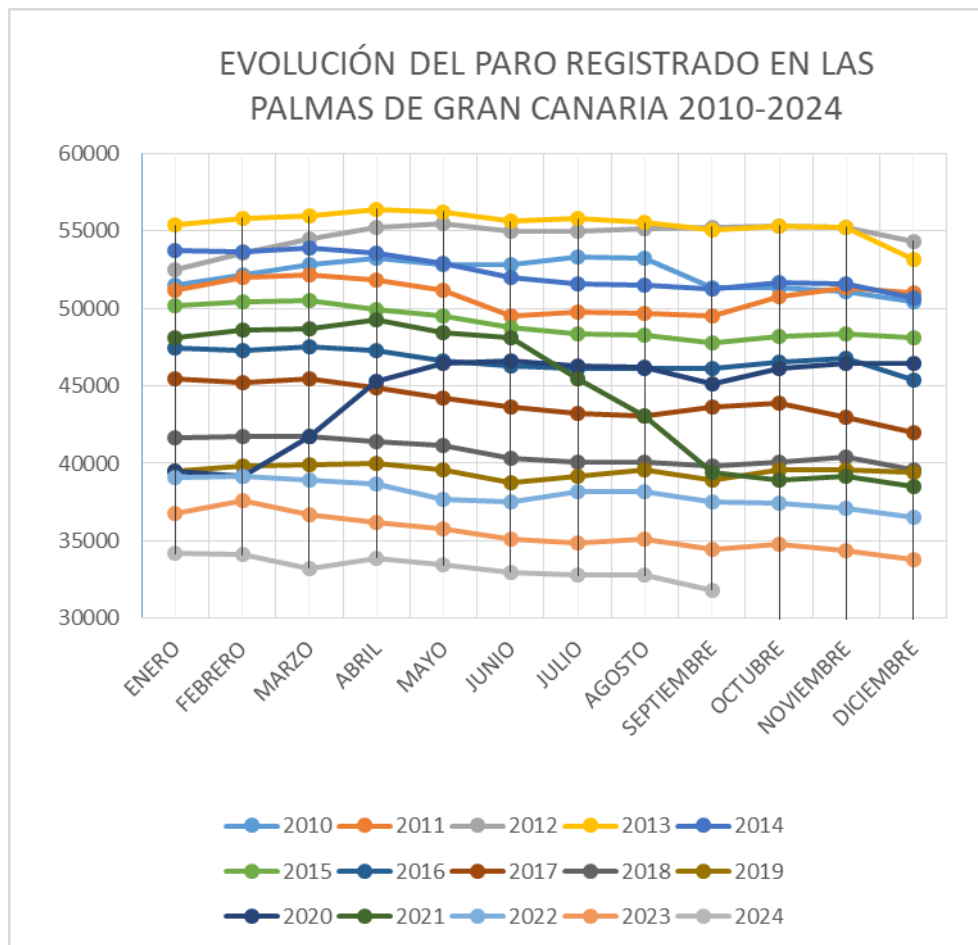
Paro registrado en Las Palmas de Gran Canaria por sector económico y sexo

		SEPTIEMBRE 2024	Variación intermensual		Variación interanual	
			Absoluto	%	Absoluto	%
Sin actividad económica	Hombre	1.048	58	5,86	-85	-7,50
	Mujer	1.909	8	0,42	-248	-11,50
	Total	2.957	66	2,28	-333	-10,12
Agricultura	Hombre	146	-8	-5,19	-36	-19,78
	Mujer	105	2	1,94	-23	-17,97
	Total	251	-6	-2,33	-59	-19,03
Industria	Hombre	759	-21	-2,69	-73	-8,77
	Mujer	438	-20	-4,37	-76	-14,79
	Total	1.197	-41	-3,31	-149	-11,07
Construcción	Hombre	2.568	-34	-1,31	-148	-5,45
	Mujer	326	-5	-1,51	-28	-7,91
	Total	2.894	-39	-1,33	-176	-5,73
Comercio	Hombre	1.900	-44	-2,26	-119	-5,89
	Mujer	3.453	-52	-1,48	-318	-8,43
	Total	5.353	-96	-1,76	-437	-7,55
Hostelería	Hombre	1.451	-20	-1,36	-99	-6,39
	Mujer	1.967	-73	-3,58	-235	-10,67
	Total	3.418	-93	-2,65	-334	-8,90
Resto de servicios	Hombre	5.746	-167	-2,82	-461	-7,43
	Mujer	9.994	-578	-5,47	-710	-6,63
	Total	15.740	-745	-4,52	-1.171	-6,92

Fuente: Obecan. Elaboración IMEF

El 20,05% del paro registrado en Canarias y el 45,97% del paro registrado en Gran Canaria se encuentran en Las Palmas de Gran Canaria.

Gráfico 2



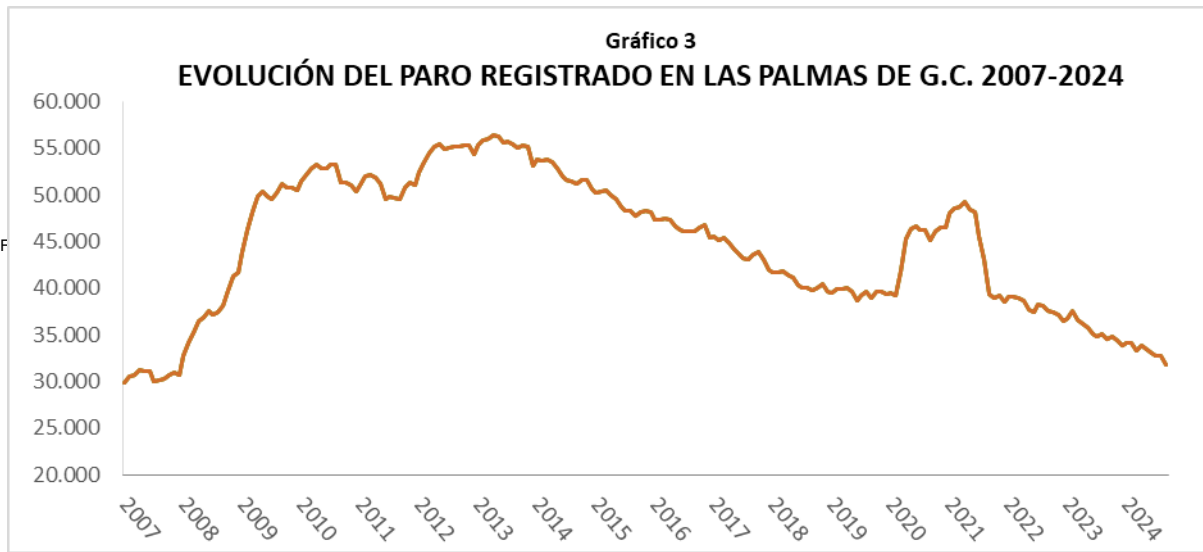
Fuente: Obecan. Elaboración IMEF

Cuadro 5

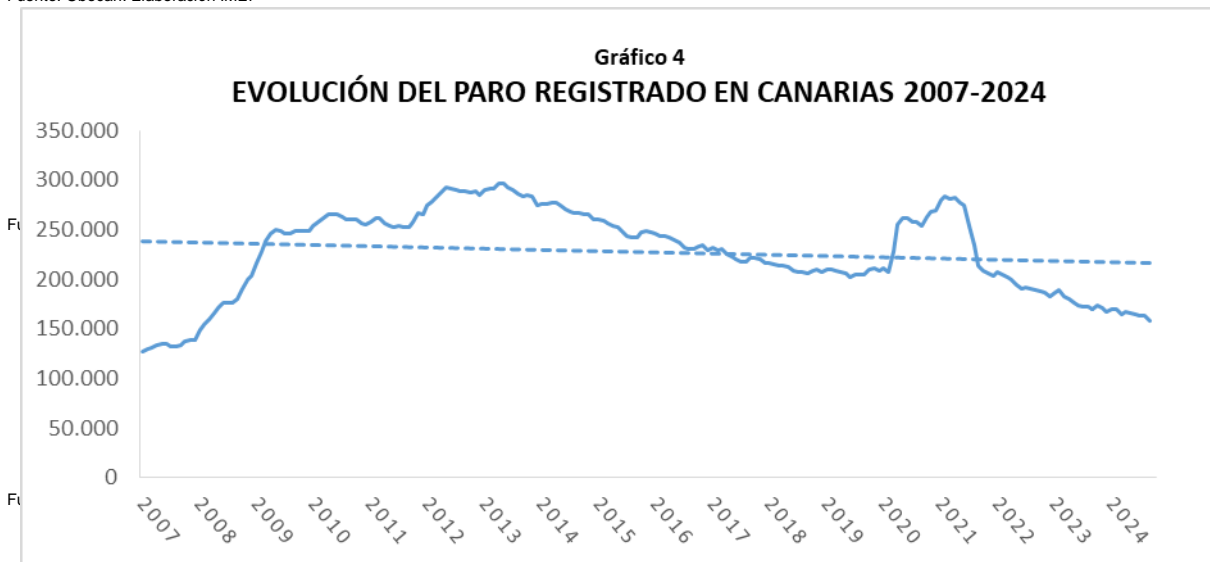
Datos generales Las Palmas de Gran Canaria

	SEPTIEMBRE 2024	Variación intermensual		Variación interanual	
		Absoluto	%	Absoluto	%
Demandantes larga duración	15.973	-385	-2,35	-1.216	-7,07
Demandantes extranjeros	1.914	-59	-2,99	-63	-3,19
Demandantes con prestación	12.155	-822	-6,33	-591	-4,64

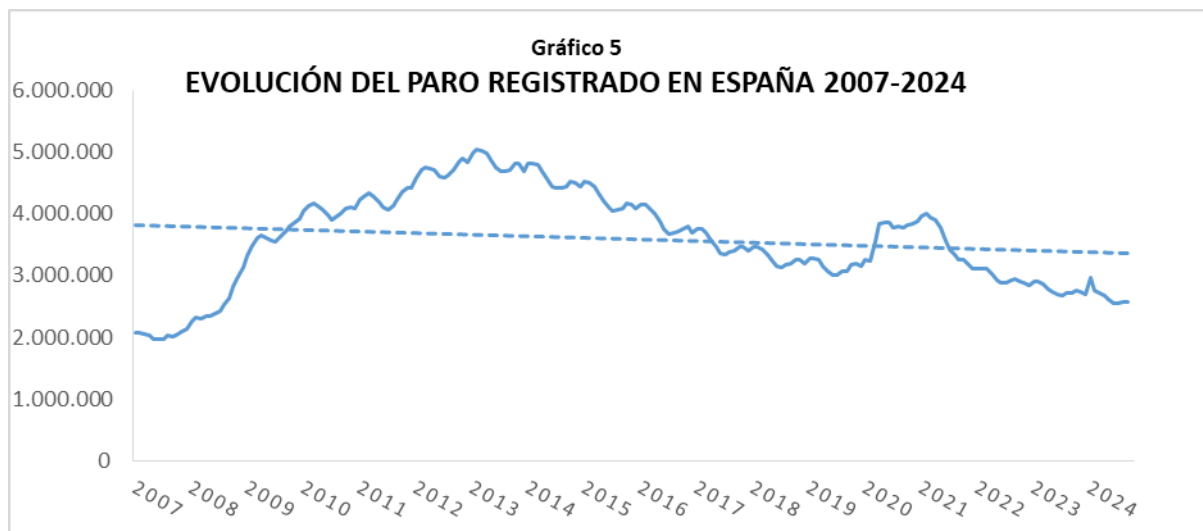
Fuente: Obecan. Elaboración IMEF



Fuente Obecan. Elaboración IMEF
Fuente: Obecan. Elaboración IMEF



Fuente Obecan. Elaboración IMEF



Fuente Obecan. Elaboración IMEF

CONTRATOS

LAS PALMAS DE GRAN CANARIA

SEPTIEMBRE 2024

Cuadro 6

Contratos registrados en Las Palmas de Gran Canaria

Tipo de contrato	SEPTIEMBRE 2024	Variación intermensual		Variación interanual	
		Absoluto	%	Absoluto	%
Indefinido	4.881	846	20,97	65	1,35
Temporal	7.589	1.015	15,44	746	10,90
Otros contratos	50	-75	-60,00	9	21,95
Total	12.520	1.786	16,64	820	7,01

Fuente: Obecan. Elaboración IMEF

Cuadro 7

Contratos registrados en Las Palmas de Gran Canaria por sector económico y sexo

		SEPTIEMBRE 2024	Variación intermensual		Variación interanual	
			Absoluto	%	Absoluto	%
Agricultura	Hombre	50	3	6,38	14	38,89
	Mujer	17	-15	-46,88	9	112,50
	Total	67	-12	-15,19	23	52,27
Industria	Hombre	308	-47	-13,24	8	2,67
	Mujer	139	51	57,95	37	3,62
	Total	447	4	0,90	45	11,19
Construcción	Hombre	494	-21	-4,08	-56	-10,18
	Mujer	44	19	76,00	-1	-2,22
	Total	538	-2	-0,37	-57	-9,58
Comercio	Hombre	792	6	0,76	97	13,96
	Mujer	1.102	-76	-6,45	102	10,20
	Total	1.894	-70	-3,56	199	11,74
Hostelería	Hombre	1.182	140	13,44	20	1,72
	Mujer	1.172	94	8,72	-90	-7,13
	Total	2.354	234	11,04	-70	-2,89
Resto de servicios	Hombre	3.176	462	17,02	237	8,06
	Mujer	4.044	1.170	40,71	443	12,30
	Total	7.220	1.632	29,21	680	10,40

Fuente: Obecan. Elaboración IMEF

Cuadro 8

Contratos registrados en Las Palmas de Gran Canaria por nivel formativo y sexo

		SEPTIEMBRE 2024	Variación intermensual		Variación interanual	
			Absoluto	%	Absoluto	%
Sin estudios	Hombre	167	15	9,87	27	19,29
	Mujer	246	95	62,91	27	12,33
	Total	413	110	36,30	54	15,04
Educación primaria	Hombre	1.608	42	2,68	53	3,41
	Mujer	1.467	142	10,72	11	0,76
	Total	3.075	184	6,36	64	2,13
Educación secundaria	Hombre	3.160	341	12,10	171	5,72
	Mujer	3.336	565	20,39	217	6,96
	Total	6.496	906	16,21	388	6,35
Estudios universitarios	Hombre	787	165	26,53	25	3,28
	Mujer	1.112	404	57,06	217	24,25
	Total	1.899	569	42,78	242	14,60
Formación Profesional	Hombre	279	-20	-6,69	46	19,74
	Mujer	348	45	14,85	31	9,78
	Total	627	25	4,15	77	14,00
Nivel de estudios desconocido	Hombre	1	0	0,00	-2	-66,67
	Mujer	9	-8	-47,06	-3	-25,00
	Total	10	-8	-44,44	-5	-33,33

Fuente: Obecan. Elaboración IMEF

