

OBSERVATORIO LOCAL DEL MERCADO DE TRABAJO

PARO REGISTRADO

LAS PALMAS DE GRAN CANARIA

AGOSTO 2024

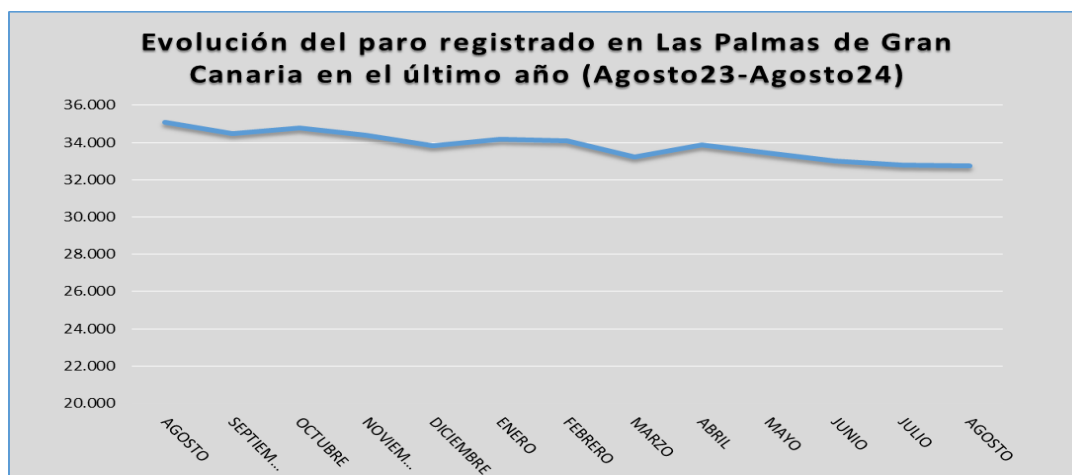
Cuadro 1

Paro registrado según ámbito territorial

		AGOSTO 2024	Variación intermensual		Variación interanual	
			Absoluto	%	Absoluto	%
Las Palmas de Gran Canaria	Hombre	13.854	-9	-0,06	-954	-6,44
	Mujer	18.910	1	0,01	-1.357	-6,70
	Total	32.764	-8	-0,02	-2.311	-6,59
Gran Canaria	Hombre	29.755	-1	0,00	-1.929	-6,09
	Mujer	41.346	-153	-0,37	-2.815	-6,37
	Total	71.101	-154	-0,22	-4.744	-6,25
Las Palmas	Hombre	35.532	-58	-0,16	-2.358	-6,22
	Mujer	49.140	-240	-0,49	-3.293	-6,28
	Total	84.672	-298	-0,35	-5.651	-6,26
Sta Cruz de Tenerife	Hombre	33.239	-212	-0,63	-1.729	-4,94
	Mujer	45.134	67	0,15	-2.504	-5,26
	Total	78.373	-145	-0,18	-4.233	-5,12
Canarias	Hombre	68.771	-270	-0,39	-4.087	-5,61
	Mujer	94.272	-175	-0,19	-5.799	-5,79
	Total	163.043	-445	-0,27	-9.886	-5,72
España	Hombre	1.021.463	10.971	1,09	-51.796	-4,83
	Mujer	1.550.658	10.913	0,71	-78.783	-4,83
	Total	2.572.121	21.884	0,86	-135.579	-5,01

Fuente: Obecan y SEPE. Elaboración IMEF

Gráfico 1



Fuente: Obecan. Elaboración IMEF

Cuadro 2

Paro registrado en Las Palmas de Gran Canaria por edad y sexo

		AGOSTO 2024	Variación intermensual		Variación interanual	
			Absoluto	%	Absoluto	%
Total		32.764	-8	-0,02	-2.311	-6,59
Hombre		13.854	-9	-0,06	-954	-6,44
Mujer		18.910	1	0,01	-1.357	-6,70
Menor de 25	Hombre	878	11	1,27	-115	-11,58
	Mujer	796	19	2,45	-53	-6,24
	Total	1.674	30	1,82	-168	-9,12
De 25 a 44	Hombre	4.204	8	0,19	-388	-8,45
	Mujer	6.336	30	0,48	-628	-9,02
	Total	10.540	38	0,36	-1.016	-8,79
Mayor de 45	Hombre	8.772	-28	-0,32	-451	-4,89
	Mujer	11.778	-48	-0,41	-676	-5,43
	Total	20.550	-76	-0,37	-1.127	-5,20

Fuente: Obecan. Elaboración IMEF

Cuadro 3

Paro registrado en Las Palmas de Gran Canaria por nivel formativo y sexo

		AGOSTO 2024	Variación intermensual		Variación interanual	
			Absoluto	%	Absoluto	%
Sin estudios	Hombre	38	2	5,56	15	65,22
	Mujer	37	-1	-2,63	9	32,14
	Total	75	1	1,35	24	47,06
Educación primaria	Hombre	6.579	-81	-1,22	-549	-7,70
	Mujer	7.831	-112	-1,41	-709	-8,30
	Total	14.410	-193	-1,32	-1.258	-8,03
Educación secundaria	Hombre	5.542	21	0,38	-369	-6,24
	Mujer	7.829	31	0,40	-592	-7,03
	Total	13.371	52	0,39	-961	-6,71
Estudios universitarios	Hombre	930	40	4,49	-41	-4,22
	Mujer	1.984	60	3,12	-29	-1,44
	Total	2.914	100	3,55	-70	-2,35
Formación Profesional	Hombre	765	9	1,19	-10	-1,29
	Mujer	1.229	23	1,91	-36	-2,85
	Total	1.994	32	1,63	-46	-2,25

Fuente: Obecan. Elaboración IMEF

Cuadro 4

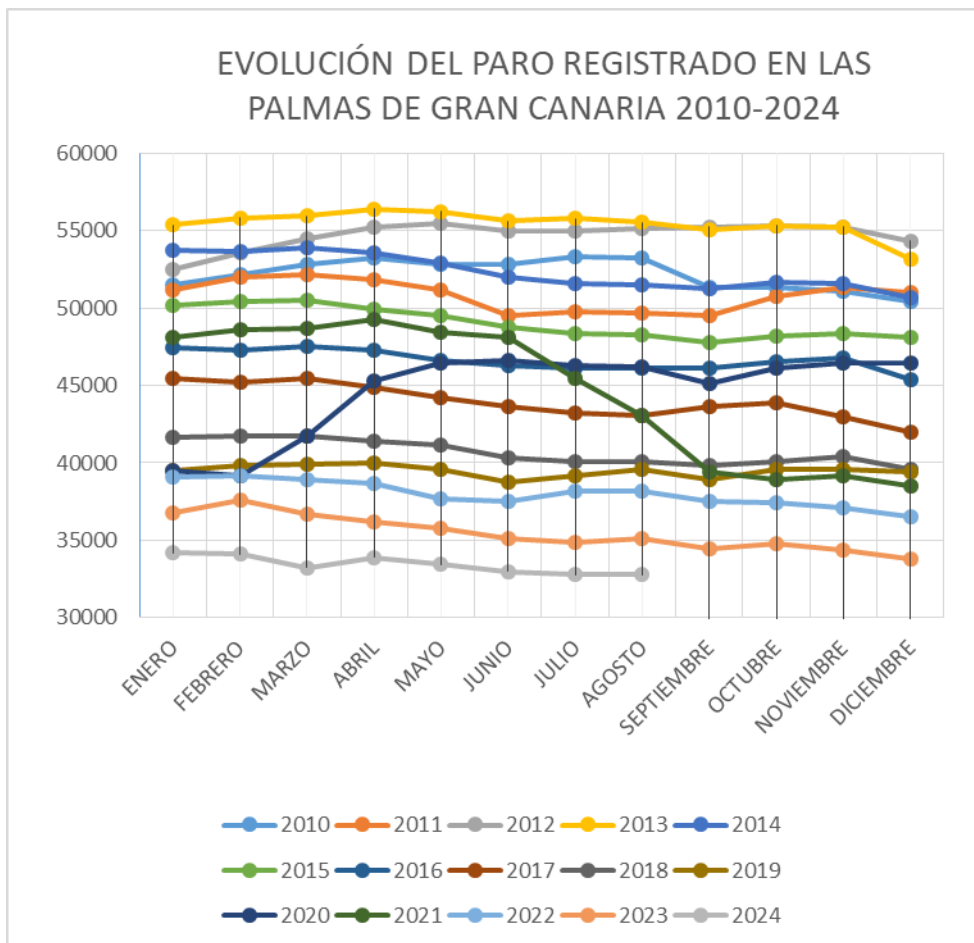
Paro registrado en Las Palmas de Gran Canaria por sector económico y sexo

		AGOSTO 2024	Variación intermensual		Variación interanual	
			Absoluto	%	Absoluto	%
Sin actividad económica	Hombre	990	7	0,71	-93	-8,59
	Mujer	1.901	-34	-1,76	-203	-9,65
	Total	2.891	-27	-0,93	-296	-9,29
Agricultura	Hombre	154	-4	-2,53	-41	-21,03
	Mujer	103	-6	-5,50	-17	-14,17
	Total	257	-10	-3,75	-58	-18,41
Industria	Hombre	780	-21	-2,62	-78	-9,09
	Mujer	458	-4	-0,87	-55	-10,72
	Total	1.238	-25	-1,98	-133	-9,70
Construcción	Hombre	2.602	28	1,09	-168	-6,06
	Mujer	331	3	0,91	-38	-10,30
	Total	2.933	31	1,07	-206	-6,56
Comercio	Hombre	1.944	12	0,62	-99	-4,85
	Mujer	3.505	10	0,29	-284	-7,50
	Total	5.449	22	0,41	-383	-6,57
Hostelería	Hombre	1.471	9	0,62	-62	-4,04
	Mujer	2.040	-6	-0,29	-203	-8,31
	Total	3.511	3	0,09	-265	-7,02
Resto de servicios	Hombre	5.913	-40	-0,67	-413	-6,53
	Mujer	10.572	38	0,36	-557	-5,00
	Total	16.485	-2	-0,01	-970	-5,56

Fuente: Obecan. Elaboración IMEF

El 20,10% del paro registrado en Canarias y el 46,08% del paro registrado en Gran Canaria se encuentran en Las Palmas de Gran Canaria.

Gráfico 2

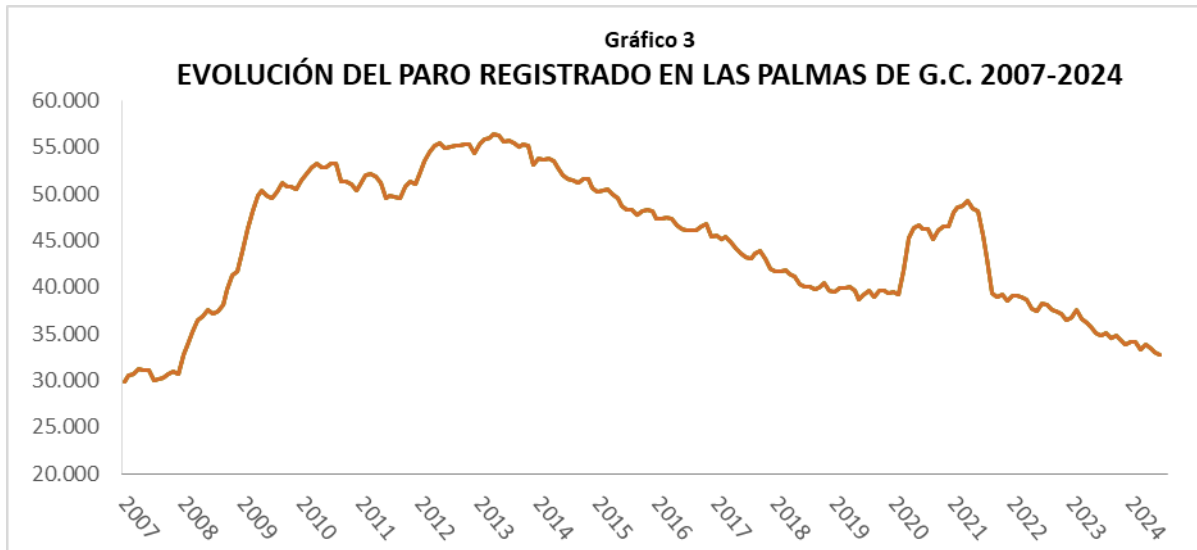


Cuadro 5

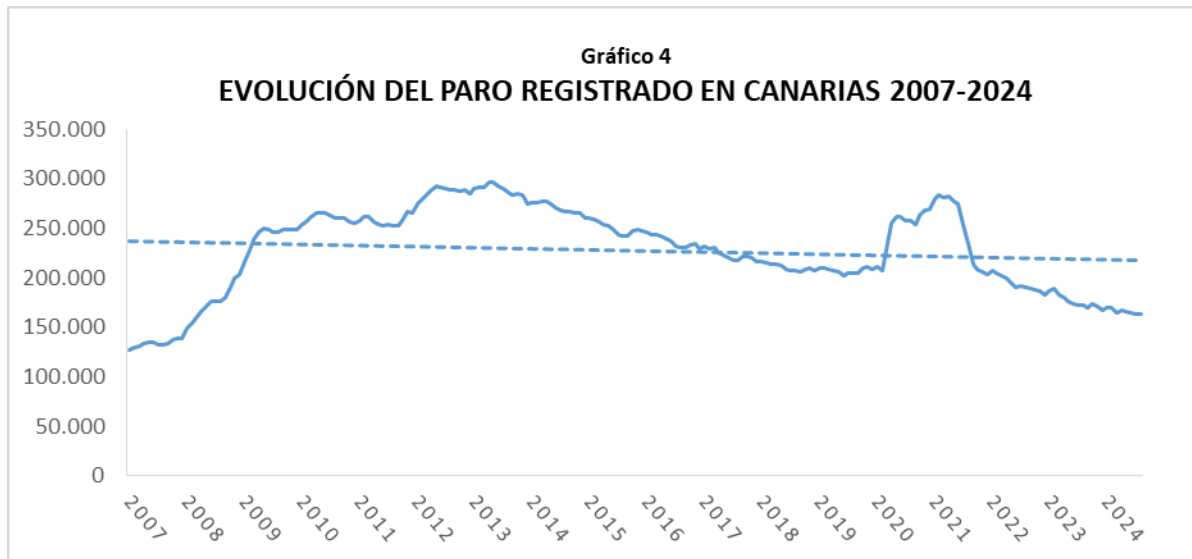
Datos generales Las Palmas de Gran Canaria

	AGOSTO 2024	Variación intermensual		Variación interanual	
		Absoluto	%	Absoluto	%
Demandantes larga duración	16.358	29	0,18	-1.031	-5,93
Demandantes extranjeros	1.973	-16	-0,80	-35	-1,74
Demandantes con prestación	12.977	162	1,26	-439	-3,27

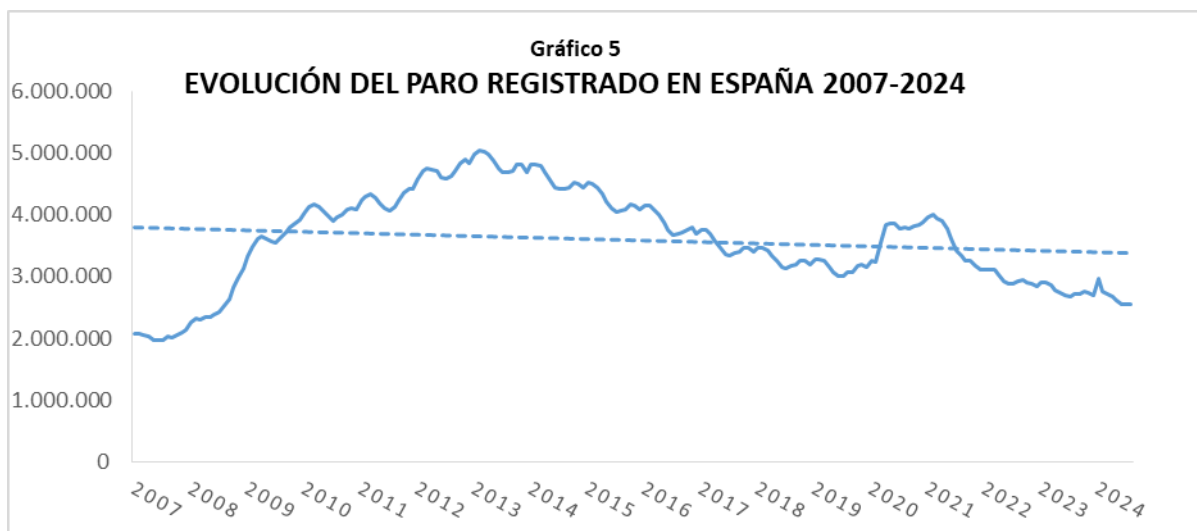
Fuente: Obecan. Elaboración IMEF



Fuente Obecan. Elaboración IMEF



Fuente Obecan. Elaboración IMEF



Fuente Obecan. Elaboración IMEF

CONTRATOS

LAS PALMAS DE GRAN CANARIA

AGOSTO 2024

Cuadro 6

Contratos registrados en Las Palmas de Gran Canaria

Tipo de contrato	AGOSTO 2024	Variación intermensual		Variación interanual	
		Absoluto	%	Absoluto	%
Indefinido	4.035	-796	-16,48	146	3,75
Temporal	6.574	-1.799	-21,49	162	2,53
Otros contratos	125	78	165,96	70	127,27
Total	10.734	-2.517	-18,99	378	3,65

Fuente: Obecan. Elaboración IMEF

Cuadro 7

Contratos registrados en Las Palmas de Gran Canaria por sector económico y sexo

		AGOSTO 2024	Variación intermensual		Variación interanual	
			Absoluto	%	Absoluto	%
Agricultura	Hombre	47	13	38,24	6	14,63
	Mujer	32	25	357,14	29	966,67
	Total	79	38	92,68	35	79,55
Industria	Hombre	355	-59	-14,25	81	29,56
	Mujer	88	-30	-25,42	15	20,55
	Total	443	-89	-16,73	96	27,67
Construcción	Hombre	515	-160	-23,70	-10	-1,90
	Mujer	25	-22	-46,81	-23	-47,92
	Total	540	-182	-25,21	-33	-5,76
Comercio	Hombre	786	-247	-23,91	165	26,57
	Mujer	1.178	-188	-13,76	175	17,45
	Total	1.964	-435	-18,13	340	20,94
Hostelería	Hombre	1.042	-289	-21,71	-128	-10,94
	Mujer	1.078	-191	-15,05	-77	-6,67
	Total	2.120	-480	-18,46	-205	-8,82
Resto de servicios	Hombre	2.714	-392	-12,62	334	14,03
	Mujer	2.874	-977	-25,37	-189	-6,17
	Total	5.588	-1.369	-19,68	145	2,66

Fuente: Obecan. Elaboración IMEF

Cuadro 8

Contratos registrados en Las Palmas de Gran Canaria por nivel formativo y sexo

		AGOSTO 2024	Variación intermensual		Variación interanual	
			Absoluto	%	Absoluto	%
Sin estudios	Hombre	152	-20	-11,63	-12	-7,32
	Mujer	151	-12	-7,36	-48	-24,12
	Total	303	-32	-9,55	-60	-16,53
Educación primaria	Hombre	1.566	-169	-9,74	-32	-2,00
	Mujer	1.325	-223	-14,41	-23	-1,71
	Total	2.891	-392	-11,94	-55	-1,87
Educación secundaria	Hombre	2.819	-794	-21,98	237	18,37
	Mujer	2.771	-891	-24,33	-134	-4,61
	Total	5.590	-1.685	-23,16	103	1,88
Estudios universitarios	Hombre	622	-104	-14,33	154	32,91
	Mujer	708	-171	-19,45	119	20,20
	Total	1.330	-275	-17,13	273	25,83
Formación Profesional	Hombre	299	-47	-13,58	101	51,01
	Mujer	303	-93	-23,48	17	5,94
	Total	602	-140	-18,87	118	24,38
Nivel de estudios desconocido	Hombre	1	0	0,00	0	0,00
	Mujer	17	7	70,00	-2	-10,53
	Total	18	7	63,64	-2	-10,00

Fuente: Obecan. Elaboración IMEF