

## OBSERVATORIO LOCAL DEL MERCADO DE TRABAJO

### PARO REGISTRADO

#### LAS PALMAS DE GRAN CANARIA

JULIO 2024

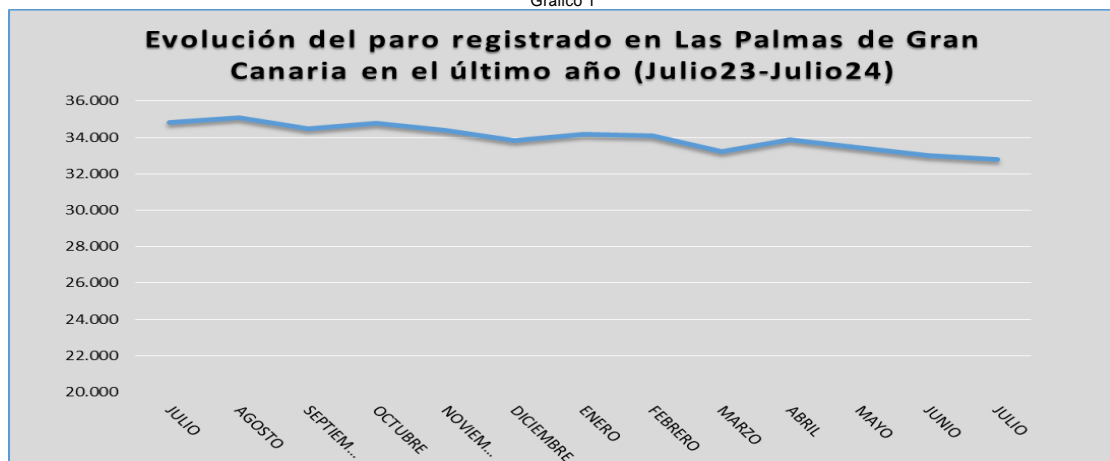
Cuadro 1

#### Paro registrado según ámbito territorial

		JULIO 2024	Variación intermensual		Variación interanual	
			Absoluto	%	Absoluto	%
Las Palmas de Gran Canaria	Hombre	13.863	-177	-1,26	-735	-5,03
	Mujer	18.909	-50	-0,26	-1.323	-6,54
	Total	32.772	-227	-0,69	-2.058	-5,91
Gran Canaria	Hombre	29.756	-513	-1,69	-1.534	-4,90
	Mujer	41.499	143	0,35	-2.669	-6,04
	Total	71.255	-370	-0,52	-4.203	-5,57
Las Palmas	Hombre	35.590	-615	-1,70	-1.815	-4,85
	Mujer	49.380	126	0,26	-3.044	-5,81
	Total	84.970	-489	-0,57	-4.859	-5,41
Sta Cruz de Tenerife	Hombre	33.451	-507	-1,49	-1.545	-4,41
	Mujer	45.067	24	0,05	-2.591	-5,44
	Total	78.518	-483	-0,61	-4.136	-5,00
Canarias	Hombre	69.041	-1.122	-1,60	-3.360	-4,64
	Mujer	94.447	150	0,16	-5.635	-5,63
	Total	163.488	-972	-0,59	-8.995	-5,22
España	Hombre	1.010.492	-4.371	-0,43	-48.898	-4,62
	Mujer	1.539.745	-6.459	-0,42	-78.739	-4,86
	Total	2.550.237	-10.830	-0,42	-127.637	-4,77

Fuente: Obecan y SEPE. Elaboración IMEF

Gráfico 1



Fuente: Obecan. Elaboración IMEF

Cuadro 2

**Paro registrado en Las Palmas de Gran Canaria por edad y sexo**

		JULIO 2024	Variación intermensual		Variación interanual	
			Absoluto	%	Absoluto	%
<b>Total</b>		32.772	-227	-0,69	-2.058	-5,91
Hombre		13.863	-177	-1,26	-735	-5,03
Mujer		18.909	-50	-0,26	-1.323	-6,54
Menor de 25	Hombre	867	-48	-5,25	-97	-10,06
	Mujer	777	-12	-1,52	-25	-3,12
	Total	1.644	-60	-3,52	-122	-6,91
De 25 a 44	Hombre	4.196	-86	-2,01	-331	-7,28
	Mujer	6.306	114	1,84	-585	-8,49
	Total	10.502	28	0,27	-916	-8,02
Mayor de 45	Hombre	8.800	-43	-0,49	-307	-3,37
	Mujer	11.826	-152	-1,27	-713	-5,69
	Total	20.626	-195	-0,94	-1.020	-4,71

Fuente: Obecan. Elaboración IMEF

Cuadro 3

**Paro registrado en Las Palmas de Gran Canaria por nivel formativo y sexo**

		JULIO 2024	Variación intermensual		Variación interanual	
			Absoluto	%	Absoluto	%
Sin estudios	Hombre	36	3	9,09	13	56,52
	Mujer	38	-6	-13,64	15	65,22
	Total	74	-3	-3,90	28	60,87
Educación primaria	Hombre	6.660	-172	-2,52	-406	-5,75
	Mujer	7.943	-191	-2,35	-600	-7,02
	Total	14.603	-363	-2,43	-1.006	-6,44
Educación secundaria	Hombre	5.521	-176	-3,09	-319	-5,46
	Mujer	7.798	-242	-3,01	-666	-7,87
	Total	13.319	-418	-3,04	-985	-6,89
Estudios universitarios	Hombre	890	153	20,76	-15	-1,66
	Mujer	1.924	400	26,25	3	0,16
	Total	2.814	553	24,46	-12	-0,42
Formación Profesional	Hombre	756	15	2,02	-8	-1,05
	Mujer	1.206	-11	-0,90	-75	-5,85
	Total	1.962	4	0,20	-83	-4,06

Fuente: Obecan. Elaboración IMEF

Cuadro 4

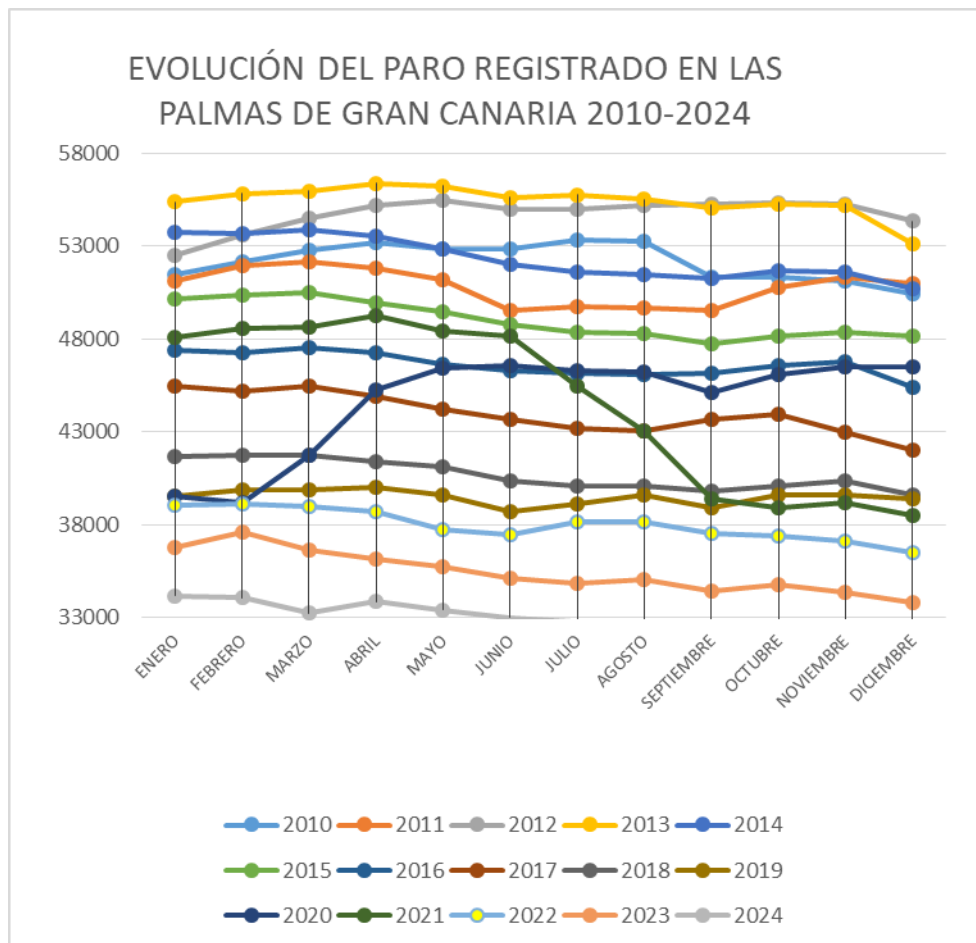
**Paro registrado en Las Palmas de Gran Canaria por sector económico y sexo**

		JULIO 2024	Variación intermensual		Variación interanual	
			Absoluto	%	Absoluto	%
Sin actividad económica	Hombre	983	-41	-4,00	-77	-7,26
	Mujer	1.935	-83	-4,11	-163	-7,77
	Total	2.918	-124	-4,08	-240	-7,60
Agricultura	Hombre	158	0	0,00	-23	-12,71
	Mujer	109	3	2,83	-16	-12,80
	Total	267	3	1,14	-39	-12,75
Industria	Hombre	801	-11	-1,35	-66	-7,61
	Mujer	462	7	1,54	-54	-10,47
	Total	1.263	-4	-0,32	-120	-8,68
Construcción	Hombre	2.574	-51	-1,94	-116	-4,31
	Mujer	328	-3	-0,91	-39	-10,63
	Total	2.902	-54	-1,83	-155	-5,07
Comercio	Hombre	1.932	-94	-4,64	-70	-3,50
	Mujer	3.495	-73	-2,05	-282	-7,47
	Total	5.427	-167	-2,99	-352	-6,09
Hostelería	Hombre	1.462	-6	-0,41	-65	-4,26
	Mujer	2.046	-48	-2,29	-149	-6,79
	Total	3.508	-54	-1,52	-214	-5,75
Resto de servicios	Hombre	5.953	26	0,44	-318	-5,07
	Mujer	10.534	147	1,42	-620	-5,56
	Total	16.487	173	1,06	-938	-5,38

Fuente: Obecan. Elaboración IMEF

El 20,05% del paro registrado en Canarias y el 45,99% del paro registrado en Gran Canaria se encuentran en Las Palmas de Gran Canaria.

Gráfico 2



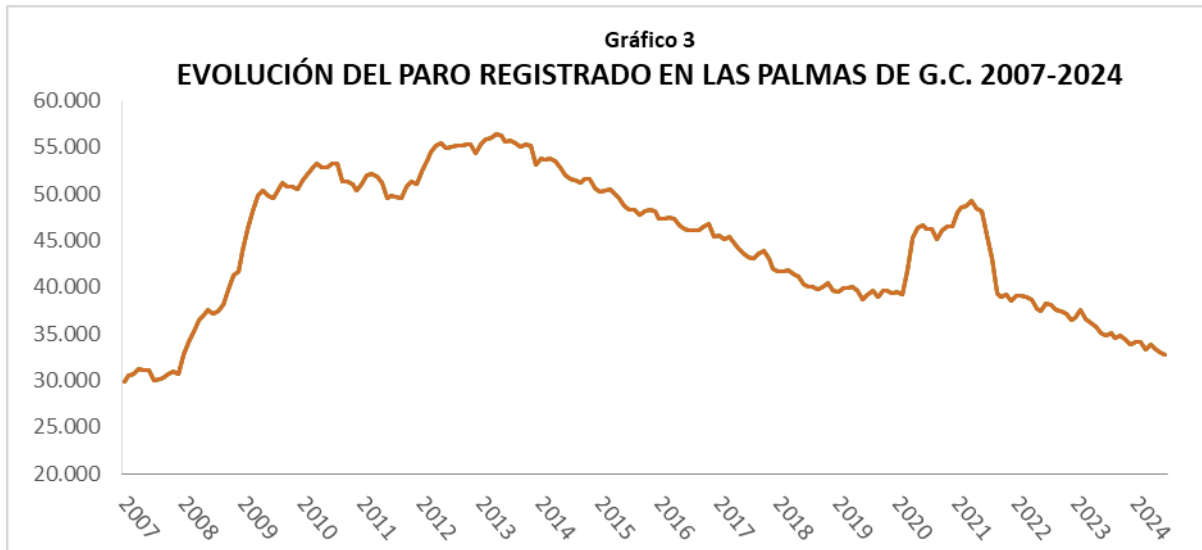
Fuente: Obecan. Elaboración IMEF

Cuadro 5

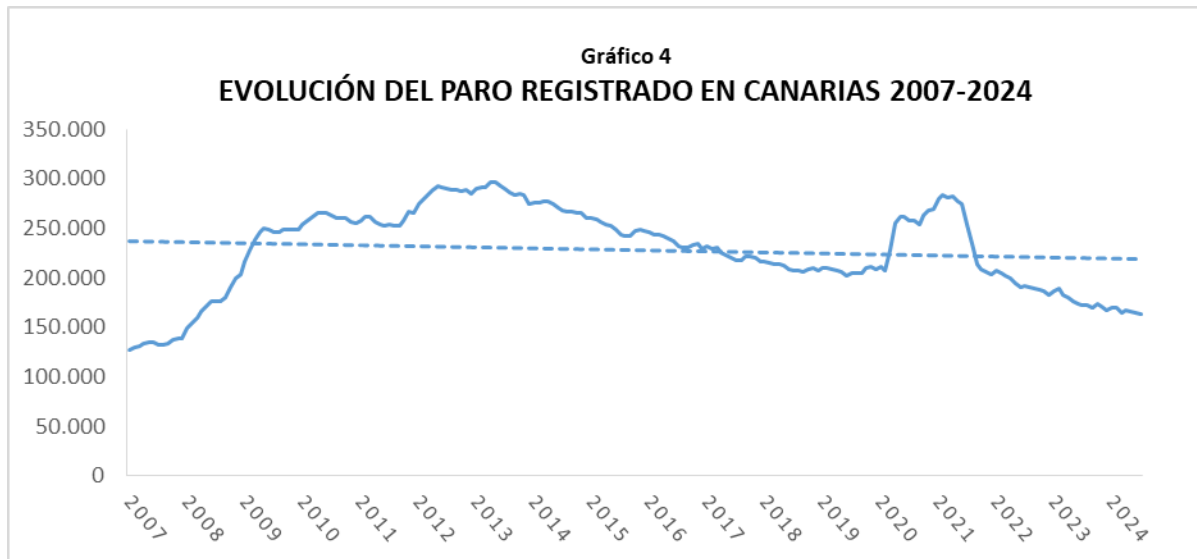
**Datos generales Las Palmas de Gran Canaria**

	JULIO 2024	Variación intermensual		Variación interanual	
		Absoluto	%	Absoluto	%
Demandantes larga duración	16.329	-333	-2,00	-714	-4,19
Demandantes extranjeros	1.989	-95	-4,56	-7	-0,35
Demandantes con prestación	12.815	337	2,70	-306	-2,33

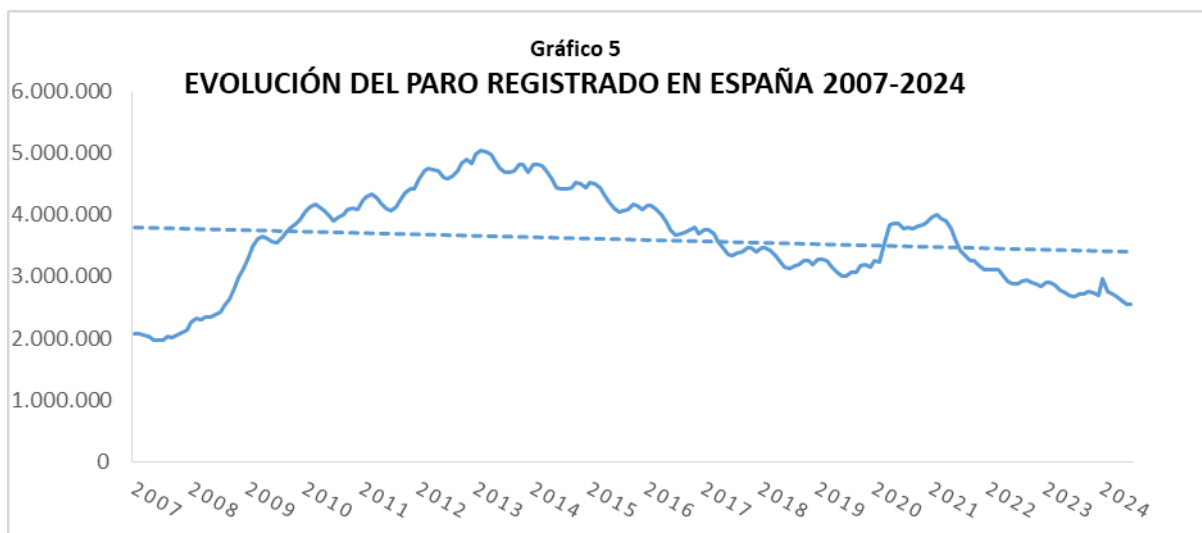
Fuente: Obecan. Elaboración IMEF



Fuente Obecan. Elaboración IMEF



Fuente Obecan. Elaboración IMEF



Fuente Obecan. Elaboración IMEF

## CONTRATOS

### LAS PALMAS DE GRAN CANARIA

JULIO 2024

Cuadro 6

#### Contratos registrados en Las Palmas de Gran Canaria

Tipo de contrato	JULIO 2024	Variación intermensual		Variación interanual	
		Absoluto	%	Absoluto	%
Indefinido	4.831	813	20,23	55	1,15
Temporal	8.373	1.508	21,97	1.283	18,10
Otros contratos	47	-15	-24,19	24	104,35
<b>Total</b>	<b>13.251</b>	<b>2.306</b>	<b>21,07</b>	<b>1.362</b>	<b>11,46</b>

Fuente: Obecan. Elaboración IMEF

Cuadro 7

#### Contratos registrados en Las Palmas de Gran Canaria por sector económico y sexo

		JULIO 2024	Variación intermensual		Variación interanual	
			Absoluto	%	Absoluto	%
Agricultura	Hombre	34	5	17,24	-19	-35,85
	Mujer	7	0	0,00	-13	-65,00
	<b>Total</b>	<b>41</b>	<b>5</b>	<b>13,89</b>	<b>-32</b>	<b>-43,84</b>
Industria	Hombre	414	105	33,98	49	13,42
	Mujer	118	49	71,01	19	19,19
	<b>Total</b>	<b>532</b>	<b>154</b>	<b>40,74</b>	<b>68</b>	<b>14,66</b>
Construcción	Hombre	675	199	41,81	75	12,50
	Mujer	47	9	23,68	-2	-4,08
	<b>Total</b>	<b>722</b>	<b>208</b>	<b>40,47</b>	<b>73</b>	<b>11,25</b>
Comercio	Hombre	1.033	288	38,66	187	22,10
	Mujer	1.366	262	23,73	80	6,22
	<b>Total</b>	<b>2.399</b>	<b>550</b>	<b>29,75</b>	<b>267</b>	<b>12,52</b>
Hostelería	Hombre	1.331	159	13,57	233	21,22
	Mujer	1.269	-65	-4,87	130	11,41
	<b>Total</b>	<b>2.600</b>	<b>94</b>	<b>3,75</b>	<b>363</b>	<b>16,23</b>
Resto de servicios	Hombre	3.106	527	20,43	144	4,86
	Mujer	3.851	768	24,91	266	7,42
	<b>Total</b>	<b>6.957</b>	<b>1.295</b>	<b>22,87</b>	<b>410</b>	<b>6,26</b>

Fuente: Obecan. Elaboración IMEF

Cuadro 8

**Contratos registrados en Las Palmas de Gran Canaria por nivel formativo y sexo**

		JULIO 2024	Variación intermensual		Variación interanual	
			Absoluto	%	Absoluto	%
Sin estudios	Hombre	172	48	38,71	45	35,43
	Mujer	163	7	4,49	-20	-10,93
	Total	335	55	19,64	25	8,06
Educación primaria	Hombre	1.735	394	29,38	-26	-1,48
	Mujer	1.548	242	18,53	62	4,17
	Total	3.283	636	24,03	36	1,11
Educación secundaria	Hombre	3.613	623	20,84	409	12,77
	Mujer	3.662	663	22,11	229	6,67
	Total	7.275	1.286	21,47	638	9,61
Estudios universitarios	Hombre	726	132	22,22	161	28,50
	Mujer	879	72	8,92	148	20,25
	Total	1.605	204	14,56	309	23,84
Formación Profesional	Hombre	346	86	33,08	81	30,57
	Mujer	396	44	12,50	74	22,98
	Total	742	130	21,24	155	26,41
Nivel de estudios desconocido	Hombre	1	0	0,00	-1	-50,00
	Mujer	10	-5	-33,33	-13	-56,52
	Total	11	-5	-31,25	-14	-56,00

Fuente: Obecan. Elaboración IMEF