

## OBSERVATORIO LOCAL DEL MERCADO DE TRABAJO

### PARO REGISTRADO

#### LAS PALMAS DE GRAN CANARIA

JUNIO 2024

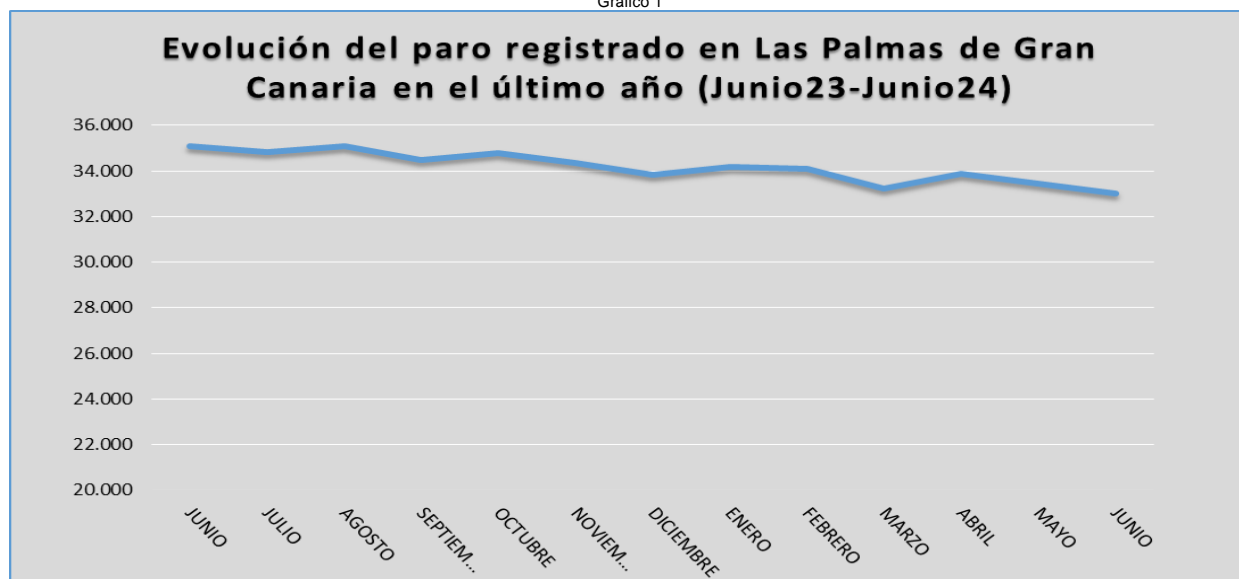
Cuadro 1

#### Paro registrado según ámbito territorial

|                            |        | JUNIO 2024 | Variación intermensual |       | Variación interanual |       |
|----------------------------|--------|------------|------------------------|-------|----------------------|-------|
|                            |        |            | Absoluto               | %     | Absoluto             | %     |
| Las Palmas de Gran Canaria | Hombre | 14.040     | -272                   | -1,90 | -771                 | -5,21 |
|                            | Mujer  | 18.959     | -153                   | -0,80 | -1.327               | -6,54 |
|                            | Total  | 32.999     | -425                   | -1,27 | -2.098               | -5,98 |
| Gran Canaria               | Hombre | 30.269     | -468                   | -1,52 | -1.460               | -4,60 |
|                            | Mujer  | 41.356     | -280                   | -0,67 | -3.239               | -7,26 |
|                            | Total  | 71.625     | -748                   | -1,03 | -4.699               | -6,16 |
| Las Palmas                 | Hombre | 36.205     | -561                   | -1,53 | -1.803               | -4,74 |
|                            | Mujer  | 49.254     | -293                   | -0,59 | -3.691               | -6,97 |
|                            | Total  | 85.459     | -854                   | -0,99 | -5.494               | -5,98 |
| Sta Cruz de Tenerife       | Hombre | 33.958     | -503                   | -1,46 | -1.462               | -4,13 |
|                            | Mujer  | 45.043     | -247                   | -0,55 | -2.603               | -5,46 |
|                            | Total  | 79.001     | -750                   | -0,94 | -4.065               | -4,89 |
| Canarias                   | Hombre | 70.163     | -1.064                 | -1,49 | -3.265               | -4,45 |
|                            | Mujer  | 94.297     | -540                   | -0,57 | -6.294               | -6,26 |
|                            | Total  | 164.460    | -1.604                 | -0,97 | -9.559               | -5,49 |
| España                     | Hombre | 1.014.863  | -22.103                | -2,13 | -49.662              | -4,67 |
|                            | Mujer  | 1.546.204  | -24.680                | -1,57 | -78.113              | -4,81 |
|                            | Total  | 2.561.067  | -46.783                | -1,79 | -127.775             | -4,75 |

Fuente: Obecan y SEPE. Elaboración IMEF

Gráfico 1



Fuente: Obecan. Elaboración IMEF

Cuadro 2

**Paro registrado en Las Palmas de Gran Canaria por edad y sexo**

|              | JUNIO 2024 | Variación intermensual |       | Variación interanual |        |
|--------------|------------|------------------------|-------|----------------------|--------|
|              |            | Absoluto               | %     | Absoluto             | %      |
| <b>Total</b> | 32.999     | -425                   | -1,27 | -2.748               | -7,69  |
| Hombre       | 14.040     | -272                   | -1,90 | -1.103               | -7,28  |
| Mujer        | 18.959     | -153                   | -0,80 | -1.645               | -7,98  |
| Menor de 25  |            |                        |       |                      |        |
| Hombre       | 915        | -87                    | -8,68 | -128                 | -12,27 |
| Mujer        | 789        | -34                    | -4,13 | -58                  | -6,85  |
| Total        | 1.704      | -121                   | -6,63 | -186                 | -9,84  |
| De 25 a 45   |            |                        |       |                      |        |
| Hombre       | 4.282      | -111                   | -2,53 | -266                 | -5,85  |
| Mujer        | 6.192      | -33                    | -0,53 | -667                 | -9,72  |
| Total        | 10.474     | -144                   | -1,36 | -933                 | -8,18  |
| mayor de 45  |            |                        |       |                      |        |
| Hombre       | 8.843      | -74                    | -0,83 | -377                 | -4,09  |
| Mujer        | 11.978     | -86                    | -0,71 | -602                 | -4,79  |
| Total        | 20.821     | -160                   | -0,76 | -979                 | -4,49  |

Fuente: Obecan. Elaboración IMEF

Cuadro 3

**Paro registrado en Las Palmas de Gran Canaria por nivel formativo y sexo**

|                         | JUNIO 2024 | Variación intermensual |        | Variación interanual |        |
|-------------------------|------------|------------------------|--------|----------------------|--------|
|                         |            | Absoluto               | %      | Absoluto             | %      |
| Sin estudios            |            |                        |        |                      |        |
| Hombre                  | 33         | -4                     | -10,81 | 14                   | 73,68  |
| Mujer                   | 44         | 1                      | 2,33   | 22                   | 100,00 |
| Total                   | 77         | -3                     | -3,75  | 36                   | 87,80  |
| Educación primaria      |            |                        |        |                      |        |
| Hombre                  | 6.832      | -145                   | -2,08  | -390                 | -5,40  |
| Mujer                   | 8.134      | -72                    | -0,88  | -593                 | -6,80  |
| Total                   | 14.966     | -217                   | -1,43  | -983                 | -6,18  |
| Educación secundaria    |            |                        |        |                      |        |
| Hombre                  | 5.697      | -116                   | -2,00  | -324                 | -5,38  |
| Mujer                   | 8.040      | -82                    | -1,01  | -645                 | -7,43  |
| Total                   | 13.737     | -198                   | -1,42  | -969                 | -6,59  |
| Estudios universitarios |            |                        |        |                      |        |
| Hombre                  | 737        | 2                      | 0,27   | -42                  | -5,39  |
| Mujer                   | 1.524      | 16                     | 1,06   | -41                  | -2,62  |
| Total                   | 2.261      | 18                     | 0,80   | -83                  | -3,54  |
| Formación Profesional   |            |                        |        |                      |        |
| Hombre                  | 741        | -9                     | -1,20  | -29                  | -3,77  |
| Mujer                   | 1.217      | -16                    | -1,30  | -70                  | -5,44  |
| Total                   | 1.958      | -25                    | -1,26  | -99                  | -4,81  |

Fuente: Obecan. Elaboración IMEF

Cuadro 4

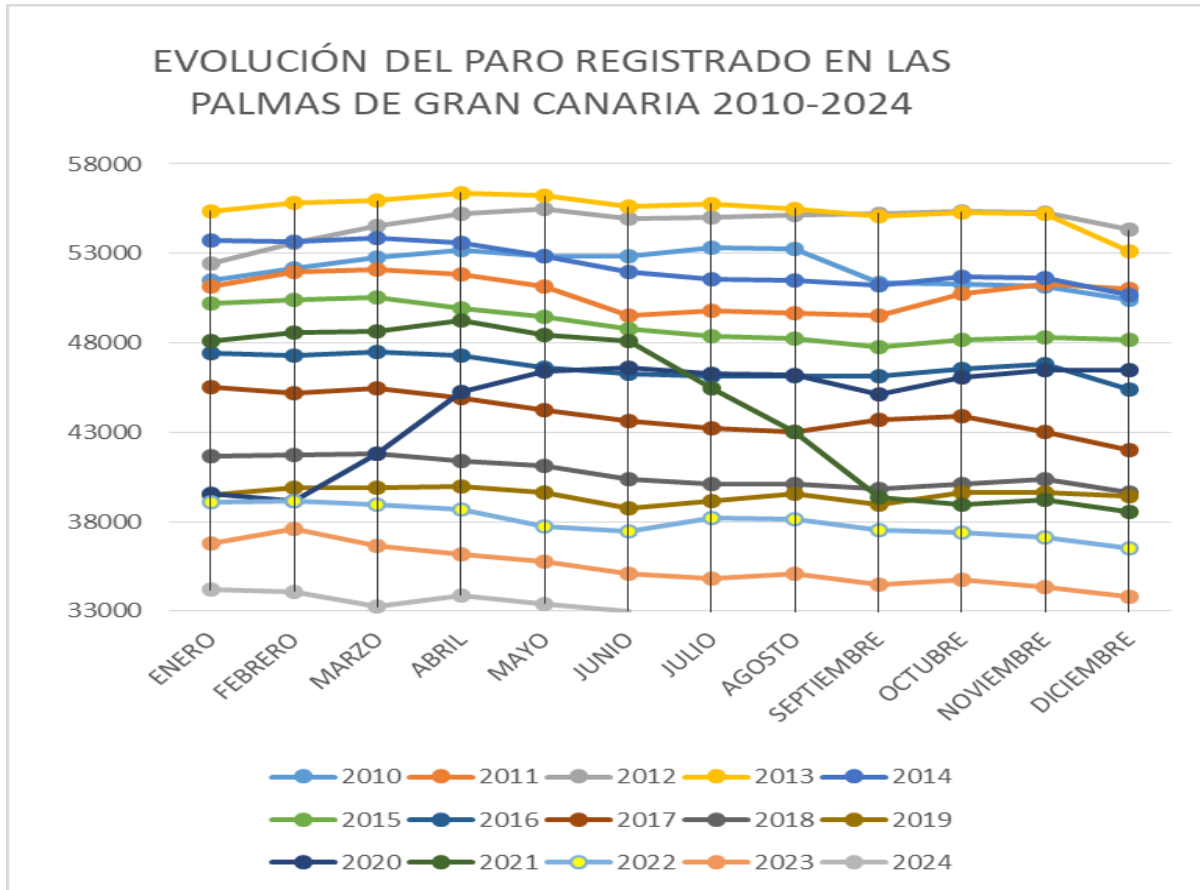
**Paro registrado en Las Palmas de Gran Canaria por sector económico y sexo**

|                         |        | JUNIO 2024 | Variación intermensual |       | Variación interanual |        |
|-------------------------|--------|------------|------------------------|-------|----------------------|--------|
|                         |        |            | Absoluto               | %     | Absoluto             | %      |
| Sin actividad económica | Hombre | 1.024      | -29                    | -2,75 | -70                  | -6,40  |
|                         | Mujer  | 2.018      | -13                    | -0,64 | -109                 | -5,12  |
|                         | Total  | 3.042      | -42                    | -1,36 | -179                 | -5,56  |
| Agricultura             | Hombre | 158        | -2                     | -1,25 | -32                  | -16,84 |
|                         | Mujer  | 106        | -2                     | -1,85 | -24                  | -18,46 |
|                         | Total  | 264        | -4                     | -1,49 | -56                  | -17,50 |
| Industria               | Hombre | 812        | -32                    | -3,79 | -50                  | -5,80  |
|                         | Mujer  | 455        | -10                    | -2,15 | -55                  | -10,78 |
|                         | Total  | 1.267      | -42                    | -3,21 | -105                 | -7,65  |
| Construcción            | Hombre | 2.625      | -76                    | -2,81 | -125                 | -4,55  |
|                         | Mujer  | 331        | 6                      | 1,85  | -34                  | -9,32  |
|                         | Total  | 2.956      | -70                    | -2,31 | -159                 | -5,10  |
| Comercio                | Hombre | 2.026      | -9                     | -0,44 | -21                  | -1,03  |
|                         | Mujer  | 3.568      | -54                    | -1,49 | -282                 | -7,32  |
|                         | Total  | 5.594      | -63                    | -1,11 | -303                 | -5,14  |
| Hostelería              | Hombre | 1.468      | -16                    | -1,08 | -67                  | -4,36  |
|                         | Mujer  | 2.094      | -8                     | -0,38 | -169                 | -7,47  |
|                         | Total  | 3.562      | -24                    | -0,67 | -236                 | -6,21  |
| Resto de servicios      | Hombre | 5.927      | -108                   | -1,79 | -406                 | -6,41  |
|                         | Mujer  | 10.387     | -72                    | -0,69 | -654                 | -5,92  |
|                         | Total  | 16.314     | -180                   | -1,09 | -1.060               | -6,10  |

Fuente: Obecan. Elaboración IMEF

El 20,07% del paro registrado en Canarias y el 46,07% del paro registrado en Gran Canaria se encuentran en Las Palmas de Gran Canaria.

Gráfico 2



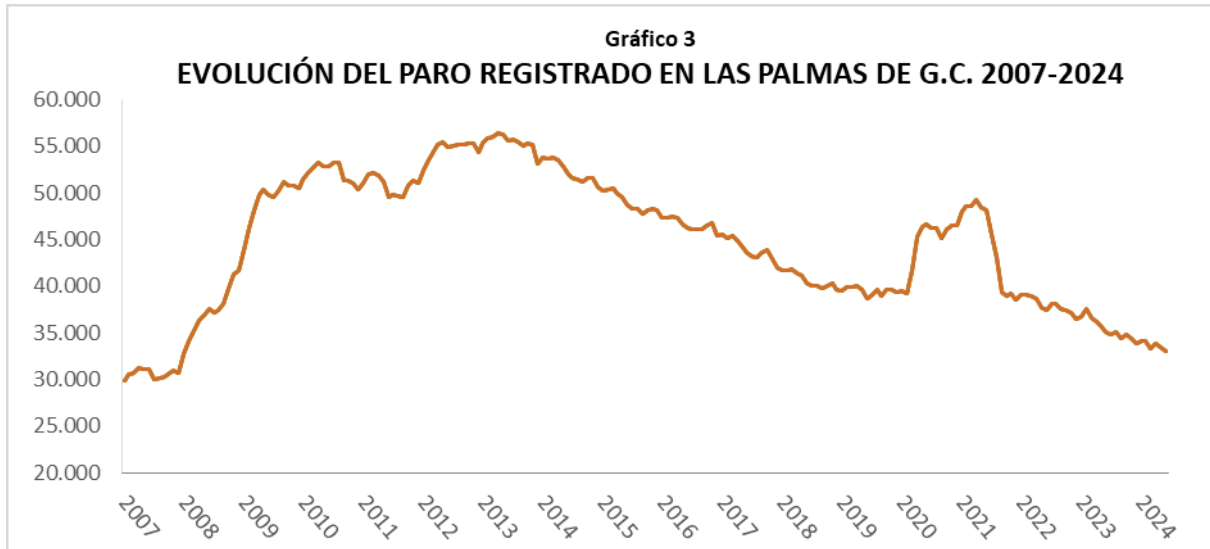
Fuente: Obecan. Elaboración IMEF

Cuadro 5

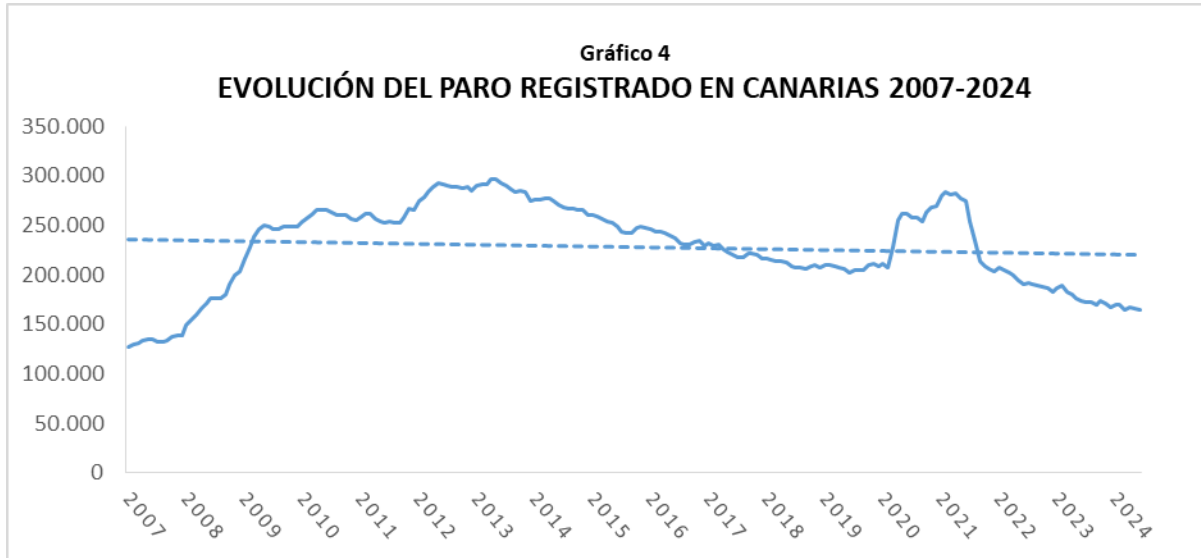
**Datos generales Las Palmas de Gran Canaria**

|                            | JUNIO 2024 | Variación intermensual |       | Variación interanual |       |
|----------------------------|------------|------------------------|-------|----------------------|-------|
|                            |            | Absoluto               | %     | Absoluto             | %     |
| Demandantes larga duración | 16.662     | 6                      | 0,04  | -767                 | -4,40 |
| Demandantes extranjeros    | 2.084      | -110                   | -5,01 | -19                  | -0,90 |
| Demandantes con prestación | 12.478     | -179                   | -1,41 | -614                 | -4,69 |

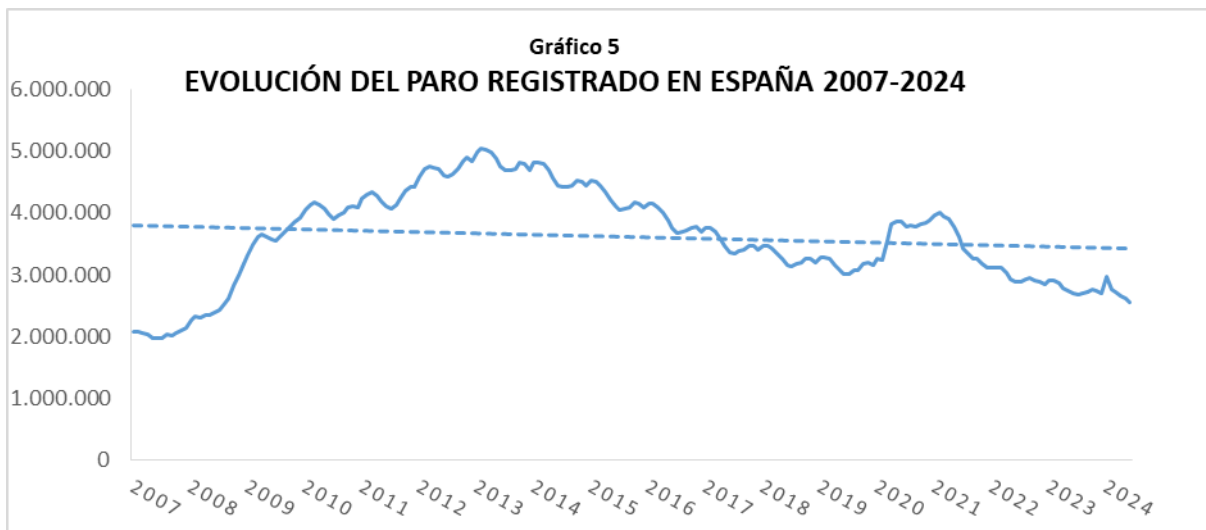
Fuente: Obecan. Elaboración IMEF



Fuente Obecan. Elaboración IMEF



Fuente Obecan. Elaboración IMEF



Fuente Obecan. Elaboración IMEF

## CONTRATOS

### LAS PALMAS DE GRAN CANARIA

JULIO 2024

Cuadro 6

#### Contratos registrados en Las Palmas de Gran Canaria

| Tipo de contrato | JUNIO 2024    | Variación intermensual |              | Variación interanual |              |
|------------------|---------------|------------------------|--------------|----------------------|--------------|
|                  |               | Absoluto               | %            | Absoluto             | %            |
| Indefinido       | 4.018         | -303                   | -7,01        | -530                 | -11,65       |
| Temporal         | 6.865         | 21                     | 0,31         | 121                  | 1,79         |
| Otros contratos  | 62            | -90                    | -59,21       | 19                   | 44,19        |
| <b>Total</b>     | <b>10.945</b> | <b>-372</b>            | <b>-3,29</b> | <b>-390</b>          | <b>-3,44</b> |

Fuente: Obecan. Elaboración IMEF

Cuadro 7

#### Contratos registrados en Las Palmas de Gran Canaria por sector económico y sexo

|                    |              | JUNIO 2024   | Variación intermensual |               | Variación interanual |               |
|--------------------|--------------|--------------|------------------------|---------------|----------------------|---------------|
|                    |              |              | Absoluto               | %             | Absoluto             | %             |
| Agricultura        | Hombre       | 29           | -4                     | -12,12        | -26                  | -47,27        |
|                    | Mujer        | 7            | 0                      | 0,00          | -3                   | -30,00        |
|                    | <b>Total</b> | <b>36</b>    | <b>-4</b>              | <b>-10,00</b> | <b>-29</b>           | <b>-44,62</b> |
| Industria          | Hombre       | 309          | -41                    | -11,71        | 4                    | 1,31          |
|                    | Mujer        | 69           | -18                    | -20,69        | -17                  | -19,77        |
|                    | <b>Total</b> | <b>378</b>   | <b>-59</b>             | <b>-13,50</b> | <b>-13</b>           | <b>-3,32</b>  |
| Construcción       | Hombre       | 476          | -70                    | -12,82        | -161                 | -25,27        |
|                    | Mujer        | 38           | 2                      | 5,56          | -3                   | -7,32         |
|                    | <b>Total</b> | <b>514</b>   | <b>-68</b>             | <b>-11,68</b> | <b>-164</b>          | <b>-24,19</b> |
| Comercio           | Hombre       | 745          | 41                     | 5,82          | -87                  | -10,46        |
|                    | Mujer        | 1.104        | 36                     | 3,37          | -133                 | -10,75        |
|                    | <b>Total</b> | <b>1.849</b> | <b>77</b>              | <b>4,35</b>   | <b>-220</b>          | <b>-10,63</b> |
| Hostelería         | Hombre       | 1.172        | -42                    | -3,46         | 135                  | 13,02         |
|                    | Mujer        | 1.334        | -16                    | -1,19         | 227                  | 20,51         |
|                    | <b>Total</b> | <b>2.506</b> | <b>-58</b>             | <b>-2,26</b>  | <b>362</b>           | <b>16,88</b>  |
| Resto de servicios | Hombre       | 2.579        | -102                   | -3,80         | -97                  | -3,62         |
|                    | Mujer        | 3.083        | -158                   | -4,88         | -229                 | -6,91         |
|                    | <b>Total</b> | <b>5.662</b> | <b>-260</b>            | <b>-4,39</b>  | <b>-326</b>          | <b>-5,44</b>  |

Fuente: Obecan. Elaboración IMEF

Cuadro 8

**Contratos registrados en Las Palmas de Gran Canaria por nivel formativo y sexo**

|                               |        | JUNIO 2024 | Variación intermensual |        | Variación interanual |        |
|-------------------------------|--------|------------|------------------------|--------|----------------------|--------|
|                               |        |            | Absoluto               | %      | Absoluto             | %      |
| Sin estudios                  | Hombre | 124        | 13                     | 11,71  | 0                    | 0,00   |
|                               | Mujer  | 156        | 30                     | 23,81  | -41                  | -20,81 |
|                               | Total  | 280        | 43                     | 18,14  | -41                  | -12,77 |
| Educación primaria            | Hombre | 1.341      | -114                   | -7,84  | -277                 | -17,12 |
|                               | Mujer  | 1.306      | 27                     | 2,11   | -63                  | -4,60  |
|                               | Total  | 2.647      | -87                    | -3,18  | -340                 | -11,38 |
| Educación secundaria          | Hombre | 2.990      | -4                     | -0,13  | 82                   | 2,82   |
|                               | Mujer  | 2.999      | -150                   | -4,76  | -113                 | -3,63  |
|                               | Total  | 5.989      | -154                   | -2,51  | -31                  | -0,51  |
| Estudios universitarios       | Hombre | 594        | -138                   | -18,85 | -3                   | -0,50  |
|                               | Mujer  | 807        | -86                    | -9,63  | 66                   | 8,91   |
|                               | Total  | 1.401      | -224                   | -13,78 | 63                   | 4,71   |
| Formación Profesional         | Hombre | 260        | 26                     | 11,11  | -32                  | -10,96 |
|                               | Mujer  | 352        | 17                     | 5,07   | 2                    | 0,57   |
|                               | Total  | 612        | 43                     | 7,56   | -30                  | -4,67  |
| Nivel de estudios desconocido | Hombre | 1          | -1                     | -50,00 | -2                   | -66,67 |
|                               | Mujer  | 15         | 8                      | 114,29 | -9                   | -37,50 |
|                               | Total  | 16         | 7                      | 77,78  | -11                  | -40,74 |

Fuente: Obecan. Elaboración IMEF