

OBSERVATORIO LOCAL DEL MERCADO DE TRABAJO

PARO REGISTRADO

LAS PALMAS DE GRAN CANARIA

MAYO 2024

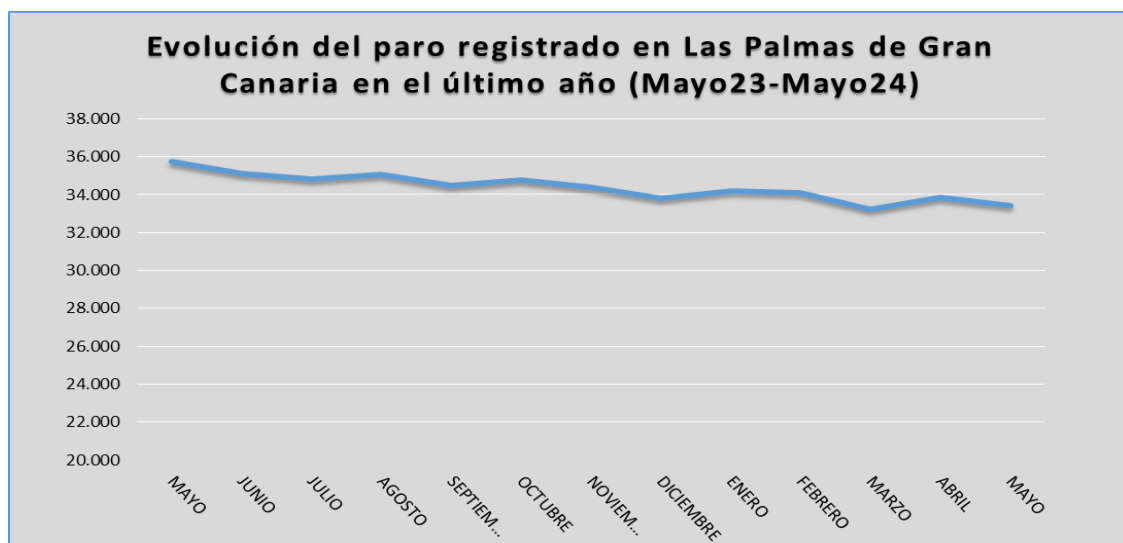
Cuadro 1

Paro registrado según ámbito territorial

		MAYO 2024	Variación intermensual		Variación interanual	
			Absoluto	%	Absoluto	%
Las Palmas de Gran Canaria	Hombre	14.312	-260	-1,78	-831	-5,49
	Mujer	19.112	-191	-0,99	-1.492	-7,24
	Total	33.424	-451	-1,33	-2.323	-6,50
Gran Canaria	Hombre	30.737	-416	-1,34	-1.414	-4,40
	Mujer	41.636	-313	-0,75	-3.243	-7,23
	Total	72.373	-729	-1,00	-4.657	-6,05
Las Palmas	Hombre	36.766	-466	-1,25	-1.851	-4,79
	Mujer	49.547	-359	-0,72	-3.785	-7,10
	Total	86.313	-825	-0,95	-5.636	-6,13
Sta Cruz de Tenerife	Hombre	34.461	-288	-0,83	-1.764	-4,87
	Mujer	45.290	-291	-0,64	-3.088	-6,38
	Total	79.751	-579	-0,72	-4.852	-5,74
Canarias	Hombre	71.227	-754	-1,05	-3.615	-4,83
	Mujer	94.837	-650	-0,68	-6.873	-6,76
	Total	166.064	-1.404	-0,84	-10.488	-5,94
España	Hombre	1.036.966	-26.696	-2,51	-47.117	-4,35
	Mujer	1.570.884	-31.954	-1,99	-84.143	-5,08
	Total	2.607.850	-58.650	-2,20	-131.260	-4,79

Fuente: Obecan y SEPE. Elaboración IMEF

Gráfico 1



Fuente: Obecan. Elaboración IMEF

Cuadro 2

Paro registrado en Las Palmas de Gran Canaria por edad y sexo

		MAYO 2024	Variación intermensual		Variación interanual	
			Absoluto	%	Absoluto	%
Total		33.424	-451	-1,33	-2.323	-6,50
Hombre		14.312	-260	-1,78	-831	-5,49
Mujer		19.112	-191	-0,99	-1.492	-7,24
Menor de 25	Hombre	1.002	-50	-4,75	-97	-8,83
	Mujer	823	-41	-4,75	-87	-9,56
	Total	1.825	-91	-4,75	-184	-9,16
De 25 a 45	Hombre	4.393	-157	-3,45	-312	-6,63
	Mujer	6.225	-86	-1,36	-817	-11,60
	Total	10.618	-243	-2,24	-1.129	-9,61
Mayor de 45	Hombre	8.917	-53	-0,59	-422	-4,52
	Mujer	12.064	-64	-0,53	-588	-4,65
	Total	20.981	-117	-0,55	-1.010	-4,59

Fuente: Obecan. Elaboración IMEF

Cuadro 3

Paro registrado en Las Palmas de Gran Canaria por nivel formativo y sexo

		MAYO 2024	Variación intermensual		Variación interanual	
			Absoluto	%	Absoluto	%
Sin estudios	Hombre	37	4	12,12	13	54,17
	Mujer	43	0	0,00	15	53,57
	Total	80	4	5,26	28	53,85
Educación primaria	Hombre	6.977	-118	-1,66	-442	-5,96
	Mujer	8.206	-80	-0,97	-683	-7,68
	Total	15.183	-198	-1,29	-1.125	-6,90
Educación secundaria	Hombre	5.813	-112	-1,89	-324	-5,28
	Mujer	8.122	-73	-0,89	-645	-7,36
	Total	13.935	-185	-1,31	-969	-6,50
Estudios universitarios	Hombre	735	-38	-4,92	-56	-7,08
	Mujer	1.508	-24	-1,57	-102	-6,34
	Total	2.243	-62	-2,69	-158	-6,58
Formación Profesional	Hombre	750	4	0,54	-22	-2,85
	Mujer	1.233	-14	-1,12	-77	-5,88
	Total	1.983	-10	-0,50	-99	-4,76

Fuente: Obecan. Elaboración IMEF

Cuadro 4

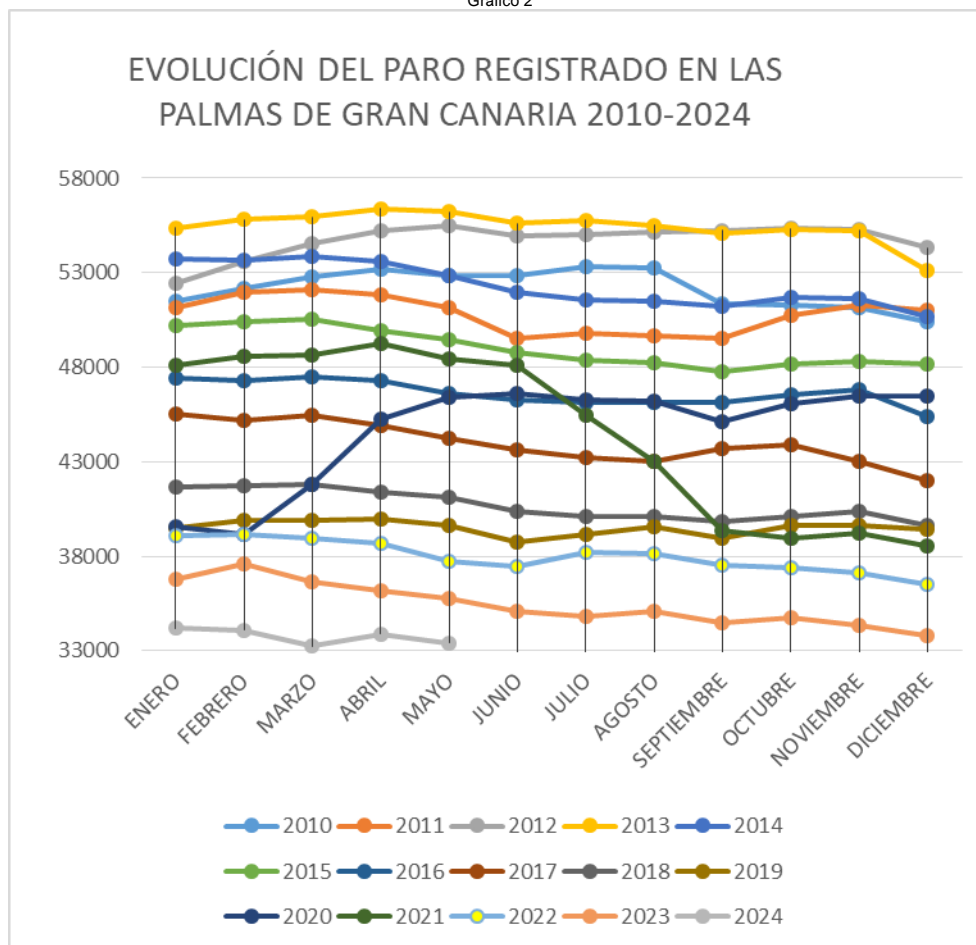
Paro registrado en Las Palmas de Gran Canaria por sector económico y sexo

		MAYO 2024	Variación intermensual		Variación interanual	
			Absoluto	%	Absoluto	%
Sin actividad económica	Hombre	1.053	-35	-3,22	-92	-8,03
	Mujer	2.031	-27	-1,31	-150	-6,88
	Total	3.084	-62	-1,97	-242	-7,28
Agricultura	Hombre	160	-2	-1,23	-30	-15,79
	Mujer	108	-2	-1,82	-17	-13,60
	Total	268	-4	-1,47	-47	-14,92
Industria	Hombre	844	13	1,56	-26	-2,99
	Mujer	465	-10	-2,11	-61	-11,60
	Total	1.309	3	0,23	-87	-6,23
Construcción	Hombre	2.701	-58	-2,10	-136	-4,79
	Mujer	325	-13	-3,85	-37	-10,22
	Total	3.026	-71	-2,29	-173	-5,41
Comercio	Hombre	2.035	-14	-0,68	-27	-1,31
	Mujer	3.622	-30	-0,82	-329	-8,33
	Total	5.657	-44	-0,77	-356	-5,92
Hostelería	Hombre	1.484	-52	-3,39	-123	-7,65
	Mujer	2.102	-18	-0,85	-226	-9,71
	Total	3.586	-70	-1,91	-349	-8,87
Resto de servicios	Hombre	6.035	-112	-1,82	-397	-6,17
	Mujer	10.459	-91	-0,86	-672	-6,04
	Total	16.494	-203	-1,22	-1.069	-6,09

Fuente: Obecan. Elaboración IMEF

El 20,13% del paro registrado en Canarias y el 46,18% del paro registrado en Gran Canaria se encuentran en Las Palmas de Gran Canaria.

Gráfico 2



Fuente: Obecan. Elaboración IMEF

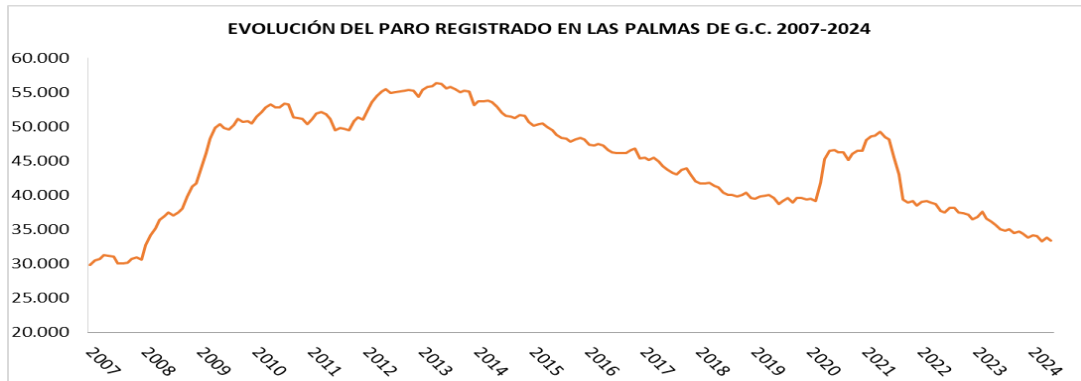
Cuadro 5

Datos generales Las Palmas de Gran Canaria

	MAYO 2024	Variación intermensual		Variación interanual	
		Absoluto	%	Absoluto	%
Demandantes larga duración	16.656	178	1,08	-823	-4,71
Demandantes extranjeros	2.194	85	4,03	9	0,41
Demandantes con prestación	12.657	-130	-1,02	-566	-4,28

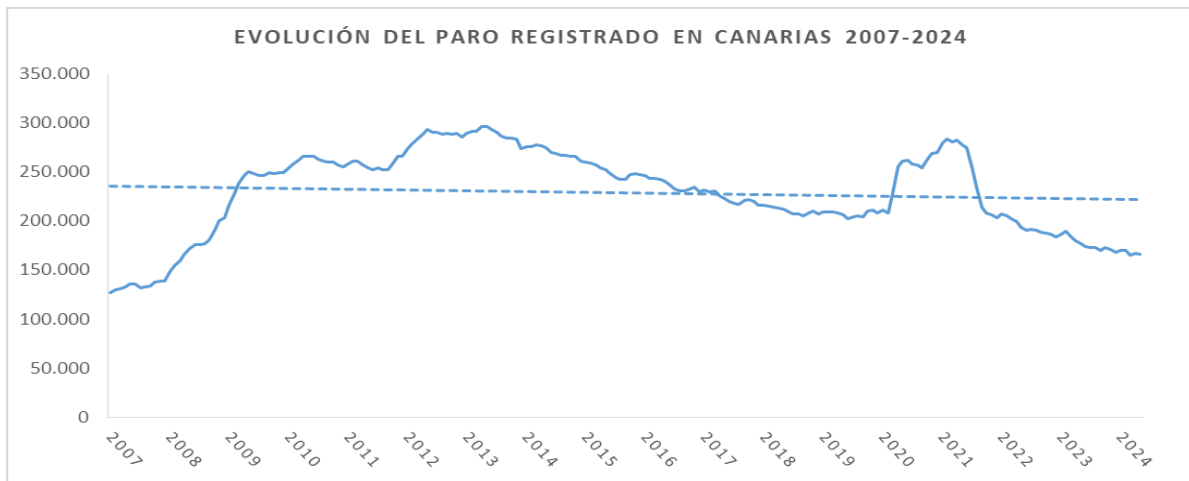
Fuente: Obecan. Elaboración IMEF

Gráfico 3



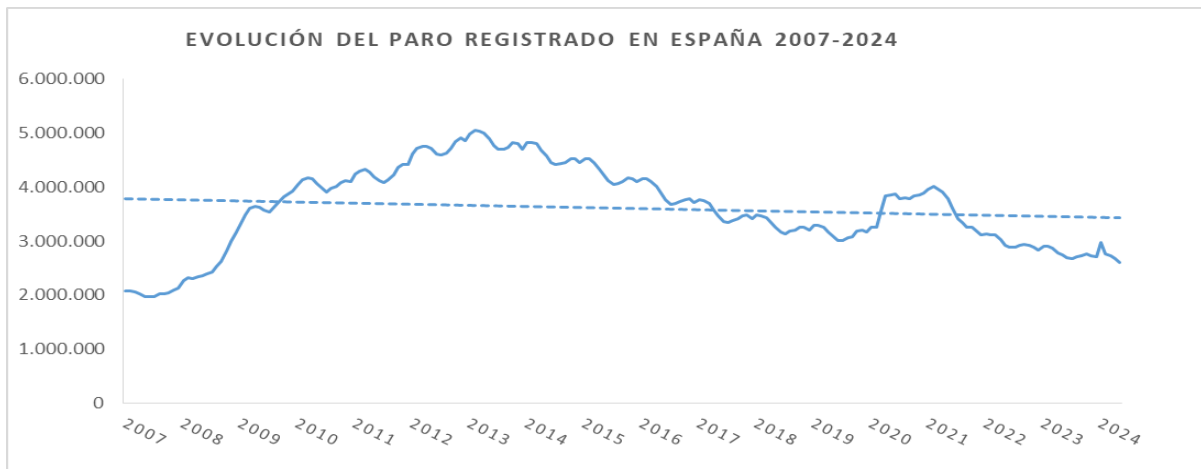
Fuente: Obecan. Elaboración IMEF

Gráfico 4



Fuente: Obecan. Elaboración IMEF

Gráfico 5



Fuente: Obecan. Elaboración IMEF

CONTRATOS

LAS PALMAS DE GRAN CANARIA

MAYO 2024

Cuadro 6

Contratos registrados en Las Palmas de Gran Canaria

Tipo de contrato	MAYO 2024	Variación intermensual		Variación interanual	
		Absoluto	%	Absoluto	%
Indefinido	4.175	-312	-6,95	0	0,00
Temporal	6.370	-638	-9,10	442	7,46
Otros contratos	772	682	757,78	480	164,38
Total	11.317	-268	-2,31	772	7,32

Fuente: Obecan. Elaboración IMEF

Cuadro 7

Contratos registrados en Las Palmas de Gran Canaria por sector económico y sexo

		MAYO 2024	Variación intermensual		Variación interanual	
			Absoluto	%	Absoluto	%
Agricultura	Hombre	33	-17	-34,00	-8	-19,51
	Mujer	7	-10	-58,82	-2	-22,22
	Total	40	-27	-40,30	-10	-20,00
Industria	Hombre	350	-77	-18,03	78	28,68
	Mujer	87	-24	-21,62	6	7,41
	Total	437	-101	-18,77	84	23,80
Construcción	Hombre	546	45	8,98	-60	-9,90
	Mujer	36	-2	-5,26	-8	-18,18
	Total	582	43	7,98	-68	-10,46
Comercio	Hombre	704	-17	-2,36	-19	-2,63
	Mujer	1.068	101	10,44	-51	-4,56
	Total	1.772	84	4,98	-70	-3,80
Hostelería	Hombre	1.214	113	10,26	293	31,81
	Mujer	1.350	179	15,29	383	39,61
	Total	2.564	292	12,85	676	35,81
Resto de servicios	Hombre	2.681	-411	-13,29	83	3,19
	Mujer	3.241	-148	-4,37	77	2,43
	Total	5.922	-559	-8,63	160	2,78

Fuente: Obecan. Elaboración IMEF

Cuadro 8

Contratos registrados en Las Palmas de Gran Canaria por nivel formativo y sexo

		MAYO 2024	Variación intermensual		Variación interanual	
			Absoluto	%	Absoluto	%
Sin estudios	Hombre	111	-21	-15,91	-44	-28,39
	Mujer	126	-5	-3,82	-97	-43,50
	Total	237	-26	-9,89	-141	-37,30
Educación primaria	Hombre	1.455	-77	-5,03	122	9,15
	Mujer	1.279	-14	-1,08	226	21,46
	Total	2.734	-91	-3,22	348	14,59
Educación secundaria	Hombre	2.994	-254	-7,82	176	6,25
	Mujer	3.149	159	5,32	204	6,93
	Total	6.143	-95	-1,52	380	6,59
Estudios universitarios	Hombre	732	20	2,81	113	18,26
	Mujer	893	-38	-4,08	76	9,30
	Total	1.625	-18	-1,10	189	13,16
Formación Profesional	Hombre	234	-32	-12,03	2	0,86
	Mujer	335	6	1,82	17	5,35
	Total	569	-26	-4,37	19	3,45
Nivel de estudios desconocido	Hombre	2	0	0,00	-2	-50,00
	Mujer	7	-12	-63,16	-21	-75,00
	Total	9	-12	-57,14	-23	-71,88

Fuente: Obecan. Elaboración IMEF

Contratos registrados en Las Palmas de Gran Canaria por nivel formativo y sexo

		MAYO 2024	Variación intermensual		Variación interanual	
			Absoluto	%	Absoluto	%
Sin estudios	Hombre	188	18	8,65	73	63,48
	Mujer	250	38	15,51	40	19,05
	Total	438	56	12,36	113	34,77
Educación primaria	Hombre	1.390	-192	-12,42	-181	-11,52
	Mujer	1.130	-195	-14,66	-87	-7,15
	Total	2.520	-387	-13,46	-268	-9,61
Educación secundaria	Hombre	2.726	-46	-1,61	236	9,48
	Mujer	2.751	-267	-8,40	380	16,03
	Total	5.477	-313	-5,19	616	12,67
Estudios universitarios	Hombre	723	34	5,55	224	44,89
	Mujer	781	-16	-2,07	-2	-0,26
	Total	1.504	18	1,30	222	17,32
Formación Profesional	Hombre	278	40	17,09	89	47,09
	Mujer	285	-85	-25,60	18	6,74
	Total	563	-45	-7,95	107	23,46
Nivel de estudios desconocido	Hombre	0	-1	-33,33	-4	-100,00
	Mujer	14	-10	-37,04	-2	-12,50
	Total	14	-11	-36,67	-6	-30,00

Fuente: Obecan. Elaboración IMEF