

## OBSERVATORIO LOCAL DEL MERCADO DE TRABAJO

### PARO REGISTRADO

#### LAS PALMAS DE GRAN CANARIA

ABRIL 2024

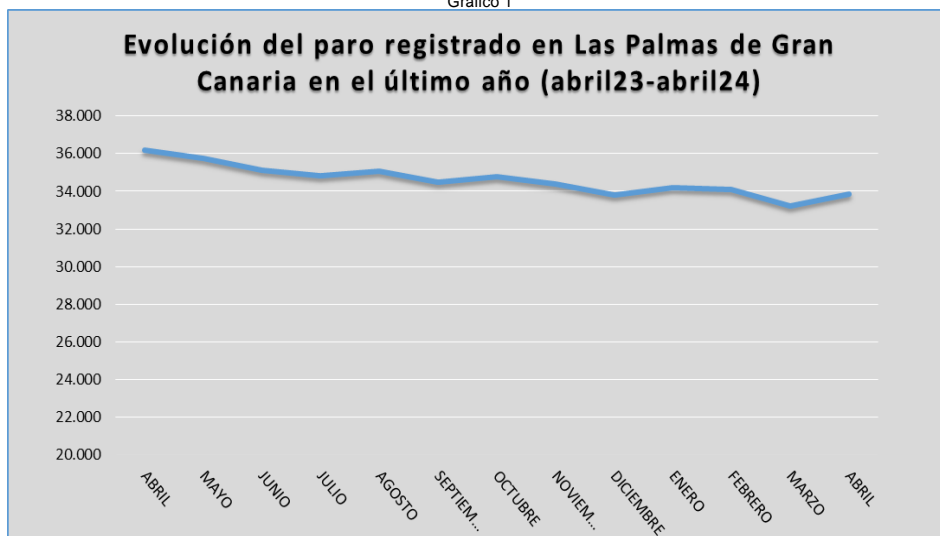
Cuadro 1

#### Paro registrado según ámbito territorial

		ABRIL 2024	Variación intermensual		Variación interanual	
			Absoluto	%	Absoluto	%
Las Palmas de Gran Canaria	Hombre	14.572	214	1,49	-951	-6,13
	Mujer	19.303	421	2,23	-1.353	-6,55
	Total	33.875	635	1,91	-2.304	-6,37
Gran Canaria	Hombre	31.153	491	1,60	-1.677	-5,11
	Mujer	41.949	682	1,65	-3.019	-6,71
	Total	73.102	1.173	1,63	-4.696	-6,04
Las Palmas	Hombre	37.232	513	1,40	-2.245	-5,69
	Mujer	49.906	853	1,74	-3.735	-6,96
	Total	87.138	1.366	1,59	-5.980	-6,42
Sta Cruz de Tenerife	Hombre	34.749	504	1,47	-2.399	-6,46
	Mujer	45.581	554	1,23	-3.845	-7,78
	Total	80.330	1.058	1,33	-6.244	-7,21
Canarias	Hombre	71.981	1.017	1,43	-4.644	-6,06
	Mujer	95.487	1.407	1,50	-7.580	-7,35
	Total	167.468	2.424	1,47	-12.224	-6,80
España	Hombre	1.063.662	-30.784	-2,81	-45.141	-4,07
	Mujer	1.602.838	-29.719	-1,82	-76.729	-4,57
	Total	2.666.500	-60.503	-2,22	-121.870	-4,37

Fuente: Obecan y SEPE. Elaboración IMEF

Gráfico 1



Fuente: Obecan. Elaboración IMEF

Cuadro 2

**Paro registrado en Las Palmas de Gran Canaria por edad y sexo**

		ABRIL 2024	Variación intermensual		Variación interanual	
			Absoluto	%	Absoluto	%
<b>Total</b>		33.875	635	1,91	-2.304	-6,37
Hombre		14.572	214	1,49	-951	-6,13
Mujer		19.303	421	2,23	-1.353	-6,55
Menor de 25	Hombre	1.052	-11	-1,03	-127	-10,77
	Mujer	864	-70	-7,49	-65	-7,00
	Total	1.916	-81	-4,06	-192	-9,11
De 25 a 45	Hombre	4.550	31	0,69	-377	-7,65
	Mujer	6.311	166	2,70	-730	-10,37
	Total	10.861	197	1,85	-1.107	-9,25
Mayor de 45	Hombre	8.970	194	2,21	-447	-4,75
	Mujer	12.128	325	2,75	-558	-4,40
	Total	21.098	519	2,52	-1.005	-4,55

Fuente: Obecan. Elaboración IMEF

Cuadro 3

**Paro registrado en Las Palmas de Gran Canaria por nivel formativo y sexo**

		ABRIL 2024	Variación intermensual		Variación interanual	
			Absoluto	%	Absoluto	%
Sin estudios	Hombre	33	-2	-5,71	10	43,48
	Mujer	43	5	13,16	15	53,57
	Total	76	3	4,11	25	49,02
Educación primaria	Hombre	7.095	110	1,57	-528	-6,93
	Mujer	8.286	189	2,33	-566	-6,39
	Total	15.381	299	1,98	-1.094	-6,64
Educación secundaria	Hombre	5.925	115	1,98	-358	-5,70
	Mujer	8.195	219	2,75	-638	-7,22
	Total	14.120	334	2,42	-996	-6,59
Estudios universitarios	Hombre	773	4	0,52	-33	-4,09
	Mujer	1.532	-37	-2,36	-86	-5,32
	Total	2.305	-33	-1,41	-119	-4,91
Formación Profesional	Hombre	746	-13	-1,71	-42	-5,33
	Mujer	1.247	45	3,74	-78	-5,89
	Total	1.993	32	1,63	-120	-5,68

Fuente: Obecan. Elaboración IMEF

Cuadro 4

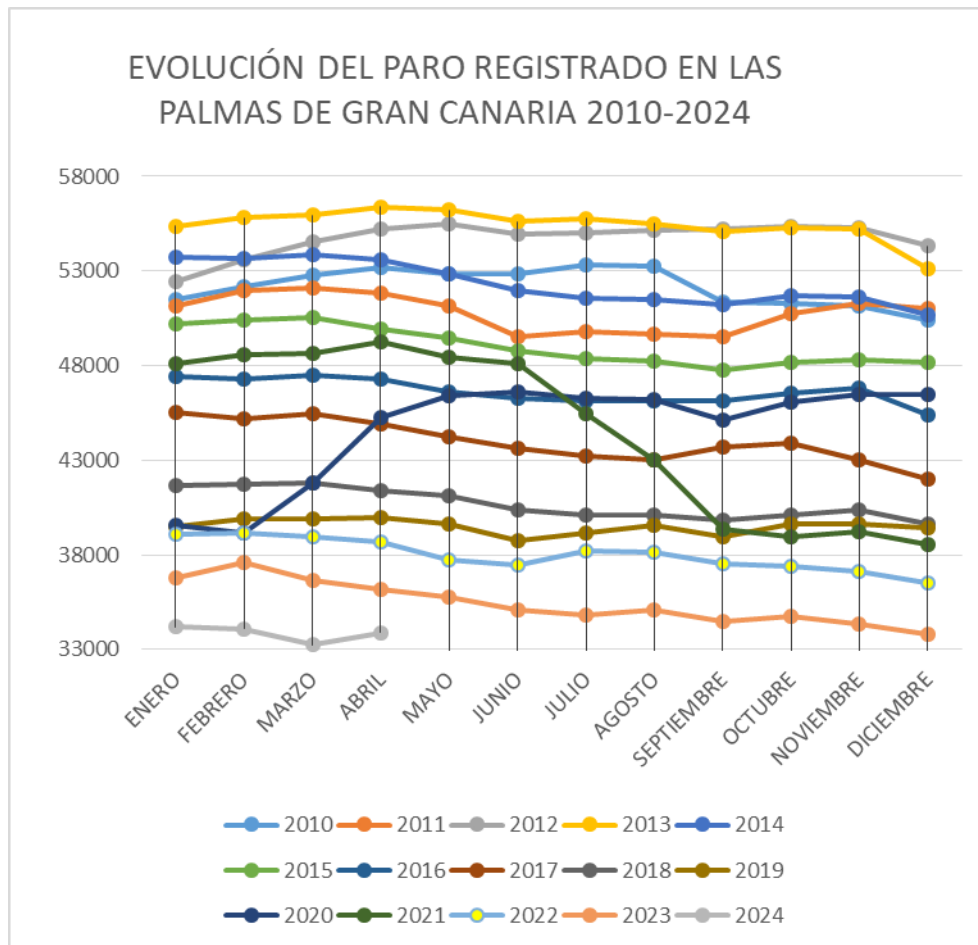
**Paro registrado en Las Palmas de Gran Canaria por sector económico y sexo**

		ABRIL 2024	Variación intermensual		Variación interanual	
			Absoluto	%	Absoluto	%
Sin actividad económica	Hombre	1.088	-41	-3,63	-104	-8,72
	Mujer	2.058	0	0,00	-145	-6,58
	Total	3.146	-41	-1,29	-249	-7,33
Agricultura	Hombre	162	-1	-0,61	-28	-14,74
	Mujer	110	3	2,80	-17	-13,39
	Total	272	2	0,74	-45	-14,20
Industria	Hombre	831	4	0,48	-57	-6,42
	Mujer	475	4	0,85	-65	-12,04
	Total	1.306	8	0,62	-122	-8,54
Construcción	Hombre	2.759	10	0,36	-124	-4,30
	Mujer	338	5	1,50	-25	-6,89
	Total	3.097	15	0,49	-149	-4,59
Comercio	Hombre	2.049	57	2,86	-97	-4,52
	Mujer	3.652	60	1,67	-255	-6,53
	Total	5.701	117	2,10	-352	-5,82
Hostelería	Hombre	1.536	41	2,74	-122	-7,36
	Mujer	2.120	98	4,85	-189	-8,19
	Total	3.656	139	3,95	-311	-7,84
Resto de servicios	Hombre	6.147	144	2,40	-419	-6,38
	Mujer	10.550	251	2,44	-657	-5,86
	Total	16.697	395	2,42	-1.076	-6,05

Fuente: Obecan. Elaboración IMEF

El 20,22% del paro registrado en Canarias y el 46,33% del paro registrado en Gran Canaria se encuentran en Las Palmas de Gran Canaria.

Gráfico 2



Fuente: Obecan. Elaboración IMEF

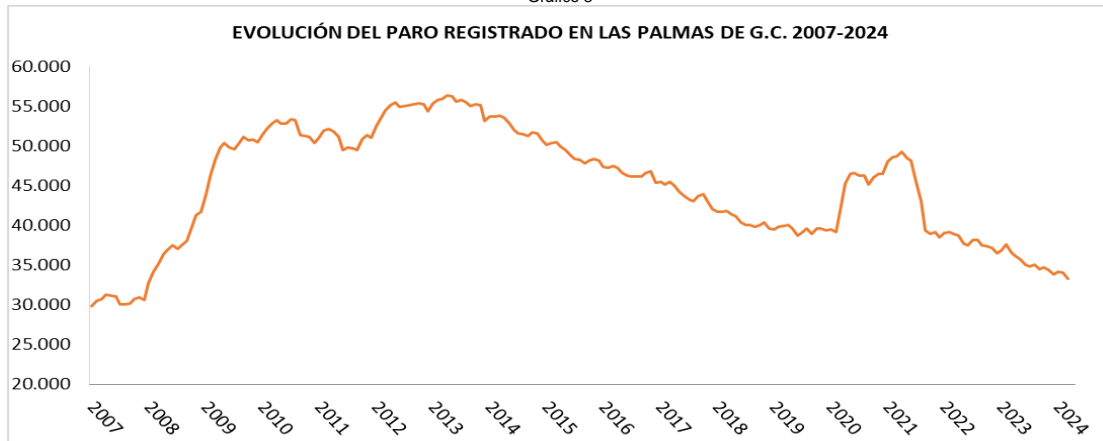
Cuadro 5

#### Datos generales Las Palmas de Gran Canaria

	ABRIL 2024	Variación intermensual		Variación interanual	
		Absoluto	%	Absoluto	%
Demandantes larga duración	16.478	125	0,76	-948	-5,52
Demandantes extranjeros	2.109	129	6,52	-61	-2,81
Demandantes con prestación	12.787	129	1,02	-555	-4,16

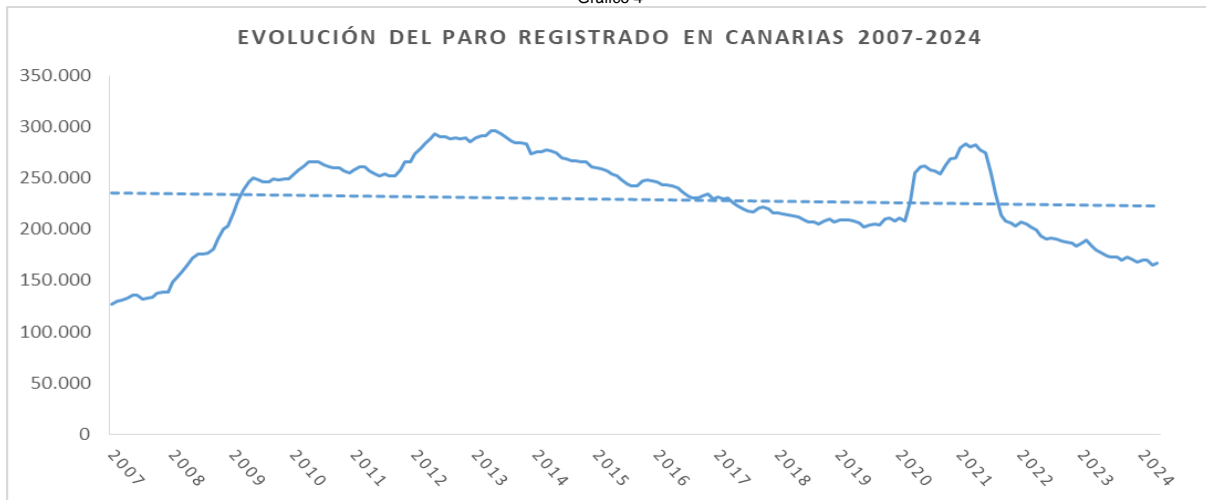
Fuente: Obecan. Elaboración IMEF

Gráfico 3



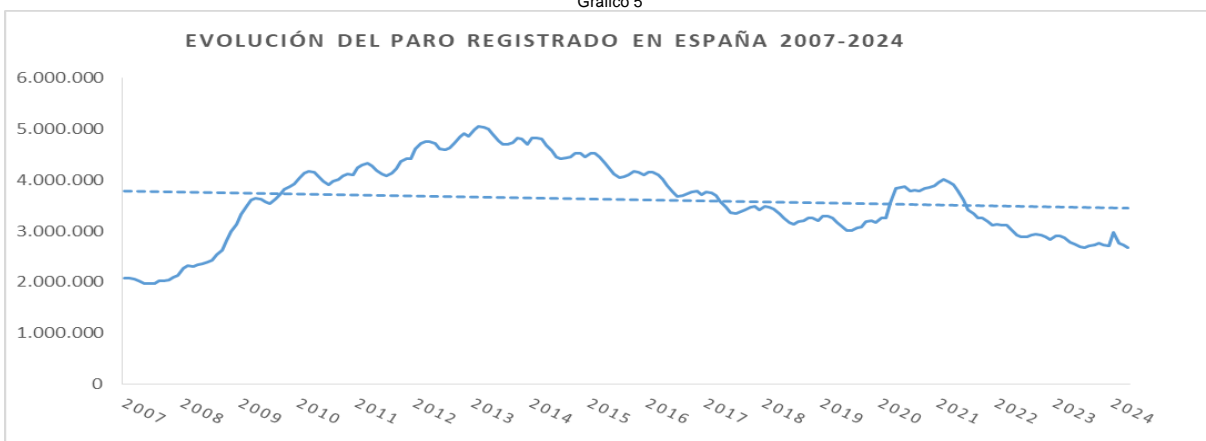
Fuente: Obecan. Elaboración IMEF

Gráfico 4



Fuente: Obecan. Elaboración IMEF

Gráfico 5



Fuente: Obecan. Elaboración IMEF

## CONTRATOS

### LAS PALMAS DE GRAN CANARIA

ABRIL 2024

Cuadro 6

#### Contratos registrados en Las Palmas de Gran Canaria

Tipo de contrato	ABRIL 2024	Variación intermensual		Variación interanual	
		Absoluto	%	Absoluto	%
Indefinido	4.487	362	8,78	594	15,26
Temporal	7.008	552	8,55	1.593	29,42
Otros contratos	90	66	275,00	-31	-25,62
<b>Total</b>	<b>11.585</b>	<b>980</b>	<b>9,24</b>	<b>2.156</b>	<b>22,87</b>

Fuente: Obecan. Elaboración IMEF

Cuadro 7

#### Contratos registrados en Las Palmas de Gran Canaria por sector económico y sexo

		ABRIL 2024	Variación intermensual		Variación interanual	
			Absoluto	%	Absoluto	%
Agricultura	Hombre	50	0	0,00	-13	-20,63
	Mujer	17	-3	-15,00	7	70,00
	Total	67	-3	-4,29	-6	-8,22
Industria	Hombre	427	-15	-3,39	204	91,48
	Mujer	111	-15	-11,90	24	27,59
	Total	538	-30	-5,28	228	73,55
Construcción	Hombre	501	93	22,79	-105	-17,33
	Mujer	38	-1	-2,56	-15	-28,30
	Total	539	92	20,58	-120	-18,21
Comercio	Hombre	721	97	15,54	-37	-4,88
	Mujer	967	70	7,80	-180	-15,69
	Total	1.688	167	10,98	-217	-11,39
Hostelería	Hombre	1.101	-81	-6,85	354	47,39
	Mujer	1.171	-35	-2,90	320	37,60
	Total	2.272	-116	-4,86	674	42,18
Resto de servicios	Hombre	3.092	447	16,90	844	37,54
	Mujer	3.389	423	14,26	753	28,57
	Total	6.481	870	15,51	1.597	32,70

Fuente: Obecan. Elaboración IMEF

Cuadro 8

**Contratos registrados en Las Palmas de Gran Canaria por nivel formativo y sexo**

		ABRIL 2024	Variación intermensual		Variación interanual	
			Absoluto	%	Absoluto	%
Sin estudios	Hombre	132	-6	-4,35	50	60,98
	Mujer	131	7	5,65	-73	-35,78
	Total	263	1	0,38	-23	-8,04
Educación primaria	Hombre	1.532	181	13,40	244	18,94
	Mujer	1.293	112	9,48	296	29,69
	Total	2.825	293	11,57	540	23,63
Educación secundaria	Hombre	3.248	293	9,92	692	27,07
	Mujer	2.990	158	5,58	368	14,04
	Total	6.238	451	7,79	1.060	20,47
Estudios universitarios	Hombre	712	67	10,39	199	38,79
	Mujer	931	136	17,11	269	40,63
	Total	1.643	203	14,10	468	39,83
Formación Profesional	Hombre	266	6	2,31	67	33,67
	Mujer	329	19	6,13	53	19,20
	Total	595	25	4,39	120	25,26
Nivel de estudios desconocido	Hombre	2	0	0,00	-5	-71,43
	Mujer	19	7	58,33	-4	-17,39
	Total	21	7	50,00	-9	-30,00

Fuente: Obecan. Elaboración IMEF