

OBSERVATORIO LOCAL DEL MERCADO DE TRABAJO

PARO REGISTRADO

LAS PALMAS DE GRAN CANARIA

NOVIEMBRE 2024

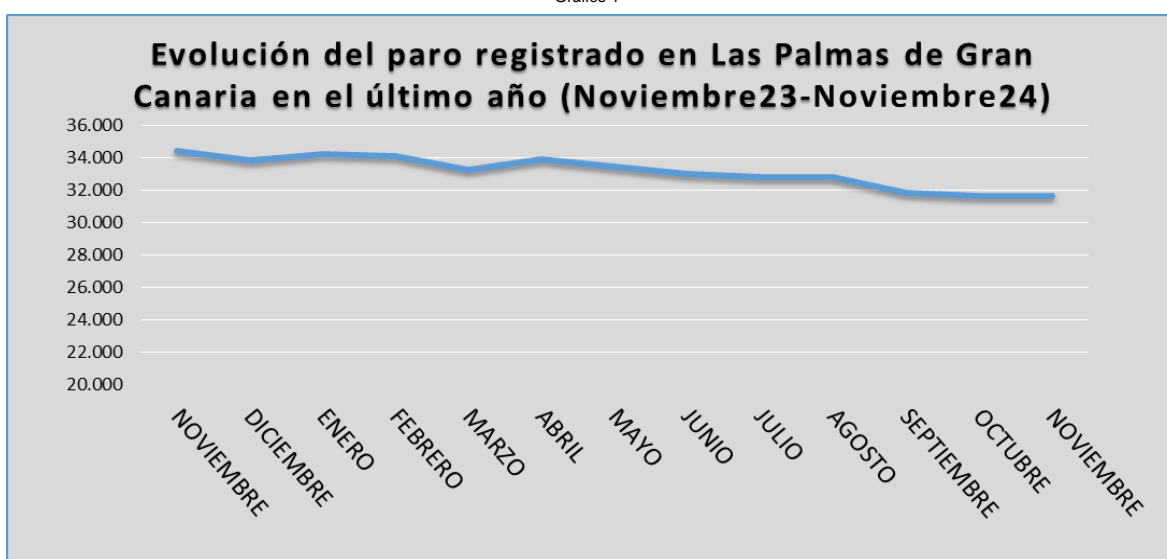
Cuadro 1

Paro registrado según ámbito territorial

		NOVIEMBRE 2024	Variación intermensual		Variación interanual	
			Absoluto	%	Absoluto	%
Las Palmas de Gran Canaria	Hombre	13.596	80	0,59	-1.115	-7,58
	Mujer	18.040	-66	-0,36	-1.620	-8,24
	Total	31.636	14	0,04	-2.735	-7,96
Gran Canaria	Hombre	29.276	9	0,03	-2.040	-6,51
	Mujer	39.319	-303	-0,76	-3.431	-8,03
	Total	68.595	-294	-0,43	-5.471	-7,39
Las Palmas	Hombre	35.118	32	0,09	-2.526	-6,71
	Mujer	46.917	-326	-0,69	-3.931	-7,73
	Total	82.035	-294	-0,36	-6.457	-7,30
Sta Cruz de Tenerife	Hombre	33.056	90	0,27	-2.104	-5,98
	Mujer	43.794	-409	-0,93	-3.088	-6,59
	Total	76.850	-319	-0,41	-5.192	-6,33
Canarias	Hombre	68.174	122	0,18	-4.630	-6,36
	Mujer	90.711	-735	-0,80	-7.019	-7,18
	Total	158.885	-613	-0,38	-11.649	-6,83
España	Hombre	1.029.218	-5.225	-0,51	-60.520	-5,55
	Mujer	1.556.800	-10.811	-0,69	-88.293	-5,37
	Total	2.586.018	-16.036	-0,62	-148.813	-5,44

Fuente: Obecan y SEPE. Elaboración IMEF

Gráfico 1



Fuente: Obecan. Elaboración IMEF

Cuadro 2

Paro registrado en Las Palmas de Gran Canaria por edad y sexo

		NOVIEMBRE 2024	Variación intermensual		Variación interanual	
			Absoluto	%	Absoluto	%
Total		31.636	14	0,04	-2.735	-7,96
Hombre		13.596	80	0,59	-1.115	-7,58
Mujer		18.040	-66	-0,36	-1.620	-8,24
Menor de 25	Hombre	985	-9	-0,91	-174	-15,01
	Mujer	889	-20	-2,20	-62	-6,52
	Total	1.874	-29	-1,52	-236	-11,18
De 25 a 44	Hombre	4.050	68	1,71	-820	-16,84
	Mujer	5.764	-34	-0,59	-1.134	-16,44
	Total	9.814	34	0,35	-1.954	-16,60
Mayor de 45	Hombre	8.561	21	0,25	-121	-1,39
	Mujer	11.387	-12	-0,11	-424	-3,59
	Total	19.948	9	0,05	-545	-2,66

Fuente: Obecan. Elaboración IMEF

Cuadro 3

Paro registrado en Las Palmas de Gran Canaria por nivel formativo y sexo

		NOVIEMBRE 2024	Variación intermensual		Variación interanual	
			Absoluto	%	Absoluto	%
Sin estudios	Hombre	40	0	0,00	17	73,91
	Mujer	32	0	0,00	-4	-11,11
	Total	72	0	0,00	13	22,03
Educación primaria	Hombre	6.496	0	0,00	-589	-8,31
	Mujer	7.705	0	0,00	-770	-9,09
	Total	14.201	0	0,00	-1.359	-8,73
Educación secundaria	Hombre	5.478	0	0,00	-535	-8,90
	Mujer	7.689	0	0,00	-604	-7,28
	Total	13.167	0	0,00	-1.139	-7,96
Estudios universitarios	Hombre	744	0	0,00	-70	-8,60
	Mujer	1.495	0	0,00	-90	-5,68
	Total	2.239	0	0,00	-160	-6,67
Formación Profesional	Hombre	758	0	0,00	-18	-2,32
	Mujer	1.185	0	0,00	-86	-6,77
	Total	1.943	0	0,00	-104	-5,08

Fuente: Obecan. Elaboración IMEF

Cuadro 4

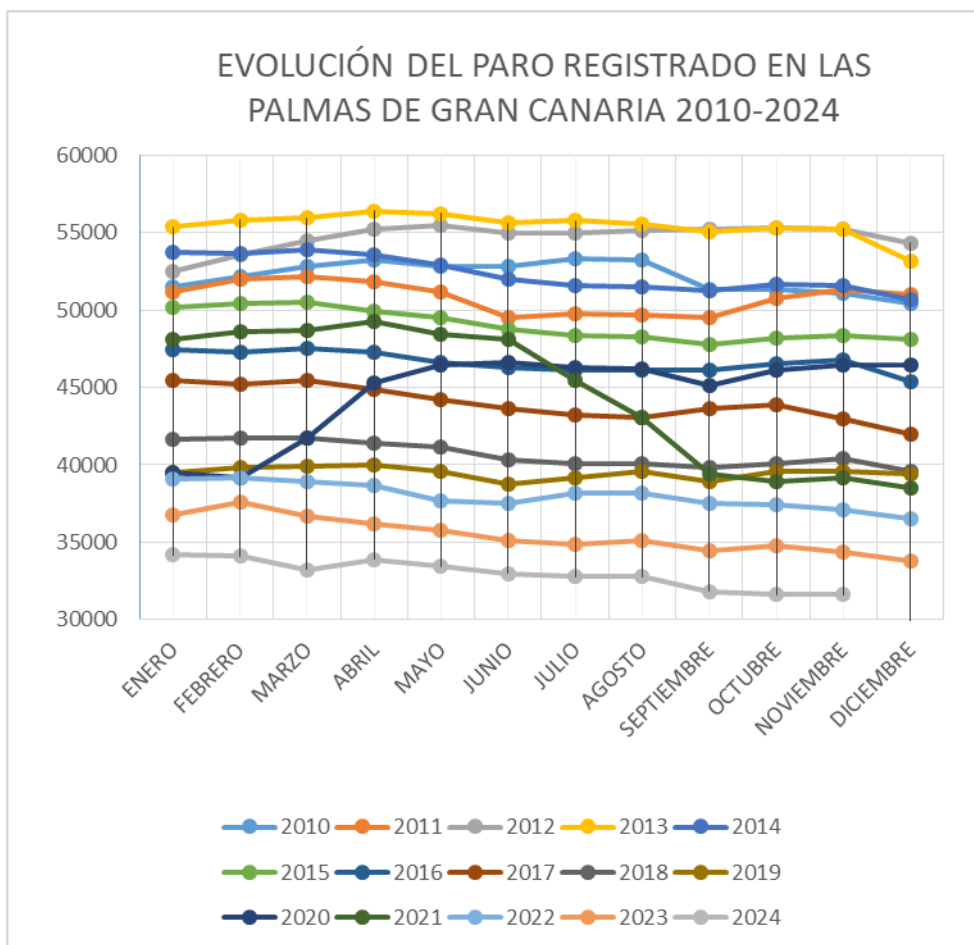
Paro registrado en Las Palmas de Gran Canaria por sector económico y sexo

		NOVIEMBRE 2024	Variación intermensual		Variación interanual	
			Absoluto	%	Absoluto	%
Sin actividad económica	Hombre	1.094	11	1,02	-164	-13,04
	Mujer	1.998	-4	-0,20	-198	-9,02
	Total	3.092	7	0,23	-362	-10,48
Agricultura	Hombre	164	15	10,07	-35	-17,59
	Mujer	98	-1	-1,01	-28	-22,22
	Total	262	14	5,65	-63	-19,38
Industria	Hombre	753	11	1,48	-83	-9,93
	Mujer	426	2	0,47	-397	-75,91
	Total	1.179	13	1,11	-180	-13,25
Construcción	Hombre	2.493	-6	-0,24	-261	-9,48
	Mujer	308	-6	-1,91	-38	-10,98
	Total	2.801	-12	-0,43	-299	-9,65
Comercio	Hombre	1.915	17	0,90	-125	-6,13
	Mujer	3.353	-80	-2,33	-244	-6,78
	Total	5.268	-63	-1,18	-369	-6,55
Hostelería	Hombre	1.432	-17	-1,17	-69	-4,60
	Mujer	1.938	-25	-1,27	-193	-9,06
	Total	3.370	-42	-1,23	-262	-7,21
Resto de servicios	Hombre	5.745	49	0,86	-378	-6,17
	Mujer	9.919	48	0,49	-822	-7,65
	Total	15.664	97	0,62	-1.200	-7,12

Fuente: Obecan. Elaboración IMEF

El 19,91% del paro registrado en Canarias y el 46,12% del paro registrado en Gran Canaria se encuentran en Las Palmas de Gran Canaria.

Gráfico 2

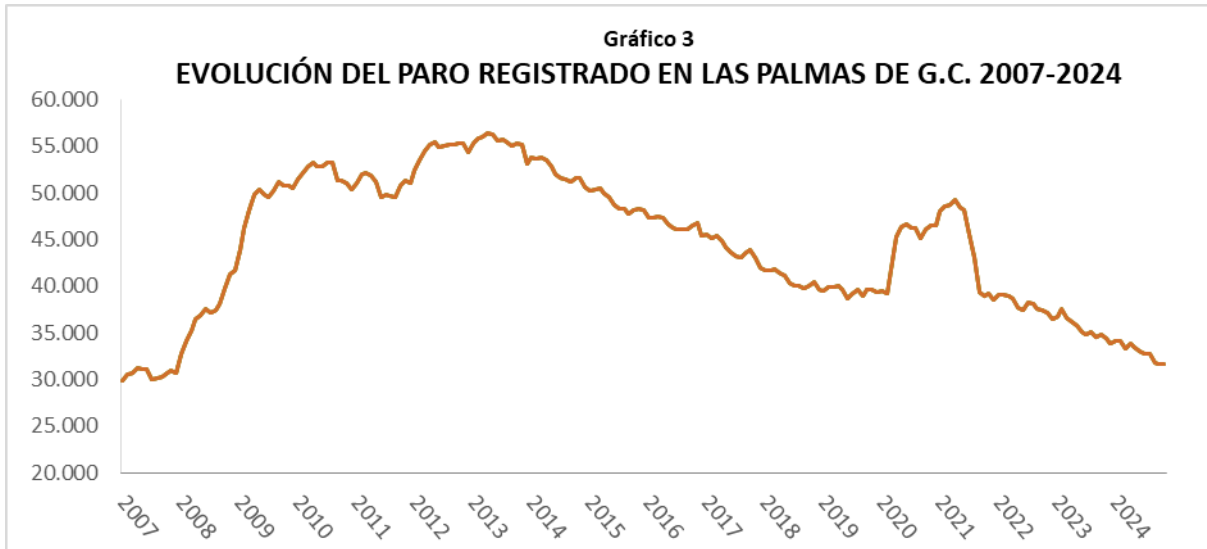


Cuadro 5

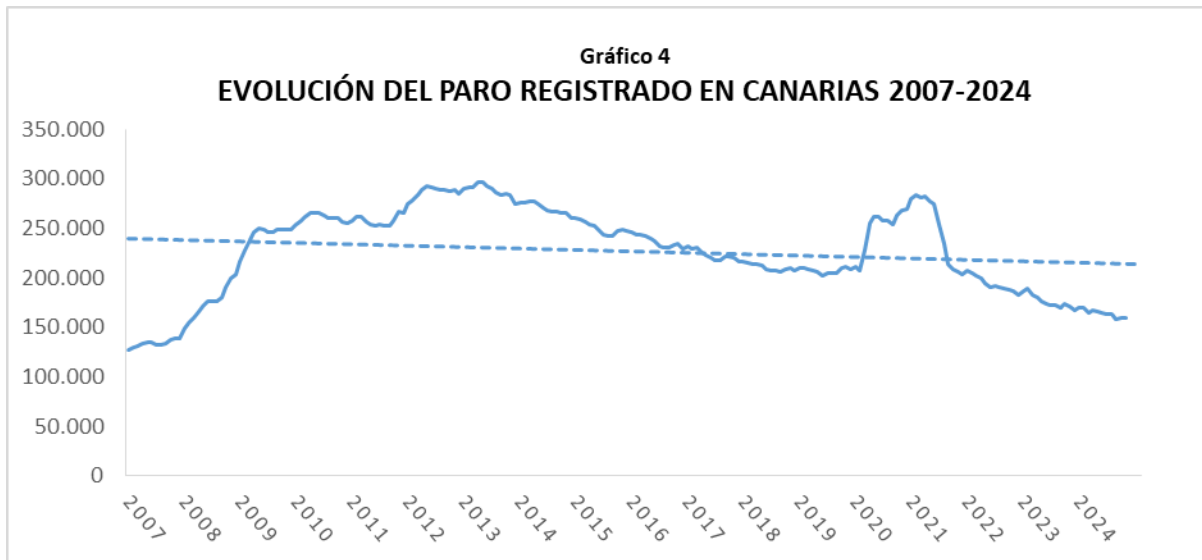
Datos generales Las Palmas de Gran Canaria

	NOVIEMBRE 2024	Variación intermensual		Variación interanual	
		Absoluto	%	Absoluto	%
Demandantes larga duración	15.991	27	0,17	-1.257	-7,29
Demandantes extranjeros	1.936	-28	-1,43	-89	-4,40
Demandantes con prestación	11.962	-125	-1,03	-631	-5,01

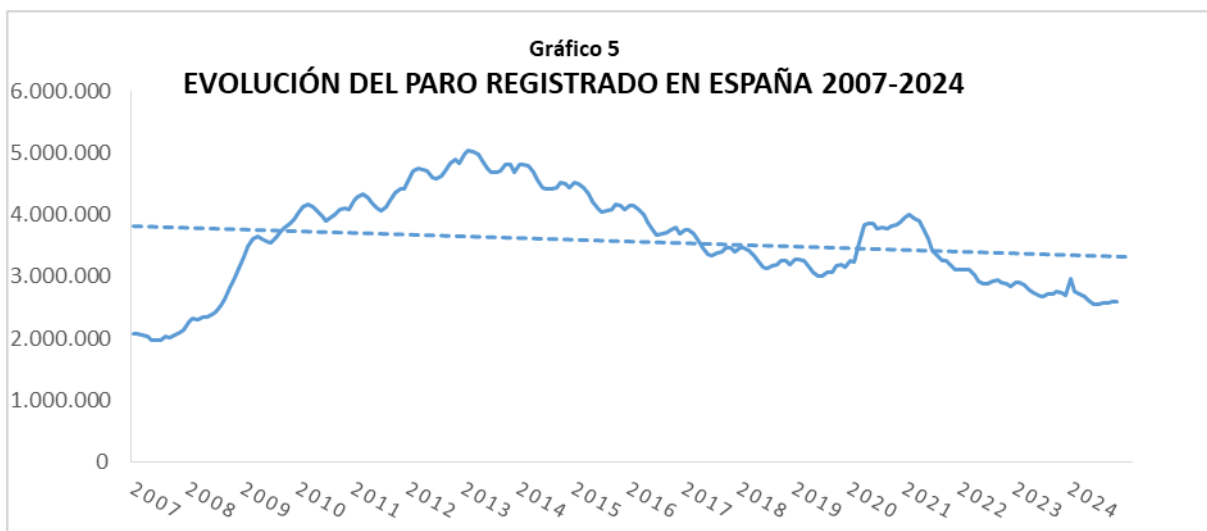
Fuente: Obecan. Elaboración IMEF



Fuente Obecan. Elaboración IMEF



Fuente Obecan. Elaboración IMEF



Fuente Obecan. Elaboración IMEF

CONTRATOS

LAS PALMAS DE GRAN CANARIA

NOVIEMBRE 2024

Cuadro 6

Contratos registrados en Las Palmas de Gran Canaria

Tipo de contrato	NOVIEMBRE 2024	Variación intermensual		Variación interanual	
		Absoluto	%	Absoluto	%
Indefinido	4.932	-915	-15,65	-112	-2,22
Temporal	8.107	-812	-9,10	240	3,05
Otros contratos	30	-50	-62,50	-161	-84,29
Total	13.069	-1.777	-11,97	345	2,71

Fuente: Obecan. Elaboración IMEF

Cuadro 7

Contratos registrados en Las Palmas de Gran Canaria por sector económico y sexo

		NOVIEMBRE 2024	Variación intermensual		Variación interanual	
			Absoluto	%	Absoluto	%
Agricultura	Hombre	47	3	6,82	10	27,03
	Mujer	14	6	75,00	-5	-26,32
	Total	61	9	17,31	5	8,93
Industria	Hombre	361	-76	-17,39	38	11,76
	Mujer	122	15	14,02	20	19,61
	Total	483	-61	-11,21	58	13,65
Construcción	Hombre	473	-130	-21,56	-23	-4,64
	Mujer	37	-18	-32,73	0	0,00
	Total	510	-148	-22,49	-23	-4,32
Comercio	Hombre	1.062	56	5,57	130	13,95
	Mujer	1.719	289	20,21	120	7,50
	Total	2.781	345	14,16	250	9,88
Hostelería	Hombre	1.172	-296	-20,16	-77	-6,16
	Mujer	1.219	-167	-12,05	-162	-11,73
	Total	2.391	-463	-16,22	-239	-9,09
Resto de servicios	Hombre	3.203	-557	-14,81	-3	-0,09
	Mujer	3.640	-902	-19,86	-81	-2,18
	Total	6.843	-1.459	-17,57	-84	-1,21

Fuente: Obecan. Elaboración IMEF

Cuadro 8

Contratos registrados en Las Palmas de Gran Canaria por nivel formativo y sexo

		NOVIEMBRE 2024	Variación intermensual		Variación interanual	
			Absoluto	%	Absoluto	%
Sin estudios	Hombre	153	-100	-39,53	0	0,00
	Mujer	215	-65	-23,21	23	11,98
	Total	368	-165	-30,96	23	6,67
Educación primaria	Hombre	6.318	4.429	234,46	4.556	258,57
	Mujer	6.751	5.106	310,40	5.328	374,42
	Total	13.069	9.535	269,81	9.884	310,33
Educación secundaria	Hombre	3.442	-441	-11,36	144	4,37
	Mujer	3.505	-417	-10,63	-380	-9,78
	Total	6.947	-858	-10,99	-236	-3,29
Estudios universitarios	Hombre	655	-261	-28,49	-116	-15,05
	Mujer	931	-248	-21,03	-9	-0,96
	Total	1.586	-509	-24,30	-125	-7,31
Formación Profesional	Hombre	277	-100	-26,53	19	7,36
	Mujer	376	-105	-21,83	-18	-4,57
	Total	653	-205	-23,89	1	0,15
Nivel de estudios desconocido	Hombre	0	0	-	-1	-100,00
	Mujer	7	-14	-66,67	-18	-72,00
	Total	7	-14	-66,67	-19	-73,08

Fuente: Obecan. Elaboración IMEF