

OBSERVATORIO LOCAL DEL MERCADO DE TRABAJO

PARO REGISTRADO

LAS PALMAS DE GRAN CANARIA

OCTUBRE 2024

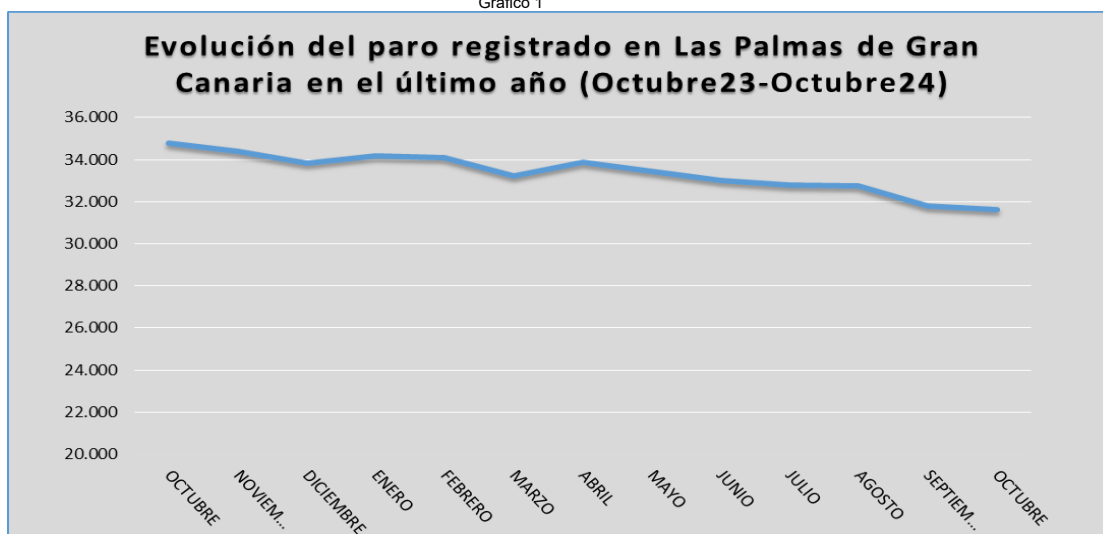
Cuadro 1

Paro registrado según ámbito territorial

		OCTUBRE 2024	Variación intermensual		Variación interanual	
			Absoluto	%	Absoluto	%
Las Palmas de Gran Canaria	Hombre	13.516	-102	-0,75	-1.338	-9,14
	Mujer	18.106	-86	-0,47	-1.811	-9,13
	Total	31.622	-188	-0,59	-3.149	-9,14
Gran Canaria	Hombre	29.267	25	0,09	-2.633	-8,40
	Mujer	39.622	-332	-0,83	-3.876	-8,97
	Total	68.889	-307	-0,44	-6.509	-8,74
Las Palmas	Hombre	35.086	225	0,65	-3.214	-8,58
	Mujer	47.243	-191	-0,40	-4.597	-8,97
	Total	82.329	34	0,04	-7.811	-8,81
Sta Cruz de Tenerife	Hombre	32.966	86	0,26	-2.519	-7,10
	Mujer	44.203	-187	-0,42	-3.342	-7,03
	Total	77.169	-101	-0,13	-5.861	-7,06
Canarias	Hombre	68.052	727	1,08	-5.733	-7,77
	Mujer	91.446	101	0,11	-7.939	-7,99
	Total	159.498	828	0,52	-13.672	-7,90
España	Hombre	1.034.443	12.896	1,26	-63.906	-5,82
	Mujer	1.567.611	13.873	0,89	-93.444	-5,63
	Total	2.602.054	26.769	1,04	-157.350	-5,70

Fuente: Obecan y SEPE. Elaboración IMEF

Gráfico 1



Fuente: Obecan. Elaboración IMEF

Cuadro 2

Paro registrado en Las Palmas de Gran Canaria por edad y sexo

		OCTUBRE 2024	Variación intermensual		Variación interanual	
			Absoluto	%	Absoluto	%
Total		31.622	-188	-0,59	-3.149	-9,14
Hombre		13.516	-102	-0,75	-1.338	-9,14
Mujer		18.106	-86	-0,47	-1.811	-9,13
Menor de 25	Hombre	994	46	4,85	-160	-13,86
	Mujer	909	98	12,08	-76	-7,72
	Total	1.903	144	8,19	-236	-11,03
De 25 a 44	Hombre	3.982	-49	-1,22	-618	-13,43
	Mujer	5.798	-70	-1,19	-778	-11,83
	Total	9.780	-119	-1,20	-1.396	-12,49
Mayor de 45	Hombre	8.540	-99	-1,15	-560	-6,15
	Mujer	11.399	-114	-0,99	-957	-7,75
	Total	19.939	-213	-1,06	-1.517	-7,07

Fuente: Obecan. Elaboración IMEF

Cuadro 3

Paro registrado en Las Palmas de Gran Canaria por nivel formativo y sexo

		OCTUBRE 2024	Variación intermensual		Variación interanual	
			Absoluto	%	Absoluto	%
Sin estudios	Hombre	40	4	11,11	14	53,85
	Mujer	32	0	0,00	-2	-5,88
	Total	72	4	5,88	12	20,00
Educación primaria	Hombre	6.496	-55	-0,84	-714	-9,90
	Mujer	7.705	26	0,34	-884	-10,29
	Total	14.201	-29	-0,20	-1.598	-10,11
Educación secundaria	Hombre	5.478	-4	-0,07	-561	-9,29
	Mujer	7.689	7	0,09	-697	-8,31
	Total	13.167	3	0,02	-1.258	-8,72
Estudios universitarios	Hombre	744	-49	-6,18	-51	-6,42
	Mujer	1.495	-113	-7,03	-133	-8,17
	Total	2.239	-162	-6,75	-184	-7,59
Formación Profesional	Hombre	758	2	0,26	-26	-3,32
	Mujer	1.185	-6	-0,50	-95	-7,42
	Total	1.943	-4	-0,21	-121	-5,86

Fuente: Obecan. Elaboración IMEF

Cuadro 4

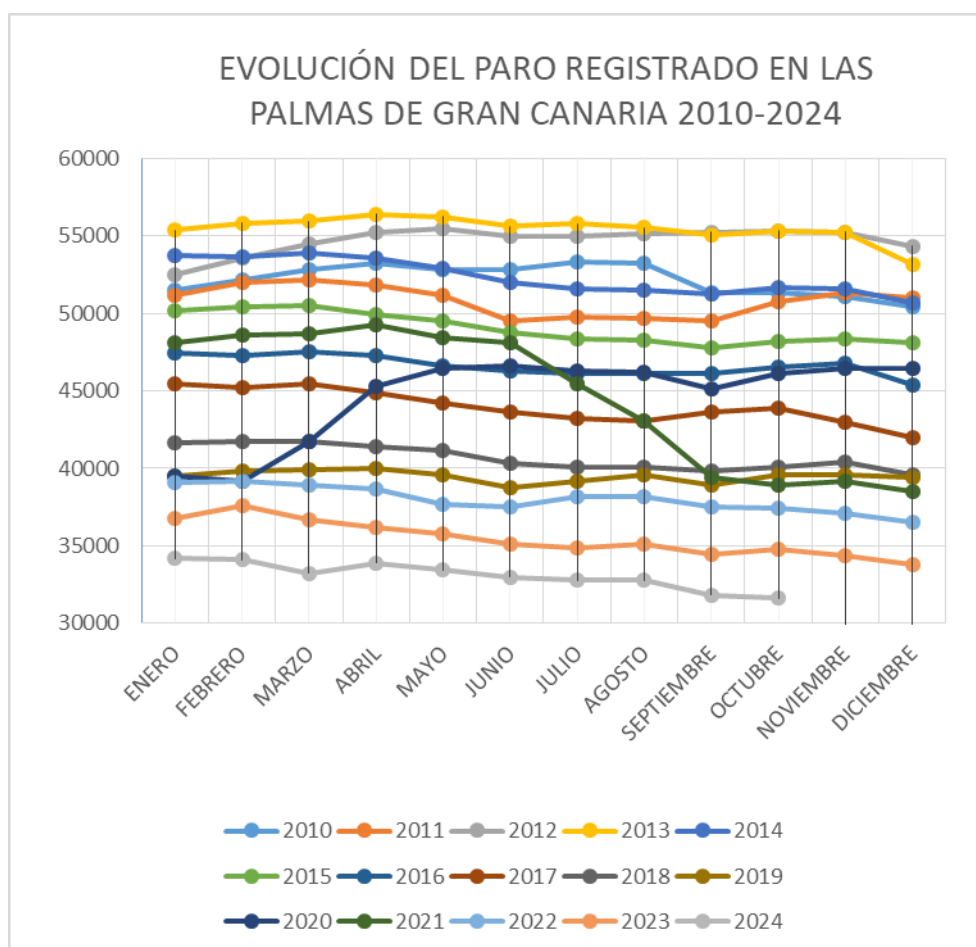
Paro registrado en Las Palmas de Gran Canaria por sector económico y sexo

		OCTUBRE 2024	Variación intermensual		Variación interanual	
			Absoluto	%	Absoluto	%
Sin actividad económica	Hombre	1.083	35	3,34	-161	-12,94
	Mujer	2.002	93	4,87	-228	-10,22
	Total	3.085	128	4,33	-205	-6,23
Agricultura	Hombre	149	3	2,05	-49	-24,75
	Mujer	99	-6	-5,71	-26	-20,80
	Total	248	-3	-1,20	-75	-23,22
Industria	Hombre	742	-17	-2,24	-103	-12,19
	Mujer	424	-14	-3,20	-91	-17,67
	Total	1.166	-31	-2,59	-194	-14,26
Construcción	Hombre	2.499	-69	-2,69	-247	-8,99
	Mujer	314	-12	-3,68	-44	-12,29
	Total	2.813	-81	-2,80	-291	-9,38
Comercio	Hombre	1.898	-2	-0,11	-166	-8,04
	Mujer	3.433	-20	-0,58	-280	-7,54
	Total	5.331	-22	-0,41	-446	-7,72
Hostelería	Hombre	1.449	-2	-0,14	-98	-6,33
	Mujer	1.963	-4	-0,20	-214	-9,83
	Total	3.412	-6	-0,18	-312	-8,38
Resto de servicios	Hombre	5.696	-50	-0,87	-514	-8,28
	Mujer	9.871	-123	-1,23	-928	-8,59
	Total	15.567	-173	-1,10	-1.442	-8,48

Fuente: Obecan. Elaboración IMEF

El 19,83% del paro registrado en Canarias y el 45,90% del paro registrado en Gran Canaria se encuentran en Las Palmas de Gran Canaria.

Gráfico 2



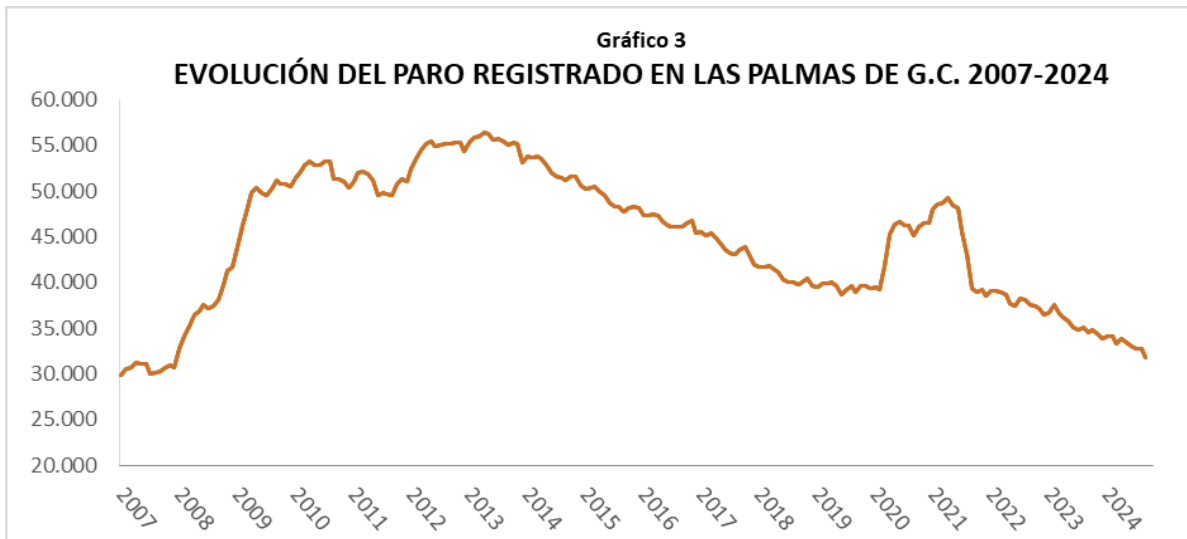
Fuente: Obecan. Elaboración IMEF

Cuadro 5

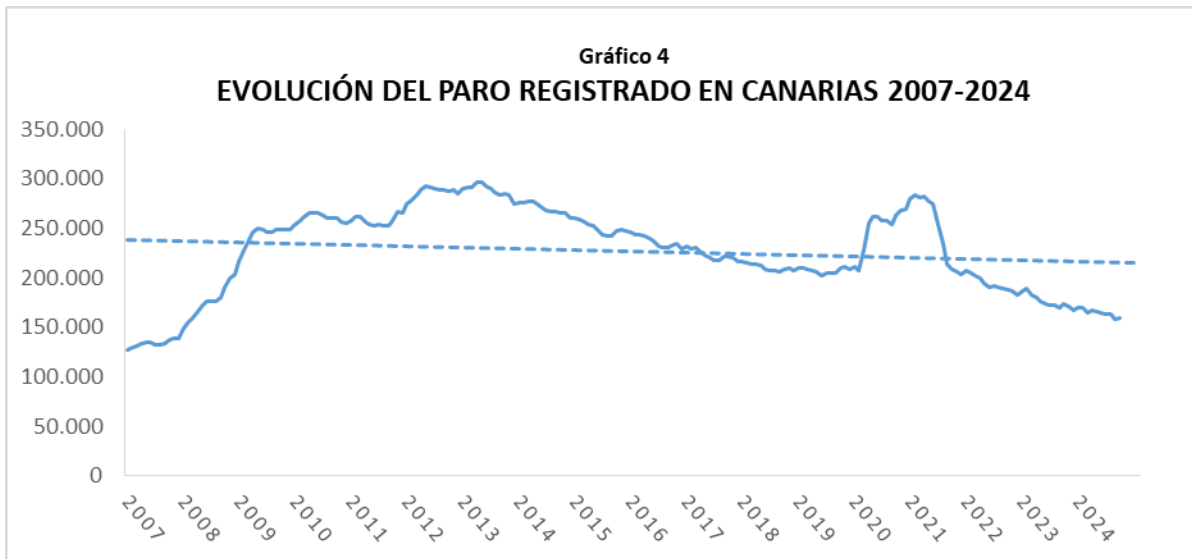
Datos generales Las Palmas de Gran Canaria

	OCTUBRE 2024	Variación intermensual		Variación interanual	
		Absoluto	%	Absoluto	%
Demandantes larga duración	15.964	-9	-0,06	-1.398	-8,05
Demandantes extranjeros	1.964	50	2,61	-73	-3,58
Demandantes con prestación	12.087	-68	-0,56	-530	-4,20

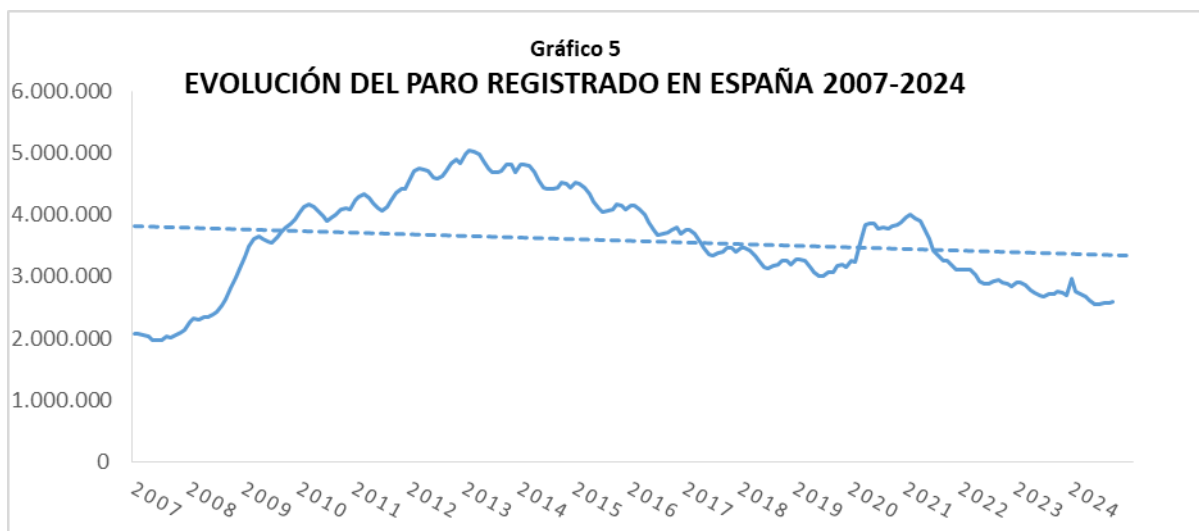
Fuente: Obecan. Elaboración IMEF



Fuente Obecan. Elaboración IMEF



Fuente Obecan. Elaboración IMEF



Fuente Obecan. Elaboración IMEF

CONTRATOS

LAS PALMAS DE GRAN CANARIA

OCTUBRE 2024

Cuadro 6

Contratos registrados en Las Palmas de Gran Canaria

Tipo de contrato	OCTUBRE 2024	Variación intermensual		Variación interanual	
		Absoluto	%	Absoluto	%
Indefinido	5.847	966	19,79	635	12,18
Temporal	8.919	1.330	17,53	1.537	20,82
Otros contratos	80	30	60,00	-50	-38,46
Total	14.846	2.326	18,58	2.122	16,68

Fuente: Obecan. Elaboración IMEF

Cuadro 7

Contratos registrados en Las Palmas de Gran Canaria por sector económico y sexo

		OCTUBRE 2024	Variación intermensual		Variación interanual	
			Absoluto	%	Absoluto	%
Agricultura	Hombre	44	-6	-12,00	-9	-16,98
	Mujer	8	-9	-52,94	-5	-38,46
	Total	52	-15	-22,39	-14	-21,21
Industria	Hombre	437	129	41,88	120	37,85
	Mujer	107	-32	-23,02	-3	-2,73
	Total	544	97	21,70	117	27,40
Construcción	Hombre	603	109	22,06	31	5,42
	Mujer	55	11	25,00	18	48,65
	Total	658	120	22,30	49	8,05
Comercio	Hombre	1.006	214	27,02	131	14,97
	Mujer	1.430	328	29,76	64	4,69
	Total	2.436	542	28,62	195	8,70
Hostelería	Hombre	1.468	286	24,20	268	22,33
	Mujer	1.386	214	18,26	41	3,05
	Total	2.854	500	21,24	309	12,14
Resto de servicios	Hombre	3.760	584	18,39	621	19,78
	Mujer	4.542	498	12,31	845	22,86
	Total	8.302	1.082	14,99	1.466	21,45

Fuente: Obecan. Elaboración IMEF

Cuadro 8

Contratos registrados en Las Palmas de Gran Canaria por nivel formativo y sexo

		OCTUBRE 2024	Variación intermensual		Variación interanual	
			Absoluto	%	Absoluto	%
Sin estudios	Hombre	253	86	51,50	12	4,98
	Mujer	280	34	13,82	-40	-12,50
	Total	533	120	29,06	-28	-4,99
Educación primaria	Hombre	1.889	281	17,48	182	10,66
	Mujer	1.645	178	12,13	100	6,47
	Total	3.534	459	14,93	282	8,67
Educación secundaria	Hombre	3.883	723	22,88	705	22,18
	Mujer	3.922	586	17,57	594	17,85
	Total	7.805	1.309	20,15	1.299	19,97
Estudios universitarios	Hombre	916	129	16,39	177	23,95
	Mujer	1.179	67	6,03	243	25,96
	Total	2.095	196	10,32	420	25,07
Formación Profesional	Hombre	377	98	35,13	89	30,90
	Mujer	481	133	38,22	58	13,71
	Total	858	231	36,84	147	20,68
Nivel de estudios desconocido	Hombre	0	-1	-100,00	-3	-100,00
	Mujer	21	12	133,33	5	31,25
	Total	21	11	110,00	2	10,53

Fuente: Obecan. Elaboración IMEF