

## OBSERVATORIO LOCAL DEL MERCADO DE TRABAJO

### PARO REGISTRADO

#### LAS PALMAS DE GRAN CANARIA

ENERO 2024

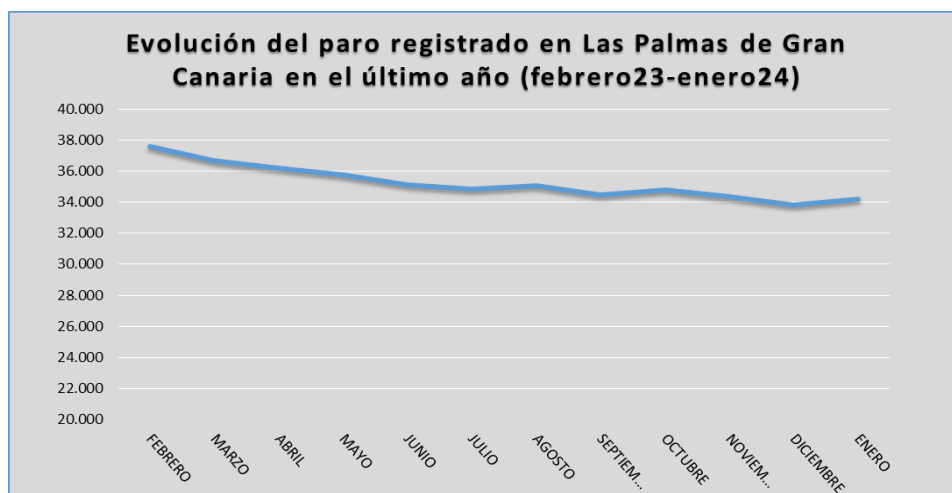
Cuadro 1

#### Paro registrado según ámbito territorial

		Enero 2024	Variación intermensual		Variación interanual	
			Absoluto	%	Absoluto	%
Las Palmas de Gran Canaria	Hombre	14.663	100	0,69	-1.021	-6,51
	Mujer	19.521	265	1,38	-1.594	-7,55
	Total	34.184	365	1,08	-2.615	-7,11
Gran Canaria	Hombre	31.368	351	1,13	-2.098	-6,27
	Mujer	42.299	421	1,01	-3.695	-8,03
	Total	73.667	772	1,06	-5.793	-7,29
Las Palmas	Hombre	37.792	435	1,16	-2.965	-7,27
	Mujer	50.491	586	1,17	-4.962	-8,95
	Total	88.283	1.021	1,17	-7.927	-8,24
Sta Cruz de Tenerife	Hombre	35.190	456	1,31	-3.889	-9,95
	Mujer	46.345	496	1,08	-4.806	-9,40
	Total	81.535	952	1,18	-8.695	-9,64
Canarias	Hombre	72.982	891	1,24	-6.854	-8,59
	Mujer	96.836	1.082	1,13	-9.768	-9,16
	Total	169.818	1.973	1,18	-16.622	-8,92
España	Hombre	1.181.143	90.660	8,31	12.831	1,10
	Mujer	1.788.138	171.165	10,59	48.053	2,76
	Total	2.969.281	261.825	9,67	60.884	2,09

Fuente: Obecan y SEPE. Elaboración IMEF

Gráfico 1



Cuadro 2

**Paro registrado en Las Palmas de Gran Canaria por edad y sexo**

		Enero 2024	Variación intermensual		Variación interanual	
			Absoluto	%	Absoluto	%
<b>Total</b>		34.184	365	1,08	-2.615	-7,11
Hombre		14.663	100	0,69	-1.021	-6,51
Mujer		19.521	265	1,38	-1.594	-7,55
Menor de 25	Hombre	1.070	21	2,00	-30	-2,73
	Mujer	928	43	4,86	-51	-5,21
	Total	1.998	64	3,31	-81	-3,90
De 25 a 45	Hombre	4.912	71	1,47	-450	-8,39
	Mujer	6.896	233	3,50	-876	-11,27
	Total	11.808	304	2,64	-1.326	-10,10
Mayor de 45	Hombre	8.681	8	0,09	-541	-5,87
	Mujer	11.697	-11	-0,09	-667	-5,39
	Total	20.378	-3	-0,01	-1.208	-5,60

Fuente: Obecan. Elaboración IMEF

Cuadro 3

**Paro registrado en Las Palmas de Gran Canaria por nivel formativo y sexo**

		Enero 2024	Variación intermensual		Variación interanual	
			Absoluto	%	Absoluto	%
Sin estudios	Hombre	26	7	36,84	6	30,00
	Mujer	33	-3	-8,33	0	0,00
	Total	59	4	7,27	6	11,32
Educación primaria	Hombre	7.073	37	0,53	-567	-7,42
	Mujer	8.407	101	1,22	-504	-5,66
	Total	15.480	138	0,90	-1.071	-6,47
Educación secundaria	Hombre	5.943	29	0,49	-368	-5,83
	Mujer	8.275	187	2,31	-759	-8,40
	Total	14.218	216	1,54	-1.127	-7,34
Estudios universitarios	Hombre	832	7	0,85	-49	-5,56
	Mujer	1.581	1	0,06	-193	-10,88
	Total	2.413	8	0,33	-242	-9,11
Formación Profesional	Hombre	789	20	2,60	-43	-5,17
	Mujer	1.225	-21	-1,69	-138	-10,12
	Total	2.014	-1	-0,05	-181	-8,25

Fuente: Obecan. Elaboración IMEF

Cuadro 4

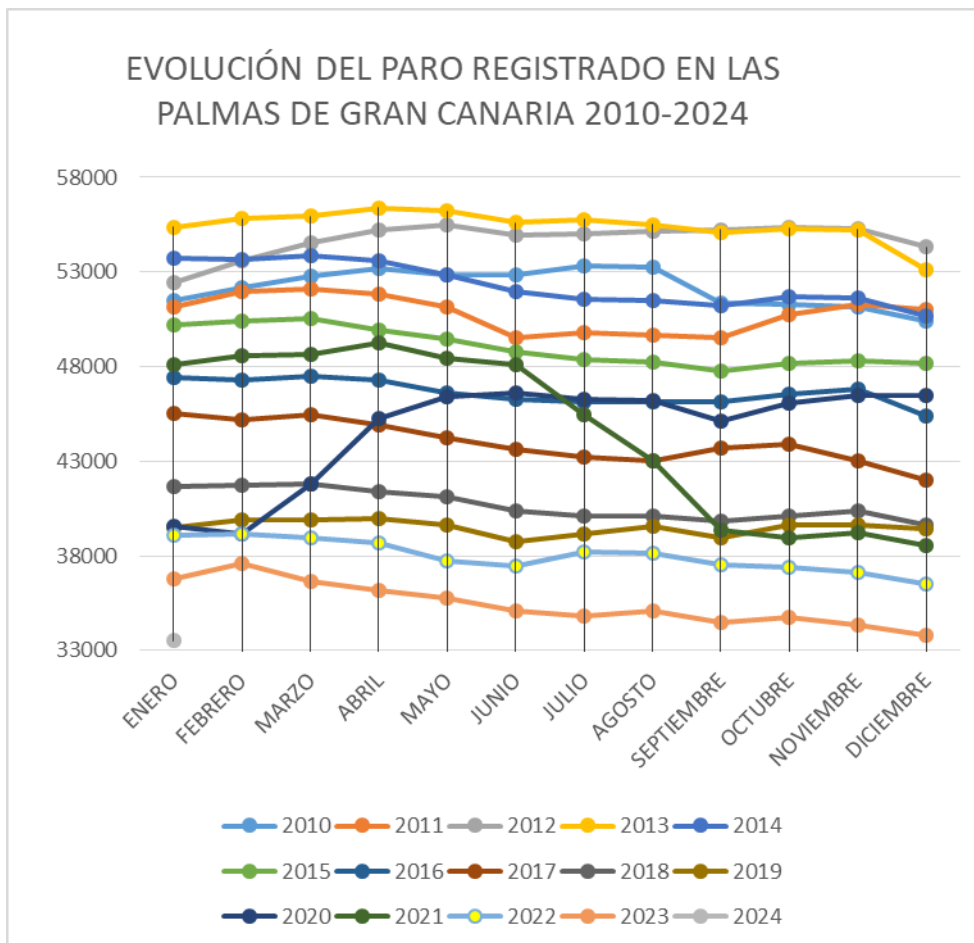
**Paro registrado en Las Palmas de Gran Canaria por sector económico y sexo**

		Enero 2024	Variación intermensual		Variación interanual	
			Absoluto	%	Absoluto	%
Sin actividad económica	Hombre	1.136	-58	-4,86	-74	-6,12
	Mujer	2.072	-76	-3,54	-178	-7,91
	Total	3.208	-134	-4,01	-252	-7,28
Agricultura	Hombre	188	-4	-2,08	-17	-8,29
	Mujer	112	-12	-9,68	-9	-7,44
	Total	300	-16	-5,06	-26	-7,98
Industria	Hombre	881	52	6,27	-18	-2,00
	Mujer	504	12	2,44	-43	-7,86
	Total	1.385	64	4,84	-61	-4,22
Construcción	Hombre	2.786	-25	-0,89	-256	-8,42
	Mujer	357	13	3,78	-6	-1,65
	Total	3.143	-12	-0,38	-262	-7,69
Comercio	Hombre	2.017	18	0,90	-164	-7,52
	Mujer	3.751	212	5,99	-317	-7,79
	Total	5.768	230	4,15	-481	-7,70
Hostelería	Hombre	1.525	48	3,25	-136	-8,19
	Mujer	2.114	24	1,15	-163	-7,16
	Total	3.639	72	2,02	-299	-7,59
Resto de servicios	Hombre	6.130	69	1,14	-356	-5,49
	Mujer	10.611	92	0,87	-878	-7,64
	Total	16.741	161	0,97	-1.234	-6,87

Fuente: Obecan. Elaboración IMEF

El 20,13% del paro registrado en Canarias y el 46,40% del paro registrado en Gran Canaria se encuentran en Las Palmas de Gran Canaria.

Gráfico 2



Fuente Obecan. Elaboración IMEF

Cuadro 5

**Datos generales Las Palmas de Gran Canaria**

	Enero 2024	Variación intermensual		Variación interanual	
		Absoluto	%	Absoluto	%
Demandantes larga duración	16.611	-565	-3,29	-900	-5,14
Demandantes extranjeros	2.026	41	2,07	-208	-9,31
Demandantes con prestación	12.746	257	2,06	-625	-4,67

Fuente: Obecan. Elaboración IMEF

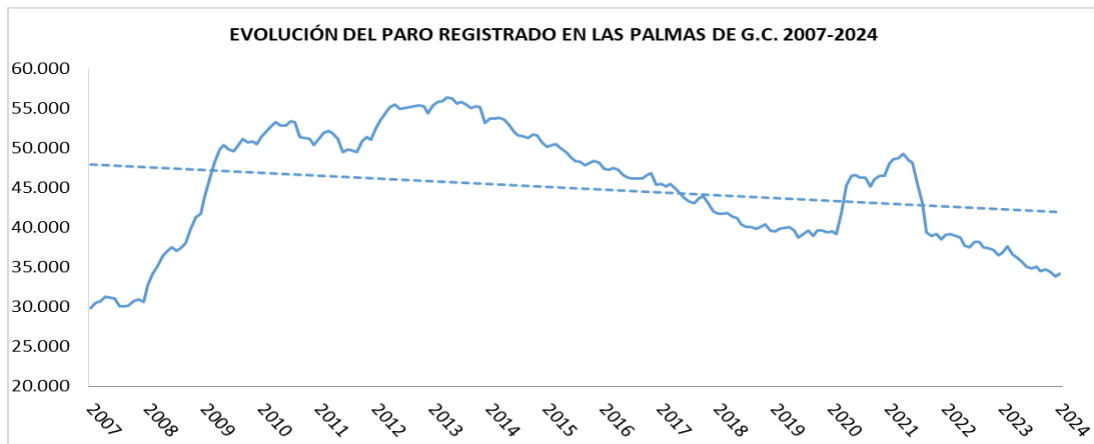
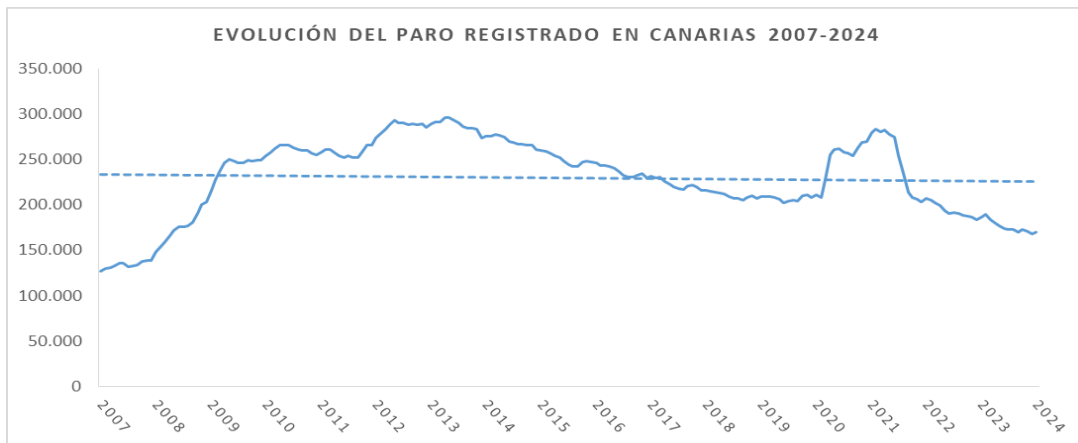


Gráfico 3

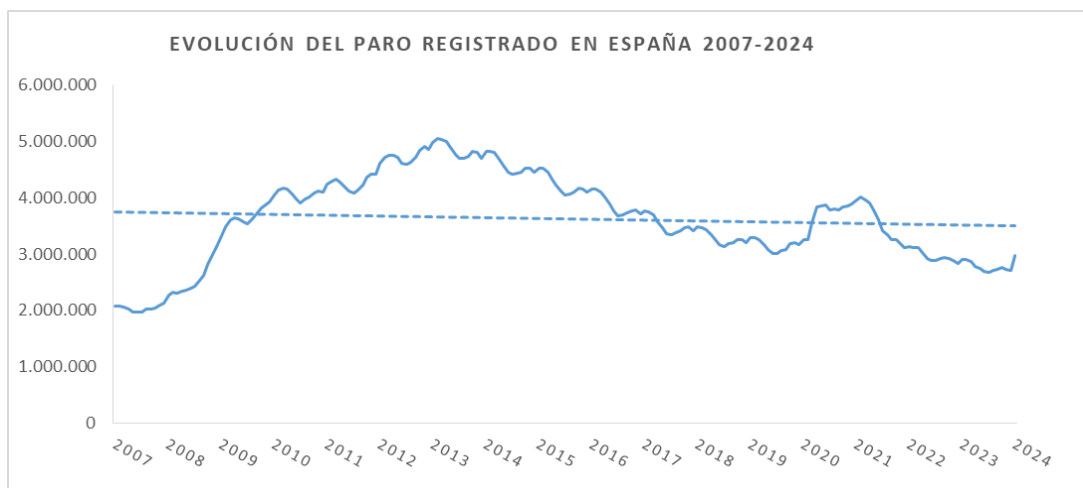
Fuente Obecan. Elaboración IMEF

Gráfico 4



Fuente Obecan. Elaboración IMEF

Gráfico 5



Fuente Obecan. Elaboración IMEF

## CONTRATOS

### LAS PALMAS DE GRAN CANARIA

ENERO 2024

Cuadro 6

#### Contratos registrados en Las Palmas de Gran Canaria

Tipo de contrato	Enero 2024	Variación intermensual		Variación interanual	
		Absoluto	%	Absoluto	%
Indefinido	4.492	806	21,87	-142	-3,06
Temporal	6.634	-643	-8,84	424	6,83
Otros contratos	72	-305	-80,90	-1.452	-95,28
<b>Total</b>	<b>11.198</b>	<b>-142</b>	<b>-1,25</b>	<b>-1.170</b>	<b>-9,46</b>

Fuente: Obecan. Elaboración IMEF

Cuadro 7

#### Contratos registrados en Las Palmas de Gran Canaria por sector económico y sexo

		Enero 2024	Variación intermensual		Variación interanual	
			Absoluto	%	Absoluto	%
Agricultura	Hombre	71	18	33,96	8	12,70
	Mujer	16	-6	-27,27	-2	-11,11
	Total	87	12	16,00	6	7,41
Industria	Hombre	334	51	18,02	71	27,00
	Mujer	88	13	17,33	17	23,94
	Total	422	64	17,88	88	26,35
Construcción	Hombre	498	208	71,72	-57	-10,27
	Mujer	47	19	67,86	5	11,90
	Total	545	227	71,38	-52	-8,71
Comercio	Hombre	764	-38	-4,74	-108	-12,39
	Mujer	1.147	-132	-10,32	-278	-19,51
	Total	1.911	-170	-8,17	-386	-16,80
Hostelería	Hombre	1.103	-53	-4,58	182	19,76
	Mujer	1.190	1	0,08	107	9,88
	Total	2.293	-52	-2,22	289	14,42
Resto de servicios	Hombre	2.627	-244	-8,50	-662	-20,13
	Mujer	3.243	-49	-1,49	-523	-13,89
	Total	5.870	-293	-4,75	-1.185	-16,80

Fuente: Obecan. Elaboración IMEF

Cuadro 8

**Contratos registrados en Las Palmas de Gran Canaria por nivel formativo y sexo**

		Enero 2024	Variación intermensual		Variación interanual	
			Absoluto	%	Absoluto	%
Sin estudios	Hombre	170	-38	-18,27	0	0,00
	Mujer	212	-33	-13,47	-44	-17,19
	Total	382	-71	-15,67	-44	-10,33
Educación primaria	Hombre	1.582	36	2,33	-414	-20,74
	Mujer	1.325	-5	-0,38	-290	-17,96
	Total	2.907	31	1,08	-704	-19,50
Educación secundaria	Hombre	2.772	-79	-2,77	-242	-8,03
	Mujer	3.018	-160	-5,03	-355	-10,52
	Total	5.790	-239	-3,96	-597	-9,35
Estudios universitarios	Hombre	689	76	12,40	123	21,73
	Mujer	797	24	3,10	-43	-5,12
	Total	1.486	100	7,22	80	5,69
Formación Profesional	Hombre	238	4	1,71	24	11,21
	Mujer	370	38	11,45	73	24,58
	Total	608	42	7,42	97	18,98
Nivel de estudios desconocido	Hombre	1	-2	-66,67	-2	-66,67
	Mujer	24	-3	-11,11	0	0,00
	Total	25	-5	-16,67	-2	-7,41

Fuente: Obecan. Elaboración IMEF