

OBSERVATORIO LOCAL DEL MERCADO DE TRABAJO

PARO REGISTRADO

LAS PALMAS DE GRAN CANARIA

MARZO 2024

Cuadro 1

Paro registrado según ámbito territorial

		MARZO 2024	Variación intermensual		Variación interanual	
			Absoluto	%	Absoluto	%
Las Palmas de Gran Canaria	Hombre	14.358	-262	-1,79	-1.344	-8,56
	Mujer	18.882	-580	-2,98	-2.072	-9,89
	Total	33.240	-842	-2,47	-3.416	-9,32
Gran Canaria	Hombre	30.662	-531	-1,70	-2.697	-8,08
	Mujer	41.267	-1.105	-2,61	-4.277	-9,39
	Total	71.929	-1.636	-2,22	-6.974	-8,84
Las Palmas	Hombre	36.719	-794	-2,12	-3.450	-8,59
	Mujer	49.053	-1.436	-2,84	-5.411	-9,94
	Total	85.772	-2.230	-2,53	-8.861	-9,36
Sta Cruz de Tenerife	Hombre	34.245	-874	-2,49	-4.119	-10,74
	Mujer	45.027	-1.582	-3,39	-5.367	-10,65
	Total	79.272	-2.456	-3,01	-9.486	-10,69
Canarias	Hombre	70.964	-1.668	-2,30	-7.569	-9,64
	Mujer	94.080	-3.018	-3,11	-10.778	-10,28
	Total	165.044	-4.686	-2,76	-18.347	-10,00
España	Hombre	1.094.446	-10.396	-0,94	-49.491	-4,33
	Mujer	1.632.557	-23.009	-1,39	-85.766	-4,99
	Total	2.727.003	-33.405	-1,21	-135.257	-4,73

Fuente: Obecan y SEPE. Elaboración IMEF

Gráfico 1



Fuente: Obecan. Elaboración IMEF

Cuadro 2

Paro registrado en Las Palmas de Gran Canaria por edad y sexo

		MARZO 2024	Variación intermensual		Variación interanual	
			Absoluto	%	Absoluto	%
Total		33.240	-842	-2,47	-3.416	-9,32
Hombre		14.358	-262	-1,79	-1.344	-8,56
Mujer		18.882	-580	-2,98	-2.072	-9,89
Menor de 25	Hombre	1.063	5	0,47	-183	-14,69
	Mujer	934	2	0,21	-133	-12,46
	Total	1.997	7	0,35	-316	-13,66
De 25 a 45	Hombre	4.519	-81	-1,76	-533	-10,55
	Mujer	6.145	-312	-4,83	-1.054	-14,64
	Total	10.664	-393	-3,55	-1.587	-12,95
Mayor de 45	Hombre	8.776	-186	-2,08	-628	-6,68
	Mujer	11.803	-270	-2,24	-885	-6,98
	Total	20.579	-456	-2,17	-1.513	-6,85

Fuente: Obecan. Elaboración IMEF

Cuadro 3

Paro registrado en Las Palmas de Gran Canaria por nivel formativo y sexo

		MARZO 2024	Variación intermensual		Variación interanual	
			Absoluto	%	Absoluto	%
Sin estudios	Hombre	35	9	34,62	10	40,00
	Mujer	38	8	26,67	9	31,03
	Total	73	17	30,36	19	35,19
Educación primaria	Hombre	6.985	-42	-0,60	-741	-9,59
	Mujer	8.097	-180	-2,17	-865	-9,65
	Total	15.082	-222	-1,45	-1.606	-9,62
Educación secundaria	Hombre	5.810	-158	-2,65	-495	-7,85
	Mujer	7.976	-303	-3,66	-947	-10,61
	Total	13.786	-461	-3,24	-1.442	-9,47
Estudios universitarios	Hombre	769	-35	-4,35	-57	-6,90
	Mujer	1.569	-56	-3,45	-109	-6,50
	Total	2.338	-91	-3,75	-166	-6,63
Formación Profesional	Hombre	759	-36	-4,53	-61	-7,44
	Mujer	1.202	-49	-3,92	-160	-11,75
	Total	1.961	-85	-4,15	-221	-10,13

Fuente: Obecan. Elaboración IMEF

Cuadro 4

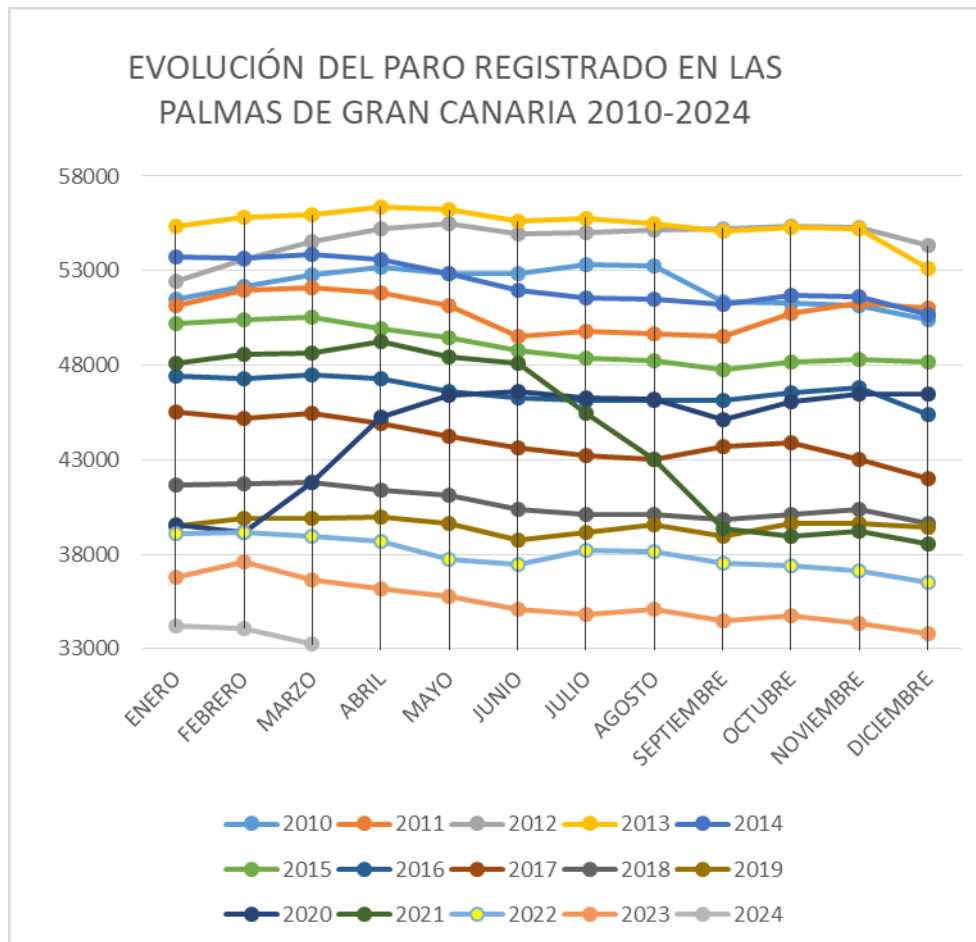
Paro registrado en Las Palmas de Gran Canaria por sector económico y sexo

		MARZO 2024	Variación intermensual		Variación interanual	
			Absoluto	%	Absoluto	%
Sin actividad económica	Hombre	1.129	12	1,07	-105	-8,51
	Mujer	2.058	13	0,64	-216	-9,50
	Total	3.187	25	0,79	-321	-9,15
Agricultura	Hombre	163	-16	-8,94	-33	-16,84
	Mujer	107	-4	-3,60	-20	-15,75
	Total	270	-20	-6,90	-53	-16,41
Industria	Hombre	827	-24	-2,82	-63	-7,08
	Mujer	471	-21	-4,27	-58	-10,96
	Total	1.298	-45	-3,35	-121	-8,53
Construcción	Hombre	2.749	-24	-0,87	-250	-8,34
	Mujer	333	-12	-3,48	-29	-8,01
	Total	3.082	-36	-1,15	-279	-8,30
Comercio	Hombre	1.992	-41	-2,02	-192	-8,79
	Mujer	3.592	-138	-3,70	-404	-10,11
	Total	5.584	-179	-3,11	-596	-9,64
Hostelería	Hombre	1.495	-39	-2,54	-202	-11,90
	Mujer	2.022	-90	-4,26	-286	-12,39
	Total	3.517	-129	-3,54	-488	-12,18
Resto de servicios	Hombre	6.003	-130	-2,12	-499	-7,67
	Mujer	10.299	-328	-3,09	-1.059	-9,32
	Total	16.302	-458	-2,73	-1.558	-8,72

Fuente: Obecan. Elaboración IMEF

El 20,14% del paro registrado en Canarias y el 46,21% del paro registrado en Gran Canaria se encuentran en Las Palmas de Gran Canaria.

Gráfico 2



Fuente: Obecan. Elaboración IMEF

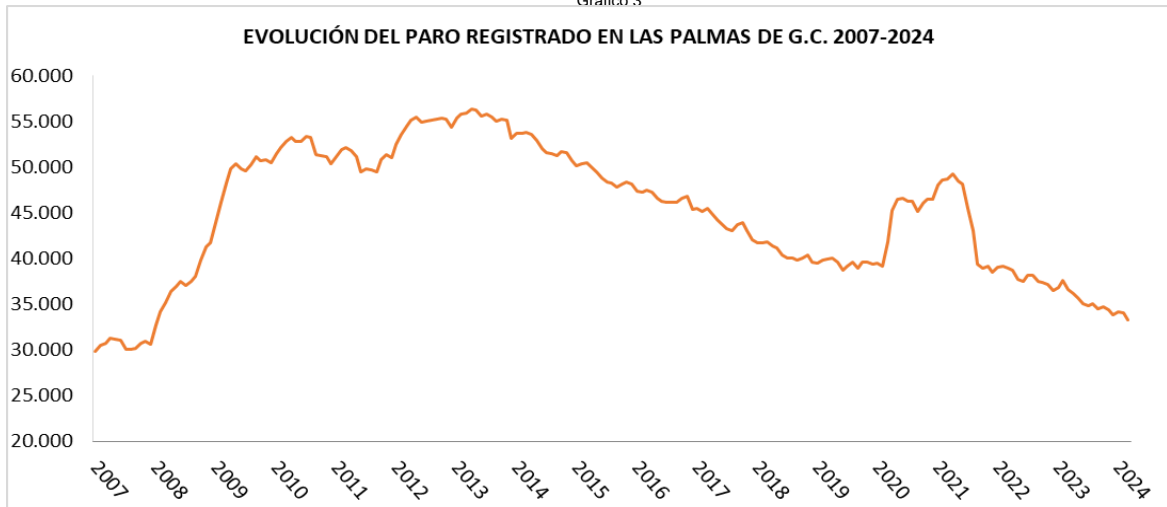
Cuadro 5

Datos generales Las Palmas de Gran Canaria

	MARZO 2024	Variación intermensual		Variación interanual	
		Absoluto	%	Absoluto	%
Demandantes larga duración	16.353	-287	-1,72	-1.008	-5,81
Demandantes extranjeros	1.980	-5	-0,25	-265	-11,80
Demandantes con prestación	12.658	-191	-1,49	-833	-6,17

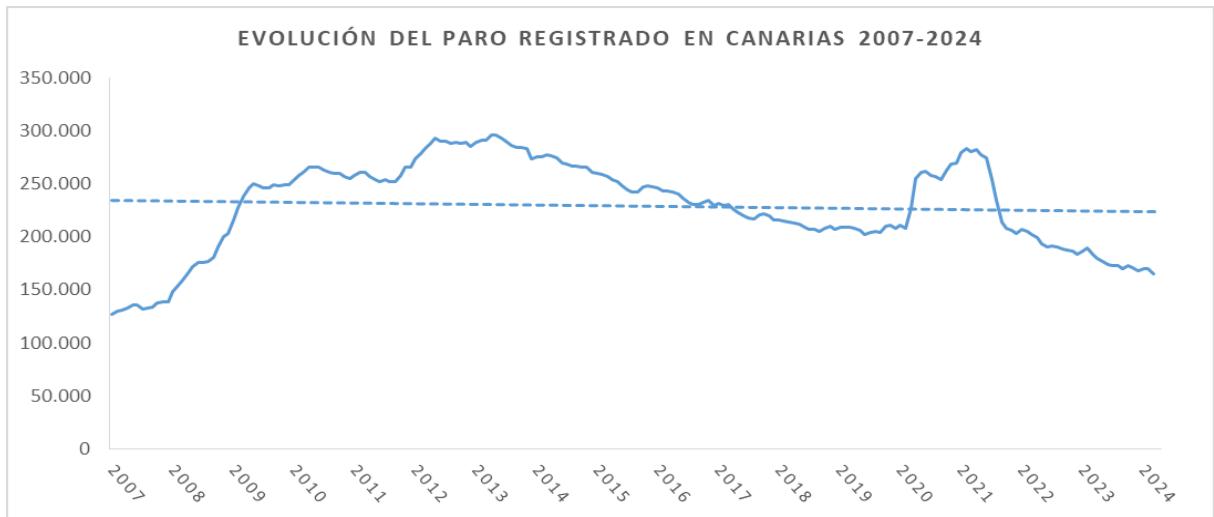
Fuente: Obecan. Elaboración IMEF

Gráfico 3



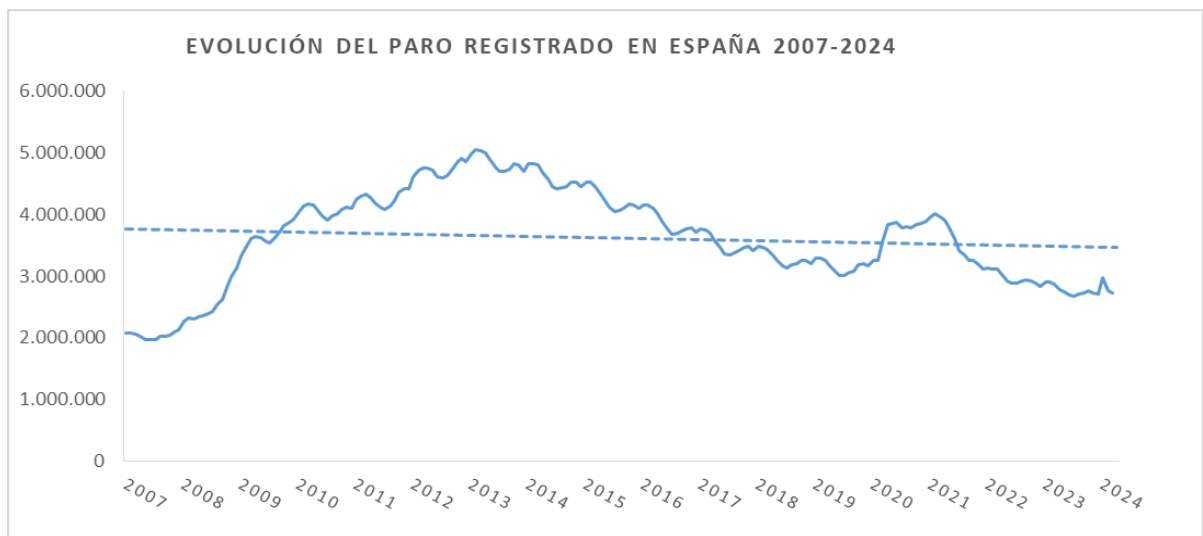
Fuente: Obecan. Elaboración IMEF

Gráfico 4



Fuente: Obecan. Elaboración IMEF

Gráfico 5



Fuente: Obecan. Elaboración IMEF

CONTRATOS

LAS PALMAS DE GRAN CANARIA

MARZO 2024

Cuadro 6

Contratos registrados en Las Palmas de Gran Canaria

Tipo de contrato	MARZO 2024	Variación intermensual		Variación interanual	
		Absoluto	%	Absoluto	%
Indefinido	4.125	-91	-2,16	252	6,51
Temporal	6.456	196	3,13	-497	-7,15
Otros contratos	24	-16	-40,00	-985	-97,62
Total	10.605	89	0,85	-1.230	-10,39

Fuente: Obecan. Elaboración IMEF

Cuadro 7

Contratos registrados en Las Palmas de Gran Canaria por sector económico y sexo

		MARZO 2024	Variación intermensual		Variación interanual	
			Absoluto	%	Absoluto	%
Agricultura	Hombre	50	4	8,70	-34	-40,48
	Mujer	20	5	33,33	-5	-20,00
	Total	70	9	14,75	-39	-35,78
Industria	Hombre	442	73	19,78	14	3,27
	Mujer	126	27	27,27	40	46,51
	Total	568	100	21,37	54	10,51
Construcción	Hombre	408	-155	-27,53	-273	-40,09
	Mujer	39	-4	-9,30	-12	-23,53
	Total	447	-159	-26,24	-285	-38,93
Comercio	Hombre	624	-36	-5,45	-333	-34,80
	Mujer	897	-7	-0,77	-517	-36,56
	Total	1.521	-43	-2,75	-850	-35,85
Hostelería	Hombre	1.182	66	5,91	78	7,07
	Mujer	1.206	-72	-5,63	-1	-0,08
	Total	2.388	-6	-0,25	77	3,33
Resto de servicios	Hombre	2.645	94	3,68	-537	-16,88
	Mujer	2.966	94	3,27	-490	-14,18
	Total	5.611	188	3,47	-1.027	-15,47

Fuente: Obecan. Elaboración IMEF

Cuadro 8

Contratos registrados en Las Palmas de Gran Canaria por nivel formativo y sexo

		MARZO 2024	Variación intermensual		Variación interanual	
			Absoluto	%	Absoluto	%
Sin estudios	Hombre	138	-50	-26,60	-45	-24,59
	Mujer	124	-126	-50,40	-103	-45,37
	Total	262	-176	-40,18	-148	-36,10
Educación primaria	Hombre	1.351	-39	-2,81	-246	-15,40
	Mujer	1.181	51	4,51	-77	-6,12
	Total	2.532	12	0,48	-323	-11,31
Educación secundaria	Hombre	2.955	229	8,40	-754	-20,33
	Mujer	2.832	81	2,94	-672	-19,18
	Total	5.787	310	5,66	-1.426	-19,77
Estudios universitarios	Hombre	645	-78	-10,79	-14	-2,12
	Mujer	795	14	1,79	-48	-5,69
	Total	1.440	-64	-4,26	-62	-4,13
Formación Profesional	Hombre	260	-18	-6,47	-27	-9,41
	Mujer	310	25	8,77	-77	-19,90
	Total	570	7	1,24	-104	-15,43

Fuente: Obecan. Elaboración IMEF