



MÁS SOSTENIBLE



Ponemos en marcha este **proyecto en 10 barrios capitalinos**, como paso previo a la implantación definitiva del servicio de **recogida de residuos orgánicos** de procedencia doméstica en nuestra ciudad.

El objetivo es **evaluar los procedimientos que hemos diseñado, la calidad de los residuos obtenidos y el grado de implicación de la ciudadanía**. Con la información obtenida, podremos realizar los análisis y obtener las conclusiones oportunas para acometer con mayor garantía la implantación definitiva del sistema en todo el municipio.

Para ello **necesitamos tu ayuda**. Buscamos **“hogares voluntarios”**, cuyos miembros se presten a participar activamente.

Si te animas a formar parte de la experiencia, **solo tienes que inscribir el tuyo** en la oficina móvil que instalaremos en el barrio durante esta semana, por correo electrónico o a través de nuestra página web.

Tras la inscripción, y para facilitarte la labor, **te haremos entrega de un cubo para recoger tus residuos, un paquete de bolsas compostables y una llave de acceso al contenedor** (están cerrados).



¿Te animas?



CÓMO INSCRIBIRSE

Los residentes de los barrios seleccionados que quieran participar de esta experiencia deberán inscribirse por medio de alguna de las siguientes vías (solo se admitirá una inscripción por hogar):








- Presencialmente, en la oficina móvil instalada en su barrio durante la semana previa al inicio del Servicio.
- Por internet, a través de un formulario en la web al que se puede acceder directamente escaneando el código QR.
- Por correo electrónico, remitiendo el formulario adjunto a la dirección:



contenedor-organica@laspalmasgc.es

La información detallada puede encontrarse en la página web del proyecto.

Y NO OLVIDES...

- | | |
|---|--|
|  Residuos sin un contenedor específico |  Trastos (Puntos Limpios y Recogida trastos) |
|  Papel y cartón |  Residuos domésticos peligrosos (Puntos Limpios) |
|  Envases de vidrio |  Aceite de cocina usado (Puntos Limpios) |
|  Envases de plástico, latas y briks | |




MÁS SOSTENIBLE



Servicio Municipal de Limpieza

 organica.laspalmasgc.es

 928 446 000

 contenedor-organica@laspalmasgc.es

   @LimpiezaLPGC

SERVICIO DE RECOGIDA DE
RESIDUOS ORGÁNICOS



DEPOSITA TUS **RESIDUOS ORGÁNICOS** EN EL **CONTENEDOR MARRÓN**, EN BOLSAS COMPOSTABLES DEBIDAMENTE CERRADAS.

MÁS ORGÁNICA, MÁS SOSTENIBLE

Cada habitante de Gran Canaria tira al cubo de la basura 77 kilos de alimentos al año. La mayor parte de este desperdicio tiene lugar en nuestros hogares y buena parte de él son residuos orgánicos.

Una buena gestión de estos residuos es fundamental para obtener beneficios, tanto ambientales como económicos y sociales, y todo ello comienza con una correcta separación en el hogar de la materia orgánica que generamos.

El Cabildo cuenta con una Planta que produce un compost de gran calidad como fertilizante a partir de los residuos orgánicos que generamos. Este compost es suministrado de forma gratuita a los productores agrícolas que lo solicitan, de forma que retorna a la naturaleza, cerrando así el ciclo de la materia orgánica.



MÁS SOSTENIBLE



✓ Restos de alimentos

- Sobras de platos cocinados.
- Restos vegetales de cocina.
- Pielés y huesos de fruta.
- Restos de carne, pescado y marisco, crudos/cocinados.
- Alimentos estropeados o caducados.
- Productos lácteos.
- Cáscaras de huevo.
- Cáscaras de frutos secos.
- Pan y bollería.
- Granos y cereales.
- Posos de café, filtros usados y bolsas de infusión.
- Papel de cocina, servilletas sucias...



✓ Restos vegetales de huerta y jardín

- Pequeñas ramas y restos de poda.
- Hojas y flores...



✓ Otros restos

- Corchos de botellas.
- Serrín y virutas de madera.
- Hilos naturales...

CÓMO HACERLO

- 1 Separa los residuos orgánicos de tu hogar del resto de residuos. Utiliza esta guía si tienes alguna duda.



- 2 Introduce los restos orgánicos en una bolsa compostable.



- 3 Deposita la bolsa, cerrada, en el contenedor marrón ubicado en tu barrio. Utiliza la llave proporcionada para abrir y cerrar el contenedor.



- 4 Cierra el contenedor con tu llave (debe quedar siempre cerrado).



INCIDENCIAS

Si observas alguna incidencia (rebose, suciedad o avería) comunícala a través de las vías de contacto facilitadas.

⊗ NUNCA DEPOSITES:

- Objetos de cerámica
- Pañales y toallitas húmedas
- Productos de higiene íntima
- Medicamentos
- Colillas
- Chicles
- Arena para mascotas
- Excrementos
- Pelo humano o animal
- Polvo
- Corchos de plástico de botellas...