



incluye enlace a páginas

# **ORGANISMOS AUTÓNOMOS SOCIEDADES MUNICIPALES**

**ESTADOS DE EJECUCIÓN PRESUPUESTARIA**

**A 30 DE JUNIO DE 2016**

# **TOMO II**





## **ORGANISMOS AUTONOMOS**

INSTITUTO MUNICIPAL PARA EL EMPLEO Y LA FORMACIÓN (IMEF)

INSTITUTO MUNICIPAL DE DEPORTES (IMD)

AGENCIA LOCAL GESTORA DE LA ENERGIA (ALGE)

## **SOCIEDADES MUNICIPALES**

FUNDACIÓN AUDITORIO TEATRO LAS PALMAS DE GRAN CANARIA

CIUDAD. MPAL. DE GESTIÓN URBANÍSTICA DE LAS PALMAS DE G. C., S.A.

GUAGUAS MUNICIPALES, S.A.

CIUDAD. MPAL. DE APARCAMIENTOS DE LAS PALMAS DE G. C., S.A.

CIUDAD. DE PROMOCIÓN DE LA CIUDAD DE LAS PALMAS DE G. C. S.A.

## **ESTADOS DE EJECUCIÓN PRESUPUESTARIA**

**A 30 DE JUNIO DE 2016**

# **TOMO II**





# ORGANISMOS AUTÓNOMOS

**ESTADOS DE EJECUCIÓN PRESUPUESTARIA  
A 30 DE JUNIO DE 2016**



**INSTITUTO MUNICIPAL  
PARA  
EL EMPLEO Y LA FORMACIÓN  
( IMEF )**

**C/ Farmacéutico Francisco Arencibia Cabrera, 30 El Secadero 35015  
las Palmas de Gran Canaria**



## AL ÓRGANO DE GESTIÓN ECONÓMICO-FINANCIERO

ASUNTO: INFORMACIÓN SOBRE EJECUCIÓN PRESUPUESTARIA.

En aplicación de la Base de Ejecución nº 55 del Presupuesto del Ayuntamiento de Las Palmas de Gran Canaria para el ejercicio 2016, se acompaña la siguiente documentación:

- Estado de Ejecución del Presupuesto 2016 relativo al segundo trimestre.
- Acta de arqueo.
- Movimientos de la Tesorería en el trimestre actual, y la previsión hasta la finalización del ejercicio, mostrando la situación de partida de ésta y los flujos de cobros y pagos previstos, de manera que se ponga de manifiesto las necesidades o excesos de liquidez esperados.
- Informe de la Gerente del IMEF sobre la gestión del IMEF durante el segundo trimestre del ejercicio 2016.

Las Palmas de Gran Canaria, 13 de julio de 2016

Gerente del IMEF  
Salvador Díaz Hernández



I.M. PARA EL EMPLEO Y LA FORMACION

Fecha Obtención 14/07/2016

11:13:27

PRESUPUESTO DE INGRESOS 2016

ESTADO DE EJECUCIÓN DESDE 1/1/2016 HASTA 30/6/2016

Pág. 1

Clasificación CAPÍTULO	DENOMINACIÓN DE LOS CAPÍTULOS	Previsiones Iniciales	Modificaciones	Previsiones Definitivas	Derechos Netos	Ingresos Realizados	Devoluciones de Ingresos	Recaudación Líquida	Pendiente de Cobro	Estado de Ejecución
3	TASAS, PRECIOS PÚBLICOS Y OTROS INGRESOS.				3.790,15	3.790,15		3.790,15		3.790,15
4	TRANSFERENCIA CORRIENTES.	1.841.000,00	4.180.054,02	6.021.054,02	3.946.071,76	4.240.307,07	294.235,31	3.946.071,76		-2.074.982,26
5	INGRESOS PATRIMONIALES.	157.700,00		157.700,00	81.603,03	81.603,03		81.603,03		-76.096,97
7	TRANSFERENCIAS DE CAPITAL.	235.000,00		235.000,00						-235.000,00
8	ACTIVOS FINANCIEROS.									
	<b>Suma Total Ingresos.</b>	<b>2.233.700,00</b>	<b>4.180.054,02</b>	<b>6.413.754,02</b>	<b>4.031.464,94</b>	<b>4.325.700,25</b>	<b>294.235,31</b>	<b>4.031.464,94</b>		<b>-2.382.289,08</b>

PRESUPUESTO DE GASTOS 2016

Clasificación CAPÍTULO	DENOMINACIÓN DE LOS CAPÍTULOS	Créditos Iniciales	Modificaciones	Créditos Totales	Obligaciones Reconocidas	Pagos Realizados	Reintegros de Gastos	Pagos Líquidos	Pendiente de Pago	Estado de Ejecución
1	GASTOS DE PERSONAL.	1.544.416,94	4.064.084,02	5.608.500,96	3.122.066,02	3.114.797,88	1,57	3.114.796,31	7.269,71	2.486.434,94
2	GASTOS CORRIENTES EN BIENES Y SERVICIOS.	351.465,77	101.070,00	452.535,77	68.741,33	65.523,80		65.523,80	3.217,53	383.794,44
3	GASTOS FINANCIEROS.	63.633,97		63.633,97	18.133,49	18.133,49		18.133,49		45.500,48
4	TRANSFERENCIAS CORRIENTES.	1.000,00		1.000,00						1.000,00
6	INVERSIONES REALES.	235.000,00	4.900,00	239.900,00	40.048,06	40.048,06		40.048,06		199.851,94
9	PASIVOS FINANCIEROS.	38.183,32		38.183,32	15.995,72	15.995,72		15.995,72		22.187,60
	<b>Suma Total Gastos.</b>	<b>2.233.700,00</b>	<b>4.170.054,02</b>	<b>6.403.754,02</b>	<b>3.264.984,62</b>	<b>3.254.498,95</b>	<b>1,57</b>	<b>3.254.497,38</b>	<b>10.487,24</b>	<b>3.138.769,40</b>

	<b>Diferencia...</b>		10.000,00	10.000,00	766.480,32	1.071.201,30	294.233,74	776.967,56	10.487,24	766.480,32
--	----------------------	--	-----------	-----------	------------	--------------	------------	------------	-----------	------------



I.M. PARA EL EMPLEO Y LA FORMACION  
PRESUPUESTO DE INGRESOS 2016

Fecha Obtención 14/07/2016 11:10:15

Pág. 1

ESTADO DE EJECUCIÓN DESDE 1/1/2016 HASTA 30/6/2016

Clasificación Econ.	Org.	DENOMINACIÓN DE LAS APLICACIONES	Previsiones Iniciales	Modificaciones	Previsiones Definitivas	Derechos Netos	Der/Prev	Ingresos Realizados	Devoluciones de Ingresos	Recaudación Líquida	Rec/Der	Pendiente de Cobro	Estado de Ejecución
38900		REINTEGROS PAGOS INDEB EJ. ANTERIORES				3.790,15		3.790,15		3.790,15	100,00		3.790,15
40000		TRANSF. CTES. DEL EXCMO. AYUNTAMIENTO DE L.P.G.C.	1.841.000,00		1.841.000,00	460.250,00	25,00	460.250,00		460.250,00	100,00		-1.380.750,00
45101		TRANSFERENCIAS CTES. DEL ICFEM		2.327.576,82	2.327.576,82	1.633.344,56	70,17	1.927.579,87	294.235,31	1.633.344,56	100,00		-694.232,26
46100		DE DIPUTACIONES, CONSEJOS O CABILDOS.											
46101		DE DIPUTACIONES, CONSEJOS O CABILDOS.CABILDO DE GRAN CANARIA		1.852.477,20	1.852.477,20	1.852.477,20	100,00	1.852.477,20		1.852.477,20	100,00		
52000		INTERESES BANCOS Y CAJAS DE AHORROS	200,00		200,00								-200,00
55000		CONCESIONES. CENTRO EMPRENEDORES	157.500,00		157.500,00	81.603,03	51,81	81.603,03		81.603,03	100,00		-75.896,97
		Total de operaciones corrientes:	1.998.700,00	4.180.054,02	6.178.754,02	4.031.464,94	65,25	4.325.700,25	294.235,31	4.031.464,94	100,00		-2.147.289,08
70000		TRANSF. DE CAPITAL DEL EXCMO. AYTO. DE L.P.G.C.	235.000,00		235.000,00								
87000		PARA GASTOS GENERALES.											-235.000,00
		Total de operaciones de capital:	235.000,00		235.000,00								
		Suma	2.233.700,00	4.180.054,02	6.413.754,02	4.031.464,94	62,86	4.325.700,25	294.235,31	4.031.464,94	100,00		



I.M. PARA EL EMPLEO Y LA FORMACION

PRESUPUESTO DE INGRESOS 2016

Fecha Obtención 14/07/2016

11:10:15

Pág.

1

ESTADO DE EJECUCIÓN DESDE 1/1/2016 HASTA 30/6/2016

Clasificación CONCEPTO	DENOMINACIÓN DE LOS CONCEPTOS	Previsiones Iniciales	Modificaciones	Previsiones Definitivas	Derechos Netos	Der/Prev	Ingresos Realizados	Devoluciones de Ingresos	Recaudación Líquida	Rec/Der	Pendiente de Cobro	Estado de Ejecución
389	OTROS REINTEGROS DE OPERACIONES CORRIENTES.				3.790,15		3.790,15		3.790,15	100,00		3.790,15
400	De la Administración General de la Entidad Local	1.841.000,00		1.841.000,00	460.250,00	25,00	460.250,00		460.250,00	100,00		-1.380.750,00
451	DE ORGANISMOS AUTÓNOMOS Y AGENCIAS DE LAS C.A		2.327.576,82	2.327.576,82	1.633.344,56	70,17	1.927.579,87	294.235,31	1.633.344,56	100,00		-694.232,26
461	DE DIPUTACIONES, CONSEJOS O CABILDOS.		1.852.477,20	1.852.477,20	1.852.477,20	100,00	1.852.477,20		1.852.477,20	100,00		
520	INTERESES DE DEPOSITOS	200,00		200,00								-200,00
550	DE CONCESIONES ADMITIVAS CON CONTRAPRESTACIÓN PERIÓDICA	157.500,00		157.500,00	81.603,03	51,81	81.603,03		81.603,03	100,00		-75.896,97
700	DE LA ADMINISTRACIÓN GENERAL DE LA ENTIDAD LOCAL.	235.000,00		235.000,00								-235.000,00
870	REMANENTE DE TESORERÍA.											
	<b>Suma</b>	2.233.700,00	4.180.054,02	6.413.754,02	4.031.464,94	62,86	4.325.700,25	294.235,31	4.031.464,94	100,00		





I.M. PARA EL EMPLEO Y LA FORMACION  
PRESUPUESTO DE INGRESOS 2016

Fecha Obtención 14/07/2016 11:10:16

Pág. 1

ESTADO DE EJECUCIÓN DESDE 1/1/2016 HASTA 30/6/2016

Clasificación ARTICULO	DENOMINACIÓN DE LOS ARTÍCULOS	Previsiones Iniciales	Modificaciones	Previsiones Definitivas	Derechos Netos	Der/Prev	Ingresos Realizados	Devoluciones de Ingresos	Recaudación Líquida	Rec/Der	Pendiente de Cobro	Estado de Ejecución
38	REINTEGROS DE OPERACIONES CORRIENTES.				3.790,15		3.790,15		3.790,15	100,00		3.790,15
	<b>Total Capítulo 3</b>				3.790,15	0,00	3.790,15		3.790,15	100,00		3.790,15
40	DE LA ADMINISTRACIÓN GENERAL DE LA ENTIDAD LOCAL.	1.841.000,00		1.841.000,00	460.250,00	25,00	460.250,00		460.250,00	100,00		-1.380.750,00
45	DE COMUNIDADES AUTÓNOMAS.		2.327.576,82	2.327.576,82	1.633.344,56	70,17	1.927.579,87	294.235,31	1.633.344,56	100,00		-694.232,26
46	DE ENTIDADES LOCALES.		1.852.477,20	1.852.477,20	1.852.477,20	100,00	1.852.477,20		1.852.477,20	100,00		
	<b>Total Capítulo 4</b>	1.841.000,00	4.180.054,02	6.021.054,02	3.946.071,76	65,54	4.240.307,07	294.235,31	3.946.071,76	100,00		-2.074.982,26
52	INTERESES DE DEPÓSITOS.	200,00		200,00								-200,00
55	PRODUCTOS DE CONCESIONES Y APROVECHAMIENTOS ESPECIALES.	157.500,00		157.500,00	81.603,03	51,81	81.603,03		81.603,03	100,00		-75.896,97
	<b>Total Capítulo 5</b>	157.700,00		157.700,00	81.603,03	51,75	81.603,03		81.603,03	100,00		-76.096,97
70	DE LA ADMINISTRACIÓN GENERAL DE LA ENTIDAD LOCAL.	235.000,00		235.000,00								-235.000,00
	<b>Total Capítulo 7</b>	235.000,00		235.000,00								
87	REMANENTE DE TESORERÍA.											
	<b>Total Capítulo 8</b>					0,00						
	<b>Suma</b>	2.233.700,00	4.180.054,02	6.413.754,02	4.031.464,94	62,86	4.325.700,25	294.235,31	4.031.464,94	100,00		



I.M. PARA EL EMPLEO Y LA FORMACION  
PRESUPUESTO DE INGRESOS 2016

Fecha Obtención 14/07/2016 11:10:17

ESTADO DE EJECUCIÓN DESDE 1/1/2016 HASTA 30/6/2016

Pág. 1

Clasificación CAPÍTULO:	DENOMINACIÓN DE LOS CAPÍTULOS	Previsiones Iniciales	Modificaciones	Previsiones Definitivas	Derechos Netos	Der/Prev	Ingresos Realizados	Devoluciones de Ingresos	Recaudación Líquida	Rec/Der	Pendiente de Cobro	Estado de Ejecución
3	TASAS, PRECIOS PÚBLICOS Y OTROS INGRESOS.				3.790,15	0,00	3.790,15		3.790,15	100,00		3.790,15
4	TRANSFERENCIA CORRIENTES.	1.841.000,00	4.180.054,02	6.021.054,02	3.946.071,76	65,54	4.240.307,07	294.235,31	3.946.071,76	100,00		-2.074.982,26
5	INGRESOS PATRIMONIALES.	157.700,00		157.700,00	81.603,03	51,75	81.603,03		81.603,03	100,00		-76.096,97
	Total de operaciones corrientes:	1.998.700,00	4.180.054,02	6.178.754,02	4.031.464,94	65,25	4.325.700,25	294.235,31	4.031.464,94	100,00		-2.147.289,08
7	TRANSFERENCIAS DE CAPITAL.	235.000,00		235.000,00								
8	ACTIVOS FINANCIEROS.					0,00						-235.000,00
	Total de operaciones de capital:	235.000,00		235.000,00								
	Suma	2.233.700,00	4.180.054,02	6.413.754,02	4.031.464,94	62,86	4.325.700,25	294.235,31	4.031.464,94	100,00		



I.M. PARA EL EMPLEO Y LA FORMACION

PRESUPUESTO DE GASTOS 2016

Fecha Obtención 14/07/2016 11:10:18

Pág. 1

ESTADO DE EJECUCIÓN DESDE 1/1/2016 HASTA 30/6/2016

Org.	Prog.	Econ.	DENOMINACIÓN DE LAS APLICACIONES	Créditos Iniciales	Modificaciones	Créditos Totales	Gastos Autorizados	Gastos Comprometidos	Comp/Ctos	Obligaciones Reconocidas	Obl/Ctos	Pagos Líquidos	Pag/Obl	Pendiente de Pago	Estado de Ejecución
	241	10100	RETRIBUCIONES BÁSICAS PERSONAL DIRECTIVO	56.979,09		56.979,09	3.925,37	3.925,37	6,89	3.925,37	6,89	3.925,37	100,00		53.053,72
	241	12000	SUELDOS PERSONAL FUNCIONARIO DEL GRUPO A1.	67.209,00		67.209,00									67.209,00
	241	12001	SUELDOS PERSONAL FUNCIONARIO DEL GRUPO A2.	162.719,76		162.719,76									162.719,76
	241	12004	SUELDOS PERSONAL FUNCIONARIO DEL GRUPO C2.												
	241	12006	TRINIENOS PERSONAL FUNCIONARIO	31.680,96		31.680,96									31.680,96
	241	12009	OTRAS RETRIBUCIONES BÁSICAS PERSONAL FUNCIONARIO	104.649,29		104.649,29									104.649,29
	241	12100	COMPLEMENTO DE DESTINO PERSONAL FUNCIONARIO	108.638,28		108.638,28									108.638,28
	241	12101	COMPLEMENTO ESPECÍFICO PERSONAL FUNCIONARIO	243.098,40		243.098,40									243.098,40
	241	12300	RESIDENCIA PERSONAL FUNCIONARIO	34.185,40		34.185,40									34.185,40
	241	13000	RETRIBUCIONES BÁSICAS.												
	241	13100	RETRIB. CONTRATADOS LABORALES TEMPORALES	328.772,27	2.925.757,70	3.254.529,97	2.157.592,35	2.157.592,35	66,30	2.157.592,35	66,30	2.157.592,35	100,00		1.096.937,62
	241	13300	RETRIBUCIONES LABORALES INDEFINIDOS				352.593,80	352.593,80		352.593,80		352.593,80	100,00		-352.593,80
	241	16000	SEGURIDAD SOCIAL	405.484,49	1.136.296,32	1.541.780,81	607.815,45	607.815,45	39,42	607.815,45	39,42	600.545,74	98,80	7.269,71	933.965,36
	241	16008	ASISTENCIA MÉDICO-FARMACÉUTICA.				14.433,12	14.433,12							
	241	16202	TRANSPORTE DE PERSONAL.	1.000,00	2.030,00	3.030,00	1.060,06	1.060,06	34,99	139,05	4,59	139,05	100,00		2.890,95
	241	20200	ARRENDAMIENTO EDIFICIOS/OT. CONSTRUCCIONES	9.000,00		9.000,00									9.000,00
			<b>Suma</b>	1.553.416,94	4.064.084,02	5.617.500,96	3.137.420,15	3.137.420,15	55,85	3.122.066,02	55,58	3.114.796,31	99,77		



I.M. PARA EL EMPLEO Y LA FORMACION  
PRESUPUESTO DE GASTOS 2016

Fecha Obtención 14/07/2016 11:10:18

Pág. 2

ESTADO DE EJECUCIÓN DESDE 1/1/2016 HASTA 30/6/2016

Clasificación	DENOMINACIÓN DE LAS APLICACIONES	Créditos Iniciales	Modificaciones	Créditos Totales	Gastos Autorizados	Gastos Comprometidos	Comp/Ctos	Obligaciones Reconocidas	Obl/Ctos	Pagos Líquidos	Pag/Ob	Pendiente de Pago	Estado de Ejecución
241 20300	ARREND., MAQUINARIA, INSTAL. Y UTILLAJE	7.628,73	5.500,00	13.128,73	1.182,56	1.182,56	9,01						13.128,73
241 20400	ARRENDAMIENTO MATERIAL DE TRANSPORTE	8.000,00		8.000,00									8.000,00
241 20500	ARRENDAMIENTOS MOBILIARIO Y ENSERES	1.000,00		1.000,00	2.377,71	2.377,71	237,77	299,60	29,96	149,80	50,00	149,80	700,40
241 20600	ARREND.EQUIPOS PROCESOS INFORMACION	5.000,00		5.000,00	4.141,26	4.141,26	82,83	154,08	3,08	154,08	100,00		4.845,92
241 21000	REP.,MANTEN.,INFRAEST. Y BIENES NATURALES	5.000,00		5.000,00									5.000,00
241 21200	REP.,MANTEN./CONSERV. EDIFICIOS Y OTRAS CONSTRUCCIONES	5.000,00		5.000,00	3.857,22	3.857,22	77,14	3.856,67	77,13	3.856,67	100,00		1.143,33
241 21300	REPAR.MANTEN.CONSERV. MAQUINARIA, INSTAL.TEC. Y UTILLAJE	14.400,00		14.400,00									14.400,00
241 21500	REPAR/MANTENIMIENTO Y CONSERVACION MOBILIARIO Y ENSERES	5.000,00		5.000,00									5.000,00
241 21600	REPAR/MANTEN/CONSERV.EQUIP.PROC.INFORMACION	8.000,00		8.000,00	148,73	148,73	1,86	148,73	1,86	148,73	100,00		7.851,27
241 22000	MATERIAL OFICINA ORDINARIO NO INVENTARIABLE	10.000,00	12.000,00	22.000,00	10.691,72	10.691,72	48,60	5.876,40	26,71	5.876,40	100,00		16.123,60
241 22001	PRENSA, REVISTAS, LIBROS Y OTRAS PUBLICACIONES	3.000,00	17.270,00	20.270,00	22.909,77	22.909,77	113,02	22.799,80	112,48	19.953,09	87,51	2.846,71	-2.529,80
241 22002	MATERIAL INFORMATICO NO INVENTARIABLE	15.000,00		15.000,00	5.480,54	5.480,54	36,54	2.927,12	19,51	2.927,12	100,00		12.072,88
241 22100	ENERGIA ELECTRICA	55.000,00		55.000,00									55.000,00
241 22103	COMBUSTIBLE	3.000,00		3.000,00									3.000,00
241 22104	VESTUARIO	15.000,00	14.000,00	29.000,00	14.987,74	14.987,74	51,68	7.062,72	24,35	6.841,70	96,87	221,02	21.937,28
241 22105	PRODUCTOS ALIMENTICIOS	3.000,00		3.000,00	1.734,85	1.734,85	57,83	371,43	12,38	371,43	100,00		2.628,57
241 22106	PTOS. FARMAC. Y MATERIAL SANITARIO	1.000,00	6.000,00	7.000,00	5.884,39	5.884,39	84,06	3.225,40	46,08	3.225,40	100,00		3.774,60
	<b>Suma</b>	1.717.445,67	4.118.854,02	5.836.299,69	3.210.816,64	3.210.816,64	55,01	3.168.787,97	54,29	3.158.300,73	99,67	10.487,04	



I.M. PARA EL EMPLEO Y LA FORMACION  
PRESUPUESTO DE GASTOS 2016

Fecha Obtención 14/07/2016 11:10:18

Pág. 3

ESTADO DE EJECUCIÓN DESDE 1/1/2016 HASTA 30/6/2016

Clasificación			DENOMINACIÓN DE LAS APLICACIONES	Créditos Iniciales	Modificaciones	Créditos Totales	Gastos Autorizados	Gastos Comprometidos	Comp/Ctos	Obligaciones Reconocidas	Obl/Ctos	Pagos Líquidos	Pag/Obl	Pendiente de Pago	Estado de Ejecución	
Org.	Prog.	Econ.														
	241	22109	UTILES Y HERRAMIENTAS				706,74	706,74								
	241	22110	PTOS. LIMPIEZA Y ASEO	1.000,00	3.500,00	4.500,00	3.232,01	3.232,01	71,82	1.412,28	31,38	594,12	100,00			-594,12
	241	22111	SUMIN. DE REPUESTOS DE MAQUINARIA, UTILLAJE Y ELEMENTOS TPTE.	3.000,00		3.000,00						1.412,28	100,00			3.087,72
	241	22199	OTROS SUMINISTROS.	3.000,00	7.500,00	10.500,00	8.089,96	8.089,96	77,05	4.006,22	38,15					3.000,00
	241	22200	SERVICIO DE TELECOMUNICACIONES	20.000,00		20.000,00						4.006,22	100,00			6.493,78
	241	22300	GASTOS DE TRANSPORTE	5.000,00		5.000,00										20.000,00
	241	22400	PRIMAS DE SEGUROS	2.000,00	2.600,00	4.600,00	781,30	781,30	16,98	240,40	5,23	240,40	100,00			5.000,00
	241	22502	TRIBUTOS DE LAS ENTIDADES LOCALES.	300,00		300,00	253,50	253,50	84,50	253,50	84,50	253,50	100,00			4.359,60
	241	22601	ATENCIONES PROTOCOLARIAS Y REPRESENTATIVAS	500,00		500,00										46,50
	241	22602	PUBLICIDAD Y PROPAGANDA	1.500,00	700,00	2.200,00	2.842,41	2.842,41	129,20	2.842,41	129,20	2.842,41	100,00			500,00
	241	22604	JURÍDICOS, CONTENCIOSOS.	30.000,00		30.000,00	2.228,66	2.228,66	7,43	2.228,66	7,43	2.228,66	100,00			-642,41
	241	22606	REUNIONES, CONFERENCIAS Y CURSOS	10.000,00		10.000,00										27.771,34
	241	22699	OTROS GASTOS DIVERSOS	5.212,04	1.500,00	6.712,04	715,65	715,65	10,66	715,65	10,66	715,65	100,00			10.000,00
	241	22700	LIMPIEZA Y ASEO	20.865,00		20.865,00	4.373,65	4.373,65	20,96	4.080,86	19,56	4.080,86	100,00			5.996,39
	241	22701	SEGURIDAD	9.060,00		9.060,00	8.115,81	8.115,81	89,58	1.926,88	21,27	1.926,88	100,00			16.784,14
	241	22706	ESTUDIOS Y TRABAJOS TÉCNICOS.	25.000,00	18.000,00	43.000,00	11.285,06	11.285,06	26,24							7.133,12
	241	22707	TRABAJOS REALIZADOS OTRAS EMP. ACTIVIDAD DOCENTE	17.500,00	12.500,00	30.000,00	9.863,12	9.863,12	32,88	1.868,40	6,23	1.868,40	100,00			43.000,00
			<b>Suma</b>	<b>1.871.382,71</b>	<b>4.165.154,02</b>	<b>6.036.536,73</b>	<b>3.263.304,51</b>	<b>3.263.304,51</b>	<b>54,06</b>	<b>3.188.957,35</b>	<b>52,83</b>	<b>3.178.470,11</b>	<b>99,67</b>	<b>10,487</b>		<b>28.131,60</b>



I.M. PARA EL EMPLEO Y LA FORMACION  
PRESUPUESTO DE GASTOS 2016

Fecha Obtención 14/07/2016 11:10:18

Pág. 4

ESTADO DE EJECUCIÓN DESDE 1/1/2016 HASTA 30/6/2016

Clasificación Org. Prog. Econ.	DENOMINACIÓN DE LAS APLICACIONES	Créditos Iniciales	Modificaciones	Créditos Totales	Gastos Autorizados	Gastos Comprometidos	Comp/Ctos	Obligaciones Reconocidas	Obl/Ctos	Pagos Líquidos	Pag/Obli	Pendiente de Pago	Estado de Ejecución
241 22799	OTROS TRABAJOS REALIZADOS POR OTRAS EMPRESAS Y PROFESIONALES	17.500,00		17.500,00									17.500,00
912 23000	DE LOS MIEMBROS DE LOS ÓRGANOS DE GOBIERNO.	1.000,00		1.000,00									1.000,00
241 23010	DIETAS DEL PERSONAL DIRECTIVO.	1.000,00		1.000,00									1.000,00
241 23020	DIETAS DEL PERSONAL NO DIRECTIVO.	1.000,00		1.000,00									1.000,00
912 23100	DE LOS MIEMBROS DE LOS ÓRGANOS DE GOBIERNO.	1.000,00		1.000,00									1.000,00
241 23110	LOCOMOCIONES DEL PERSONAL DIRECTIVO.	1.000,00		1.000,00									1.000,00
241 23120	LOCOMOCION DEL PERSONAL NO DIRECTIVO.	1.000,00		1.000,00	1.850,00	1.850,00	185,00	1.850,00	185,00	1.850,00	100,00		-850,00
241 24000	GASTOS DE EDICION Y DISTRIBUCION INTERESES.	1.000,00		1.000,00									1.000,00
241 31000	INTERESES.	13.633,97		13.633,97	1.709,78	1.709,78	12,54	1.709,78	12,54	1.709,78	100,00		11.924,19
241 35200	INTERESES DE DEMORA	50.000,00		50.000,00	16.423,71	16.423,71	32,85	16.423,71	32,85	16.423,71	100,00		33.576,29
241 48100	PREMIOS, BECAS, PENSIONES ESTUDIO/INVEST	1.000,00		1.000,00									1.000,00
	Total de operaciones corrientes:	1.960.516,68	4.165.154,02	6.125.670,70	3.283.288,00	3.283.288,00	53,60	3.208.940,84	52,39	3.198.453,60	99,67	10.487,24	2.916.729,86
241 62200	EDIFICIOS/OT CONSTRUCCIONES, USO SERV.	231.000,00		231.000,00	6.728,71	6.728,71	2,91	6.728,71	2,91	6.728,71	100,00		224.271,29
241 62300	MAQUINARIA/INSTAL/UTIL LAJE, USO SERVICIO		4.900,00	4.900,00	2.107,78	2.107,78	43,02	1.819,66	37,14	1.819,66	100,00		3.080,34
241 62500	MOBILIARIO Y ENSERES, USO SERVICIOS	4.000,00		4.000,00	21.489,86	21.489,86	537,25	14.214,45	355,36	14.214,45	100,00		10.214,45
241 62600	EQUIPOS INFORMATICOS, USO SERVICIOS				12.705,64	12.705,64		12.705,64		12.705,64	100,00		12.705,64
	Suma	2.195.516,68	4.170.054,02	6.365.570,70	3.326.319,99	3.326.319,99	52,25	3.244.409,30	50,97	3.233.922,06	99,68	10.487,24	10.487,24



I.M. PARA EL EMPLEO Y LA FORMACION  
PRESUPUESTO DE GASTOS 2016

Fecha Obtención 14/07/2016 11:10:18

Pág. 5

ESTADO DE EJECUCIÓN DESDE 1/1/2016 HASTA 30/6/2016

Clasificación			DENOMINACIÓN DE LAS APLICACIONES	Créditos Iniciales	Modificaciones	Créditos Totales	Gastos Autorizados	Gastos Comprometidos	Comp/Ctos	Obligaciones Reconocidas	Obl/Ctos	Pagos Líquidos	Pag/Obl	Pendiente de Pago	Estado de Ejecución
Org.	Prog.	Econ.													
	241	64100	GASTOS EN APLICACIONES INFORMÁTICAS.				4.579,60	4.579,60		4.579,60		4.579,60	100,00		-4.579,60
	241	91100	AMORT DE PRÉSTAMOS A L/P DE ENTES DEL SECTOR PÚBLICO.	38.183,32		38.183,32	15.995,72	15.995,72	41,89	15.995,72	41,89	15.995,72	100,00		22.187,60
			Total de operaciones de capital:	273.183,32	4.900,00	278.083,32	63.607,31	63.607,31	22,87	56.043,78	20,15	56.043,78	100,00		222.039,54
			<b>Suma</b>	2.233.700,00	4.170.054,02	6.403.754,02	3.346.895,31	3.346.895,31	52,26	3.264.984,62	50,99	3.254.497,38	99,68	10.487,24	



I.M. PARA EL EMPLEO Y LA FORMACION  
PRESUPUESTO DE GASTOS 2016

Fecha Obtención 14/07/2016 11:10:19

Pág. 1

ESTADO DE EJECUCIÓN DESDE 1/1/2016 HASTA 30/6/2016

Clasificación CONCEPTO	DENOMINACIÓN DE LOS CONCEPTOS	Créditos Iniciales	Modificaciones	Créditos Totales	Gastos Autorizados	Gastos Comprometidos	Comp/Ctos	Obligaciones Reconocidas	Obl/Ctos	Pagos Líquidos	Pag/Obl	Pendiente de Pago	Estado de Ejecución
101	RETRIB. BÁSICAS Y OTRAS REMUNERACIONES DE PERSONAL DIRECTIVO	56.979,09		56.979,09	3.925,37	3.925,37	6,89	3.925,37	6,89	3.925,37	100,00		53.053,72
120	RETRIBUCIONES BÁSICAS.	366.259,01		366.259,01									366.259,01
121	RETRIBUCIONES COMPLEMENTARIAS.	351.736,68		351.736,68									351.736,68
123	RESIDENCIA PERSONAL FUNCIONARIO	34.185,40		34.185,40									34.185,40
130	LABORAL FIJO.												
131	LABORAL TEMPORAL.	328.772,27	2.925.757,70	3.254.529,97	2.157.592,35	2.157.592,35	66,30	2.157.592,35	66,30	2.157.592,35	100,00		1.096.937,62
133	RETRIBUCIONES LABORALES INDEFINIDOS				352.593,80	352.593,80		352.593,80		352.593,80	100,00		-352.593,80
160	CUOTAS SOCIALES.	405.484,49	1.136.296,32	1.541.780,81	622.248,57	622.248,57	40,36	607.815,45	39,42	600.545,74	98,80	7.269,71	933.965,36
162	GASTOS SOCIALES DEL PERSONAL.	1.000,00	2.030,00	3.030,00	1.060,06	1.060,06	34,99	139,05	4,59	139,05	100,00		2.890,95
202	ARRENDAMIENTOS DE EDIFICIOS Y OTRAS CONSTRUCCIONES.	9.000,00		9.000,00									9.000,00
203	ARRENDAMIENTOS DE MAQUINARIA, INSTALACIONES Y UTILLAJE.	7.628,73	5.500,00	13.128,73	1.182,56	1.182,56	9,01						13.128,73
204	ARRENDAMIENTOS DE MATERIAL DE TRANSPORTE.	8.000,00		8.000,00									8.000,00
205	ARRENDAMIENTOS DE MOBILIARIO Y ENSERES.	1.000,00		1.000,00	2.377,71	2.377,71	237,77	299,60	29,96	149,80	50,00	149,80	700,40
206	ARRENDAMIENTOS DE EQUIPOS PARA PROCESOS DE INFORMACIÓN.	5.000,00		5.000,00	4.141,26	4.141,26	82,83	154,08	3,08	154,08	90,00		4.845,92
210	INFRAESTRUCTURAS Y BIENES NATURALES.	5.000,00		5.000,00									5.000,00
	<b>Suma</b>	1.585.045,67	4.069.584,02	5.654.629,69	3.148.978,90	3.148.978,90	55,69	3.126.376,37	55,29	3.118.956,86	99,76	7.419,51	3.118.956,86





I.M. PARA EL EMPLEO Y LA FORMACION

PRESUPUESTO DE GASTOS 2016

Fecha Obtención 14/07/2016 11:10:19

Pág. 2

ESTADO DE EJECUCIÓN DESDE 1/1/2016 HASTA 30/6/2016

Clasificación CONCEPTO	DENOMINACIÓN DE LOS CONCEPTOS	Créditos Iniciales	Modificaciones	Créditos Totales	Gastos Autorizados	Gastos Comprometidos	Comp/Ctos	Obligaciones Reconocidas	Obl/Ctos	Pagos Líquidos	Pag/Obl	Pendiente de Pago	Estado de Ejecución
212	EDIFICIOS Y OTRAS CONSTRUCCIONES.	5.000,00		5.000,00	3.857,22	3.857,22	77,14	3.856,67	77,13	3.856,67	100,00		1.143,33
213	MAQUINARIA, INSTALACIONES TÉCNICAS Y UTILLAJE.	14.400,00		14.400,00									14.400,00
215	MOBILIARIO.	5.000,00		5.000,00									5.000,00
216	EQUIPOS PARA PROCESOS DE INFORMACIÓN.	8.000,00		8.000,00	148,73	148,73	1,86	148,73	1,86	148,73	100,00		7.851,27
220	MATERIAL DE OFICINA.	28.000,00	29.270,00	57.270,00	39.082,03	39.082,03	68,24	31.603,32	55,18	28.756,61	90,99	2.846,71	25.666,68
221	SUMINISTROS.	84.000,00	31.000,00	115.000,00	34.635,69	34.635,69	30,12	16.672,17	14,50	16.451,15	98,67	221,02	98.327,83
222	COMUNICACIONES.	20.000,00		20.000,00									20.000,00
223	TRANSPORTES.	5.000,00		5.000,00									5.000,00
224	PRIMAS DE SEGUROS.	2.000,00	2.600,00	4.600,00	781,30	781,30	16,98	240,40	5,23	240,40	100,00		4.359,60
225	TRIBUTOS.	300,00		300,00	253,50	253,50	84,50	253,50	84,50	253,50	100,00		46,50
226	GASTOS DIVERSOS.	47.212,04	2.200,00	49.412,04	5.786,72	5.786,72	11,71	5.786,72	11,71	5.786,72	100,00		43.625,32
227	TRABAJOS REALIZADOS POR OTRAS EMPRESAS Y PROFESIONALES.	89.925,00	30.500,00	120.425,00	33.637,64	33.637,64	27,93	7.876,14	6,54	7.876,14	100,00		112.548,86
230	DIETAS.	3.000,00		3.000,00									3.000,00
231	LOCOMOCIÓN.	3.000,00		3.000,00	1.850,00	1.850,00	61,67	1.850,00	61,67	1.850,00	100,00		1.150,00
240	GASTOS DE EDICIÓN Y DISTRIBUCIÓN.	1.000,00		1.000,00									1.000,00
310	INTERESES.	13.633,97		13.633,97	1.709,78	1.709,78	12,54	1.709,78	12,54	1.709,78	100,00		11.924,19
352	INTERESES DE DEMORA.	50.000,00		50.000,00	16.423,71	16.423,71	32,85	16.423,71	32,85	16.423,71	100,00		33.576,29
481		1.000,00		1.000,00									1.000,00
622	EDIFICIOS Y OTRAS CONSTRUCCIONES.	231.000,00		231.000,00	6.728,71	6.728,71	2,91	6.728,71	2,91	6.728,71	100,00		224.271,29
623	MAQUINARIA, INSTALACIONES TÉCNICAS Y UTILLAJE.		4.900,00	4.900,00	2.107,78	2.107,78	43,02	1.819,66	37,14	1.819,66	100,00		3.080,34
	<b>Suma</b>	<b>2.191.516,68</b>	<b>4.170.054,02</b>	<b>6.361.570,70</b>	<b>3.292.124,49</b>	<b>3.292.124,49</b>	<b>51,75</b>	<b>3.217.489,21</b>	<b>50,58</b>	<b>3.207.001,97</b>	<b>99,67</b>	<b>10.487,04</b>	



I.M. PARA EL EMPLEO Y LA FORMACION

PRESUPUESTO DE GASTOS 2016

Fecha Obtención 14/07/2016 11:10:19

Pág. 3

ESTADO DE EJECUCIÓN DESDE 1/1/2016 HASTA 30/6/2016

Clasificación CONCEPTO	DENOMINACIÓN DE LOS CONCEPTOS	Créditos Iniciales	Modificaciones	Créditos Totales	Gastos Autorizados	Gastos Comprometidos	Comp/Ctos	Obligaciones Reconocidas	Obl/Ctos	Pagos Líquidos	Pag/Obl	Pendiente de Pago	Estado de Ejecución
625	MOBILIARIO.	4.000,00		4.000,00	21.489,86	21.489,86	537,25	14.214,45	355,36	14.214,45	100,00		-10.214,45
626	EQUIPOS PARA PROCESOS DE INFORMACIÓN.				12.705,64	12.705,64		12.705,64		12.705,64	100,00		-12.705,64
641	GASTOS EN APLICACIONES INFORMÁTICAS.				4.579,60	4.579,60		4.579,60		4.579,60	100,00		-4.579,60
911	AMORT DE PRÉSTAMOS A L/P DE ENTES DEL SECTOR PÚBLICO.	38.183,32		38.183,32	15.995,72	15.995,72	41,89	15.995,72	41,89	15.995,72	100,00		22.187,60
	<b>Suma</b>	2.233.700,00	4.170.054,02	6.403.754,02	3.346.895,31	3.346.895,31	52,26	3.264.984,62	50,99	3.254.497,38	99,68	10,48	



I.M. PARA EL EMPLEO Y LA FORMACION  
PRESUPUESTO DE GASTOS 2016

Fecha Obtención 14/07/2016 11:10:20

Pág. 1

ESTADO DE EJECUCIÓN DESDE 1/1/2016 HASTA 30/6/2016

Clasificación ARTÍCULO	DENOMINACIÓN DE LOS ARTÍCULOS	Créditos Iniciales	Modificaciones	Créditos Totales	Gastos Autorizados	Gastos Comprometidos	Comp/Ctos	Obligaciones Reconocidas	Obl/Ctos	Pagos Liquidos	Pag/Obl	Pendiente de Pago	Estado de Ejecución
10	ÓRGANOS DE GOBIERNO Y PERSONAL DIRECTIVO.	56.979,09		56.979,09	3.925,37	3.925,37	6,89	3.925,37	6,89	3.925,37	100,00		53.053,72
12	PERSONAL FUNCIONARIO.	752.181,09		752.181,09									752.181,09
13	PERSONAL LABORAL.	328.772,27	2.925.757,70	3.254.529,97	2.510.186,15	2.510.186,15	77,13	2.510.186,15	77,13	2.510.186,15	100,00		744.343,82
16	CUOTAS, PRESTACIONES Y GASTOS SOC. A CARGO DEL EMPLEADOR.	406.484,49	1.138.326,32	1.544.810,81	623.308,63	623.308,63	40,35	607.954,50	39,35	600.684,79	98,80	7.269,71	936.856,31
20	ARRENDAMIENTOS Y CÁNONES.	30.628,73	5.500,00	36.128,73	7.701,53	7.701,53	21,32	453,68	1,26	303,88	66,98	149,80	35.675,05
21	REPARACIONES, MANTENIMIENTO Y CONSERVACIÓN.	37.400,00		37.400,00	4.005,95	4.005,95	10,71	4.005,40	10,71	4.005,40	100,00		33.394,60
22	MATERIAL, SUMINISTROS Y OTROS.	276.437,04	95.570,00	372.007,04	114.176,88	114.176,88	30,69	62.432,25	16,78	59.364,52	95,09	3.067,73	309.574,79
23	INDEMNIZACIONES POR RAZÓN DEL SERVICIO.	6.000,00		6.000,00	1.850,00	1.850,00	30,83	1.850,00	30,83	1.850,00	100,00		4.150,00
24	GASTOS DE PUBLICACIONES.	1.000,00		1.000,00									1.000,00
31	DE PRÉSTAMOS Y OTRAS OPERACIONES FINANCIERAS EN EUROS.	13.633,97		13.633,97	1.709,78	1.709,78	12,54	1.709,78	12,54	1.709,78	100,00		11.924,19
35	INTERESES DE DEMORA Y OTROS GASTOS FINANCIEROS.	50.000,00		50.000,00	16.423,71	16.423,71	32,85	16.423,71	32,85	16.423,71	100,00		33.576,29
48	A FAMILIAS E INSTITUCIONES SIN FINES DE LUCRO.	1.000,00		1.000,00									1.000,00
62	INVERSIÓN NUEVA ASOCIADA AL FUNCIONAM OPERAT DE LOS SERV.	235.000,00	4.900,00	239.900,00	43.031,99	43.031,99	17,94	35.468,46	14,78	35.468,46	100,00		204.431,54
64	GASTOS EN INVERSIONES DE CARÁCTER INMATERIAL.				4.579,60	4.579,60		4.579,60		4.579,60	100,00		4.579,60
91	AMORTIZACIÓN DE PRÉSTAMOS Y DE OPERACIONES EN EUROS.	38.183,32		38.183,32	15.995,72	15.995,72	41,89	15.995,72	41,89	15.995,72	100,00		22.187,60
	<b>Suma</b>	<b>2.233.700,00</b>	<b>4.170.054,02</b>	<b>6.403.754,02</b>	<b>3.346.895,31</b>	<b>3.346.895,31</b>	<b>52,26</b>	<b>3.264.984,62</b>	<b>50,99</b>	<b>3.254.497,38</b>	<b>99,68</b>	<b>10.487,24</b>	



I.M. PARA EL EMPLEO Y LA FORMACION

PRESUPUESTO DE GASTOS 2016

Fecha Obtención 14/07/2016 11:10:21

Pág. 1

ESTADO DE EJECUCIÓN DESDE

1/1/2016 HASTA 30/6/2016

Clasificación Capítulos	DENOMINACIÓN DE LOS CAPÍTULOS	Créditos Iniciales	Modificaciones	Créditos Totales	Gastos Autorizados	Gastos Comprometidos	Comp/Ctos	Obligaciones Reconocidas	Obl/Ctos	Pagos Líquidos	Pag/Obl	Pendiente de Pago	Estado de Ejecución
1	GASTOS DE PERSONAL.	1.544.416,94	4.064.084,02	5.608.500,96	3.137.420,15	3.137.420,15	55,94	3.122.066,02	55,67	3.114.796,31	99,77	7.269,71	2.486.434,94
2	GASTOS CORRIENTES EN BIENES Y SERVICIOS.	351.465,77	101.070,00	452.535,77	127.734,36	127.734,36	28,23	68.741,33	15,19	65.523,80	95,32	3.217,53	383.794,44
3	GASTOS FINANCIEROS.	63.633,97		63.633,97	18.133,49	18.133,49	28,50	18.133,49	28,50	18.133,49	100,00		45.500,48
4	TRANSFERENCIAS CORRIENTES.	1.000,00		1.000,00									1.000,00
	Total de operaciones corrientes:	1.960.516,68	4.165.154,02	6.125.670,70	3.283.288,00	3.283.288,00	53,60	3.208.940,84	52,39	3.198.453,60	99,67	10.487,24	2.916.729,86
6	INVERSIONES REALES.	235.000,00	4.900,00	239.900,00	47.611,59	47.611,59	19,85	40.048,06	16,69	40.048,06	100,00		199.851,94
9	PASIVOS FINANCIEROS.	38.183,32		38.183,32	15.995,72	15.995,72	41,89	15.995,72	41,89	15.995,72	100,00		22.187,60
	Total de operaciones de capital:	273.183,32	4.900,00	278.083,32	63.607,31	63.607,31	22,87	56.043,78	20,15	56.043,78	100,00		222.039,54
	<b>Suma</b>	<b>2.233.700,00</b>	<b>4.170.054,02</b>	<b>6.403.754,02</b>	<b>3.346.895,31</b>	<b>3.346.895,31</b>	<b>52,26</b>	<b>3.264.984,62</b>	<b>50,99</b>	<b>3.254.497,38</b>	<b>99,68</b>	<b>10.487,24</b>	<b>3.138.769,40</b>



I.M. PARA EL EMPLEO Y LA FORMACION

PRESUPUESTO DE GASTOS 2016

Fecha Obtención 14/07/2016 11:10:22

Pág. 1

ESTADO DE EJECUCIÓN DESDE 1/1/2016 HASTA 30/6/2016

Clasificación SUBCONCEPTO	DENOMINACIÓN DE LOS SUBCONCEPTOS	Créditos Iniciales	Modificaciones	Créditos Totales	Gastos Autorizados	Gastos Comprometidos	Comp/Ctos	Obligaciones Reconocidas	Obl/Ctos	Pagos Líquidos	Pag/Obl	Pendiente de Pago	Estado de Ejecución
10100	RETRIBUCIONES BÁSICAS.	56.979,09		56.979,09	3.925,37	3.925,37	6,89	3.925,37	6,89	3.925,37	100,00		53.053,72
12000	SUELDOS DEL GRUPO A1.	67.209,00		67.209,00									67.209,00
12001	SUELDOS DEL GRUPO A2.	162.719,76		162.719,76									162.719,76
12004	SUELDOS DEL GRUPO C2.												
12006	TRINIENOS.	31.680,96		31.680,96									31.680,96
12009	OTRAS RETRIBUCIONES BÁSICAS.	104.649,29		104.649,29									104.649,29
12100	COMPLEMENTO DE DESTINO.	108.638,28		108.638,28									108.638,28
12101	COMPLEMENTO ESPECÍFICO.	243.098,40		243.098,40									243.098,40
12300	RESIDENCIA PERSONAL FUNCIONARIO	34.185,40		34.185,40									34.185,40
13000	RETRIBUCIONES BÁSICAS.												
13100	RETRIB. CONTRATADOS LABORALES TEMPORALES	328.772,27	2.925.757,70	3.254.529,97	2.157.592,35	2.157.592,35	66,30	2.157.592,35	66,30	2.157.592,35	100,00		1.096.937,62
13300	RETRIBUCIONES LABORALES INDEFINIDOS				352.593,80	352.593,80		352.593,80		352.593,80	100,00		352.593,80
16000	SEGURIDAD SOCIAL.	405.484,49	1.136.296,32	1.541.780,81	607.815,45	607.815,45	39,42	607.815,45	39,42	600.545,74	98,80	7.269,71	933.965,36
16008	ASISTENCIA MÉDICO-FARMACÉUTICA.				14.433,12	14.433,12							
16202	TRANSPORTE DE PERSONAL.	1.000,00	2.030,00	3.030,00	1.060,06	1.060,06	34,99	139,05	4,59	139,05	100,00		2.890,95
20200	ARRENDAMIENTO EDIFICIOS Y OTRAS CONSTRUCCIONES	9.000,00		9.000,00									9.000,00
20300	ARRENDAMIENTO MAQUINARIA, INSTALACIONES Y UTILLAJE	7.628,73	5.500,00	13.128,73	1.182,56	1.182,56	9,01						13.128,73
20400	ARRENDAMIENTO MATERIAL DE TRANSPORTE	8.000,00		8.000,00									8.000,00
20500	ARRENDAMIENTO MOBILIARIO Y ENSERES	1.000,00		1.000,00	2.377,71	2.377,71	237,77	299,60	29,96	149,80	50,00	149,80	700,40
20600	ARRENDAMIENTO EQUIPOS PROCESOS DE INFORMACION	5.000,00		5.000,00	4.141,26	4.141,26	82,83	154,08	3,08	154,08	100,00		4.845,92
	<b>Suma</b>	<b>1.575.045,67</b>	<b>4.069.584,02</b>	<b>5.644.629,69</b>	<b>3.145.121,68</b>	<b>3.145.121,68</b>	<b>55,72</b>	<b>3.122.519,70</b>	<b>55,32</b>	<b>3.115.100,19</b>	<b>99,76</b>	<b>7.419,51</b>	



I.M. PARA EL EMPLEO Y LA FORMACION  
PRESUPUESTO DE GASTOS 2016

Fecha Obtención 14/07/2016 11:10:22

Pág. 2

ESTADO DE EJECUCIÓN DESDE 1/1/2016 HASTA 30/6/2016

Clasificación SUBCONCEPTO	DENOMINACIÓN DE LOS SUBCONCEPTOS	Créditos Iniciales	Modificaciones	Créditos Totales	Gastos Autorizados	Gastos Comprometidos	Comp/Ctos	Obligaciones Reconocidas	Obl/Ctos	Pagos Líquidos	Pag/Obl	Pendiente de Pago	Estado de Ejecución
21000	REPAR.MANTENIM. Y CONSERVACION INF. Y B.NATURALES	5.000,00		5.000,00									5.000,00
21200	REPAR.MANTEN. Y CONSERVACION EDIF. Y OTRAS CONSTRUCCIONES	5.000,00		5.000,00	3.857,22	3.857,22	77,14	3.856,67	77,13	3.856,67	100,00		1.143,33
21300	REPAR.MANTEN. Y CONSERV. MAQUINARIA INST.TECNICAS Y UT.	14.400,00		14.400,00									14.400,00
21500	REPAR.MANTEN. Y CONSERV. MOBILIARIO Y ENSERES	5.000,00		5.000,00									5.000,00
21600	REPAR.MANTEN. Y CONSERV. EQUIPOS PROCESOS DE INFORMACION	8.000,00		8.000,00	148,73	148,73	1,86	148,73	1,86	148,73	100,00		7.851,27
22000	ORDINARIO NO INVENTARIABLE.	10.000,00	12.000,00	22.000,00	10.691,72	10.691,72	48,60	5.876,40	26,71	5.876,40	100,00		16.123,60
22001	PRENSA, REVISTAS, LIBROS Y OTRAS PUBLICACIONES.	3.000,00	17.270,00	20.270,00	22.909,77	22.909,77	113,02	22.799,80	112,48	19.953,09	87,51	2.846,71	-2.529,80
22002	MATERIAL INFORMÁTICO NO INVENTARIABLE.	15.000,00		15.000,00	5.480,54	5.480,54	36,54	2.927,12	19,51	2.927,12	100,00		12.072,88
22100	ENERGÍA ELÉCTRICA.	55.000,00		55.000,00									55.000,00
22103	COMBUSTIBLES Y CARBURANTES.	3.000,00		3.000,00									3.000,00
22104	VESTUARIO.	15.000,00	14.000,00	29.000,00	14.987,74	14.987,74	51,68	7.062,72	24,35	6.841,70	96,87	221,02	21.937,28
22105	PRODUCTOS ALIMENTICIOS.	3.000,00		3.000,00	1.734,85	1.734,85	57,83	371,43	12,38	371,43	100,00		2.628,57
22106	PRODUCTOS FARMACÉUTICOS Y MATERIAL SANITARIO.	1.000,00	6.000,00	7.000,00	5.884,39	5.884,39	84,06	3.225,40	46,08	3.225,40	100,00		3.774,60
22109	UTILES Y HERRAMIENTAS				706,74	706,74		594,12		594,12	100,00		-594,12
22110	PRODUCTOS DE LIMPIEZA Y ASEO.	1.000,00	3.500,00	4.500,00	3.232,01	3.232,01	71,82	1.412,28	31,38	1.412,28	100,00		3.087,72
22111	SUMIN. DE REPUESTOS DE MAQUINARIA, UTILLAJE Y ELEMENTOS TPTE.	3.000,00		3.000,00									3.000,00
	<b>Suma</b>	1.721.445,67	4.122.354,02	5.843.799,69	3.214.755,39	3.214.755,39	55,01	3.170.794,37	54,26	3.160.307,13	99,67	10.427,28	



I.M. PARA EL EMPLEO Y LA FORMACION  
PRESUPUESTO DE GASTOS 2016

Fecha Obtención 14/07/2016 11:10:22

Pág. 3

ESTADO DE EJECUCIÓN DESDE 1/1/2016 HASTA 30/6/2016

Clasificación SUBCONCEPTO	DENOMINACIÓN DE LOS SUBCONCEPTOS	Créditos Iniciales	Modificaciones	Créditos Totales	Gastos Autorizados	Gastos Comprometidos	Comp/Ctos	Obligaciones Reconocidas	Obl/Ctos	Pagos Líquidos	Pag/Ob	Pendiente de Pago	Estado de Ejecución
22199	OTROS SUMINISTROS.	3.000,00	7.500,00	10.500,00	8.089,96	8.089,96	77,05	4.006,22	38,15	4.006,22	100,00		6.493,78
22200	SERVICIOS DE TELECOMUNICACIONES.	20.000,00		20.000,00									20.000,00
22300	TRANSPORTE	5.000,00		5.000,00									5.000,00
22400	PRIMAS DE SEGUROS	2.000,00	2.600,00	4.600,00	781,30	781,30	16,98	240,40	5,23	240,40	100,00		4.359,60
22502	TRIBUTOS DE LAS ENTIDADES LOCALES.	300,00		300,00	253,50	253,50	84,50	253,50	84,50	253,50	100,00		46,50
22601	ATENCIONES PROTOCOLARIAS Y REPRESENTATIVAS.	500,00		500,00									500,00
22602	PUBLICIDAD Y PROPAGANDA.	1.500,00	700,00	2.200,00	2.842,41	2.842,41	129,20	2.842,41	129,20	2.842,41	100,00		-642,41
22604	JURÍDICOS, CONTENCIOSOS.	30.000,00		30.000,00	2.228,66	2.228,66	7,43	2.228,66	7,43	2.228,66	100,00		27.771,34
22606	REUNIONES, CONFERENCIAS Y CURSOS.	10.000,00		10.000,00									10.000,00
22699	OTROS GASTOS DIVERSOS	5.212,04	1.500,00	6.712,04	715,65	715,65	10,66	715,65	10,66	715,65	100,00		5.996,39
22700	LIMPIEZA Y ASEO.	20.865,00		20.865,00	4.373,65	4.373,65	20,96	4.080,86	19,56	4.080,86	100,00		16.784,14
22701	SEGURIDAD.	9.060,00		9.060,00	8.115,81	8.115,81	89,58	1.926,88	21,27	1.926,88	100,00		7.133,12
22706	ESTUDIOS Y TRABAJOS TÉCNICOS.	25.000,00	18.000,00	43.000,00	11.285,06	11.285,06	26,24						43.000,00
22707	TRABAJOS REALIZADOS OTRAS EMP. ACTIVIDAD DOCENTE	17.500,00	12.500,00	30.000,00	9.863,12	9.863,12	32,88	1.868,40	6,23	1.868,40	100,00		28.131,60
22799	OTROS TRABAJOS REALIZADOS POR OTRAS EMPRESAS Y PROFES.	17.500,00		17.500,00									17.500,00
23000	DE LOS MIEMBROS DE LOS ÓRGANOS DE GOBIERNO.	1.000,00		1.000,00									1.000,00
23010	DIETAS DEL PERSONAL DIRECTIVO.	1.000,00		1.000,00									1.000,00
23020	DEL PERSONAL NO DIRECTIVO.	1.000,00		1.000,00									1.000,00
23100	DE LOS MIEMBROS DE LOS ÓRGANOS DE GOBIERNO.	1.000,00		1.000,00									1.000,00
	<b>Suma</b>	1.892.882,71	4.165.154,02	6.058.036,73	3.263.304,51	3.263.304,51	53,87	3.188.957,35	52,64	3.178.470,11	99,67	10.487	10.487



I.M. PARA EL EMPLEO Y LA FORMACION  
PRESUPUESTO DE GASTOS 2016

Fecha Obtención 14/07/2016 11:10:22

Pág. 4

ESTADO DE EJECUCIÓN DESDE 1/1/2016 HASTA 30/6/2016

Clasificación SUBCONCEPTO	DENOMINACIÓN DE LOS SUBCONCEPTOS	Créditos Iniciales	Modificaciones	Créditos Totales	Gastos Autorizados	Gastos Comprometidos	Comp/Ctos	Obligaciones Reconocidas	Obl/Ctos	Pagos Líquidos	Pag/Obl	Pendiente de Pago	Estado de Ejecución
23110	DEL PERSONAL DIRECTIVO.	1.000,00		1.000,00									1.000,00
23120	DEL PERSONAL NO DIRECTIVO.	1.000,00		1.000,00	1.850,00	1.850,00	185,00	1.850,00	185,00	1.850,00	100,00		-850,00
24000	GASTOS DE EDICION Y DISTRIBUCION	1.000,00		1.000,00									1.000,00
31000	INTERESES.	13.633,97		13.633,97	1.709,78	1.709,78	12,54	1.709,78	12,54	1.709,78	100,00		11.924,19
35200	INTERESES DE DEMORA	50.000,00		50.000,00	16.423,71	16.423,71	32,85	16.423,71	32,85	16.423,71	100,00		33.576,29
48100	PREMIOS, BECAS, PENSIONES ESTUDIO/INVEST	1.000,00		1.000,00									1.000,00
62200	EDIFICIOS/OT CONSTRUCCIONES, USO SERV.	231.000,00		231.000,00	6.728,71	6.728,71	2,91	6.728,71	2,91	6.728,71	100,00		224.271,29
62300	MAQUINARIA/INSTAL/UTILLAJ E, USO SERVICIO		4.900,00	4.900,00	2.107,78	2.107,78	43,02	1.819,66	37,14	1.819,66	100,00		3.080,34
62500	MOBILIARIO Y ENSERES, USO SERVICIOS	4.000,00		4.000,00	21.489,86	21.489,86	537,25	14.214,45	355,36	14.214,45	100,00		-10.214,45
62600	EQUIPOS INFORMATICOS, USO SERVICIOS				12.705,64	12.705,64		12.705,64		12.705,64	100,00		-12.705,64
64100	GASTOS EN APLICACIONES INFORMÁTICAS.				4.579,60	4.579,60		4.579,60		4.579,60	100,00		-4.579,60
91100	AMORT DE PRÉSTAMOS A L/P DE ENTES DEL SECTOR PÚBLICO.	38.183,32		38.183,32	15.995,72	15.995,72	41,89	15.995,72	41,89	15.995,72	100,00		22.187,60
	<b>Suma</b>	2.233.700,00	4.170.054,02	6.403.754,02	3.346.895,31	3.346.895,31	52,26	3.264.984,62	50,99	3.254.497,38	99,68		10.477,24







Ref. SDH/cam

## INFORME SOBRE LA GESTIÓN DEL INSTITUTO MUNICIPAL DE EMPLEO Y FORMACIÓN DEL SEGUNDO TRIMESTRE DEL EJERCICIO 2016.

El Instituto Municipal de Empleo y Formación (IMEF) cuenta para el ejercicio 2016, con un presupuesto de 2.233.700,00.-€, un 9,83% superior al del ejercicio 2015. Este aumento se debe a la dotación del capítulo 6 (inversiones reales) con un incremento de 200.000,00.-€ y cuya finalidad es la finalización de la segunda planta del centro de emprendedores del IMEF.

### PRESUPUESTO DE GASTOS:

CAP.	Ejercicio 2015	Ejercicio 2016	Diferencia
1	1.541.676,15	1.544.416,94	0,18%
2	351.465,77	351.465,77	0,00%
3	66.374,75	63.633,97	-4,13%
4	1.000,00	1.000,00	0,00%
6	35.000,00	235.000,00	571,43%
9	38.183,33	38.183,33	0,00%
<b>TOTAL</b>	<b>2.033.700,00</b>	<b>2.233.700,00</b>	<b>9,83%</b>

### PRESUPUESTO DE INGRESOS:

CAP.	Ejercicio 2015	Ejercicio 2016	Diferencia
4	1.841.000,00	1.841.000,00	0,00%
5	157.700,00	157.700,00	0,00%
7	35.000,00	235.000,00	571,43%
<b>TOTAL</b>	<b>2.033.700,00</b>	<b>2.233.700,00</b>	<b>9,83%</b>

Si nos fijamos en el estado de ejecución a 30 de junio de 2016, y no teniendo en cuenta las modificaciones que se han producido en este trimestre (expedientes de modificación de crédito de proyectos de gastos), nos encontramos con que el IMEF ha ejecutado un 80,07% de su presupuesto.

### PRESUPUESTO DE GASTOS:

PROG.	CAP.	Créditos consignados	Créditos gastados	Créditos disponibles	% ejecución ppto.
2	1	1.544.416,94	1.444.887,80	99.529,14	93,56%
2	2	351.465,77	262.178,54	89.287,23	74,60%
2	3	63.633,97	18.133,49	45.500,48	28,50%
2	4	1.000,00	0,00	1.000,00	0,00%
2	6	235.000,00	47.364,37	187.635,63	20,16%
2	9	38.183,32	15.995,72	22.187,60	41,89%
	<b>TOTAL</b>	<b>2.233.700,00</b>	<b>1.788.559,92</b>	<b>445.140,08</b>	<b>80,07%</b>



## MOVIMIENTOS DE TESORERIA

Importes en euros.

CONCEPTO		IMPORTE	PREVISION SIGUIENTE TRIMESTRE	PREVISION A FINAL DE EJERCICIO	Observaciones
<b>Fondos liquidos al inicio del periodo</b>		<b>2.112.662,93</b>	<b>3.639.013,49</b>	<b>3.878.633,76</b>	
<b>Cobros presupuestarios</b>		<b>4.730.706,72</b>	<b>788.500,00</b>	<b>6.413.754,02</b>	
1	Impuestos directos	0,00	0,00	0,00	
2	Impuestos indirectos	0,00	0,00	0,00	
3	Tasas y otros ingresos	3.790,15	0,00	0,00	
4	Transferencias corrientes	4.645.313,54	690.375,00	6.021.054,02	
5	Ingresos patrimoniales	81.603,03	39.375,00	157.700,00	
6	Enajenación de inversiones reales	0,00	0,00	0,00	
7	Transferencias de capital	0,00	58.750,00	235.000,00	
8	Activos financieros	0,00	0,00	0,00	
9	Pasivos financieros	0,00	0,00	0,00	
<b>Cobros no presupuestarios</b>		<b>343.544,09</b>			
<b>Pagos presupuestarios</b>		<b>3.294.062,57</b>	<b>548.879,73</b>	<b>6.403.754,02</b>	
1	Gastos de personal	3.153.062,02	386.104,23	5.608.500,96	
2	Gastos en bienes corrientes y servicios	66.823,28	87.866,43	452.535,77	
3	Gastos financieros	18.133,49	15.909,09	63.633,97	
4	Transferencias corrientes	0,00	249,99	1.000,00	
5	Fondo de contingencia y Otros imprevistos	0,00	0,00	0,00	
6	Inversiones reales	40.048,06	58.749,99	239.900,00	
7	Transferencias de capital	0,00	0,00	0,00	
8	Activos financieros	0,00	0,00	0,00	
9	Pasivos financieros	15.995,72	0,00	38.183,32	
<b>Pagos no presupuestarios</b>		<b>253.837,68</b>			
<b>Fondos liquidos al final del periodo</b>		<b>3.639.013,49</b>	<b>3.878.633,76</b>	<b>3.888.633,76</b>	



<b>ACTA DE ARQUEO</b>	PRESUPUESTO 2016	Periodo desde	1/1	a 30/6
-----------------------	------------------	---------------	-----	--------

E

Existencia anterior al periodo	2.112.662,93
<b><u>INGRESOS</u></b>	
De Presupuesto.	5.007.236,53
Por operaciones no Presup.	2.196.057,35
Por Reintegros de Pago.	1,57
De Recursos de Otros Entes.	0,00
Por Movimientos Internos.	0,00
De Operaciones Comerciales	0,00
<b>TOTAL INGRESOS</b>	<b>7.203.295,45</b>
Suman Existencias + Ingresos	9.315.958,38
<b><u>PAGOS</u></b>	
De Presupuesto.	3.276.358,64
Por operaciones no Presup.	2.106.350,94
Por Devolución de Ingresos.	294.235,31
De Recursos de Otros Entes.	0,00
Por Movimientos Internos	0,00
De Operaciones Comerciales	0,00
Por diferencias de redondeo del Euro	0,00
<b>TOTAL PAGOS</b>	<b>5.676.944,89</b>
Existencias a fin del periodo	3.639.013,49



<b>ACTA DE ARQUEO</b>	PRESUPUESTO	2016	Periodo desde	1/1	a	30/6
-----------------------	-------------	------	---------------	-----	---	------

ORD.	Descripción del Ordinal Nº Cuenta	SALDO INICIAL	ANTERIOR		PERIODO			EXISTENCIAS
			INGRESOS	PAGOS	E. INICIAL	INGRESOS	PAGOS	
220	CAJA INSULAR DE AHO <i>ES-13-20528150793500003206</i>							
221	CAJA INSULAR DE AHO <i>ES-21-20528150783500003402</i>							
224	OFICINA EMPRESAS <i>ES-86-20388745956400018862</i>							
225	OFICINA EMPRESAS <i>ES-08-20388745926400018376</i>	2.112.662,93			2.112.662,93	5.011.697,58	3.485.347,02	3.639.013,49
	Totales . . . . .	2.112.662,93			2.112.662,93	5.011.697,58	3.485.347,02	3.639.013,49

E



<b>ACTA DE ARQUEO</b>	PRESUPUESTO	2016	Periodo desde	1/1	a	30/6
-----------------------	-------------	------	---------------	-----	---	------

**ESTADO DEMOSTRATIVO DEL ACTA DE ARQUEO****INGRESOS**

	INGRESOS BRUTOS	AJUSTES	INGRESOS LIQUIDOS
Existencia anterior al periodo	2.112.662,93		2.112.662,93
De Presupuesto de Ingresos, directos en Tesorería	3.154.759,33		3.154.759,33
Descontados en Pagos de Pto. Gastos	0,00	0,00	0,00
Descontados en Pagos No Presupuestarios	0,00	0,00	0,00
Descontados en Pagos por Dev. Ingresos	0,00	0,00	0,00
Descontados en Pagos de Recursos Otros Entes	0,00	0,00	0,00
Aplicaciones Definitivas de Ingresos Presupuestarios	1.852.477,20	-1.852.477,20	0,00
De Operaciones No Presupuestarias, directos en Tesorería	4.459,48		4.459,48
Descontados en Pagos de Pto. Gastos	339.120,67	-339.120,67	0,00
Descontados en Pagos No Presupuestarios	0,00	0,00	0,00
Descontados en Pagos por Dev. Ingresos	0,00	0,00	0,00
Descontados en Pagos de Recursos Otros Entes	0,00	0,00	0,00
Ingresos de IVA Repercutido Deducible	0,00		0,00
Aplicaciones Provisionales de Ingresos	1.852.477,20		1.852.477,20
Aplicaciones Definitivas de Ingresos No Presupuestarios	0,00	0,00	0,00
Aplicaciones Definitivas de IVA Repercutido Deducible	0,00	0,00	0,00
Por Reintegros de Pagos, directos en Tesorería	1,57		1,57
Descontados en Pagos a Reintegros de Gastos	0,00	0,00	0,00
Aplicaciones Definitivas a Reintegros de Gastos	0,00	0,00	0,00
De Recursos de Otros Entes Públicos, directos en Tesorería	0,00	0,00	0,00
Aplicaciones Definitivas de Recursos de Otros Entes	0,00	0,00	0,00
Por Movimientos Internos de Tesorería	0,00		0,00
De Operaciones Comerciales	0,00		0,00
	Descuentos en Reintegros	0,00	
<b>TOTAL INGRESOS</b>	<b>7.203.295,45</b>	<b>-2.191.597,87</b>	<b>5.011.697,58</b>
Suman Existencias más INGRESOS	9.315.958,38		7.124.360,58



<b>ACTA DE ARQUEO</b>	PRESUPUESTO	2016	Periodo desde	1/1	a	30/6
-----------------------	-------------	------	---------------	-----	---	------

**ESTADO DEMOSTRATIVO DEL ACTA DE ARQUEO****PAGOS**

	PAGOS BRUTOS	AJUSTES	PAGOS LIQUIDOS
--	--------------	---------	----------------

De Presupuesto, directos de Tesorería	3.276.358,64		3.276.358,64
De Operaciones No Presupuestarias, directos en Tesorería	253.873,74		253.873,74
Pagos de IVA Soportado Deducible en Gastos	0,00		0,00
Pagos de IVA Soportado en Oper. No Presupuestarias	0,00		0,00
Pagos de IVA Soportado en Dev. de Ingresos	0,00		0,00
Por descuentos No Presupuestarios en Reintegros de Gastos	0,00		0,00
Por descuentos No Presupuestarios en Reintegros de R.O.E.	0,00		0,00
Por Aplicaciones Definitivas de Ingresos	1.852.477,20	-1.852.477,20	0,00
Por Devolución de Ingresos, directos de Tesorería	294.235,31		294.235,31
Descontados en Reintegros de Pagos de Pto. de Gastos	0,00	0,00	0,00
Descontados en Reintegros de Pagos de Recursos Otros Entes	0,00	0,00	0,00
De Recursos de Otros Entes Públicos	0,00		0,00
Por Movimientos Internos de Tesorería	0,00		0,00
De Operaciones Comerciales	0,00		0,00
	Descuentos en Pagos	-339.120,67	-339.120,67
<b>TOTAL PAGOS</b>	<b>5.676.944,89</b>	<b>-2.191.597,87</b>	<b>3.485.347,02</b>
Existencias a fin del periodo	3.639.013,49		3.639.013,49



## Consulta de movimientos

Últimos Movimientos de su ENT. CORP. PUBLICA 20388745926400018376

[Más Movimientos](#)

Fecha	Fecha Valor	Concepto	Importe	Saldo Posterior
01/04/2016	01/04/2016	TRANSFERENCIA DE SOCIEDAD ESTATAL CORREOS Y 2095	1.510,00 Euros	5.332.159,65 Euros <a href="#">Detalle</a>
01/04/2016	01/04/2016	INGRESO EN EFECTIVO	138,98 Euros	5.332.298,63 Euros <a href="#">Detalle</a>
01/04/2016	01/04/2016	TRANSFERENCIA DE BOREAL A.I. CORREDURIA DE SEGUROS SL1465	196,93 Euros	5.332.495,56 Euros <a href="#">Detalle</a>
01/04/2016	01/04/2016	TRANSFERENCIA DE BOREAL A.I. CORREDURIA DE SEGUROS SL1465	25,35 Euros	5.332.520,91 Euros <a href="#">Detalle</a>
04/04/2016	04/04/2016	TRANSFERENCIA DE ESTUDIO CANARIO INGENIERIA Y DESARRO2100	460,77 Euros	5.332.981,68 Euros <a href="#">Detalle</a>
04/04/2016	04/04/2016	TRANSFERENCIA DE DOMINGUEZ MARTIN MERCEDES RITA 0049	200,80 Euros	5.333.182,48 Euros <a href="#">Detalle</a>
04/04/2016	04/04/2016	TRANSFERENCIA DE MIGUEL ANGEL MONCAYO ROMERO 1465	5,07 Euros	5.333.187,55 Euros <a href="#">Detalle</a>
04/04/2016	04/04/2016	TRANSFERENCIA DE MIGUEL ANGEL MONCAYO ROMERO 1465	3,38 Euros	5.333.190,93 Euros <a href="#">Detalle</a>
04/04/2016	04/04/2016	TRANSFERENCIA DE JUAN FRANCISCO MEDINA PEREZ 1465	197,37 Euros	5.333.388,30 Euros <a href="#">Detalle</a>
05/04/2016	05/04/2016	TRANSFERENCIA DE ROBERTO MANUEL PEREZ HERNANDEZ 0182	262,86 Euros	5.333.651,16 Euros <a href="#">Detalle</a>
05/04/2016	05/04/2016	TRANSFERENCIA DE ELITE CONSULTORES SCP 0081	200,80 Euros	5.333.851,96 Euros <a href="#">Detalle</a>
05/04/2016	05/04/2016	TRANSFERENCIA DE JANO INYECCION S.L. 3058	1.255,26 Euros	5.335.107,22 Euros <a href="#">Detalle</a>
05/04/2016	05/04/2016	TRANSFERENCIA A INTERSINDICAL CANARIA	-45,00 Euros	5.335.062,22 Euros <a href="#">Detalle</a>
05/04/2016	05/04/2016	RECIBO IMPUESTOS O CONTRIBUCION	-86,68 Euros	5.334.975,54 Euros <a href="#">Detalle</a>
05/04/2016	05/04/2016	RECIBO IMPUESTOS O CONTRIBUCION	-48,00 Euros	5.334.927,54 Euros <a href="#">Detalle</a>
05/04/2016	05/04/2016	RECIBO IMPUESTOS O CONTRIBUCION	-72,29 Euros	5.334.855,25 Euros <a href="#">Detalle</a>
05/04/2016	05/04/2016	RECIBO IMPUESTOS O CONTRIBUCION	-105,41 Euros	5.334.749,84 Euros <a href="#">Detalle</a>
05/04/2016	05/04/2016	RECIBO IMPUESTOS O CONTRIBUCION	-86,68 Euros	5.334.663,16 Euros <a href="#">Detalle</a>
05/04/2016	05/04/2016	PAGO AYUNTAMIENTO	-73,70 Euros	5.334.589,46 Euros <a href="#">Detalle</a>
05/04/2016	05/04/2016	TRANSFERENCIA A A BENEFICIARIOS S/ORDEN	-75,19 Euros	5.334.514,27 Euros <a href="#">Detalle</a>
05/04/2016	05/04/2016	TRANSFERENCIA A A BENEFICIARIOS S/ORDEN	-2.035,03 Euros	5.332.479,24 Euros <a href="#">Detalle</a>
05/04/2016	05/04/2016	TRANSFERENCIA A A BENEFICIARIOS S/ORDEN	-3.807,41 Euros	5.328.671,83 Euros <a href="#">Detalle</a>
05/04/2016	05/04/2016	TRANSFERENCIA DE IGNACIO CARLOS GONZALEZ LEON 1465	495,72 Euros	5.329.167,55 Euros <a href="#">Detalle</a>
05/04/2016	05/04/2016	TRANSFERENCIA DE IGNACIO CARLOS GONZALEZ LEON 1465	495,72 Euros	5.329.663,27 Euros <a href="#">Detalle</a>
06/04/2016	06/04/2016	TRANSFERENCIA DE OCTAVIO MECANICA SPORT S.L 0081	493,64 Euros	5.330.156,91 Euros <a href="#">Detalle</a>
06/04/2016	06/04/2016	TRANSFERENCIA DE OCTAVIO MECANICA SPORT S.L 0081	493,64 Euros	5.330.650,55 Euros <a href="#">Detalle</a>
06/04/2016	06/04/2016	TRANSFERENCIA DE OBRAS Y VIALES CANARIAS SOCIEDAD LIM0487	261,63 Euros	5.330.912,18 Euros <a href="#">Detalle</a>
07/04/2016	07/04/2016	TRANSFERENCIA DE MDELEC INSULAR SLU 0049	1.280,59 Euros	5.332.192,77 Euros <a href="#">Detalle</a>
07/04/2016	07/04/2016	TRANSFERENCIA DE CANDELARIA SANCHEZ GONZALEZ 0081	188,93 Euros	5.332.381,70 Euros <a href="#">Detalle</a>
07/04/2016	07/04/2016	TRANSFERENCIA DE MATCH TIME S.L. 0182	23,66 Euros	5.332.405,36 Euros <a href="#">Detalle</a>
07/04/2016	08/04/2016	INGRESO EN EFECTIVO	200,00 Euros	5.332.605,36 Euros <a href="#">Detalle</a>
07/04/2016	07/04/2016	TRANSFERENCIA DE TRANSPORTES Y SERVICIOS ROMENGA SL 2100	220,66 Euros	5.332.826,02 Euros <a href="#">Detalle</a>
08/04/2016	08/04/2016	TRANSFERENCIA DE MATCH TIME S.L. 0182	91,84 Euros	5.332.917,86 Euros <a href="#">Detalle</a>



08/04/2016	08/04/2016	TRANSFERENCIA DE SERIN GLOBAL CANARIAS SL 0075	305,94 Euros	5.333.223,80 Euros	<a href="#">Detalle</a>
08/04/2016	08/04/2016	TRANSFERENCIA DE INSTITUTO DE MEJORA CONTINUA S.L. 3058	261,63 Euros	5.333.485,43 Euros	<a href="#">Detalle</a>
08/04/2016	08/04/2016	TRANSFERENCIA DE MARVIP CANARIAS 1982	305,94 Euros	5.333.791,37 Euros	<a href="#">Detalle</a>
08/04/2016	11/04/2016	INGRESO EN EFECTIVO	262,86 Euros	5.334.054,23 Euros	<a href="#">Detalle</a>
08/04/2016	11/04/2016	INGRESO EN EFECTIVO	25,35 Euros	5.334.079,58 Euros	<a href="#">Detalle</a>
10/04/2016	11/04/2016	INGRESO EN EFECTIVO	224,53 Euros	5.334.304,11 Euros	<a href="#">Detalle</a>
10/04/2016	11/04/2016	INGRESO EN EFECTIVO	645,82 Euros	5.334.949,93 Euros	<a href="#">Detalle</a>

**Saldo 10/04/2016: 5.334.949,93 Euros**





## Consulta de movimientos

Últimos Movimientos de su ENT. CORP. PUBLICA 20388745926400018376

Más Movimientos

Fecha	Fecha Valor	Concepto	Importe	Saldo Posterior
11/04/2016	11/04/2016	INGRESO EN EFECTIVO	502,65 Euros	5.335.452,58 Euros <a href="#">Detalle</a>
11/04/2016	11/04/2016	INGRESO EN EFECTIVO	318,44 Euros	5.335.771,02 Euros <a href="#">Detalle</a>
11/04/2016	08/04/2016	TRANSFERENCIA DE RAQUEL BLANCO LAMELA 2080	1.156,55 Euros	5.336.927,57 Euros <a href="#">Detalle</a>
12/04/2016	12/04/2016	TRANSFERENCIA DE PRACTICS BUSINESS SOLUTIONS CANARIAS0081	262,86 Euros	5.337.190,43 Euros <a href="#">Detalle</a>
12/04/2016	12/04/2016	TRANSFERENCIA DE PRACTICS BUSINESS SOLUTIONS CANARIAS0081	25,35 Euros	5.337.215,78 Euros <a href="#">Detalle</a>
12/04/2016	12/04/2016	TRANSFERENCIA A TESORERIA GRAL SEGURIDAD SOCIAL	-551,98 Euros	5.336.663,80 Euros <a href="#">Detalle</a>
12/04/2016	12/04/2016	TRANSFERENCIA A TESORERIA GRAL SS SOCIAL	-557,06 Euros	5.336.106,74 Euros <a href="#">Detalle</a>
12/04/2016	12/04/2016	RECIBO IMPUESTOS O CONTRIBUCION	-89.550,01 Euros	5.246.556,73 Euros <a href="#">Detalle</a>
12/04/2016	12/04/2016	TRANSFERENCIA A A BENEFICIARIOS S/ORDEN	-11.620,01 Euros	5.234.936,72 Euros <a href="#">Detalle</a>
12/04/2016	12/04/2016	TRANSFERENCIA A A BENEFICIARIOS S/ORDEN	-989,22 Euros	5.233.947,50 Euros <a href="#">Detalle</a>
13/04/2016	13/04/2016	TRANSFERENCIA DE GLIS TECNOLOGIA Y DISEÑO SCP 0081	200,80 Euros	5.234.148,30 Euros <a href="#">Detalle</a>
13/04/2016	13/04/2016	TRANSFERENCIA DE SANTANA DIEPA FRANCISCA JESUS 0049	197,37 Euros	5.234.345,67 Euros <a href="#">Detalle</a>
13/04/2016	13/04/2016	TRANSFERENCIA DE CONCEPT MAKE-UP . AS	484,05 Euros	5.234.829,72 Euros <a href="#">Detalle</a>
13/04/2016	13/04/2016	TRANSFERENCIA DE CONCEPT MAKE-UP . AS	25,35 Euros	5.234.855,07 Euros <a href="#">Detalle</a>
14/04/2016	14/04/2016	TRANSFERENCIA DE SEMPRO INSTALACIONES SL 0075	261,53 Euros	5.235.116,60 Euros <a href="#">Detalle</a>
14/04/2016	14/04/2016	TRANSFERENCIA DE OBRA Y VIALES CANARIAS S.L. 0182	150,41 Euros	5.235.267,01 Euros <a href="#">Detalle</a>
14/04/2016	14/04/2016	TRANSFERENCIA A A BENEFICIARIOS S/ORDEN	-11.206,46 Euros	5.224.060,55 Euros <a href="#">Detalle</a>
18/04/2016	18/04/2016	TRANSFERENCIA DE AQUALIM NOVATEC SL 3076	220,66 Euros	5.224.281,21 Euros <a href="#">Detalle</a>
18/04/2016	18/04/2016	TRANSFERENCIA A A BENEFICIARIOS S/ORDEN	-7.722,74 Euros	5.216.558,47 Euros <a href="#">Detalle</a>
19/04/2016	19/04/2016	TRANSFERENCIA DE UNION MARTIN S.L. 0049	66,00 Euros	5.216.624,47 Euros <a href="#">Detalle</a>
19/04/2016	19/04/2016	TRANSFERENCIA DE BENEHARO CARLOS NAVARRO DIAZ 3058	460,66 Euros	5.217.085,13 Euros <a href="#">Detalle</a>
19/04/2016	19/04/2016	TRANSFERENCIA DE ANNA MARIA SAMSELSKA 2100	13,52 Euros	5.217.098,65 Euros <a href="#">Detalle</a>
20/04/2016	20/04/2016	TRANSFERENCIA DE MARVIP CANARIAS 1982	305,94 Euros	5.217.404,59 Euros <a href="#">Detalle</a>
20/04/2016	20/04/2016	TRANSFERENCIA DE MARVIP CANARIAS 1982	25,35 Euros	5.217.429,94 Euros <a href="#">Detalle</a>
21/04/2016	21/04/2016	TRANSFERENCIA A A BENEFICIARIOS S/ORDEN	-2.140,79 Euros	5.215.289,15 Euros <a href="#">Detalle</a>
22/04/2016	22/04/2016	TRANSFERENCIA A A BENEFICIARIOS S/ORDEN	-126,75 Euros	5.215.162,40 Euros <a href="#">Detalle</a>
22/04/2016	22/04/2016	TRANSFERENCIA A A BENEFICIARIOS S/ORDEN	-38.768,90 Euros	5.176.393,50 Euros <a href="#">Detalle</a>
22/04/2016	22/04/2016	TRANSFERENCIA A A BENEFICIARIOS S/ORDEN	-52.204,22 Euros	5.124.189,28 Euros <a href="#">Detalle</a>
25/04/2016	25/04/2016	TRANSFERENCIA A A BENEFICIARIOS S/ORDEN	-13.305,74 Euros	5.110.883,54 Euros <a href="#">Detalle</a>
26/04/2016	26/04/2016	TRANSFERENCIA DE ISABEL DEL CARMEN RAMIREZ RUIZ 0182	20,63 Euros	5.110.904,17 Euros <a href="#">Detalle</a>
27/04/2016	27/04/2016	DEVOLUCION ORDEN DE TRANSFERENCIA	63,97 Euros	5.110.968,14 Euros <a href="#">Detalle</a>
27/04/2016	27/04/2016	INGRESO EN EFECTIVO	262,86 Euros	5.111.231,00 Euros <a href="#">Detalle</a>
27/04/2016	27/04/2016	INGRESO EN EFECTIVO	26,29 Euros	5.111.257,29 Euros <a href="#">Detalle</a>



27/04/2016	27/04/2016	PAGO CUOTA SEGURIDAD SOCIAL	-4.190,58 Euros	5.107.066,71 Euros	<a href="#">Detalle</a>
27/04/2016	27/04/2016	TRANSFERENCIA A A BENEFICIARIOS S/ORDEN	-415.647,42 Euros	4.691.419,29 Euros	<a href="#">Detalle</a>
27/04/2016	27/04/2016	TRANSFERENCIA A A BENEFICIARIOS S/ORDEN	-2.350,41 Euros	4.689.068,88 Euros	<a href="#">Detalle</a>
28/04/2016	28/04/2016	PAGO CUOTA SEGURIDAD SOCIAL	-107.635,50 Euros	4.581.433,38 Euros	<a href="#">Detalle</a>
29/04/2016	29/04/2016	TRANSFERENCIA DE FRANCISCO JAVIER RUIZ RIOJA 3058	493,64 Euros	4.581.927,02 Euros	<a href="#">Detalle</a>
29/04/2016	29/04/2016	TRANSFERENCIA DE FRANCISCO JAVIER RUIZ RIOJA 3058	49,36 Euros	4.581.976,38 Euros	<a href="#">Detalle</a>
02/05/2016	02/05/2016	TRANSFERENCIA DE SOCIEDAD ESTATAL CORREOS Y 2095	1.510,00 Euros	4.583.486,38 Euros	<a href="#">Detalle</a>

**Saldo 02/05/2016: 4.583.486,38 Euros**



## Consulta de movimientos

Últimos Movimientos de su ENT. CORP. PUBLICA 20388745926400018376

[Más Movimientos](#)

Fecha	Fecha Valor	Concepto	Importe	Saldo Posterior
02/05/2016	02/05/2016	TRANSFERENCIA DE BOREAL A.I. CORREDURIA DE SEGUROS SL1465	196,93 Euros	4.583.683,31 Euros <a href="#">Detalle</a>
02/05/2016	02/05/2016	TRANSFERENCIA DE BOREAL A.I. CORREDURIA DE SEGUROS SL1465	25,35 Euros	4.583.708,66 Euros <a href="#">Detalle</a>
03/05/2016	03/05/2016	TRANSFERENCIA DE DOMINGUEZ MARTIN MERCEDES RITA 0049	200,80 Euros	4.583.909,46 Euros <a href="#">Detalle</a>
03/05/2016	03/05/2016	TRANSFERENCIA DE JUAN FRANCISCO MEDINA PEREZ 1465	197,37 Euros	4.584.106,83 Euros <a href="#">Detalle</a>
04/05/2016	04/05/2016	TRANSFERENCIA DE JANO INYECCION S.L. 3058	1.255,26 Euros	4.585.362,09 Euros <a href="#">Detalle</a>
04/05/2016	04/05/2016	TRANSFERENCIA A A BENEFICIARIOS S/ORDEN	-126,75 Euros	4.585.235,34 Euros <a href="#">Detalle</a>
05/05/2016	05/05/2016	TRANSFERENCIA DE ROBERTO MANUEL PEREZ HERNANDEZ 0182	262,86 Euros	4.585.498,20 Euros <a href="#">Detalle</a>
05/05/2016	05/05/2016	TRANSFERENCIA DE ELITE CONSULTORES SCP 0081	200,80 Euros	4.585.699,00 Euros <a href="#">Detalle</a>
05/05/2016	06/05/2016	INGRESO EN EFECTIVO	262,86 Euros	4.585.961,86 Euros <a href="#">Detalle</a>
05/05/2016	06/05/2016	INGRESO EN EFECTIVO	25,35 Euros	4.585.987,21 Euros <a href="#">Detalle</a>
05/05/2016	05/05/2016	TRANSFERENCIA A INTERSINDICAL CANARIA	-67,50 Euros	4.585.919,71 Euros <a href="#">Detalle</a>
05/05/2016	05/05/2016	TRANSFERENCIA A A BENEFICIARIOS S/ORDEN	-20.115,99 Euros	4.565.803,72 Euros <a href="#">Detalle</a>
05/05/2016	05/05/2016	TRANSFERENCIA A A BENEFICIARIOS S/ORDEN	-3.084,34 Euros	4.562.719,38 Euros <a href="#">Detalle</a>
06/05/2016	06/05/2016	TRANSFERENCIA DE OBRAS Y VIALES CANARIAS SOCIEDAD LIM0487	261,63 Euros	4.562.981,01 Euros <a href="#">Detalle</a>
06/05/2016	06/05/2016	TRANSFERENCIA DE JUAN FRANCISCO MEDINA PEREZ 1465	50,70 Euros	4.563.031,71 Euros <a href="#">Detalle</a>
06/05/2016	06/05/2016	TRANSFERENCIA A A BENEFICIARIOS S/ORDEN	-452,75 Euros	4.562.578,96 Euros <a href="#">Detalle</a>
06/05/2016	06/05/2016	TRANSFERENCIA A A BENEFICIARIOS S/ORDEN	-63,97 Euros	4.562.514,99 Euros <a href="#">Detalle</a>
06/05/2016	06/05/2016	TRANSFERENCIA A A BENEFICIARIOS S/ORDEN	-14.389,73 Euros	4.548.125,26 Euros <a href="#">Detalle</a>
09/05/2016	09/05/2016	TRANSFERENCIA DE RAQUEL BLANCO LAMELA 2080	1.156,55 Euros	4.549.281,81 Euros <a href="#">Detalle</a>
09/05/2016	09/05/2016	TRANSFERENCIA DE FRANCISCO JAVIER RUIZ RIOJA 3058	493,64 Euros	4.549.775,45 Euros <a href="#">Detalle</a>
09/05/2016	09/05/2016	TRANSFERENCIA DE SERIN GLOBAL CANARIAS SL 0075	305,94 Euros	4.550.081,39 Euros <a href="#">Detalle</a>
09/05/2016	09/05/2016	TRANSFERENCIA DE MARVIP CANARIAS 1982	305,94 Euros	4.550.387,33 Euros <a href="#">Detalle</a>
09/05/2016	09/05/2016	TRANSFERENCIA DE MARVIP CANARIAS 1982	25,35 Euros	4.550.412,68 Euros <a href="#">Detalle</a>
10/05/2016	10/05/2016	TRANSFERENCIA DE ESTUDIO CANARIO INGENIERIA Y DESARRO2100	460,77 Euros	4.550.873,45 Euros <a href="#">Detalle</a>
10/05/2016	10/05/2016	TRANSFERENCIA DE INSTITUTO DE MEJORA CONTINUA S.L. 3058	261,63 Euros	4.551.135,08 Euros <a href="#">Detalle</a>
10/05/2016	10/05/2016	TRANSFERENCIA DE TRANSPORTES Y SERVICIOS ROMENGA SL 2100	220,66 Euros	4.551.355,74 Euros <a href="#">Detalle</a>
10/05/2016	10/05/2016	TRANSFERENCIA DE GLIS TECNOLOGIA Y DISENO SCP 0081	200,80 Euros	4.551.556,54 Euros <a href="#">Detalle</a>
10/05/2016	10/05/2016	TRANSFERENCIA DE CONCEPT MAKE-UP . AS	484,05 Euros	4.552.040,59 Euros <a href="#">Detalle</a>
10/05/2016	11/05/2016	INGRESO EN EFECTIVO	645,82 Euros	4.552.686,41 Euros <a href="#">Detalle</a>
10/05/2016	11/05/2016	INGRESO EN EFECTIVO	224,53 Euros	4.552.910,94 Euros <a href="#">Detalle</a>
11/05/2016	11/05/2016	RECIBO IMPUESTOS O CONTRIBUCION	-105,41 Euros	4.552.805,53 Euros <a href="#">Detalle</a>
11/05/2016	11/05/2016	RECIBO IMPUESTOS O CONTRIBUCION	-86,68 Euros	4.552.718,85 Euros <a href="#">Detalle</a>
11/05/2016	11/05/2016	RECIBO IMPUESTOS O CONTRIBUCION	-48,00 Euros	4.552.670,85 Euros <a href="#">Detalle</a>



11/05/2016	11/05/2016	RECIBO IMPUESTOS O CONTRIBUCION	-72,29 Euros	4.552.598,56 Euros	<a href="#">Detalle</a>
11/05/2016	11/05/2016	RECIBO IMPUESTOS O CONTRIBUCION	-86,68 Euros	4.552.511,88 Euros	<a href="#">Detalle</a>
11/05/2016	11/05/2016	PAGO AYUNTAMIENTO	-73,70 Euros	4.552.438,18 Euros	<a href="#">Detalle</a>
11/05/2016	11/05/2016	TRANSFERENCIA A A BENEFICIARIOS S/ORDEN	-175,19 Euros	4.552.262,99 Euros	<a href="#">Detalle</a>
12/05/2016	12/05/2016	TRANSFERENCIA DE SANTANA DIEPA FRANCISCA JESUS 0049	197,37 Euros	4.552.460,36 Euros	<a href="#">Detalle</a>
12/05/2016	12/05/2016	TRANSFERENCIA A A BENEFICIARIOS S/ORDEN	-6.378,41 Euros	4.546.081,95 Euros	<a href="#">Detalle</a>
13/05/2016	13/05/2016	TRANSFERENCIA DE MDELEC INSULAR SLU 0049	1.280,59 Euros	4.547.362,54 Euros	<a href="#">Detalle</a>

**Saldo 13/05/2016: 4.547.362,54 Euros**



## Consulta de movimientos

Últimos Movimientos de su ENT. CORP. PUBLICA 20388745926400018376

Más Movimientos

Fecha	Fecha Valor	Concepto	Importe	Saldo Posterior
16/05/2016	16/05/2016	TRANSFERENCIA DE BAZAR SPORT, S.L.	53,63 Euros	4.547.416,17 Euros <a href="#">Detalle</a>
17/05/2016	17/05/2016	TRANSFERENCIA DE BENEHARO CARLOS NAVARRO DIAZ 3058	460,66 Euros	4.547.876,83 Euros <a href="#">Detalle</a>
18/05/2016	18/05/2016	TRANSFERENCIA DE ANNA MARIA SAMSELSKA 2100	5,07 Euros	4.547.881,90 Euros <a href="#">Detalle</a>
20/05/2016	20/05/2016	TRANSFERENCIA DE CANARIAS SOFTMACPC SL 0075	262,86 Euros	4.548.144,76 Euros <a href="#">Detalle</a>
20/05/2016	20/05/2016	TRANSFERENCIA DE CANARIAS SOFTMACPC SL 0075	50,70 Euros	4.548.195,46 Euros <a href="#">Detalle</a>
23/05/2016	23/05/2016	TRANSFERENCIA DE CONCEPT MAKE-UP . AS	484,05 Euros	4.548.679,51 Euros <a href="#">Detalle</a>
24/05/2016	24/05/2016	TRANSFERENCIA DE PRACTICS BUSINESS SOLUTIONS CANARIAS0081	262,86 Euros	4.548.942,37 Euros <a href="#">Detalle</a>
24/05/2016	24/05/2016	TRANSFERENCIA DE PRACTICS BUSINESS SOLUTIONS CANARIAS0081	25,35 Euros	4.548.967,72 Euros <a href="#">Detalle</a>
24/05/2016	24/05/2016	TRANSFERENCIA A A BENEFICIARIOS S/ORDEN	-37.017,22 Euros	4.511.950,50 Euros <a href="#">Detalle</a>
25/05/2016	25/05/2016	TRANSFERENCIA DE CORAY MEDICAL S.L.N.E. 0049	20,28 Euros	4.511.970,78 Euros <a href="#">Detalle</a>
25/05/2016	25/05/2016	TRANSFERENCIA A A BENEFICIARIOS S/ORDEN	-7.489,07 Euros	4.504.481,71 Euros <a href="#">Detalle</a>
25/05/2016	25/05/2016	TRANSFERENCIA A A BENEFICIARIOS S/ORDEN	-165,00 Euros	4.504.316,71 Euros <a href="#">Detalle</a>
25/05/2016	25/05/2016	TRANSFERENCIA A A BENEFICIARIOS S/ORDEN	-5.503,79 Euros	4.498.812,92 Euros <a href="#">Detalle</a>
27/05/2016	27/05/2016	PAGO CUOTA SEGURIDAD SOCIAL	-4.055,40 Euros	4.494.757,52 Euros <a href="#">Detalle</a>
27/05/2016	27/05/2016	TRANSFERENCIA A A BENEFICIARIOS S/ORDEN	-412.376,41 Euros	4.082.381,11 Euros <a href="#">Detalle</a>
30/05/2016	30/05/2016	TRANSFERENCIA DE FIRNAVAL CANARIAS S.A.L. 0049	2.586,29 Euros	4.084.967,40 Euros <a href="#">Detalle</a>
31/05/2016	31/05/2016	PAGO CUOTA SEGURIDAD SOCIAL	-186.089,31 Euros	3.898.878,09 Euros <a href="#">Detalle</a>
01/06/2016	01/06/2016	TRANSFERENCIA DE SOCIEDAD ESTATAL CORREOS Y 2095	1.510,00 Euros	3.900.388,09 Euros <a href="#">Detalle</a>
01/06/2016	01/06/2016	TRANSFERENCIA DE BOREAL A.I. CORREDURIA DE SEGUROS SL1465	196,93 Euros	3.900.585,02 Euros <a href="#">Detalle</a>
01/06/2016	01/06/2016	TRANSFERENCIA DE BOREAL A.I. CORREDURIA DE SEGUROS SL1465	25,35 Euros	3.900.610,37 Euros <a href="#">Detalle</a>
02/06/2016	02/06/2016	TRANSFERENCIA DE JANO INYECCION S.L. 3058	1.255,26 Euros	3.901.865,63 Euros <a href="#">Detalle</a>
02/06/2016	02/06/2016	TRANSFERENCIA DE DOMINGUEZ MARTIN MERCEDES RITA 0049	200,80 Euros	3.902.066,43 Euros <a href="#">Detalle</a>
02/06/2016	02/06/2016	TRANSFERENCIA DE JUAN FRANCISCO MEDINA PEREZ 1465	25,35 Euros	3.902.091,78 Euros <a href="#">Detalle</a>
03/06/2016	03/06/2016	TRANSFERENCIA DE JUAN FRANCISCO MEDINA PEREZ 1465	197,37 Euros	3.902.289,15 Euros <a href="#">Detalle</a>
06/06/2016	06/06/2016	TRANSFERENCIA DE IGNACIO CARLOS GONZALEZ LEON 1465	495,72 Euros	3.902.784,87 Euros <a href="#">Detalle</a>
06/06/2016	06/06/2016	TRANSFERENCIA DE BLUMICO SLU 3058	228,22 Euros	3.903.013,09 Euros <a href="#">Detalle</a>
06/06/2016	06/06/2016	TRANSFERENCIA DE BLUMICO SLU 3058	228,22 Euros	3.903.241,31 Euros <a href="#">Detalle</a>
06/06/2016	06/06/2016	TRANSFERENCIA DE ELITE CONSULTORES SCP 0081	200,80 Euros	3.903.442,11 Euros <a href="#">Detalle</a>
06/06/2016	06/06/2016	TRANSFERENCIA A INTERSINDICAL CANARIA	-67,50 Euros	3.903.374,61 Euros <a href="#">Detalle</a>
07/06/2016	07/06/2016	TRANSFERENCIA DE FRANCISCO JAVIER RUIZ RIOJA 3058	493,64 Euros	3.903.868,25 Euros <a href="#">Detalle</a>
07/06/2016	07/06/2016	TRANSFERENCIA DE ROBERTO MANUEL PEREZ HERNANDEZ 0182	262,86 Euros	3.904.131,11 Euros <a href="#">Detalle</a>
07/06/2016	07/06/2016	TRANSFERENCIA A A BENEFICIARIOS S/ORDEN	-100,00 Euros	3.904.031,11 Euros <a href="#">Detalle</a>



08/06/2016	08/06/2016	TRANSFERENCIA DE SERIN GLOBAL CANARIAS SL 0075	305,94 Euros	3.904.337,05 Euros	<a href="#">Detalle</a>
08/06/2016	08/06/2016	TRANSFERENCIA DE CANARIAS SOFTMACPC SL 0075	262,86 Euros	3.904.599,91 Euros	<a href="#">Detalle</a>
08/06/2016	08/06/2016	TRANSFERENCIA DE INSTITUTO DE MEJORA CONTINUA S.L. 3058	261,63 Euros	3.904.861,54 Euros	<a href="#">Detalle</a>
08/06/2016	08/06/2016	TRANSFERENCIA DE AQUALIM NOVATEC SL 3076	220,66 Euros	3.905.082,20 Euros	<a href="#">Detalle</a>
08/06/2016	08/06/2016	TRANSFERENCIA DE CANARIAS SOFTMACPC SL 0075	50,70 Euros	3.905.132,90 Euros	<a href="#">Detalle</a>
08/06/2016	08/06/2016	TRANSFERENCIA A A BENEFICIARIOS S/ORDEN	-29.798,93 Euros	3.875.333,97 Euros	<a href="#">Detalle</a>
09/06/2016	09/06/2016	TRANSFERENCIA DE RAQUEL BLANCO LAMELA 2080	1.156,55 Euros	3.876.490,52 Euros	<a href="#">Detalle</a>
09/06/2016	09/06/2016	DEVOLUCION ORDEN DE TRANSFERENCIA	100,00 Euros	3.876.590,52 Euros	<a href="#">Detalle</a>

**Saldo 09/06/2016: 3.876.590,52 Euros**



## Consulta de movimientos

Últimos Movimientos de su ENT. CORP. PUBLICA 20388745926400018376

Más Movimientos

Fecha	Fecha Valor	Concepto	Importe	Saldo Posterior
10/06/2016	10/06/2016	TRANSFERENCIA DE MDELEC INSULAR SLU 0049	1.280,59 Euros	3.877.871,11 Euros <a href="#">Detalle</a>
13/06/2016	13/06/2016	TRANSFERENCIA DE SANTANA DIEPA FRANCISCA JESUS 0049	197,37 Euros	3.878.068,48 Euros <a href="#">Detalle</a>
13/06/2016	13/06/2016	TRANSFERENCIA DE JESUS QUIROGA LADO 3076	196,93 Euros	3.878.265,41 Euros <a href="#">Detalle</a>
13/06/2016	13/06/2016	TRANSFERENCIA DE JESUS QUIROGA LADO 3076	118,16 Euros	3.878.383,57 Euros <a href="#">Detalle</a>
13/06/2016	13/06/2016	PAGO AYUNTAMIENTO	-66,81 Euros	3.878.316,76 Euros <a href="#">Detalle</a>
13/06/2016	13/06/2016	RECIBO IMPUESTOS O CONTRIBUCION	-66,81 Euros	3.878.249,95 Euros <a href="#">Detalle</a>
13/06/2016	13/06/2016	RECIBO IMPUESTOS O CONTRIBUCION	-66,81 Euros	3.878.183,14 Euros <a href="#">Detalle</a>
13/06/2016	13/06/2016	RECIBO IMPUESTOS O CONTRIBUCION	-66,81 Euros	3.878.116,33 Euros <a href="#">Detalle</a>
13/06/2016	13/06/2016	RECIBO IMPUESTOS O CONTRIBUCION	-66,81 Euros	3.878.049,52 Euros <a href="#">Detalle</a>
13/06/2016	13/06/2016	RECIBO IMPUESTOS O CONTRIBUCION	-66,81 Euros	3.877.982,71 Euros <a href="#">Detalle</a>
13/06/2016	13/06/2016	RECIBO IMPUESTOS O CONTRIBUCION	-66,81 Euros	3.877.915,90 Euros <a href="#">Detalle</a>
13/06/2016	13/06/2016	RECIBO IMPUESTOS O CONTRIBUCION	-76,57 Euros	3.877.839,33 Euros <a href="#">Detalle</a>
13/06/2016	13/06/2016	RECIBO IMPUESTOS O CONTRIBUCION	-72,29 Euros	3.877.767,04 Euros <a href="#">Detalle</a>
13/06/2016	13/06/2016	RECIBO IMPUESTOS O CONTRIBUCION	-86,68 Euros	3.877.680,36 Euros <a href="#">Detalle</a>
13/06/2016	13/06/2016	RECIBO IMPUESTOS O CONTRIBUCION	-86,68 Euros	3.877.593,68 Euros <a href="#">Detalle</a>
13/06/2016	13/06/2016	PAGO AYUNTAMIENTO	-58,89 Euros	3.877.534,79 Euros <a href="#">Detalle</a>
13/06/2016	13/06/2016	PAGO AYUNTAMIENTO	-66,81 Euros	3.877.467,98 Euros <a href="#">Detalle</a>
13/06/2016	13/06/2016	PAGO AYUNTAMIENTO	-73,70 Euros	3.877.394,28 Euros <a href="#">Detalle</a>
13/06/2016	13/06/2016	RECIBO IMPUESTOS O CONTRIBUCION	-105,41 Euros	3.877.288,87 Euros <a href="#">Detalle</a>
13/06/2016	13/06/2016	TRANSFERENCIA A A BENEFICIARIOS S/ORDEN	-542,86 Euros	3.876.746,01 Euros <a href="#">Detalle</a>
14/06/2016	14/06/2016	TRANSFERENCIA DE OBRA Y VIALES CANARIAS S.L. 0182	261,63 Euros	3.877.007,64 Euros <a href="#">Detalle</a>
14/06/2016	14/06/2016	TRANSFERENCIA DE TRANSPORTES Y SERVICIOS ROMENGA SL 2100	220,66 Euros	3.877.228,30 Euros <a href="#">Detalle</a>
14/06/2016	14/06/2016	TRANSFERENCIA DE GLIS TECNOLOGIA Y DISEÑO SCP 0081	200,80 Euros	3.877.429,10 Euros <a href="#">Detalle</a>
14/06/2016	14/06/2016	TRANSFERENCIA DE JESUS LUIS GONZALEZ PEREZ 1465	220,66 Euros	3.877.649,76 Euros <a href="#">Detalle</a>
14/06/2016	14/06/2016	TRANSFERENCIA DE JESUS LUIS GONZALEZ PEREZ 1465	220,66 Euros	3.877.870,42 Euros <a href="#">Detalle</a>
14/06/2016	14/06/2016	TRANSFERENCIA DE JESUS LUIS GONZALEZ PEREZ 1465	25,35 Euros	3.877.895,77 Euros <a href="#">Detalle</a>
14/06/2016	14/06/2016	TRANSFERENCIA DE JESUS LUIS GONZALEZ PEREZ 1465	25,35 Euros	3.877.921,12 Euros <a href="#">Detalle</a>
14/06/2016	14/06/2016	TRANSFERENCIA DE JESUS LUIS GONZALEZ PEREZ 1465	25,35 Euros	3.877.946,47 Euros <a href="#">Detalle</a>
14/06/2016	15/06/2016	INGRESO EN EFECTIVO	224,53 Euros	3.878.171,00 Euros <a href="#">Detalle</a>
14/06/2016	15/06/2016	INGRESO EN EFECTIVO	645,82 Euros	3.878.816,82 Euros <a href="#">Detalle</a>
15/06/2016	15/06/2016	TRANSFERENCIA DE ESTUDIO CANARIO INGENIERIA Y DESARRO2100	460,77 Euros	3.879.277,59 Euros <a href="#">Detalle</a>
15/06/2016	15/06/2016	TRANSFERENCIA DE PRACTICS BUSINESS SOLUTIONS CANARIAS0081	262,86 Euros	3.879.540,45 Euros <a href="#">Detalle</a>
15/06/2016	15/06/2016	TRANSFERENCIA DE PRACTICS BUSINESS SOLUTIONS CANARIAS0081	25,35 Euros	3.879.565,80 Euros <a href="#">Detalle</a>



17/06/2016	17/06/2016	TRANSFERENCIA A A BENEFICIARIOS S/ORDEN	-100,00 Euros	3.879.465,80 Euros	<a href="#">Detalle</a>
20/06/2016	20/06/2016	TRANSFERENCIA A A BENEFICIARIOS S/ORDEN	-73.049,00 Euros	3.806.416,80 Euros	<a href="#">Detalle</a>
21/06/2016	21/06/2016	TRANSFERENCIA DE AYUNTAMIENTO DE LAS PALMAS DE G. C. 2100	460.250,00 Euros	4.266.666,80 Euros	<a href="#">Detalle</a>
21/06/2016	21/06/2016	DEVOLUCION ORDEN DE TRANSFERENCIA	100,00 Euros	4.266.766,80 Euros	<a href="#">Detalle</a>
21/06/2016	21/06/2016	TRANSFERENCIA DE ROBERTO MANUEL PEREZ HERNANDEZ 0182	25,35 Euros	4.266.792,15 Euros	<a href="#">Detalle</a>
21/06/2016	21/06/2016	TRANSFERENCIA DE ROBERTO MANUEL PEREZ HERNANDEZ 0182	25,35 Euros	4.266.817,50 Euros	<a href="#">Detalle</a>
21/06/2016	21/06/2016	TRANSFERENCIA DE ROBERTO MANUEL PEREZ HERNANDEZ 0182	25,35 Euros	4.266.842,85 Euros	<a href="#">Detalle</a>

**Saldo 21/06/2016: 4.266.842,85 Euros**





## Consulta de movimientos

Últimos Movimientos de su ENT. CORP. PUBLICA 20388745926400018376

Fecha	Fecha Valor	Concepto	Importe	Saldo Posterior
21/06/2016	21/06/2016	TRANSFERENCIA DE ISABEL DEL CARMEN RAMIREZ RUIZ 0182	20,63 Euros	4.266.863,48 Euros <a href="#">Detalle</a>
21/06/2016	21/06/2016	TRANSFERENCIA DE CONCEPT MAKE-UP . AS	484,05 Euros	4.267.347,53 Euros <a href="#">Detalle</a>
22/06/2016	22/06/2016	TRANSFERENCIA DE MARVIP CANARIAS 1982	305,94 Euros	4.267.653,47 Euros <a href="#">Detalle</a>
22/06/2016	22/06/2016	TRANSFERENCIA DE MARVIP CANARIAS 1982	25,35 Euros	4.267.678,82 Euros <a href="#">Detalle</a>
22/06/2016	22/06/2016	TRANSFERENCIA DE CONCEPT MAKE-UP . AS	25,35 Euros	4.267.704,17 Euros <a href="#">Detalle</a>
23/06/2016	23/06/2016	TRANSFERENCIA A A BENEFICIARIOS S/ORDEN	-439.048,21 Euros	3.828.655,96 Euros <a href="#">Detalle</a>
27/06/2016	27/06/2016	TRANSFERENCIA DE DDPP DE LA TGSS DE LAS PALMAS 2038	3.790,15 Euros	3.832.446,11 Euros <a href="#">Detalle</a>
28/06/2016	28/06/2016	TRANSFERENCIA DE DAVID SANTANA MEDINA 0182	203,78 Euros	3.832.649,89 Euros <a href="#">Detalle</a>
28/06/2016	28/06/2016	TRANSFERENCIA DE DAVID SANTANA MEDINA 0182	20,38 Euros	3.832.670,27 Euros <a href="#">Detalle</a>
29/06/2016	29/06/2016	TRANSFERENCIA DE ROLANDO IVAN ARGUELLO MUNOZ 0182	494,13 Euros	3.833.164,40 Euros <a href="#">Detalle</a>
29/06/2016	29/06/2016	TRANSFERENCIA DE ELECTRO BERMA, S.L. 3058	33,00 Euros	3.833.197,40 Euros <a href="#">Detalle</a>
29/06/2016	29/06/2016	TRANSFERENCIA DE ROLANDO IVAN ARGUELLO MUNOZ 0182	32,95 Euros	3.833.230,35 Euros <a href="#">Detalle</a>
29/06/2016	29/06/2016	PAGO CUOTA SEGURIDAD SOCIAL	-4.055,40 Euros	3.829.174,95 Euros <a href="#">Detalle</a>
30/06/2016	30/06/2016	TRANSFERENCIA DE SM ADVANCE ENERGY S.L. 0081	261,63 Euros	3.829.436,58 Euros <a href="#">Detalle</a>
30/06/2016	30/06/2016	TRANSFERENCIA DE SM ADVANCE ENERGY S.L. 0081	261,63 Euros	3.829.698,21 Euros <a href="#">Detalle</a>
30/06/2016	30/06/2016	PAGO CUOTA SEGURIDAD SOCIAL	-190.684,72 Euros	3.639.013,49 Euros <a href="#">Detalle</a>

**Saldo 30/06/2016: 3.639.013,49 Euros**



Instituto Municipal  
de Deportes  
Las Palmas de Gran Canaria

# INSTITUTO MUNICIPAL DE DEPORTES ( I M D )

León y Castillo, 322-3ª 35007 Las Palmas de Gran Canaria



**Asunto: Información sobre ejecución presupuestaria del IMD relativa al 2º trimestre del ejercicio 2016.**

En relación al asunto de referencia, conforme a la base nº 55 de ejecución del presupuesto general del ejercicio 2016 y, de acuerdo a lo dispuesto en la Regla 9 de la Instrucción del Modelo Normal de Contabilidad Local, aprobada por Orden HAP/1781/2013, de 20 de septiembre, se adjunta la información sobre la ejecución presupuestaria al 30 de junio de 2016, compuesta por:

1. Estado de ejecución del IMD a 30 de junio de 2016 del presupuesto de gastos (con detalle de las autorizaciones y disposiciones) y de ingresos.
2. Acta de arqueo a 30.06.16.
3. Movimientos de la tesorería a 30.06.16 con la siguiente documentación:
  - Estado previsional de la tesorería hasta la finalización del ejercicio.
  - Situación de los ordinales de tesorería.
4. Informe del gerente de fecha 12 de julio de 2016 sobre la gestión del Instituto en el 2º trimestre 2016.

Las Palmas de Gran Canaria, 14 de julio de 2016

EL GERENTE DEL IMD



Félix M. Noda González

**ÓRGANO DE GESTIÓN ECONÓMICO-FINANCIERA DEL AYUNTAMIENTO DE LAS PALMAS DE GRAN CANARIA  
PALMAS DE GRAN CANARIA  
ÁREA DE CONTABILIDAD**



**INSTITUTO MUNICIPAL DE DEPORTES**

Fecha Obtención 12/07/2016 14:32:53

PRESUPUESTO DE INGRESOS 2016

ESTADO DE EJECUCIÓN DESDE 1/1/2016 HASTA 30/6/2016

Pág. 1

Clasificación CAPÍTULO	DENOMINACIÓN DE LOS CAPÍTULOS	Previsiones Iniciales	Modificaciones	Previsiones Definitivas	Derechos Netos	Ingresos Realizados	Devoluciones de Ingresos	Recaudación Líquida	Pendiente de Cobro	Estado de Ejecución
3	TASAS, PRECIOS PÚBLICOS Y OTROS INGRESOS.	90.000,00		90.000,00	45.022,50	45.022,50		45.022,50		-44.977,50
4	TRANSFERENCIA CORRIENTES.	4.491.000,00		4.491.000,00						-4.491.000,00
5	INGRESOS PATRIMONIALES.	289.153,12		289.153,12	52.500,00	52.500,00		52.500,00		-236.653,12
7	TRANSFERENCIAS DE CAPITAL.	200.000,00	60.000,00	260.000,00						-260.000,00
8	ACTIVOS FINANCIEROS.	15.000,00		15.000,00	2.378,87	2.378,87		2.378,87		-12.621,13
<b>Suma Total Ingresos.</b>		<b>5.085.153,12</b>	<b>60.000,00</b>	<b>5.145.153,12</b>	<b>99.901,37</b>	<b>99.901,37</b>		<b>99.901,37</b>		<b>-5.045.251,75</b>

**PRESUPUESTO DE GASTOS 2016**

Clasificación CAPÍTULO	DENOMINACIÓN DE LOS CAPÍTULOS	Créditos Iniciales	Modificaciones	Créditos Totales	Obligaciones Reconocidas	Pagos Realizados	Reintegros de Gastos	Pagos Líquidos	Pendiente de Pago	Estado de Ejecución
1	GASTOS DE PERSONAL.	2.821.222,90		2.821.222,90	1.106.316,77	1.106.316,77		1.106.316,77		1.714.906,13
2	GASTOS CORRIENTES EN BIENES Y SERVICIOS.	1.103.748,94	23.590,81	1.127.339,75	354.772,95	284.121,24		284.121,24	70.651,71	772.566,80
3	GASTOS FINANCIEROS.	10.906,60		10.906,60	2.346,61	2.346,61		2.346,61		8.559,99
4	TRANSFERENCIAS CORRIENTES.	853.135,92		853.135,92	4.570,40	2.070,40		2.070,40	2.500,00	848.565,52
6	INVERSIONES REALES.	208.000,00	36.409,19	244.409,19	17.393,71	17.393,71		17.393,71		227.015,48
8	ACTIVOS FINANCIEROS.	5.000,00		5.000,00	4.620,96	4.620,96		4.620,96		379,04
9	PASIVOS FINANCIEROS.	83.138,76		83.138,76	20.784,69	20.784,69		20.784,69		62.354,07
<b>Suma Total Gastos.</b>		<b>5.085.153,12</b>	<b>60.000,00</b>	<b>5.145.153,12</b>	<b>1.510.806,09</b>	<b>1.437.654,38</b>		<b>1.437.654,38</b>	<b>73.151,71</b>	<b>3.634.347,03</b>

	<b>Diferencia...</b>				-1.410.904,72	-1.337.753,01		-1.337.753,01	-73.151,71	
--	----------------------	--	--	--	---------------	---------------	--	---------------	------------	--



Clasificación CAPÍTULO :	DENOMINACIÓN DE LOS CAPÍTULOS	Previsiones Iniciales	Modificaciones	Previsiones Definitivas	Derechos Netos	Der/Prev	Ingresos Realizados	Devoluciones de Ingresos	Recaudación Líquida	Rec/Der	Pendiente de Cobro	Estado de Ejecución
3	TASAS, PRECIOS PÚBLICOS Y OTROS INGRESOS.	90.000,00		90.000,00	45.022,50	50,03	45.022,50		45.022,50	100,00		-44.977,50
4	TRANSFERENCIA CORRIENTES.	4.491.000,00		4.491.000,00								-4.491.000,00
5	INGRESOS PATRIMONIALES.	289.153,12		289.153,12	52.500,00	18,16	52.500,00		52.500,00	100,00		-236.653,12
	Total de operaciones corrientes:	4.870.153,12		4.870.153,12	97.522,50	2,00	97.522,50		97.522,50	100,00		-4.772.630,62
7	TRANSFERENCIAS DE CAPITAL.	200.000,00	60.000,00	260.000,00								-260.000,00
8	ACTIVOS FINANCIEROS.	15.000,00		15.000,00	2.378,87	15,86	2.378,87		2.378,87	100,00		-12.621,13
	Total de operaciones de capital:	215.000,00	60.000,00	275.000,00	2.378,87	0,87	2.378,87		2.378,87	100,00		-272.621,13
	<b>Suma</b>	5.085.153,12	60.000,00	5.145.153,12	99.901,37	1,94	99.901,37		99.901,37	100,00		



ESTADO DE EJECUCIÓN DESDE 1/1/2016 HASTA 30/6/2016

Clasificación ARTÍCULO	DENOMINACIÓN DE LOS ARTÍCULOS	Previsiones Iniciales	Modificaciones	Previsiones Definitivas	Derechos Netos	Der/Prev	Ingresos Realizados	Devoluciones de Ingresos	Recaudación Líquida	Rec/Der	Pendiente de Cobro	Estado de Ejecución
31	TASAS POR LA PREST DE SERVIC PÚBL DE CARÁCTER SOCIAL Y PREFE	90.000,00		90.000,00	38.087,08	42,32	38.087,08		38.087,08	100,00		-51.912,92
39	OTROS INGRESOS.				6.935,42		6.935,42		6.935,42	100,00		6.935,42
	<b>Total Capítulo 3</b>	90.000,00		90.000,00	45.022,50	50,03	45.022,50		45.022,50	100,00		-44.977,50
40	DE LA ADMINISTRACIÓN GENERAL DE LA ENTIDAD LOCAL.	4.491.000,00		4.491.000,00								-4.491.000,00
46	DE ENTIDADES LOCALES.											
47	DE EMPRESAS PRIVADAS.											
	<b>Total Capítulo 4</b>	4.491.000,00		4.491.000,00								
52	INTERESES DE DEPÓSITOS.											
55	PRODUCTOS DE CONCESIONES Y APROVECHAMIENTOS ESPECIALES.	289.153,12		289.153,12	52.500,00	18,16	52.500,00		52.500,00	100,00		-236.653,12
	<b>Total Capítulo 5</b>	289.153,12		289.153,12	52.500,00	18,16	52.500,00		52.500,00	100,00		-236.653,12
70	DE LA ADMINISTRACIÓN GENERAL DE LA ENTIDAD LOCAL.	200.000,00		200.000,00								-200.000,00
76	DE ENTIDADES LOCALES.		60.000,00	60.000,00								-60.000,00
	<b>Total Capítulo 7</b>	200.000,00	60.000,00	260.000,00								
83	REINTEGROS DE PRÉSTAMOS DE FUERA DEL SECTOR PÚBLICO.	15.000,00		15.000,00	2.378,87	15,86	2.378,87		2.378,87	100,00		-12.621,13
87	REMANENTE DE TESORERÍA.											
	<b>Total Capítulo 8</b>	15.000,00		15.000,00	2.378,87	15,86	2.378,87		2.378,87	100,00		-12.621,13
	<b>Suma</b>	5.085.153,12	60.000,00	5.145.153,12	99.901,37	1,94	99.901,37		99.901,37	100,00		



ESTADO DE EJECUCIÓN DESDE 1/1/2016 HASTA 30/6/2016

Clasificación CONCEPTO	DENOMINACIÓN DE LOS CONCEPTOS	Previsiones Iniciales	Modificaciones	Previsiones Definitivas	Derechos Netos	Der/Prev	Ingresos Realizados	Devoluciones de Ingresos	Recaudación Líquida	Rec/Der	Pendiente de Cobro	Estado de Ejecución
313	SERVICIOS DEPORTIVOS.	90.000,00		90.000,00	38.087,08	42,32	38.087,08		38.087,08	100,00		-51.912,92
399	OTROS INGRESOS DIVERSOS.				6.935,42		6.935,42		6.935,42	100,00		6.935,42
400	De la Administración General de la Entidad Local	4.491.000,00		4.491.000,00								-4.491.000,00
461	DE DIPUTACIONES, CONSEJOS O CABILDOS.											
470	De empresas privadas											
520	Intereses de depósitos											
550	DE CONCESIONES ADMITIVAS CON CONTRAPRESTACIÓN PERIÓDICA	289.153,12		289.153,12	52.500,00	18,16	52.500,00		52.500,00	100,00		-236.653,12
700	De la Administración General de la Entidad Local	200.000,00		200.000,00								-200.000,00
761	DE DIPUTACIONES, CONSEJOS O CABILDOS.		60.000,00	60.000,00								-60.000,00
831	REINTEGROS DE PRÉSTAMOS DE FUERA DEL SECTOR PÚBLICO A L/P	15.000,00		15.000,00	2.378,87	15,86	2.378,87		2.378,87	100,00		-12.621,13
870	REMANENTE DE TESORERÍA.											
	<b>Suma</b>	5.085.153,12	60.000,00	5.145.153,12	99.901,37	1,94	99.901,37		99.901,37	100,00		



ESTADO DE EJECUCIÓN DESDE 1/1/2016 HASTA 30/6/2016

Clasificación Econ.	Org.	DENOMINACIÓN DE LAS APLICACIONES	Previsiones Iniciales	Modificaciones	Previsiones Definitivas	Derechos Netos	Der/Prev	Ingresos Realizados	Devoluciones de Ingresos	Recaudación Líquida	Rec/Der	Pendiente de Cobro	Estado de Ejecución
31300		INGRESOS POR TASAS DE SERVICIOS DEPORTIVOS	90.000,00		90.000,00	38.087,08	42,32	38.087,08		38.087,08	100,00		-51.912,92
39901		OTROS INGRESOS DIVERSOS				6.935,42		6.935,42		6.935,42	100,00		6.935,42
40000		TRANSFERENCIAS CORRIENTES	4.491.000,00		4.491.000,00								-4.491.000,00
46100		TRANSF. CTES. DEL CABILDO DE GRAN CANARIA											
47001		SUBVENCIONES EMPRESAS PRIVADAS. OTRAS											
52000		INTERESES DE BANCOS Y CAJAS DE AHORRO											
55002		CONCESIONES ADMINISTRATIVAS	289.153,12		289.153,12	52.500,00	18,16	52.500,00		52.500,00	100,00		-236.653,12
		Total de operaciones corrientes:	4.870.153,12		4.870.153,12	97.522,50	2,00	97.522,50		97.522,50	100,00		-4.772.630,62
70000		TRANSFERENCIAS DE CAPITAL	200.000,00		200.000,00								-200.000,00
76100		DE DIPUTACIONES, CONSEJOS O CABILDOS.		60.000,00	60.000,00								-60.000,00
83100		REINTEGROS DE PRÉSTAMOS DE FUERA DEL SECTOR PÚBLICO A L/P	15.000,00		15.000,00	2.378,87	15,86	2.378,87		2.378,87	100,00		-12.621,13
87000		PARA GASTOS GENERALES.											
		Total de operaciones de capital:	215.000,00	60.000,00	275.000,00	2.378,87	0,87	2.378,87		2.378,87	100,00		-272.621,13
		<b>Suma</b>	5.085.153,12	60.000,00	5.145.153,12	99.901,37	1,94	99.901,37		99.901,37	100,00		





**INSTITUTO MUNICIPAL DE DEPORTES**  
**PRESUPUESTO DE GASTOS 2016**

Fecha Obtención 12/07/2016 14:32:44

Pág. 1

**ESTADO DE EJECUCIÓN DESDE 1/1/2016 HASTA 30/6/2016**

Clasificación Capítulos	DENOMINACIÓN DE LOS CAPÍTULOS	Créditos Iniciales	Modificaciones	Créditos Totales	Gastos Autorizados	Gastos Comprometidos	Comp/Ctos	Obligaciones Reconocidas	Obl/Ctos	Pagos Líquidos	Pag/Obl	Pendiente de Pago	Estado de Ejecución
1	GASTOS DE PERSONAL.	2.821.222,90		2.821.222,90	1.108.152,20	1.108.152,20	39,28	1.106.316,77	39,21	1.106.316,77	100,00		1.714.906,13
2	GASTOS CORRIENTES EN BIENES Y SERVICIOS.	1.103.748,94	23.590,81	1.127.339,75	897.957,43	897.957,43	79,65	354.772,95	31,47	284.121,24	80,09	70.651,71	772.566,80
3	GASTOS FINANCIEROS.	10.906,60		10.906,60	2.346,61	2.346,61	21,52	2.346,61	21,52	2.346,61	100,00		8.559,99
4	TRANSFERENCIAS CORRIENTES.	853.135,92		853.135,92	205.570,40	205.570,40	24,10	4.570,40	0,54	2.070,40	45,30	2.500,00	848.565,52
	Total de operaciones corrientes:	4.789.014,36	23.590,81	4.812.605,17	2.214.026,64	2.214.026,64	46,00	1.468.006,73	30,50	1.394.855,02	95,02	73.151,71	3.344.598,44
6	INVERSIONES REALES.	208.000,00	36.409,19	244.409,19	51.171,26	51.171,26	20,94	17.393,71	7,12	17.393,71	100,00		227.015,48
8	ACTIVOS FINANCIEROS.	5.000,00		5.000,00	4.620,96	4.620,96	92,42	4.620,96	92,42	4.620,96	100,00		379,04
9	PASIVOS FINANCIEROS.	83.138,76		83.138,76	20.784,69	20.784,69	25,00	20.784,69	25,00	20.784,69	100,00		62.354,07
	Total de operaciones de capital:	296.138,76	36.409,19	332.547,95	76.576,91	76.576,91	23,03	42.799,36	12,87	42.799,36	100,00		289.748,59
	<b>Suma</b>	5.085.153,12	60.000,00	5.145.153,12	2.290.603,55	2.290.603,55	44,52	1.510.806,09	29,36	1.437.654,38	95,16	73.151,71	



ESTADO DE EJECUCIÓN DESDE 1/1/2016 HASTA 30/6/2016

Clasificación ARTÍCULO	DENOMINACIÓN DE LOS ARTÍCULOS	Créditos Iniciales	Modificaciones	Créditos Totales	Gastos Autorizados	Gastos Comprometidos	Comp/Ctos	Obligaciones Reconocidas	Obl/Ctos	Pagos Líquidos	Pag/Obl	Pendiente de Pago	Estado de Ejecución
10	ÓRGANOS DE GOBIERNO Y PERSONAL DIRECTIVO.	54.955,11		54.955,11	26.589,91	26.589,91	48,38	26.589,91	48,38	26.589,91	100,00		28.365,20
12	PERSONAL FUNCIONARIO.	324.816,29		324.816,29	18.821,85	18.821,85	5,79	18.821,85	5,79	18.821,85	100,00		305.994,44
13	PERSONAL LABORAL.	1.768.238,36		1.768.238,36	872.211,48	872.211,48	49,33	872.211,48	49,33	872.211,48	100,00		896.026,88
15	INCENTIVOS AL RENDIMIENTO.	600,00		600,00	453,64	453,64	75,61	453,64	75,61	453,64	100,00		146,36
16	CUOTAS, PRESTACIONES Y GASTOS SOC. A CARGO DEL EMPLEADOR.	672.613,14		672.613,14	190.075,32	190.075,32	28,26	188.239,89	27,99	188.239,89	100,00		484.373,25
20	ARRENDAMIENTOS Y CÁNONES.	9.000,00		9.000,00	830,32	830,32	9,23	830,32	9,23	830,32	100,00		8.169,68
21	REPARACIONES, MANTENIMIENTO Y CONSERVACIÓN.	286.611,84		286.611,84	171.694,10	171.694,10	59,90	40.471,00	14,12	38.667,38	95,54	1.803,62	246.140,84
22	MATERIAL, SUMINISTROS Y OTROS.	804.937,10	23.590,81	828.527,91	725.077,09	725.077,09	87,51	313.115,71	37,79	244.267,62	78,01	68.848,09	515.412,20
23	INDEMNIZACIONES POR RAZÓN DEL SERVICIO.	3.200,00		3.200,00	355,92	355,92	11,12	355,92	11,12	355,92	100,00		2.844,08
31	DE PRÉSTAMOS Y OTRAS OPERACIONES FINANCIERAS EN EUROS.	8.606,60		8.606,60	2.185,21	2.185,21	25,39	2.185,21	25,39	2.185,21	100,00		6.421,39
35	INTERESES DE DEMORA Y OTROS GASTOS FINANCIEROS.	2.300,00		2.300,00	161,40	161,40	7,02	161,40	7,02	161,40	100,00		2.138,60
48	A FAMILIAS E INSTITUCIONES SIN FINES DE LUCRO.	853.135,92		853.135,92	205.570,40	205.570,40	24,10	4.570,40	0,54	2.070,40	45,30	2.500,00	848.565,52
61	INVERS DE REPOSICIÓN DE INFRAES Y BIENES DEST AL USO GRAL	141.896,00		141.896,00	40.636,21	40.636,21	28,64	13.531,91	9,54	13.531,91	100,00		128.364,09
62	INVERSIÓN NUEVA ASOCIADA AL FUNCIONAM OPERAT DE LOS SERV.	66.104,00	36.409,19	102.513,19	10.535,05	10.535,05	10,28	3.861,80	3,77	3.861,80	100,00		98.651,39
83	CONCESIÓN DE PRÉSTAMOS FUERA DEL SECTOR PÚBLICO.	5.000,00		5.000,00	4.620,96	4.620,96	92,42	4.620,96	92,42	4.620,96	100,00		379,04
	<b>Suma</b>	5.002.014,36	60.000,00	5.062.014,36	2.269.818,86	2.269.818,86	44,84	1.490.021,40	29,44	1.416.869,69	95,09	73.157,98	



ESTADO DE EJECUCIÓN DESDE 1/1/2016 HASTA 30/6/2016

Clasificación ARTÍCULO	DENOMINACIÓN DE LOS ARTÍCULOS	Créditos Iniciales	Modificaciones	Créditos Totales	Gastos Autorizados	Gastos Comprometidos	Comp/Ctos	Obligaciones Reconocidas	Obl/Ctos	Pagos Liquidados	Pag/Obl	Pendiente de Pago	Estado de Ejecución
91	AMORTIZACIÓN DE PRÉSTAMOS Y DE OPERACIONES EN EUROS.	83.138,76		83.138,76	20.784,69	20.784,69	25,00	20.784,69	25,00	20.784,69	100,00		62.354,07
	<b>Suma</b>	5.085.153,12	60.000,00	5.145.153,12	2.290.603,55	2.290.603,55	44,52	1.510.806,09	29,36	1.437.654,38	95,16	73.151,71	



ESTADO DE EJECUCIÓN DESDE 1/1/2016 HASTA 30/6/2016

Clasificación CONCEPTO	DENOMINACIÓN DE LOS CONCEPTOS	Créditos Iniciales	Modificaciones	Créditos Totales	Gastos Autorizados	Gastos Comprometidos	Comp/Ctos	Obligaciones Reconocidas	Obl/Ctos	Pagos Liquidos	Pag/Obl	Pendiente de Pago	Estado de Ejecución
101	RETRIB. BÁSICAS Y OTRAS REMUNERACIONES DE PERSONAL DIRECTIVO	54.955,11		54.955,11	26.589,91	26.589,91	48,38	26.589,91	48,38	26.589,91	100,00		28.365,20
120	RETRIBUCIONES BÁSICAS.	148.428,03		148.428,03	6.867,93	6.867,93	4,63	6.867,93	4,63	6.867,93	100,00		141.560,10
121	RETRIBUCIONES COMPLEMENTARIAS.	176.388,26		176.388,26	11.953,92	11.953,92	6,78	11.953,92	6,78	11.953,92	100,00		164.434,34
130	LABORAL FIJO.	232.450,81		232.450,81	181.395,41	181.395,41	78,04	181.395,41	78,04	181.395,41	100,00		51.055,40
131	LABORAL TEMPORAL.	1.375.034,27		1.375.034,27	113.737,70	113.737,70	8,27	113.737,70	8,27	113.737,70	100,00		1.261.296,57
133	REMUNERACIÓN PERSONAL LABORAL INDEFINIDO				511.842,97	511.842,97		511.842,97		511.842,97	100,00		-511.842,97
135	CPT LABORALES INDEFINIDOS OCUPANDO PLAZA FUNCIONARIO	7.994,38		7.994,38	3.516,82	3.516,82	43,99	3.516,82	43,99	3.516,82	100,00		4.477,56
136	CPT LABORALES INDEFINIDOS	152.758,90		152.758,90	61.718,58	61.718,58	40,40	61.718,58	40,40	61.718,58	100,00		91.040,32
151	GRATIFICACIONES.	600,00		600,00	453,64	453,64	75,61	453,64	75,61	453,64	100,00		146,36
160	CUOTAS SOCIALES.	671.892,76		671.892,76	190.075,32	190.075,32	28,29	188.239,89	28,02	188.239,89	100,00		483.652,87
162	GASTOS SOCIALES DEL PERSONAL.	720,38		720,38									720,38
202	ARRENDAMIENTOS DE EDIFICIOS Y OTRAS CONSTRUCCIONES.				830,32	830,32		830,32		830,32	100,00		-830,32
204	ARRENDAMIENTOS DE MATERIAL DE TRANSPORTE.												
205	ARRENDAMIENTOS DE MOBILIARIO Y ENSERES.												
208	ARRENDAMIENTOS DE OTRO INMOVILIZADO MATERIAL.	9.000,00		9.000,00									9.000,00
210	INFRAESTRUCTURAS Y BIENES NATURALES.				14.520,97	14.520,97							
	<b>Suma</b>	3.081.835,68		3.081.835,68	1.272.633,65	1.272.633,65	41,29	1.146.231,67	37,19	1.144.428,05	99,84	1.809.662,40	1.935.604,01



ESTADO DE EJECUCIÓN DESDE 1/1/2016 HASTA 30/6/2016

Clasificación CONCEPTO	DENOMINACIÓN DE LOS CONCEPTOS	Créditos Iniciales	Modificaciones	Créditos Totales	Gastos Autorizados	Gastos Comprometidos	Comp/Ctos	Obligaciones Reconocidas	Obl/Ctos	Pagos Liquidos	Pag/Obl	Pendiente de Pago	Estado de Ejecución
212	EDIFICIOS Y OTRAS CONSTRUCCIONES.	251.612,78		251.612,78	149.130,16	149.130,16	59,27	39.084,58	15,53	37.280,96	95,39	1.803,62	212.528,20
213	MAQUINARIA, INSTALACIONES TÉCNICAS Y UTILLAJE.	15.568,00		15.568,00	5.241,48	5.241,48	33,67	618,12	3,97	618,12	100,00		14.949,88
215	MOBILIARIO.	19.431,06		19.431,06	933,19	933,19	4,80						19.431,06
216	EQUIPOS PARA PROCESOS DE INFORMACIÓN.				1.868,30	1.868,30		768,30		768,30	100,00		-768,30
220	MATERIAL DE OFICINA.	4.758,33		4.758,33	3.373,50	3.373,50	70,90	1.206,06	25,35	1.206,06	100,00		3.552,27
221	SUMINISTROS.	48.238,00		48.238,00	38.607,06	38.607,06	80,03	787,72	1,63	787,72	100,00		47.450,28
222	COMUNICACIONES.	1.904,60		1.904,60	2.048,21	2.048,21	107,54	715,49	37,57	715,49	100,00		1.189,11
223	TRANSPORTES.	15.000,00		15.000,00	2.698,60	2.698,60	17,99						15.000,00
224	PRIMAS DE SEGUROS.	600,00		600,00									600,00
226	GASTOS DIVERSOS.	55.829,64		55.829,64	50.085,54	50.085,54	89,71	10.408,56	18,64	10.408,56	100,00		45.421,08
227	TRABAJOS REALIZADOS POR OTRAS EMPRESAS Y PROFESIONALES.	678.606,53	23.590,81	702.197,34	628.264,18	628.264,18	89,47	299.997,88	42,72	231.149,79	77,05	68.848,09	402.199,46
231	LOCOMOCIÓN.	3.200,00		3.200,00	355,92	355,92	11,12	355,92	11,12	355,92	100,00		2.844,08
310	INTERESES.	8.606,60		8.606,60	2.185,21	2.185,21	25,39	2.185,21	25,39	2.185,21	100,00		6.421,39
352	INTERESES DE DEMORA.	1.000,00		1.000,00	31,40	31,40	3,14	31,40	3,14	31,40	100,00		968,60
359	OTROS GASTOS FINANCIEROS.	1.300,00		1.300,00	130,00	130,00	10,00	130,00	10,00	130,00	100,00		1.170,00
489	A FAMILIAS E INSTITUCIONES SIN FINES DE LUCRO.	853.135,92		853.135,92	205.570,40	205.570,40	24,10	4.570,40	0,54	2.070,40	45,30	2.500,00	848.565,52
610	INVERSIONES EN TERRENOS.												
619	OTRAS INVER DE REPOSIC EN INFRAEST Y BIENES DEST AL USO GRAL	141.896,00		141.896,00	40.636,21	40.636,21	28,64	13.531,91	9,54	13.531,91	100,00		128.364,09
623	MAQUINARIA, INSTALACIONES TÉCNICAS Y UTILLAJE.												
	<b>Suma</b>	4.930.910,36	23.590,81	4.954.501,17	2.254.662,85	2.254.662,85	45,51	1.481.538,64	29,90	1.408.386,93	95,06	73.151,77	



ESTADO DE EJECUCIÓN DESDE 1/1/2016 HASTA 30/6/2016

Clasificación CONCEPTO	DENOMINACIÓN DE LOS CONCEPTOS	Créditos Iniciales	Modificaciones	Créditos Totales	Gastos Autorizados	Gastos Comprometidos	Comp/Ctos	Obligaciones Reconocidas	Obl/Ctos	Pagos Líquidos	Pag/Obl	Pendiente de Pago	Estado de Ejecución
625	MOBILIARIO.	60.104,00	36.409,19	96.513,19	8.663,53	8.663,53	8,98	3.098,28	3,21	3.098,28	100,00		93.414,91
626	EQUIPOS PARA PROCESOS DE INFORMACIÓN.	6.000,00		6.000,00	1.871,52	1.871,52	31,19	763,52	12,73	763,52	100,00		5.236,48
830	PRÉSTAMOS A CORTO PLAZO. DESARROLLO POR SECTORES.	2.500,00		2.500,00	2.310,48	2.310,48	92,42	2.310,48	92,42	2.310,48	100,00		189,52
831	PRÉSTAMOS A LARGO PLAZO. DESARROLLO POR SECTORES.	2.500,00		2.500,00	2.310,48	2.310,48	92,42	2.310,48	92,42	2.310,48	100,00		189,52
911	AMORT DE PRÉSTAMOS A L/P DE ENTES DEL SECTOR PÚBLICO.	83.138,76		83.138,76	20.784,69	20.784,69	25,00	20.784,69	25,00	20.784,69	100,00		62.354,07
	<b>Suma</b>	5.085.153,12	60.000,00	5.145.153,12	2.290.603,55	2.290.603,55	44,52	1.510.806,09	29,36	1.437.654,38	95,16	73.151,77	



ESTADO DE EJECUCIÓN DESDE 1/1/2016 HASTA 30/6/2016

Clasificación SUBCONCEPTO	DENOMINACIÓN DE LOS SUBCONCEPTOS	Créditos Iniciales	Modificaciones	Créditos Totales	Gastos Autorizados	Gastos Comprometidos	Comp/Ctos	Obligaciones Reconocidas	Obl/Ctos	Pagos Liquidados	Pag/Obi	Pendiente de Pago	Estado de Ejecución
10100	RETRIBUCIONES BÁSICAS.	54.955,11		54.955,11	26.589,91	26.589,91	48,38	26.589,91	48,38	26.589,91	100,00		28.365,20
12000	SUELDOS DEL GRUPO A1.	56.071,54		56.071,54									56.071,54
12001	SUELDOS DEL GRUPO A2.	16.386,52		16.386,52									16.386,52
12003	SUELDOS DEL GRUPO C1.	12.532,26		12.532,26									12.532,26
12004	SUELDOS DEL GRUPO C2.	32.105,48		32.105,48									32.105,48
12005	SUELDOS DEL GRUPO E.	9.035,92		9.035,92	4.640,42	4.640,42	51,36	4.640,42	51,36	4.640,42	100,00		4.395,50
12006	TRIENIOS.	14.514,05		14.514,05	680,50	680,50	4,69	680,50	4,69	680,50	100,00		13.833,55
12010	ATRASOS 50% PAGA EXTRA EJERCICIO 2012 FUNCIONARIOS	7.782,26		7.782,26	1.547,01	1.547,01	19,88	1.547,01	19,88	1.547,01	100,00		6.235,25
12100	COMPLEMENTO DE DESTINO.	47.590,32		47.590,32	1.642,38	1.642,38	3,45	1.642,38	3,45	1.642,38	100,00		45.947,94
12101	COMPLEMENTO ESPECÍFICO.	96.262,43		96.262,43	2.198,88	2.198,88	2,28	2.198,88	2,28	2.198,88	100,00		94.063,55
12103	OTROS COMPLEMENTOS.	14.068,32		14.068,32	510,00	510,00	3,63	510,00	3,63	510,00	100,00		13.558,32
12106	RETRIBUCIONES COMPLEMENTARIAS.	18.467,19		18.467,19	7.602,66	7.602,66	41,17	7.602,66	41,17	7.602,66	100,00		10.864,53
13000	RETRIBUCIONES BÁSICAS.	100.777,04		100.777,04	74.275,17	74.275,17	73,70	74.275,17	73,70	74.275,17	100,00		26.501,87
13001	HORAS EXTRAORDINARIAS	29.000,00		29.000,00	16.805,83	16.805,83	57,95	16.805,83	57,95	16.805,83	100,00		12.194,17
13002	OTRAS REMUNERACIONES.	95.423,88		95.423,88	69.806,51	69.806,51	73,15	69.806,51	73,15	69.806,51	100,00		25.617,37
13003	ATRASOS 50% PAGA EXTRA EJERCICIO 2012 LABORALES FIJOS	7.249,89		7.249,89	20.507,90	20.507,90	282,87	20.507,90	282,87	20.507,90	100,00		-13.258,01
13100	REMUNERACIONES PERSONAL LABORAL TEMPORAL	1.328.853,95		1.328.853,95	73.441,24	73.441,24	5,53	73.441,24	5,53	73.441,24	100,00		1.255.412,71
13101	ATRASOS 50% PAGA EXTRA EJERCICIO 2012 LABORALES TEMPORALES	46.180,32		46.180,32	40.296,46	40.296,46	87,26	40.296,46	87,26	40.296,46	100,00		5.883,86
13300	REMUNERACIONES PERSONAL LABORAL INDEFINIDO				511.842,97	511.842,97		511.842,97		511.842,97	100,00		
	<b>Suma</b>	1.987.256,48		1.987.256,48	852.387,84	852.387,84	42,89	852.387,84	42,89	852.387,84	100,00		



ESTADO DE EJECUCIÓN DESDE 1/1/2016 HASTA 30/6/2016

Clasificación SUBCONCEPTO	DENOMINACIÓN DE LOS SUBCONCEPTOS	Créditos Iniciales	Modificaciones	Créditos Totales	Gastos Autorizados	Gastos Comprometidos	Comp/Ctos	Obligaciones Reconocidas	Obl/Ctos	Pagos Líquidos	Pag/Ob	Pendiente de Pago	Estado de Ejecución
13500	CPT LABORALES INDEFINIDOS OCUPANDO PLAZA FUNCIONARIO	7.994,38		7.994,38	3.516,82	3.516,82	43,99	3.516,82	43,99	3.516,82	100,00		4.477,56
13600	CPT LABORALES INDEFINIDOS	152.758,90		152.758,90	61.718,58	61.718,58	40,40	61.718,58	40,40	61.718,58	100,00		91.040,32
15100	GRATIFICACIÓN FUNCIONARIOS	600,00		600,00	453,64	453,64	75,61	453,64	75,61	453,64	100,00		146,36
16000	SEGURIDAD SOCIAL.	645.558,02		645.558,02	185.865,54	185.865,54	28,79	185.865,54	28,79	185.865,54	100,00		459.692,48
16001	CUOTAS SOCIALES.	16.979,73		16.979,73									16.979,73
16008	ASISTENCIA MÉDICO-FARMACÉUTICA.	9.355,01		9.355,01	4.209,78	4.209,78	45,00	2.374,35	25,38	2.374,35	100,00		6.980,66
16200	FORMACIÓN Y PERFECCIONAMIENTO DEL PERSONAL.	720,38		720,38									720,38
20200	ARRENDAMIENTOS DE EDIFICIOS Y OTRAS CONSTRUCCIONES.				830,32	830,32		830,32		830,32	100,00		-830,32
20400	ARRENDAMIENTOS DE MATERIAL DE TRANSPORTE.												
20500	ARRENDAMIENTOS DE MOBILIARIO Y ENSERES.												
20800	ARRENDAMIENTOS DE OTRO INMOVILIZADO MATERIAL.	9.000,00		9.000,00									9.000,00
21000	INFRAESTRUCTURAS Y BIENES NATURALES.				14.520,97	14.520,97							
21200	REPAR., MANTEN., Y CONSERV. EDIFICIOS Y O. CONSTRUCC.	251.612,78		251.612,78	149.130,16	149.130,16	59,27	39.084,58	15,53	37.280,96	95,39	1.803,62	212.528,20
21300	REPAR., MANTEN. Y CONSERV. MAQUIN., INSTAL. TÉCNICAS Y UTIL	15.568,00		15.568,00	5.241,48	5.241,48	33,67	618,12	3,97	618,12	100,00		14.949,88
21500	REPAR., MANTEN. Y CONSERV. MOBILIARIO	19.431,06		19.431,06	933,19	933,19	4,80						19.431,06
21600	EQUIPOS PARA PROCESOS DE INFORMACIÓN				1.868,30	1.868,30		768,30		768,30	100,00		
	<b>Suma</b>	3.118.134,74		3.118.134,74	1.282.050,12	1.282.050,12	41,12	1.147.935,82	36,81	1.146.132,20	99,84	1.803,62	





ESTADO DE EJECUCIÓN DESDE 1/1/2016 HASTA 30/6/2016

Clasificación SUBCONCEPTO	DENOMINACIÓN DE LOS SUBCONCEPTOS	Créditos Iniciales	Modificaciones	Créditos Totales	Gastos Autorizados	Gastos Comprometidos	Comp/Ctos	Obligaciones Reconocidas	Obl/Ctos	Pagos Líquidos	Pag/Ob	Pendiente de Pago	Estado de Ejecución
22000	ORDINARIO NO INVENTARIABLE.	1.300,00		1.300,00	1.373,50	1.373,50	105,65	317,73	24,44	317,73	100,00		982,27
22002	MATERIAL INFORMÁTICO NO INVENTARIABLE.	3.458,33		3.458,33	2.000,00	2.000,00	57,83	888,33	25,69	888,33	100,00		2.570,00
22103	COMBUSTIBLES Y CARBURANTES.	8.640,00		8.640,00	8.932,40	8.932,40	103,38	787,72	9,12	787,72	100,00		7.852,28
22104	VESTUARIO.	2.000,00		2.000,00									2.000,00
22110	PRODUCTOS DE LIMPIEZA Y ASEO.	21.828,00		21.828,00	21.828,00	21.828,00	100,00						21.828,00
22199	OTROS SUMINISTROS.	15.770,00		15.770,00	7.846,66	7.846,66	49,76						15.770,00
22200	SERVICIOS DE TELECOMUNICACIONES.	1.904,60		1.904,60	2.048,21	2.048,21	107,54	715,49	37,57	715,49	100,00		1.189,11
22300	GASTOS DE TRANSPORTES	15.000,00		15.000,00	2.698,60	2.698,60	17,99						15.000,00
22401	PRIMAS DE SEGUROS (VEHÍCULOS)	600,00		600,00									600,00
22601	ATENCIONES PROTOCOLARIAS Y REPRESENTATIVAS.				642,00	642,00							
22602	PUBLICIDAD Y PROPAGANDA.	31.560,00		31.560,00	28.568,91	28.568,91	90,52	3.980,35	12,61	3.980,35	100,00		27.579,65
22603	PUBLICACIÓN EN DIARIOS OFICIALES.	600,00		600,00	966,37	966,37	161,06	966,37	161,06	966,37	100,00		-366,37
22604	JURÍDICOS, CONTENCIOSOS.	9.899,64		9.899,64	10.057,40	10.057,40	101,59	3.457,64	34,93	3.457,64	100,00		6.442,00
22699	OTROS GASTOS DIVERSOS	13.770,00		13.770,00	9.850,86	9.850,86	71,54	2.004,20	14,55	2.004,20	100,00		11.765,80
22701	SEGURIDAD.				914,65	914,65		914,65		914,65	100,00		-914,65
22706	ESTUDIOS Y TRABAJOS TÉCNICOS.				7.730,75	7.730,75		1.203,75		1.203,75	100,00		-1.203,75
22709	TRABAJOS DE MANTENIMIENTO DE INSTALACIONES	601.292,26		601.292,26	604.771,49	604.771,49	100,58	288.961,08	48,06	220.112,99	76,17	68.848,09	312.331,18
22710	TRABAJOS DE REALIZACIÓN DE ACTIVIDADES DEPORTIVAS	21.064,27		21.064,27	14.847,29	14.847,29	70,49	8.918,40	42,34	8.918,40	100,00		
	<b>Suma</b>	3.865.521,84		3.865.521,84	2.005.753,71	2.005.753,71	51,89	1.460.733,80	37,79	1.390.082,09	95,16	70.657,77	



ESTADO DE EJECUCIÓN DESDE 1/1/2016 HASTA 30/6/2016

Clasificación SUBCONCEPTO	DENOMINACIÓN DE LOS SUBCONCEPTOS	Créditos Iniciales	Modificaciones	Créditos Totales	Gastos Autorizados	Gastos Comprometidos	Comp/Ctos	Obligaciones Reconocidas	Obl/Ctos	Pagos Líquidos	Pag/Obli	Pendiente de Pago	Estado de Ejecución
22791	SERVICIOS TECNOLÓGICOS EXTERNOS												
22799	OTROS TRABAJOS REALIZADOS POR OTRAS EMPRESAS Y PROFES.	56.250,00	23.590,81	79.840,81									79.840,81
23120	DEL PERSONAL NO DIRECTIVO.	3.200,00		3.200,00	355,92	355,92	11,12	355,92	11,12	355,92	100,00		2.844,08
31000	INTERESES.	8.606,60		8.606,60	2.185,21	2.185,21	25,39	2.185,21	25,39	2.185,21	100,00		6.421,39
35200	INTERESES DE DEMORA	1.000,00		1.000,00	31,40	31,40	3,14	31,40	3,14	31,40	100,00		968,60
35900	OTROS GASTOS FINANCIEROS.	1.300,00		1.300,00	130,00	130,00	10,00	130,00	10,00	130,00	100,00		1.170,00
48900	OTRAS TRANSFERENCIAS A INSTITUC. SIN FINES DE LUCRO	593.135,92		593.135,92	4.570,40	4.570,40	0,77	4.570,40	0,77	2.070,40	45,30	2.500,00	588.565,52
48901	CLUB VOLEIBOL J.A.V. OLÍMPICO	50.000,00		50.000,00	50.000,00	50.000,00	100,00						50.000,00
48902	CLUB BALONCESTO ISLAS CANARIAS	50.000,00		50.000,00	50.000,00	50.000,00	100,00						50.000,00
48903	UNIÓN DPTIVA. TABURIENTE (D..H. MASCULINA)	35.000,00		35.000,00	35.000,00	35.000,00	100,00						35.000,00
48904	UNIÓN DPTIVA. TABURIENTE (D.H. FEMENINA)	35.000,00		35.000,00									35.000,00
48905	CLUB DE HOCKEY MOLINA SPORT	25.000,00		25.000,00	25.000,00	25.000,00	100,00						25.000,00
48906	CLUB BALONCESTO ECONY GRAN CANARIA	25.000,00		25.000,00	25.000,00	25.000,00	100,00						25.000,00
48907	OTRAS SUBVENCIONES	10.000,00		10.000,00									10.000,00
48908	OTRAS SUBVENCIONES	12.000,00		12.000,00	12.000,00	12.000,00	100,00						12.000,00
48909	OTRAS SUBVENCIONES	3.000,00		3.000,00	3.000,00	3.000,00	100,00						3.000,00
48910	FEDERACIÓN LUCHA GARROTE CANARIO	1.000,00		1.000,00	1.000,00	1.000,00	100,00						1.000,00
48911	CLUB GIMNASIO LAS PALMAS (FESTIVAL BLUME 2016)	4.000,00		4.000,00									4.000,00
48912	ITF 15000\$ CIUDAD DE LAS PALMAS DE GRAN CANARIA	10.000,00		10.000,00									10.000,00
	<b>Suma</b>	4.789.014,36	23.590,81	4.812.605,17	2.214.026,64	2.214.026,64	46,00	1.468.006,73	30,50	1.394.855,02	95,02	73.151,77	



ESTADO DE EJECUCIÓN DESDE 1/1/2016 HASTA 30/6/2016

Clasificación SUBCONCEPTO	DENOMINACIÓN DE LOS SUBCONCEPTOS	Créditos Iniciales	Modificaciones	Créditos Totales	Gastos Autorizados	Gastos Comprometidos	Comp/Ctos	Obligaciones Reconocidas	Obl/Ctos	Pagos Líquidos	Pag/Obl	Pendiente de Pago	Estado de Ejecución
61000	INVERSIONES EN TERRENOS												
61900	OTRAS INVERS. DE REPOS. EN INFRAEST. Y B. DESTINADAS USO GEN	141.896,00		141.896,00	40.636,21	40.636,21	28,64	13.531,91	9,54	13.531,91	100,00		128.364,09
62300	MAQUINARIA, INSTALACIONES Y UTILLAJE												
62500	MOBILIARIO	60.104,00	36.409,19	96.513,19	8.663,53	8.663,53	8,98	3.098,28	3,21	3.098,28	100,00		93.414,91
62600	EQUIPOS PARA PROCESOS DE INFORMACION	6.000,00		6.000,00	1.871,52	1.871,52	31,19	763,52	12,73	763,52	100,00		5.236,48
83000	ANTICIPOS PERSONAL CORTO PLAZO	2.500,00		2.500,00	2.310,48	2.310,48	92,42	2.310,48	92,42	2.310,48	100,00		189,52
83100	ANTIC. PERSONAL LARGO PLAZO	2.500,00		2.500,00	2.310,48	2.310,48	92,42	2.310,48	92,42	2.310,48	100,00		189,52
91100	AMORT DE PRÉSTAMOS A L/P DE ENTES DEL SECTOR PÚBLICO.	83.138,76		83.138,76	20.784,69	20.784,69	25,00	20.784,69	25,00	20.784,69	100,00		62.354,07
	<b>Suma</b>	5.085.153,12	60.000,00	5.145.153,12	2.290.603,55	2.290.603,55	44,52	1.510.806,09	29,36	1.437.654,38	95,16	73.121,03	



ESTADO DE EJECUCIÓN DESDE 1/1/2016 HASTA 30/6/2016

Clasificación Org. Prog. Econ.	DENOMINACIÓN DE LAS APLICACIONES	Créditos Iniciales	Modificaciones	Créditos Totales	Gastos Autorizados	Gastos Comprometidos	Comp/Ctos	Obligaciones Reconocidas	Obl/Ctos	Pagos Líquidos	Pag/Obl	Pendiente de Pago	Estado de Ejecución
340 10100	RETRIBUCIONES BÁSICAS PERSONAL DIRECTIVO	54.955,11		54.955,11	26.589,91	26.589,91	48,38	26.589,91	48,38	26.589,91	100,00		28.365,20
340 12000	SUELDOS DEL GRUPO A1.	56.071,54		56.071,54									56.071,54
340 12001	SUELDOS DEL GRUPO A2.	16.386,52		16.386,52									16.386,52
340 12003	SUELDOS DEL GRUPO C1.	12.532,26		12.532,26									12.532,26
340 12004	SUELDOS DEL GRUPO C2.	32.105,48		32.105,48									32.105,48
342 12005	SUELDOS DEL GRUPO E.	9.035,92		9.035,92	4.640,42	4.640,42	51,36	4.640,42	51,36	4.640,42	100,00		4.395,50
340 12006	TRIENIOS.	12.863,35		12.863,35									12.863,35
342 12006	TRIENIOS.	1.650,70		1.650,70	680,50	680,50	41,22	680,50	41,22	680,50	100,00		970,20
340 12010	ATRASOS 50% PAGA EXTRA EJERCICIO 2012 FUNCIONARIOS	6.095,75		6.095,75									6.095,75
342 12010	ATRASOS 50% PAGA EXTRA EJERCICIO 2012 FUNCIONARIOS	1.686,51		1.686,51	1.547,01	1.547,01	91,73	1.547,01	91,73	1.547,01	100,00		139,50
340 12100	COMPLEMENTO DE DESTINO.	44.305,56		44.305,56									44.305,56
342 12100	COMPLEMENTO DE DESTINO.	3.284,76		3.284,76	1.642,38	1.642,38	50,00	1.642,38	50,00	1.642,38	100,00		1.642,38
340 12101	COMPLEMENTO ESPECÍFICO.	91.864,32		91.864,32									91.864,32
342 12101	COMPLEMENTO ESPECÍFICO.	4.398,11		4.398,11	2.198,88	2.198,88	50,00	2.198,88	50,00	2.198,88	100,00		2.199,23
340 12103	OTROS COMPLEMENTOS.	13.048,32		13.048,32									13.048,32
342 12103	OTROS COMPLEMENTOS.	1.020,00		1.020,00	510,00	510,00	50,00	510,00	50,00	510,00	100,00		510,00
340 12106	COMPLEMENTO PERSONAL TRANSITORIO	2.649,61		2.649,61	1.140,65	1.140,65	43,05	1.140,65	43,05	1.140,65	100,00		1.508,96
342 12106	COMPLEMENTO PERSONAL TRANSITORIO	15.817,58		15.817,58	6.462,01	6.462,01	40,85	6.462,01	40,85	6.462,01	100,00		9.355,57
340 13000	RETRIBUCIONES BASICAS	26.171,55		26.171,55	12.843,95	12.843,95	49,08	12.843,95	49,08	12.843,95	100,00		9.355,57
	<b>Suma</b>	405.942,95		405.942,95	58.255,71	58.255,71	14,35	58.255,71	14,35	58.255,71	100,00		



ESTADO DE EJECUCIÓN DESDE 1/1/2016 HASTA 30/6/2016

Clasificación Org. Prog. Econ.	DENOMINACIÓN DE LAS APLICACIONES	Créditos Iniciales	Modificaciones	Créditos Totales	Gastos Autorizados	Gastos Comprometidos	Comp/Ctos	Obligaciones Reconocidas	Obl/Ctos	Pagos Líquidos	Pag/Obl	Pendiente de Pago	Estado de Ejecución
342 13000	RETRIBUCIONES BÁSICAS.	74.605,49		74.605,49	61.431,22	61.431,22	82,34	61.431,22	82,34	61.431,22	100,00		13.174,27
342 13001	HORAS EXTRAORDINARIAS	29.000,00		29.000,00	16.805,83	16.805,83	57,95	16.805,83	57,95	16.805,83	100,00		12.194,17
340 13002	OTRAS REMUNERACIONES	27.898,32		27.898,32	12.487,77	12.487,77	44,76	12.487,77	44,76	12.487,77	100,00		15.410,55
342 13002	OTRAS REMUNERACIONES.	67.525,56		67.525,56	57.318,74	57.318,74	84,88	57.318,74	84,88	57.318,74	100,00		10.206,82
340 13003	ATRASOS 50% PAGA EXTRA EJERCICIO 2012 LABORALES FIJOS	2.236,75		2.236,75	8.567,69	8.567,69	383,04	8.567,69	383,04	8.567,69	100,00		-6.330,94
342 13003	ATRASOS 50% PAGA EXTRA EJERCICIO 2012 LABORALES FIJOS	5.013,14		5.013,14	11.940,21	11.940,21	238,18	11.940,21	238,18	11.940,21	100,00		-6.927,07
340 13100	REMUNERACIONES PERSONAL LABORAL TEMPORAL	432.163,98		432.163,98	6.506,16	6.506,16	1,51	6.506,16	1,51	6.506,16	100,00		425.657,82
342 13100	REMUNERACIONES PERSONAL LABORAL TEMPORAL	896.689,97		896.689,97	66.935,08	66.935,08	7,46	66.935,08	7,46	66.935,08	100,00		829.754,89
340 13101	ATRASOS 50% PAGA EXTRA EJERCICIO 2012 LABORALES TEMPORALES	10.821,70		10.821,70	13.050,21	13.050,21	120,59	13.050,21	120,59	13.050,21	100,00		-2.228,51
342 13101	ATRASOS 50% PAGA EXTRA EJERCICIO 2012 LABORALES TEMPORALES	35.358,62		35.358,62	27.246,25	27.246,25	77,06	27.246,25	77,06	27.246,25	100,00		8.112,37
340 13300	REMUNERACIONES PERSONAL LABORAL INDEFINIDO				258.499,87	258.499,87		258.499,87		258.499,87	100,00		-258.499,87
342 13300	REMUNERACIONES PERSONAL LABORAL INDEFINIDO				253.343,10	253.343,10		253.343,10		253.343,10	100,00		-253.343,10
340 13500	CPT LABORALES INDEFINIDOS OCUPANDO PLAZA FUNCIONARIO	7.994,38		7.994,38	3.516,82	3.516,82	43,99	3.516,82	43,99	3.516,82	100,00		4.477,56
340 13600	CPT LABORALES INDEFINIDOS	30.247,42		30.247,42	14.701,01	14.701,01	48,60	14.701,01	48,60	14.701,01	100,00		15.546,41
342 13600	CPT LABORALES INDEFINIDOS	122.511,48		122.511,48	47.017,57	47.017,57	38,38	47.017,57	38,38	47.017,57	100,00		75.493,91
	<b>Suma</b>	2.148.009,76		2.148.009,76	917.623,24	917.623,24	42,72	917.623,24	42,72	917.623,24	100,00		



ESTADO DE EJECUCIÓN DESDE 1/1/2016 HASTA 30/6/2016

Clasificación Org. Prog. Econ.	DENOMINACIÓN DE LAS APLICACIONES	Créditos Iniciales	Modificaciones	Créditos Totales	Gastos Autorizados	Gastos Comprometidos	Comp/Ctos	Obligaciones Reconocidas	Obl/Ctos	Pagos Líquidos	Pag/Obi	Pendiente de Pago	Estado de Ejecución
342 15100	GRATIFICACIÓN FUNCIONARIOS	600,00		600,00	453,64	453,64	75,61	453,64	75,61	453,64	100,00		146,36
340 16000	SEGURIDAD SOCIAL	245.132,21		245.132,21	68.968,30	68.968,30	28,14	68.968,30	28,14	68.968,30	100,00		176.163,91
342 16000	SEGURIDAD SOCIAL.	400.425,81		400.425,81	116.897,24	116.897,24	29,19	116.897,24	29,19	116.897,24	100,00		283.528,57
340 16001	SEGURIDAD SOCIAL ATRASOS 50% PAGA EXTRA EJERCICIO 2012	4.122,79		4.122,79									4.122,79
342 16001	SEGURIDAD SOCIAL ATRASOS 50% PAGA EXTRA EJERCICIO 2012	12.856,94		12.856,94									12.856,94
340 16008	ASISTENCIA MÉDICO-FARMACÉUTICA.	9.355,01		9.355,01	4.209,78	4.209,78	45,00	2.374,35	25,38	2.374,35	100,00		6.980,66
340 16200	FORMACIÓN Y PERFECCIONAMIENTO DEL PERSONAL.	360,19		360,19									360,19
342 16200	FORMACIÓN Y PERFECCIONAMIENTO DEL PERSONAL.	360,19		360,19									360,19
342 20200	ARRENDAMIENTOS DE EDIFICIOS Y OTRAS CONSTRUCCIONES.				830,32	830,32		830,32		830,32	100,00		-830,32
341 20400	ARRENDAMIENTOS DE MATERIAL DE TRANSPORTE.												
341 20500	ARRENDAMIENTOS DE MOBILIARIO Y ENSERES.												
342 20800	ARRENDAMIENTOS DE OTRO INMOVILIZADO MATERIAL.	9.000,00		9.000,00									9.000,00
342 21000	INFRAESTRUCTURAS Y BIENES NATURALES.				14.520,97	14.520,97							
342 21200	REPAR., MANTEN., Y CONSERV. EDIFICIOS Y O. CONSTRUC.	251.612,78		251.612,78	149.130,16	149.130,16	59,27	39.084,58	15,53	37.280,96	95,39	1.803,62	212.528,20
342 21300	REPAR. , MANTEN. Y CONSERV. MAQUIN., INSTAL. TÉCNICAS Y UTIL	15.568,00		15.568,00	5.241,48	5.241,48	33,67	618,12	3,97	618,12	100,00		14.949,88
340 21500	REPAR., MANTEN. Y CONSERVACIÓN DE MOBILIARIO	2.900,00		2.900,00									2.900,00
	<b>Suma</b>	3.100.303,68		3.100.303,68	1.277.875,13	1.277.875,13	41,22	1.146.849,79	36,99	1.145.046,17	99,84	1.803,62	1.803,62



ESTADO DE EJECUCIÓN DESDE 1/1/2016 HASTA 30/6/2016

Clasificación Org. Prog. Econ.	DENOMINACIÓN DE LAS APLICACIONES	Créditos Iniciales	Modificaciones	Créditos Totales	Gastos Autorizados	Gastos Comprometidos	Comp/Ctos	Obligaciones Reconocidas	Obl/Ctos	Pagos Líquidos	Pag/Obl	Pendiente de Pago	Estado de Ejecución
342 21500	REPAR., MANTEN. Y CONSERV. MOBILIARIO	16.531,06		16.531,06	933,19	933,19	5,65						16.531,06
340 21600	EQUIPOS PARA PROCESOS DE INFORMACIÓN				1.868,30	1.868,30		768,30		768,30	100,00		-768,30
340 22000	ORDINARIO NO INVENTARIABLE	1.300,00		1.300,00	1.373,50	1.373,50	105,65	317,73	24,44	317,73	100,00		982,27
340 22002	MATERIAL INFORMÁTICO NO INVENTARIABLE	3.458,33		3.458,33	2.000,00	2.000,00	57,83	888,33	25,69	888,33	100,00		2.570,00
342 22103	COMBUSTIBLES Y CARBURANTES.	8.640,00		8.640,00	8.932,40	8.932,40	103,38	787,72	9,12	787,72	100,00		7.852,28
341 22104	VESTUARIO.												2.000,00
342 22104	VESTUARIO.	2.000,00		2.000,00									2.000,00
342 22110	PRODUCTOS DE LIMPIEZA Y ASEO.	21.828,00		21.828,00	21.828,00	21.828,00	100,00						21.828,00
341 22199	OTROS SUMINISTROS.	15.770,00		15.770,00	7.846,66	7.846,66	49,76						15.770,00
340 22200	SERVICIO DE TELECOMUNICACIONES	1.904,60		1.904,60	2.048,21	2.048,21	107,54	715,49	37,57	715,49	100,00		1.189,11
341 22300	GASTOS DE TRANSPORTES	15.000,00		15.000,00	2.698,60	2.698,60	17,99						15.000,00
342 22401	PRIMAS DE SEGUROS (VEHÍCULOS)	600,00		600,00									600,00
341 22601	ATENCIÓNES PROTOCOLARIAS Y REPRESENTATIVAS.				642,00	642,00							
341 22602	PUBLICIDAD Y PROPAGANDA.	31.560,00		31.560,00	28.568,91	28.568,91	90,52	3.980,35	12,61	3.980,35	100,00		27.579,65
340 22603	PUBLICACIÓN EN DIARIOS OFICIALES.	600,00		600,00	966,37	966,37	161,06	966,37	161,06	966,37	100,00		-366,37
340 22604	JURÍDICOS, CONTENCIOSOS	9.899,64		9.899,64	10.057,40	10.057,40	101,59	3.457,64	34,93	3.457,64	100,00		6.442,00
341 22699	OTROS GASTOS DIVERSOS	13.770,00		13.770,00	9.850,86	9.850,86	71,54	2.004,20	14,55	2.004,20	100,00		11.765,80
341 22701	SEGURIDAD.												
342 22701	SEGURIDAD.				914,65	914,65		914,65		914,65	100,00		
341 22706	ESTUDIOS Y TRABAJOS TÉCNICOS.												
	<b>Suma</b>	3.243.165,31		3.243.165,31	1.378.404,18	1.378.404,18	42,50	1.161.650,57	35,82	1.159.846,95	99,84	1.803,62	



**INSTITUTO MUNICIPAL DE DEPORTES**  
PRESUPUESTO DE GASTOS 2016

Fecha Obtención 12/07/2016 14:32:41

Pág. 5

**ESTADO DE EJECUCIÓN DESDE 1/1/2016 HASTA 30/6/2016**

Clasificación Org. Prog. Econ.	DENOMINACIÓN DE LAS APLICACIONES	Créditos Iniciales	Modificaciones	Créditos Totales	Gastos Autorizados	Gastos Comprometidos	Comp/Ctos	Obligaciones Reconocidas	Obl/Ctos	Pagos Líquidos	Pag/Obl	Pendiente de Pago	Estado de Ejecución
342 22706	ESTUDIOS Y TRABAJOS TÉCNICOS.				7.730,75	7.730,75		1.203,75		1.203,75	100,00		-1.203,75
342 22709	TRABAJOS DE MANTENIMIENTO DE INSTALACIONES	601.292,26		601.292,26	604.771,49	604.771,49	100,58	288.961,08	48,06	220.112,99	76,17	68.848,09	312.331,18
341 22710	TRABAJOS DE REALIZACIÓN DE ACTIVIDADES DEPORTIVAS	21.064,27		21.064,27	14.847,29	14.847,29	70,49	8.918,40	42,34	8.918,40	100,00		12.145,87
340 22791	SERVICIOS TECNOLÓGICOS EXTERNOS												
342 22799	OTROS TRABAJOS REALIZADOS POR OTRAS EMPRESAS Y PROFES.	56.250,00	23.590,81	79.840,81									79.840,81
340 23120	LOCOMOCIONES DEL PERSONAL NO DIRECTIVO.	200,00		200,00	15,25	15,25	7,63	15,25	7,63	15,25	100,00		184,75
342 23120	DEL PERSONAL NO DIRECTIVO.	3.000,00		3.000,00	340,67	340,67	11,36	340,67	11,36	340,67	100,00		2.659,33
340 31000	INTERESES.	8.606,60		8.606,60	2.185,21	2.185,21	25,39	2.185,21	25,39	2.185,21	100,00		6.421,39
340 35200	INTERESES DE DEMORA	1.000,00		1.000,00	31,40	31,40	3,14	31,40	3,14	31,40	100,00		968,60
340 35900	OTROS GASTOS FINANCIEROS.	1.300,00		1.300,00	130,00	130,00	10,00	130,00	10,00	130,00	100,00		1.170,00
341 48900	OTRAS TRANSFERENCIAS A INSTITUC. SIN FINES DE LUCRO	593.135,92		593.135,92	4.570,40	4.570,40	0,77	4.570,40	0,77	2.070,40	45,30	2.500,00	588.565,52
341 48901	CLUB VOLEIBOL JAV OLÍMPICO	50.000,00		50.000,00	50.000,00	50.000,00	100,00						50.000,00
341 48902	CLUB BALONCESTO ISLAS CANARIAS	50.000,00		50.000,00	50.000,00	50.000,00	100,00						50.000,00
341 48903	UNIÓN DEPORTIVA TABURIENTE (DIVISIÓN DE HONOR MASCULINA)	35.000,00		35.000,00	35.000,00	35.000,00	100,00						35.000,00
341 48904	UNIÓN DEPORTIVA TABURIENTE (DIVISIÓN DE HONOR FEMENINA)	35.000,00		35.000,00									35.000,00
341 48905	CLUB HOCKEY MOLINA SPORT	25.000,00		25.000,00	25.000,00	25.000,00	100,00						25.000,00
	<b>Suma</b>	4.724.014,36	23.590,81	4.747.605,17	2.173.026,64	2.173.026,64	45,77	1.468.006,73	30,92	1.394.855,02	95,02	73.151,41	





**INSTITUTO MUNICIPAL DE DEPORTES**  
PRESUPUESTO DE GASTOS 2016

Fecha Obtención 12/07/2016 14:32:41

Pág. 6

**ESTADO DE EJECUCIÓN DESDE 1/1/2016 HASTA 30/6/2016**

Clasificación Org. Prog. Econ.	DENOMINACIÓN DE LAS APLICACIONES	Créditos Iniciales	Modificaciones	Créditos Totales	Gastos Autorizados	Gastos Comprometidos	Comp/Ctos	Obligaciones Reconocidas	Obl/Ctos	Pagos Líquidos	Pag/Obl	Pendiente de Pago	Estado de Ejecución
341 48906	ASOCIACIÓN DEPORTIVA DE MINUSVÁLIDOS ECONY	25.000,00		25.000,00	25.000,00	25.000,00	100,00						25.000,00
341 48907	CANARIAS SPORT COMPETICIÓN, S.L.	10.000,00		10.000,00									10.000,00
341 48908	FEDERACIÓN DE VELA LATINA CANARIA	12.000,00		12.000,00	12.000,00	12.000,00	100,00						10.000,00
341 48909	FEDERACIÓN INSULAR LUCHA CANARIA	3.000,00		3.000,00	3.000,00	3.000,00	100,00						12.000,00
341 48910	FEDERACIÓN LUCHA GARROTE CANARIO	1.000,00		1.000,00	1.000,00	1.000,00	100,00						3.000,00
341 48911	CLUB GIMNASIO LAS PALMAS (FESTIVAL BLUME 2016)	4.000,00		4.000,00									1.000,00
341 48912	ITF 15000\$ CIUDAD DE LAS PALMAS DE GRAN CANARIA	10.000,00		10.000,00									4.000,00
	<b>Total de operaciones corrientes:</b>	4.789.014,36	23.590,81	4.812.605,17	2.214.026,64	2.214.026,64	46,00	1.468.006,73	30,50	1.394.855,02	95,02	73.151,71	3.344.598,44
340 61000	INVERSIONES EN TERRENOS												
342 61000	INVERSIONES EN TERRENOS												
342 61900	OTRAS INVERS. DE REPOS. EN INFRAEST. Y B. DESTINADAS USO GEN	141.896,00		141.896,00	40.636,21	40.636,21	28,64	13.531,91	9,54	13.531,91	100,00		128.364,09
342 62300	MAQUINARIA, INSTALACIONES Y UTILLAJE												
340 62500	MOBILIARIO	2.000,00		2.000,00	5.565,25	5.565,25	278,26						2.000,00
341 62500	MOBILIARIO												
342 62500	MOBILIARIO	58.104,00	36.409,19	94.513,19	3.098,28	3.098,28	3,28	3.098,28	3,28	3.098,28	100,00		91.414,91
340 62600	EQUIPOS PARA PROCESOS DE INFORMACION	6.000,00		6.000,00	1.871,52	1.871,52	31,19	763,52	12,73	763,52	100,00		5.236,48
340 83000	PRESTAMOS CORTO PLAZO. DESARROLLO POR SECTORES	1.250,00		1.250,00	2.310,48	2.310,48	184,84	2.310,48	184,84	2.310,48	100,00		2.310,48
	<b>Suma</b>	4.998.264,36	60.000,00	5.058.264,36	2.267.508,38	2.267.508,38	44,83	1.487.710,92	29,41	1.414.559,21	95,08	73.151,71	3.576.266,48



ESTADO DE EJECUCIÓN DESDE 1/1/2016 HASTA 30/6/2016

Clasificación			DENOMINACIÓN DE LAS APLICACIONES	Créditos Iniciales	Modificaciones	Créditos Totales	Gastos Autorizados	Gastos Comprometidos	Comp/Ctos	Obligaciones Reconocidas	Obl/Ctos	Pagos Liquidados	Pag/Obl	Pendiente de Pago	Estado de Ejecución	
Org.	Prog.	Econ.														
	342	83000	PRESTAMOS A CORTO PLAZO. DESARROLLO POR SECTORES	1.250,00		1.250,00										1.250,00
	340	83100	PRESTAMOS A LARGO PLAZO. DESARROLLO POR SECTORES	1.250,00		1.250,00	2.310,48	2.310,48	184,84	2.310,48	184,84	2.310,48	100,00			-1.060,48
	342	83100	PRÉSTAMOS A LARGO PLAZO. DESARROLLO POR SECTORES	1.250,00		1.250,00										1.250,00
	340	91100	AMORT DE PRÉSTAMOS A L/P DE ENTES DEL SECTOR PÚBLICO.	83.138,76		83.138,76	20.784,69	20.784,69	25,00	20.784,69	25,00	20.784,69	100,00			62.354,07
Total de operaciones de capital:				296.138,76	36.409,19	332.547,95	76.576,91	76.576,91	23,03	42.799,36	12,87	42.799,36	100,00			289.748,59
<b>Suma</b>				5.085.153,12	60.000,00	5.145.153,12	2.290.603,55	2.290.603,55	44,52	1.510.806,09	29,36	1.437.654,38	95,16			73.153,77



Ref.: FMNG

EJECUCIONES TRIMESTRALES. TRIMESTRE 2- EJERCICIO 2016

MOVIMIENTOS DE TESORERIA

Importes en euros.

CONCEPTO	IMPORTE	PREVISION 3º TRIMESTRE	PREVISION RESTO EJERCICIO	Observaciones
<b>Fondos liquidados al inicio del periodo</b>	<b>916.246,51</b>	<b>1.059.900,38</b>	<b>826.002,96</b>	
<b>Cobros presupuestarios</b>	<b>1.719.537,91</b>	<b>1.452.144,72</b>	<b>2.147.535,30</b>	
1 Impuestos directos	0,00	0,00	0,00	
2 Impuestos indirectos	0,00	0,00	0,00	
3 Tasas y otros ingresos	45.022,50	13.800,00	30.000,00	
4 Transferencias corrientes	1.239.494,97	1.410.904,72	1.830.095,30	
5 Ingresos patrimoniales	52.500,00	26.250,00	26.250,00	
6 Enajenación de inversiones reales	0,00	0,00	0,00	
7 Transferencias de capital	380.141,57	0,00	260.000,00	
8 Activos financieros	2.378,87	1.190,00	1.190,00	
9 Pasivos financieros	0,00	0,00	0,00	
<b>Cobros no presupuestarios</b>	<b>567.798,68</b>	<b>305.000,00</b>	<b>285.000,00</b>	
<b>Cobros realizados pendientes de aplicación definitiva</b>	<b>860,35</b>	<b>207,20</b>	<b>225,00</b>	
<b>Pagos presupuestarios</b>	<b>1.596.786,33</b>	<b>1.700.249,34</b>	<b>1.802.518,28</b>	
1 Gastos de personal	1.138.986,86	606.667,90	1.040.446,80	
2 Gastos en bienes corrientes y servicios	384.576,13	395.766,30	322.450,00	
3 Gastos financieros	2.346,61	4.440,29	4.052,10	
4 Transferencias corrientes	24.200,05	619.135,92	200.000,00	
5 Fondo de contingencia y Otros imprevistos	0,00	0,00	0,00	
6 Inversiones reales	21.271,03	32.669,55	194.000,00	
7 Transferencias de capital	0,00	0,00	0,00	
8 Activos financieros	4.620,96	0,00	0,00	
9 Pasivos financieros	20.784,69	41.569,38	41.569,38	
<b>Pagos no presupuestarios</b>	<b>547.886,74</b>	<b>291.000,00</b>	<b>275.000,00</b>	
<b>Pagos realizados pendientes de aplicación definitiva</b>	<b>-130,00</b>	<b>0,00</b>	<b>-130,00</b>	
<b>Fondos liquidados al final del periodo</b>	<b>1.059.900,38</b>	<b>826.002,96</b>	<b>1.181.374,98</b>	

Las Palmas de Gran Canaria, 12 de julio de 2016

EL GERENTE DEL IMD



Félix M. Noda González



INSTITUTO MUNICIPAL DE DEPORTES

Ordinal	Sdo. 1 Enero	Sdo. Ant. Periodo	Ingresos	Pagos	Saldo final	Cta. PGCP
001	0,00	0,00	0,00	0,00	0,00	5700
002	0,00	0,00	346.623,92	346.623,92	0,00	5700
200	19.057,48	19.057,48	58.846,86	16.263,63	61.640,71	5710
201	0,91	0,91	0,00	0,00	0,91	5710
202	0,00	0,00	0,00	0,00	0,00	5710
203	881.918,01	881.918,01	1.619.254,59	1.556.271,03	944.901,57	5710
204	15.270,09	15.270,09	38.087,08	0,00	53.357,17	5710
600	0,02	0,02	0,00	0,00	0,02	5759
801	0,00	0,00	0,00	0,00	0,00	5740
802	0,00	0,00	0,00	0,00	0,00	5750
901	0,00	0,00	0,00	0,00	0,00	5570
902	0,00	0,00	0,00	0,00	0,00	5570
<b>TOT.</b>		<b>916.246,51</b>	<b>2.062.812,45</b>	<b>1.919.158,58</b>	<b>1.059.900,38</b>	

12-jul-16



<b>ACTA DE ARQUEO</b>	PRESUPUESTO 2016	Periodo desde	1/1	a 30/6
-----------------------	------------------	---------------	-----	--------

Existencia anterior al periodo	916.246,51
<b><u>INGRESOS</u></b>	
De Presupuesto.	1.719.537,91
Por operaciones no Presup.	224.543,98
Por Reintegros de Pago.	0,00
De Recursos de Otros Entes.	0,00
Por Movimientos Internos.	346.623,92
De Operaciones Comerciales	0,00
<b>TOTAL INGRESOS</b>	<b>2.290.705,81</b>
Suman Existencias + Ingresos	3.206.952,32
<b><u>PAGOS</u></b>	
De Presupuesto.	1.596.786,33
Por operaciones no Presup.	203.641,69
Por Devolución de Ingresos.	0,00
De Recursos de Otros Entes.	0,00
Por Movimientos Internos	346.623,92
De Operaciones Comerciales	0,00
Por diferencias de redondeo del Euro	0,00
<b>TOTAL PAGOS</b>	<b>2.147.051,94</b>
Existencias a fin del periodo	1.059.900,38



**ACTA DE ARQUEO** PRESUPUESTO 2016 Periodo desde 1/1 a 30/6

ORD.	Descripción del Ordinal Nº Cuenta	SALDO INICIAL	ANTERIOR		PERIODO			EXISTENCIAS
			INGRESOS	PAGOS	E. INICIAL	INGRESOS	PAGOS	
001	CAJA DE LA CORPORAC							
002	CAJA, FORMALIZACION					346.623,92	346.623,92	
200	SANTANDER CENTRAL I <i>ES-77-00491848782710196163</i>	19.057,48			19.057,48	58.846,86	16.263,63	61.640,71
201	SANTANDER CENTRAL I <i>ES-13-00491848712510196171</i>	0,91			0,91			0,91
202	LA CAJA DE CANARIAS <i>ES-54-2052811461350000106</i>							
203	BANKIA LAS PALMAS <i>ES-21-20388745946400010090</i>	881.918,01			881.918,01	1.619.254,59	1.556.271,03	944.901,57
204	BANKIA CUENTA DE RE <i>ES-84-20388745936400020742</i>	15.270,09			15.270,09	38.087,08		53.357,17
600	BANCO AYO LPGC PR <i>ES-15-60000000000</i>	0,02			0,02			0,02
801	CAJA PRINCIPAL							
802	OFICINA PRINCIPAL. C <i>ES-86-00491848700000000000</i>							
901	FORMALIZACION							
902	FORMALIZACION							
	Totales . . . . .	916.246,51			916.246,51	2.062.812,45	1.919.158,58	1.059.900,38



**ACTA DE ARQUEO** PRESUPUESTO 2016 Periodo desde 1/1 a 30/6

**ESTADO DEMOSTRATIVO DEL ACTA DE ARQUEO**

**INGRESOS**

	INGRESOS BRUTOS	AJUSTES	INGRESOS LIQUIDOS
Existencia anterior al periodo	916.246,51		916.246,51
De Presupuesto de Ingresos, directos en Tesorería	1.694.189,14		1.694.189,14
Descontados en Pagos de Pto. Gastos	22.969,90	-22.969,90	0,00
Descontados en Pagos No Presupuestarios	0,00	0,00	0,00
Descontados en Pagos por Dev. Ingresos	0,00	0,00	0,00
Descontados en Pagos de Recursos Otros Entes	0,00	0,00	0,00
Aplicaciones Definitivas de Ingresos Presupuestarios	2.378,87	-2.378,87	0,00
De Operaciones No Presupuestarias, directos en Tesorería	21.691,89		21.691,89
Descontados en Pagos de Pto. Gastos	202.544,59	-202.544,59	0,00
Descontados en Pagos No Presupuestarios	0,00	0,00	0,00
Descontados en Pagos por Dev. Ingresos	0,00	0,00	0,00
Descontados en Pagos de Recursos Otros Entes	0,00	0,00	0,00
Ingresos de IVA Repercutido Deducible	0,00	0,00	0,00
Aplicaciones Provisionales de Ingresos	307,50		307,50
Aplicaciones Definitivas de Ingresos No Presupuestarios	0,00	0,00	0,00
Aplicaciones Definitivas de IVA Repercutido Deducible	0,00	0,00	0,00
Por Reintegros de Pagos, directos en Tesorería	0,00		0,00
Descontados en Pagos a Reintegros de Gastos	0,00	0,00	0,00
Aplicaciones Definitivas a Reintegros de Gastos	0,00	0,00	0,00
De Recursos de Otros Entes Públicos, directos en Tesorería	0,00	0,00	0,00
Aplicaciones Definitivas de Recursos de Otros Entes	0,00	0,00	0,00
Por Movimientos Internos de Tesorería	346.623,92		346.623,92
De Operaciones Comerciales	0,00		0,00
			0,00
	Descuentos en Reintegros	0,00	0,00
<b>TOTAL INGRESOS</b>	<b>2.290.705,81</b>	<b>-227.893,36</b>	<b>2.062.812,45</b>
Suman Existencias más INGRESOS	3.206.952,32		2.979.058,96



**ACTA DE ARQUEO** PRESUPUESTO 2016 Periodo desde 1/1 a 30/6

**ESTADO DEMOSTRATIVO DEL ACTA DE ARQUEO**

**PAGOS**

	PAGOS BRUTOS	AJUSTES	PAGOS LIQUIDOS
De Presupuesto, directos de Tesorería	1.596.786,33		1.596.786,33
De Operaciones No Presupuestarias, directos en Tesorería	201.262,82		201.262,82
Pagos de IVA Soportado Deducible en Gastos	0,00		0,00
Pagos de IVA Soportado en Oper. No Presupuestarias	0,00		0,00
Pagos de IVA Soportado en Dev. de Ingresos	0,00		0,00
Por descuentos No Presupuestarios en Reintegros de Gastos	0,00		0,00
Por descuentos No Presupuestarios en Reintegros de R.O.E.	0,00		0,00
Por Aplicaciones Definitivas de Ingresos	2.378,87	-2.378,87	0,00
Por Devolución de Ingresos, directos de Tesorería	0,00		0,00
Descontados en Reintegros de Pagos de Pto. de Gastos	0,00	0,00	0,00
Descontados en Reintegros de Pagos de Recursos Otros Entes	0,00	0,00	0,00
De Recursos de Otros Entes Públicos	0,00		0,00
Por Movimientos Internos de Tesorería	346.623,92		346.623,92
De Operaciones Comerciales	0,00		0,00
	Descuentos en Pagos	-225.514,49	-225.514,49
<b>TOTAL PAGOS</b>	<b>2.147.051,94</b>	<b>-227.893,36</b>	<b>1.919.158,58</b>
Existencias a fin del periodo	1.059.900,38		1.059.900,38







Ref.: FMNG

**Asunto: Informe del gerente del IMD sobre la gestión del organismo a 30 de junio de 2016**

**EVOLUCIÓN DEL TRIMESTRE**

Presupuesto de Ingresos

Las incidencias que se han producido en este 2º T/2016 en el presupuesto de ingresos del IMD, por capítulos, son las que se detallan a continuación:

- Capítulo 3 – Tasas, precios públicos y otros ingresos.  
Los derechos reconocidos a 30.06.16 por recaudación por alquiler de las instalaciones deportivas municipales adscritas al IMD, han aumentado considerablemente en este segundo trimestre, tras iniciar la presidencia y gerencia del organismo una política de control y seguimiento de la recaudación, así como del cumplimiento de la ordenanza en vigor.
- Capítulo 4 – Transferencias corrientes.  
Los créditos consignados en este capítulo lo conforman, en principio, las transferencias del Ayto. LPGC (aportación municipal). En los primeros días de julio de 2016 se ha tramitado la primera solicitud de las transferencias corrientes del Ayto. LPGC (aportación municipal), en base al estado de ejecución del presupuesto 2016 del Instituto a 30.06.16.
- Capítulo 5 – Ingresos patrimoniales  
De las 2 adjudicaciones para la gestión indirecta de las instalaciones deportivas municipales, concretamente el Complejo Deportivo Tamaraceite y el Complejo Deportivo Las Rehojas-Piscina Municipal León y Castillo, se informa de los siguientes aspectos:
  1. Complejo Deportivo Tamaraceite: El canon correspondiente al 1º trimestre del ejercicio 2016 ha sido reconocido y recaudado en el período 01.04.16/20.04.16, cumpliendo en este sentido lo estipulado en los pliegos (técnico y administrativo) y en el contrato firmado entre ambas partes en el ejercicio 2013.
  2. Complejo Deportivo Las Rehojas-Piscina Municipal León y Castillo: Se continúa produciéndola misma situación que en el ejercicio 2014, **el impago hasta la fecha del presente informe de ninguna cuota del canon establecido desde el inicio del contrato, lo que hace un total de incobrado a 30.06.16, de 322.267,98.-€ (no se ha incluido el impago del 2º trimestre 2016 al no haber vencido el período de ingreso establecido en el 20.07.16)**

El detalle, en líneas generales, de dicha adjudicación es:

Firma del contrato: 31/03/14

Acta de inicio: 01/04/14

Cláusula segunda del contrato:

Canon anual: 184.153,11.-€

Canon trimestral: 46.038,28.-€ 73



Ref.: FMNG



El canon se abonará por cuartas partes, por trimestres naturales vencidos, en el plazo de los 20 primeros días siguientes a su vencimiento, sin necesidad de previa notificación o seguimiento alguno por parte del IMD y mediante el correspondiente abonaré.

El devengo del canon se producirá desde la fecha del acta de entrega de los centros deportivos al concesionario.

Las cantidades correspondientes al 1º y última anualidad se prorratearán en función de la fecha del acta de entrega.

Con respecto al canon de concesión administrativa para la gestión y explotación del servicio del Complejo Deportivo Las Rehoys y Piscina León y Castillo, desde este Organismo se había enviado al Servicio de Tributos, sección Gestión Tributaria, seis (6) recibos correspondientes a los importes adeudados por la empresa concesionaria.

La empresa adjudicataria presentó una propuesta de fraccionamiento de pago de los citados recibos.

El Ayuntamiento de Las Palmas de Gran Canaria, accede el 13 de Junio de 2016, con la firma del Jefe de Servicio de Recaudación y Atención al Cliente, a la petición realizada.

Asimismo la empresa concesionaria ingresa en las arcas municipales la cantidad de 6.826,89 euros, el día 25 de Abril de 2016.

- Capítulo 7 – Transferencias de capital  
Los créditos consignados en este capítulo lo conforman, en principio, las transferencias del Ayto. LPGC (aportación municipal), no habiendo solicitado aún el IMD créditos en base al estado de ejecución.

Vista la situación descrita de los derechos reconocidos, y, a excepción de lo informado sobre el capítulo 3 – Tasas, precios públicos y otros ingresos, para el resto del presupuesto de ingresos del Instituto, se continúa en la misma línea que en el trimestre anterior.

#### Presupuesto de Gastos

El estado de ejecución del presupuesto de gastos en este semestre sigue la misma evolución que en el semestre del ejercicio inmediato anterior.

Se ha generado crédito en este 2º trimestre por una subvención concedida por el Cabildo de Gran Canaria, para el equipamiento deportivo (mobiliario) del Polideportivo Jesús Telo, por importe de 60.000,00.-€. A fecha del presente informe se ha iniciado el procedimiento de contratación para la adjudicación del gasto.

El porcentaje de ejecución a 30 de junio de 2016 del presupuesto de gastos es:

- Obligaciones/créditos: 29,36%
- Pagos/obligaciones: 95,16%



## PREVISIÓN DE LA EVOLUCIÓN FUTURA

### Presupuesto de ingresos

- Capítulo 3 – Tasas, precios públicos y otros ingresos  
Continuar en la línea iniciada en este 2º trimestre. No obstante, se ha procedido a la contratación de una empresa de servicios especializada, para que realice la elaboración de proyecto de ordenanza fiscal reguladora de precios públicos por la utilización de las instalaciones deportivas municipales y por la prestación de servicios públicos y actividad física.
- Capítulo 5 – Ingresos patrimoniales  
Existe previsión de ingresos del Complejo Deportivo Las Rehoyas-Piscina Municipal León y Castillo, por los mecanismos establecidos por la vía ejecutiva. Con respecto a los tres (3) recibos pendientes de abono, se enviara al Servicio de Gestión Tributaria para su actuación en vía de apremio.

Igualmente, se han realizado gestiones para que el canon del Complejo 60-Fit, sito en el Paseo de Las Canteras y que está adscrito a este organismo, se ingrese en el Instituto Municipal de Deportes de Las Palmas de Gran Canaria, ya que creemos que se esta ingresando en las arcas municipales.

### Presupuesto de Gastos

Es intención del Instituto a lo largo del 3º trimestre del ejercicio 2016, abonar prácticamente la totalidad de los gastos que se recogen en la cuenta 413 – Acreedores por operaciones pendientes de aplicar al presupuesto. Al efecto, se han tramitado dos expedientes, un expediente de reconocimiento extrajudicial de créditos contra créditos del presupuesto 2016 para hacer frente a las OPA del capítulo 2, y, un expediente de modificación de créditos mediante concesión de créditos extraordinarios financiado con el remanente de tesorería para gastos generales para abonar las OPA del capítulo 6.

Se han iniciado los procedimientos administrativos de Desfibriladores, Rocódromos, Ascensores, Legionela, material inventariable de publicidad, sillas ergométricas, etc.

En el capítulo 6 de inversiones, se han elaborado los proyectos de: Césped artificial del Campo de Fútbol Cruz de Piedra, que se ha adjudicado a la empresa Infraestructuras Deportivas Canarias, S.L., por un importe de 27.104,30 euros y está pendiente de licitación el proyecto denominado “ Vestuarios del Campo de Fútbol Mundial 82” por un importe de 162.987,12 euros.



Del mismo modo, se ha presentado al Cabildo de Gran Canaria, a través del Instituto Insular de Deportes, los proyectos siguientes con el objeto de lograr su financiación y los cuales están pendientes de su aprobación:

Instalaciones baja tensión piscina Julio Navarro 236.183,64


A través de los Planes de Cooperación entre el Cabildo Insular de Gran Canaria y los Ayuntamientos de la isla de Gran Canaria, el Instituto Municipal de deportes ha presentado el proyecto denominado “Acondicionamiento parcial del terreno del campo de Futbol el Pilar”, por un importe de 256.928,59 euros.

Igualmente a través de los Remanentes de Tesorería del Ayuntamiento de Las Palmas de Gran Canaria, se ha propuesto por parte de este Organismo, los siguientes proyectos pendientes de aprobación:

Reposición césped Artificial campo de futbol las Coloradas  
Reposición césped artificial campo de futbol Las Torres  
Tratamiento y refuerzo gradas piscina Julio Navarro  
Acondicionamiento canchas deportivas Buenavista

Las Palmas de Gran Canaria, 12 de julio de 2016

EL GERENTE DEL IMD



Félix M. Noda González



**AGENCIA LOCAL GESTORA DE LA ENERGÍA  
DE LAS PALMAS DE GRAN CANARIA**

**ESTADOS CONTABLES DE LA EJECUCIÓN  
PRESUPUESTARIA A 30 DE JUNIO DE 2016**





REF.: MPAL/vfq



Agencia Local Gestora de la Energía  
de Las Palmas de Gran Canaria

## ASUNTO: INFORMACIÓN SOBRE EJECUCIÓN PRESUPUESTARIA

La BASE 55."- sobre ejecución presupuestaria del Presupuesto General del Ayuntamiento de Las Palmas de Gran Canaria para el ejercicio 2016 dispone:

*1.- El Órgano de Gestión Económico-Financiera remitirá a la Comisión de Pleno en materia presupuestaria y económico-financiera, por conducto de la Alcaldía-Presidencia, información de la ejecución de los presupuestos y del movimiento de la Tesorería por operaciones presupuestarias y extrapresupuestarias, así como de su situación, referida al propio Ayuntamiento, con periodicidad trimestral. Esta información será también remitida al Pleno.*

*2.- Asimismo, el Órgano de Gestión Económico-Financiera enviará a la Comisión de Pleno en materia presupuestaria y económico-financiera, por conducto de la Alcaldía-Presidencia, la misma información y con la misma periodicidad, referida a los organismos autónomos, a las sociedades municipales y demás entes dependientes. A tales efectos, tanto unos como otras deberán entregar la correspondiente documentación al citado órgano en los treinta días siguientes al vencimiento del trimestre natural.*

*3.- La información relativa al último trimestre se presentará cuando sea aprobada la liquidación del Presupuesto del ejercicio.*

*Todo ello sin perjuicio de lo que, en su caso, se establezca en la normativa que sea de aplicación.*

En base a lo anterior, adjunta se remite la documentación relativa a la ejecución presupuestaria correspondiente al 2º trimestre del ejercicio 2016.

Las Palmas de Gran Canaria a 14 de julio de 2016

LA GERENTE  
Lidia Ester Segura Acosta

**ÓRGANO DE GESTIÓN ECONÓMICO-FINANCIERA**





Agencia Local Gestora de la Energía  
de Las Palmas de Gran Canaria

REF.: LESA/vfq

## ASUNTO: INFORMACIÓN SOBRE EJECUCIÓN PRESUPUESTARIA RELATIVA AL SEGUNDO TRIMESTRE DEL EJERCICIO 2016.

En relación con los estados de ejecución del segundo trimestre de 2016 de los presupuestos de la Agencia Local Gestora de la Energía, se informa de lo siguiente:

El resumen del estado de ejecución de ingresos y gastos es el que a continuación se detalla.

PRESUPUESTO DE INGRESOS 2016 ESTADO DE EJECUCIÓN DESDE 1/1/2016 HASTA 30/6/2016 Pág. 1

Clasificación CAPITULO	DENOMINACIÓN DE LOS CAPITULOS	Previsiones Iniciales	Modificaciones	Previsiones Definitivas	Derechos Netos	Ingresos Realizados	Devoluciones de Ingresos	Recaudación Líquida	Pendiente de Cobro	Estado de Ejecución
3	TASAS, PRECIOS PUBLICOS Y OTROS INGRESOS.	12.900,00		12.900,00						-12.900,00
4	TRANSFERENCIA CORRIENTES.	275.000,00		275.000,00	137.500,00	137.500,00		137.500,00		-137.500,00
	Suma Total Ingresos.	287.900,00		287.900,00	137.500,00	137.500,00		137.500,00		-150.400,00

PRESUPUESTO DE GASTOS 2016

Clasificación CAPITULO	DENOMINACIÓN DE LOS CAPITULOS	Créditos Iniciales	Modificaciones	Créditos Totales	Obligaciones Reconocidas	Pagos Realizados	Reintegros de Gastos	Pagos Líquidos	Pendiente de Pago	Estado de Ejecución
1	GASTOS DE PERSONAL	227.954,50		227.954,50	68.028,97	68.028,97		68.028,97		159.925,53
2	GASTOS CORRIENTES EN BIENES Y SERVICIOS.	53.445,50		53.445,50	1.046,67	1.046,67		1.046,67		52.398,83
6	INVERSIONES REALES	6.500,00		6.500,00						6.500,00
	Suma Total Gastos.	287.900,00		287.900,00	69.075,64	69.075,64		69.075,64		218.824,36

	Diferencia...				68.424,36	68.424,36		68.424,36		68.424,36
--	---------------	--	--	--	-----------	-----------	--	-----------	--	-----------

En el estado de ejecución de Ingresos, se observa que no han sido tramitados los expedientes de los ingresos por venta de energía producida mediante las instalaciones fotovoltaicas adscritas a la Agencia, previstos para el primer y segundo trimestre.

Teniendo en cuenta lo anterior se espera, en cuanto a los ingresos, que las facturas de los expedientes de ingreso por venta de energía de las instalaciones fotovoltaicas adscritas a la Agencia, se tramiten en el siguiente trimestre.

Asimismo, se observa en el estado de ejecución de gastos del capítulo II que los gastos son inferiores a la previsión.

Esta situación se debe a que la Agencia Local Gestora de la Energía ha tenido la plaza de Gerente vacante hasta el pasado día 05 de mayo de 2015 (fecha de incorporación tras el nombramiento por acuerdo de la Junta de Gobierno de la Ciudad).





REF.: LESA/vfq



Agencia Local Gestora de la Energía  
de Las Palmas de Gran Canaria

De igual manera, se confirma que los gastos se verán incrementados en el tercer trimestre, dado que se han tramitado varios expedientes que actualmente se encuentran en fase AD.

Las Palmas de Gran Canaria a 14 de julio de 2016

  
**LA GERENTE**

*Lidia Segura Acosta*

**ÓRGANO DE GESTIÓN ECONÓMICO-FINANCIERA**





## EJECUCIONES TRIMESTRALES. TRIMESTRE 2- EJERCICIO 2016

## MOVIMIENTOS DE TESORERIA

Importes en euros.

CONCEPTO	IMPORTE	PREVISION SIGUIENTE TRIMESTRE	PREVISION A FINAL DE EJERCICIO	Observaciones
<b>Fondos liquidados al inicio del periodo</b>	<b>602.508,00 €</b>	<b>673.541,56</b>		
<b>Cobros presupuestarios</b>	<b>137.500,00</b>	<b>150.400,00</b>	<b>287.900,00</b>	
1 Impuestos directos				
2 Impuestos indirectos				
3 Tasas y otros ingresos	0,00	12.900,00	12.900,00	
4 Transferencias corrientes	137.500,00	137.500,00	275.000,00	
5 Ingresos patrimoniales				
6 Enajenación de inversiones reales				
7 Transferencias de capital				
8 Activos financieros				
9 Pasivos financieros				
<b>Cobros no presupuestarios</b>	<b>13.746,57</b>			
<b>Pagos presupuestarios</b>	<b>69.075,64</b>	<b>81.871,13</b>	<b>287.900,00</b>	
1 Gastos de personal	68.028,97	52.421,71	227.954,50	
2 Gastos en bienes corrientes y servicios	1.046,67	26.199,42	53.445,50	
3 Gastos financieros				
4 Transferencias corrientes				
5 Fondo de contingencia y Otros imprevistos				
6 Inversiones reales	0,00	3.250,00	6.500,00	
7 Transferencias de capital				
8 Activos financieros				
9 Pasivos financieros				
<b>Pagos no presupuestarios</b>	<b>11.137,37</b>			
<b>Fondos liquidados al final del periodo</b>	<b>673.541,56</b>	<b>68.528,87</b>	<b>0,00</b>	





Agencia Local Gestora de la Energía  
de Las Palmas de Gran Canaria

**AGENCIA LOCAL GESTORA DE LA ENERGÍA DE LAS PALMAS DE GRAN CANARIA**

## **ESTADOS CONTABLES DE LA EJECUCIÓN PRESUPUESTARIA 30 DE JUNIO DE 2016**

### **ÍNDICE**

#### **ESTADOS CONTABLES**

ESCRITO DE REMISIÓN DE ESTADOS CONTABLES	
ESTADO DE EJECUCIÓN RESUMEN POR CAPÍTULO DE INGRESOS Y GASTOS.....	1
ESTADO DE EJECUCIÓN DE INGRESOS POR CAPÍTULOS .....	2
ESTADO DE EJECUCIÓN DE INGRESOS POR ARTÍCULOS .....	3
ESTADO DE EJECUCIÓN DE INGRESOS POR APLICACIONES .....	4
ESTADO DE EJECUCIÓN DE GASTOS POR ARTÍCULOS .....	5
ESTADO DE EJECUCIÓN DE GASTOS POR CONCEPTOS .....	6
ESTADO DE EJECUCIÓN POR ÁREA DE GASTO .....	7
ESTADO DE EJECUCIÓN DE GASTOS POR APLICACIÓN PRESUPUESTARIA .....	8
ACTA DE ARQUEO A 30 DE JUNIO DE 2016.. .....	10-13



**AGENCIA LOCAL DE ENERGIA**

Fecha Obtención 06/07/2016

8:09:38

PRESUPUESTO DE INGRESOS 2016

**ESTADO DE EJECUCIÓN DESDE 1/1/2016 HASTA 30/6/2016**

Pág.

1

Clasificación CAPITULO	DENOMINACIÓN DE LOS CAPITULOS	Previsiones Iniciales	Modificaciones	Previsiones Definitivas	Derechos Netos	Ingresos Realizados	Devoluciones de Ingresos	Recaudación Líquida	Pendiente de Cobro	Estado de Ejecución
3	TASAS, PRECIOS PÚBLICOS Y OTROS INGRESOS.	12.900,00		12.900,00						-12.900,00
4	TRANSFERENCIA CORRIENTES.	275.000,00		275.000,00	137.500,00	137.500,00		137.500,00		-137.500,00
	<b>Suma Total Ingresos.</b>	<b>287.900,00</b>		<b>287.900,00</b>	<b>137.500,00</b>	<b>137.500,00</b>		<b>137.500,00</b>		<b>-150.400,00</b>

**PRESUPUESTO DE GASTOS 2016**

Clasificación CAPITULO	DENOMINACION DE LOS CAPITULOS	Créditos Iniciales	Modificaciones	Créditos Totales	Obligaciones Reconocidas	Pagos Realizados	Reintegros de Gastos	Pagos Líquidos	Pendiente de Pago	Estado de Ejecución
1	GASTOS DE PERSONAL.	227.954,50		227.954,50	68.028,97	68.028,97		68.028,97		159.925,53
2	GASTOS CORRIENTES EN BIENES Y SERVICIOS.	53.445,50		53.445,50	1.046,67	1.046,67		1.046,67		52.398,83
6	INVERSIONES REALES.	6.500,00		6.500,00						6.500,00
	<b>Suma Total Gastos.</b>	<b>287.900,00</b>		<b>287.900,00</b>	<b>69.075,64</b>	<b>69.075,64</b>		<b>69.075,64</b>		<b>218.824,36</b>

	<b>Diferencia . . .</b>				<b>68.424,36</b>	<b>68.424,36</b>		<b>68.424,36</b>		<b>68.424,36</b>
--	-------------------------	--	--	--	------------------	------------------	--	------------------	--	------------------



ESTADO DE EJECUCIÓN DESDE 1/1/2016 HASTA 30/6/2016

Clasificación CAPITULO :	DENOMINACION DE LOS CAPITULOS	Previsiones Iniciales	Modificaciones	Previsiones Definitivas	Derechos Netos	Der/Prev	Ingresos Realizados	Devoluciones de Ingresos	Recaudación Líquida	Rec/Der	Pendiente de Cobro	Estado de Ejecución
3	TASAS, PRECIOS PÚBLICOS Y OTROS INGRESOS.	12.900,00		12.900,00								-12.900,00
4	TRANSFERENCIA CORRIENTES.	275.000,00		275.000,00	137.500,00	50,00	137.500,00		137.500,00	100,00		-137.500,00
	Total de operaciones corrientes:	287.900,00		287.900,00	137.500,00	47,76	137.500,00		137.500,00	100,00		-150.400,00
	<b>Suma</b>	287.900,00		287.900,00	137.500,00	47,76	137.500,00		137.500,00	100,00		-150.400,00



ESTADO DE EJECUCIÓN DESDE 1/1/2016 HASTA 30/6/2016

Clasificación ARTÍCULO	DENOMINACIÓN DE LOS ARTICULOS	Previsiones Iniciales	Modificaciones	Previsiones Definitivas	Derechos Netos	Der/Prev	Ingresos Realizados	Devoluciones de Ingresos	Recaudación Líquida	Rec/Der	Pendiente de Cobro	Estado de Ejecución
36	VENTAS.	12.900,00		12.900,00								-12.900,00
	<b>Total Capitulo 3</b>	12.900,00		12.900,00								
40	DE LA ADMINISTRACIÓN GENERAL DE LA ENTIDAD LOCAL.	275.000,00		275.000,00	137.500,00	50,00	137.500,00		137.500,00	100,00		-137.500,00
	<b>Total Capitulo 4</b>	275.000,00		275.000,00	137.500,00	50,00	137.500,00		137.500,00	100,00		-137.500,00
	<b>Suma</b>	287.900,00		287.900,00	137.500,00	47,76	137.500,00		137.500,00	100,00		



**ESTADO DE EJECUCIÓN DESDE 1/1/2016 HASTA 30/6/2016**

Clasificación Econ.	Org.	DENOMINACION DE LAS APLICACIONES	Previsiones Iniciales	Modificaciones	Previsiones Definitivas	Derechos Netos	Der/Prev	Ingresos Realizados	Devoluciones de Ingresos	Recaudación Liquidada	Rec/Der	Pendiente de Cobro	Estado de Ejecución
36000		VENTAS ENERGIA FOTOVOLTAICA.	12.900,00		12.900,00								-12.900,00
40000		TRANSF. CTES. ADMON. GRAL. ENTIDAD LOCAL	275.000,00		275.000,00	137.500,00	50,00	137.500,00		137.500,00	100,00		-137.500,00
		Total de operaciones corrientes:	287.900,00		287.900,00	137.500,00	47,76	137.500,00		137.500,00	100,00		-150.400,00
		<b>Suma</b>	287.900,00		287.900,00	137.500,00	47,76	137.500,00		137.500,00	100,00		



ESTADO DE EJECUCIÓN DESDE 1/1/2016 HASTA 30/6/2016

Clasificación ARTICULO	DENOMINACIÓN DE LOS ARTICULOS	Créditos Iniciales	Modificaciones	Créditos Totales	Obligaciones Reconocidas	Pagos Realizados	Reintegros de Gastos	Pagos Líquidos	Pendiente de Pago	Estado de Ejecución
10	ÓRGANOS DE GOBIERNO Y PERSONAL DIRECTIVO.	56.744,28		56.744,28	8.573,61	8.573,61		8.573,61		48.170,67
12	PERSONAL FUNCIONARIO.	114.274,15		114.274,15						114.274,15
13	PERSONAL LABORAL.				45.043,64	45.043,64		45.043,64		-45.043,64
16	CUOTAS, PRESTACIONES Y GASTOS SOC. A CARGO DEL EMPLEADOR.	56.936,07		56.936,07	14.411,72	14.411,72		14.411,72		42.524,35
21	REPARACIONES, MANTENIMIENTO Y CONSERVACIÓN.	13.900,00		13.900,00						13.900,00
22	MATERIAL, SUMINISTROS Y OTROS.	33.745,50		33.745,50	615,89	615,89		615,89		33.129,61
23	INDEMNIZACIONES POR RAZÓN DEL SERVICIO.	5.800,00		5.800,00	430,78	430,78		430,78		5.369,22
62	INVERSIÓN NUEVA ASOCIADA AL FUNCIONAM OPERAT DE LOS SERV.	1.500,00		1.500,00						1.500,00
63	INV DE REPOS ASOCIADA AL FUNCIONAMIENTO OPERAT DE LOS SERV	5.000,00		5.000,00						5.000,00
	<b>Suma</b>	287.900,00		287.900,00	69.075,64	69.075,64		69.075,64		



ESTADO DE EJECUCIÓN DESDE 1/1/2016 HASTA 30/6/2016

Clasificación CONCEPTO	DENOMINACIÓN DE LOS CONCEPTOS	Créditos Iniciales	Modificaciones	Créditos Totales	Obligaciones Reconocidas	Pagos Realizados	Reintegros de Gastos	Pagos Líquidos	Pendiente de Pago	Estado de Ejecución
101	RETRIB. BÁSICAS Y OTRAS REMUNERACIONES DE PERSONAL DIRECTIVO	56.744,28		56.744,28	8.573,61	8.573,61		8.573,61		48.170,67
120	RETRIBUCIONES BÁSICAS.	54.876,10		54.876,10						54.876,10
121	RETRIBUCIONES COMPLEMENTARIAS.	53.793,91		53.793,91						53.793,91
123	RESIDENCIA PERSONAL FUNCIONARIO	5.604,14		5.604,14						5.604,14
135	PERSONAL LABORAL.				45.043,64	45.043,64		45.043,64		-45.043,64
160	CUOTAS SOCIALES.	56.436,07		56.436,07	14.411,72	14.411,72		14.411,72		42.024,35
162	GASTOS SOCIALES DEL PERSONAL.	500,00		500,00						500,00
213	MAQUINARIA, INSTALACIONES TÉCNICAS Y UTILLAJE.	13.600,00		13.600,00						13.600,00
215	MOBILIARIO.	100,00		100,00						100,00
216	EQUIPOS PARA PROCESOS DE INFORMACIÓN.	200,00		200,00						200,00
220	MATERIAL DE OFICINA.	2.000,00		2.000,00						2.000,00
221	SUMINISTROS.	122,28		122,28						122,28
222	COMUNICACIONES.	149,00		149,00						149,00
223	TRANSPORTES.	100,00		100,00						100,00
224	PRIMAS DE SEGUROS.	2.000,00		2.000,00						2.000,00
225	TRIBUTOS.	2.000,00		2.000,00	615,89	615,89		615,89		1.384,11
226	GASTOS DIVERSOS.	4.500,00		4.500,00						4.500,00
227	TRABAJOS REALIZADOS POR OTRAS EMPRESAS Y PROFESIONALES.	22.874,22		22.874,22						22.874,22
230	DIETAS.	1.500,00		1.500,00						1.500,00
231	LOCOMOCIÓN.	4.000,00		4.000,00	430,78	430,78		430,78		3.569,22
233	OTRAS INDEMNIZACIONES.	300,00		300,00						300,00
626	EQUIPOS PARA PROCESOS DE INFORMACIÓN.	1.500,00		1.500,00						1.500,00
633	MAQUINARIA, INSTALACIONES TÉCNICAS Y UTILLAJE.	5.000,00		5.000,00						5.000,00
	<b>Suma</b>	287.900,00		287.900,00	69.075,64	69.075,64		69.075,64		





ESTADO DE EJECUCIÓN DESDE 1/1/2016 HASTA 30/6/2016

Clasificación Area Gto	DENOMINACIÓN DE LAS AREAS DE GASTO	Créditos Iniciales	Modificaciones	Créditos Totales	Obligaciones Reconocidas	Pagos Realizados	Reintegros de Gastos	Pagos Líquidos	Pendiente de Pago	Estado de Ejecución
1	SERVICIOS PÚBLICOS BÁSICOS.	287.900,00		287.900,00	69.075,64	69.075,64		69.075,64		218.824,36
	<b>Suma</b>	287.900,00		287.900,00	69.075,64	69.075,64		69.075,64		



ESTADO DE EJECUCIÓN DESDE 1/1/2016 HASTA 30/6/2016

Clasificación			DENOMINACIÓN DE LAS APLICACION	Créditos Iniciales	Modificaciones	Créditos Totales	Obligaciones Reconocidas	Pagos Realizados	Reintegros de Gastos	Pagos Líquidos	Pendiente de Pago	Estado de Ejecución
Econ.	Prog.	Org.										
10100	17200		RETRIBUCIONES BÁSICAS ÓRGANOS DIRECTIVOS	56.744,28		56.744,28	8.573,61	8.573,61		8.573,61		48.170,67
12000	17200		SUELDO BASE FUNCIONARIOS DEL GRUPO A1	13.442,01		13.442,01						13.442,01
12001	17200		SUELDO BASE FUNCIONARIOS DEL GRUPO A2	14.528,61		14.528,61						14.528,61
12003	17200		SUELDO BASE FUNCIONARIOS DEL GRUPO C1	8.726,93		8.726,93						8.726,93
12006	17200		TRINIOS PERSONAL FUNCIONARIO	2.514,72		2.514,72						2.514,72
12009	17200		OTRAS RETRIBUCIONES BÁSICAS PERSONAL FUNCIONARIO	15.663,83		15.663,83						15.663,83
12100	17200		COMPLEMENTO DE DESTINO PERSONAL FUNCIONARIO	17.081,94		17.081,94						17.081,94
12101	17200		COMPLEMENTO ESPECIFICO PERSONAL FUNCIONARIO	36.711,97		36.711,97						36.711,97
12300	17200		RESIDENCIA PERSONAL FUNCIONARIO	5.604,14		5.604,14						5.604,14
13500	17200		PERSONAL LABORAL INDEFINIDO A PUESTO FUNCIONARIO				45.043,64	45.043,64		45.043,64		-45.043,64
16000	17200		SEGURIDAD SOCIAL	56.436,07		56.436,07	14.411,72	14.411,72		14.411,72		42.024,35
16200	17200		FORMACIÓN Y PERFECCIONAMIENTO DEL PERSONAL.	500,00		500,00						500,00
21300	17200		MAQUINARIA, INSTALACIONES TÉCNICAS Y UTILLAJE.	13.600,00		13.600,00						13.600,00
21500	17200		REPARACIÓN/MANTEN. MOBILIARIO Y ENSERES	100,00		100,00						100,00
21600	17200		REPAR./MANT. EQUIPOS INFORMÁTICOS.	200,00		200,00						200,00
22000	17200		ORDINARIO NO INVENTARIABLE.	2.000,00		2.000,00						2.000,00
22100	17200		ENERGÍA ELÉCTRICA	22,28		22,28						22,28
22199	17200		OTROS SUMINISTROS.	100,00		100,00						100,00
22201	17200		POSTALES.	149,00		149,00						149,00
22300	17200		GATOS DE TRANSPORTES	100,00		100,00						100,00
22400	17200		PRIMAS DE SEGUROS	2.000,00		2.000,00						2.000,00
			<b>Suma</b>	246.225,78		246.225,78	68.028,97	68.028,97		68.028,97		



ESTADO DE EJECUCIÓN DESDE 1/1/2016 HASTA 30/6/2016

Clasificación			DENOMINACIÓN DE LAS APLICACION	Créditos Iniciales	Modificaciones	Créditos Totales	Obligaciones Reconocidas	Pagos Realizados	Reintegros de Gastos	Pagos Liquidos	Pendiente de Pago	Estado de Ejecución
Econ.	Prog.	Org.										
22500	17200		TRIBUTOS ESTATALES	2.000,00		2.000,00	615,89	615,89		615,89		1.384,11
22602	17200		PUBLICIDAD Y PROPAGANDA	1.000,00		1.000,00						1.000,00
22603	17200		PUBLICACIÓN EN DIARIOS OFICIALES	3.000,00		3.000,00						3.000,00
22606	17200		REUNIONES, CONFERENCIAS Y CURSOS.	400,00		400,00						400,00
22699	17200		OTROS GASTOS DIVERSOS	100,00		100,00						100,00
22706	17200		ESTUDIOS Y TRABAJOS TÉCNICOS.	10.374,22		10.374,22						10.374,22
22799	17200		OTROS TRABAJOS REALIZADOS POR OTRAS EMPRESAS Y PROFES.	12.500,00		12.500,00						12.500,00
23000	17200		DIETAS DE LOS MIEMBROS DE LOS ÓRGANOS DE GOBIERNO DEL PERSONAL DIRECTIVO.	500,00		500,00						500,00
23010	17200		DEL PERSONAL NO DIRECTIVO.	500,00		500,00						500,00
23020	17200		DE LOS MIEMBROS DE LOS ÓRGANOS DE GOBIERNO DEL PERSONAL DIRECTIVO.	500,00		500,00						500,00
23100	17200		LOCOMOCIONES DE LOS MIEMBROS DE LOS ÓRGANOS DE GOBIERNO DEL PERSONAL DIRECTIVO.	1.000,00		1.000,00						1.000,00
23110	17200		DEL PERSONAL NO DIRECTIVO.	2.000,00		2.000,00	430,78	430,78		430,78		1.569,22
23120	17200		ASISTENCIA A TRIBUNALES	300,00		300,00						300,00
			Total de operaciones corrientes:	281.400,00		281.400,00	69.075,64	69.075,64		69.075,64		212.324,36
62600	17200		EQUIPOS PARA PROCESOS DE INFORMACION	1.500,00		1.500,00						1.500,00
63300	17200		MAQUINARIA, INSTALACIONES TÉCNICAS Y UTILLAJE.	5.000,00		5.000,00						5.000,00
			Total de operaciones de capital:	6.500,00		6.500,00						6.500,00
			<b>Suma</b>	287.900,00		287.900,00	69.075,64	69.075,64		69.075,64		218.824,36



<b>ACTA DE ARQUEO</b>	PRESUPUESTO 2016	Periodo desde	1/1	a	30/6
-----------------------	------------------	---------------	-----	---	------

Existencia anterior al periodo	602.508,00
<b><u>INGRESOS</u></b>	
De Presupuesto.	137.500,00
Por operaciones no Presup.	13.746,57
Por Reintegros de Pago.	0,00
De Recursos de Otros Entes.	0,00
Por Movimientos Internos.	0,00
De Operaciones Comerciales	0,00
<b>TOTAL INGRESOS</b>	<b>151.246,57</b>
Suman Existencias + Ingresos	753.754,57
<b><u>PAGOS</u></b>	
De Presupuesto.	71.755,24
Por operaciones no Presup.	11.137,37
Por Devolución de Ingresos.	0,00
De Recursos de Otros Entes.	0,00
Por Movimientos Internos	0,00
De Operaciones Comerciales	0,00
Por diferencias de redondeo del Euro	0,00
<b>TOTAL PAGOS</b>	<b>82.892,61</b>
Existencias a fin del periodo	670.861,96



**ACTA DE ARQUEO** PRESUPUESTO 2016 Periodo desde 1/1 a 30/6

ORD.	Descripción del Ordinal Nº Cuenta	SALDO INICIAL	ANTERIOR		PERIODO			EXISTENCIAS
			INGRESOS	PAGOS	E. INICIAL	INGRESOS	PAGOS	
201	BANKIA, S.A. <i>ES-98-20388745996400010108</i>	602.508,00			602.508,00	137.500,00	69.146,04	670.861,96
802	CAJA. PAGOS A JUSTIF							
901	FORMALIZACIÓN							
	Totales .....	602.508,00			602.508,00	137.500,00	69.146,04	670.861,96



**ACTA DE ARQUEO** PRESUPUESTO 2016 Periodo desde 1/1 a 30/6

**ESTADO DEMOSTRATIVO DEL ACTA DE ARQUEO**

**INGRESOS**

	INGRESOS BRUTOS	AJUSTES	INGRESOS LIQUIDOS
Existencia anterior al periodo	602.508,00		602.508,00
De Presupuesto de Ingresos, directos en Tesorería	137.500,00		137.500,00
Descontados en Pagos de Pto. Gastos	0,00	0,00	0,00
Descontados en Pagos No Presupuestarios	0,00	0,00	0,00
Descontados en Pagos por Dev. Ingresos	0,00	0,00	0,00
Descontados en Pagos de Recursos Otros Entes	0,00	0,00	0,00
Aplicaciones Definitivas de Ingresos Presupuestarios	0,00	0,00	0,00
De Operaciones No Presupuestarias, directos en Tesorería	0,00		0,00
Descontados en Pagos de Pto. Gastos	13.746,57	-13.746,57	0,00
Descontados en Pagos No Presupuestarios	0,00	0,00	0,00
Descontados en Pagos por Dev. Ingresos	0,00	0,00	0,00
Descontados en Pagos de Recursos Otros Entes	0,00	0,00	0,00
Ingresos de IVA Repercutido Deducible	0,00		0,00
Aplicaciones Provisionales de Ingresos	0,00		0,00
Aplicaciones Definitivas de Ingresos No Presupuestario	0,00	0,00	0,00
Aplicaciones Definitivas de IVA Repercutido Deducible	0,00	0,00	0,00
Por Reintegros de Pagos, directos en Tesorería	0,00		0,00
Descontados en Pagos a Reintegros de Gastos	0,00	0,00	0,00
Aplicaciones Definitivas a Reintegros de Gastos	0,00	0,00	0,00
De Recursos de Otros Entes Públicos, directos en Tesorería	0,00	0,00	0,00
Aplicaciones Definitivas de Recursos de Otros Entes	0,00	0,00	0,00
Por Movimientos Internos de Tesorería	0,00		0,00
De Operaciones Comerciales	0,00		0,00
	Descuentos en Reintegros	0,00	0,00
<b>TOTAL INGRESOS</b>	<b>151.246,57</b>	<b>-13.746,57</b>	<b>137.500,00</b>
Suman Existencias más INGRESOS	753.754,57		740.008,00



**ACTA DE ARQUEO** PRESUPUESTO 2016 Periodo desde 1/1 a 30/6

**ESTADO DEMOSTRATIVO DEL ACTA DE ARQUEO**

**PAGOS**

	PAGOS BRUTOS	AJUSTES	PAGOS LIQUIDOS
De Presupuesto, directos de Tesorería	71.755,24		71.755,24
De Operaciones No Presupuestarias, directos en Tesorería	11.137,37		11.137,37
Pagos de IVA Soportado Deducible en Gastos	0,00		0,00
Pagos de IVA Soportado en Oper. No Presupuestarias	0,00		0,00
Pagos de IVA Soportado en Dev. de Ingresos	0,00		0,00
Por descuentos No Presupuestarios en Reintegros de Gastos	0,00		0,00
Por descuentos No Presupuestarios en Reintegros de R.O.E.	0,00		0,00
Por Aplicaciones Definitivas de Ingresos	0,00	0,00	0,00
Por Devolución de Ingresos, directos de Tesorería	0,00		0,00
Descontados en Reintegros de Pagos de Pto. de Gastos	0,00	0,00	0,00
Descontados en Reintegros de Pagos de Recursos Otros Entes	0,00	0,00	0,00
De Recursos de Otros Entes Públicos	0,00		0,00
Por Movimientos Internos de Tesorería	0,00		0,00
De Operaciones Comerciales	0,00		0,00
	Descuentos en Pagos	-13.746,57	-13.746,57
<b>TOTAL PAGOS</b>	82.892,61	-13.746,57	69.146,04
Existencias a fin del periodo	670.861,96		670.861,96





# SOCIEDADES MUNICIPALES

**ESTADOS DE EJECUCIÓN PRESUPUESTARIA  
A 30 DE JUNIO DE 2016**







**GEURSA**

Sociedad Municipal de Gestión Urbanística  
de Las Palmas de Gran Canaria, S.A.


# SOCIEDAD MUNICIPAL DE GESTIÓN URBANÍSTICA DE LAS PALMAS DE GRAN CANARIA, S.A.





Adjunto se remiten fichas cumplimentadas sobre el estado de ejecución presupuestaria correspondientes al segundo trimestre del ejercicio 2016

Las Palmas de Gran canaria, a 12 de julio de 2016



Fdo.: Marina Más Clemente  
Consejera de GEURSA

P. S .

**ÓRGANO DE GESTIÓN ECONOMICO-FINANCIERA**



## EJECUCIONES TRIMESTRALES. TRIMESTRE 2- EJERCICIO 2016

## BALANCE ACTIVO

Importes en euros.

Información referida al periodo:	Previsión inicial 2016	Situación fin trimestre vencido	Situación fin trimestre ejercicio anterior	Estimaciones actuales de cierre ejercicio	Desviación prevista	% desviación
<b>ACTIVO</b>						
<b>Cuentas</b>	<b>A) ACTIVO NO CORRIENTE</b>	10.059,43	36.390,19	39.432,87	10.059,43	0,00
	<b>I. Inmovilizado intangible</b>	3.144,90	6.095,39	2.638,50	3.144,90	0,00
200, 201, (2801), (2901)	Desarrollo				0,00	0,00
206, (2806), (2906)	Aplicaciones informáticas	3.144,90	6.095,39	2.638,50	3.144,90	0,00
209	Anticipos				0,00	0,00
202, 203, 204, 205, (2802), (2803), (2805), (2902), (2903), (2905)	Resto del Inmovilizado Intangible				0,00	0,00
	<b>II. Inmovilizado material</b>	6.613,98	29.994,25	36.794,37	6.613,98	0,00
210, (2910)	Terrenos				0,00	0,00
239	Anticipos				0,00	0,00
211, 212, 213, 214, 215, 216, 217, 218, 219, 230, 231, 232, 233, 237, (281), (2911), (2912), (2913), (2914), (2915), (2916), (2917), (2918), (2919)	Resto del inmovilizado material	6.613,98	29.994,25	36.794,37	6.613,98	0,00
	<b>III. Inversiones inmobiliarias</b>	0,00	0,00	0,00	0,00	0,00
220, (2920)	Terrenos				0,00	0,00
221, (282), (2921)	Construcciones				0,00	0,00
2403, 2404, 2413, 2414, 2423, 2424, (2493), (2494), (293), (2943), (2944), (2953), (2954)	<b>IV. Inversiones en empresas del grupo y asociadas a largo plazo.</b>				0,00	0,00
2405, 2415, 2425, 250, 251, 252, 253, 254, 255, 258, 26, (2495), (259), (2945), (2955), (297), (298)	<b>V. Inversiones financieras a largo plazo.</b>	300,55	300,55		300,55	0,00
474	<b>VI. Activos por impuesto diferido.</b>				0,00	0,00
	<b>VII. Deudores comerciales no corrientes.</b>				0,00	0,00
	<b>B) ACTIVO CORRIENTE</b>	22.659.040,51	40.966.300,65	41.378.460,13	22.659.040,51	0,00
	<b>I. Activos no corrientes mantenidos para la venta.</b>	0,00	20.171.955,52	18.866.749,02	0,00	0,00
	Inmovilizado		20.171.955,52	18.866.749,02	0,00	0,00
580, (5990)	Terrenos				0,00	0,00
	Resto de inmovilizado		20.171.955,52	18.866.749,02	0,00	0,00
581, 582, (5991), (5992)	Inversiones financieras				0,00	0,00
583, 584, (5993), (5994)	Existencias y otros activos				0,00	0,00
	<b>II. Existencias.</b>	0,00	0,00	307.837,59	0,00	0,00
30, 31, 32, 33, 34, 35, 36, (39)	Existencias			307.837,59	0,00	0,00
407	Anticipos			307.837,59	0,00	0,00
	<b>III. Deudores comerciales y otras cuentas a cobrar.</b>	19.842.747,82	19.267.169,94	20.381.055,15	19.842.747,82	0,00
430, 431, 432, 433, 434, 435, 436, (437), (490), (4933), (4934), (4935)	Clientes por ventas y prestaciones de servicios			461.250,08	0,00	0,00
5580	Accionistas (socios) por desembolsos exigidos				0,00	0,00
44, 460, 470, 471, 472, 544, 5531, 5533	Otros deudores	19.842.747,82	19.267.169,94	19.919.805,07	19.842.747,82	0,00
5303, 5304, 5313, 5314, 5323, 5324, 5333, 5334, 5343, 5344, 5353, 5354, 5523, 5524, (5393), (5394), (593), (5943), (5944), (5953), (5954)	<b>IV. Inversiones en empresas del grupo y asociadas a corto plazo.</b>				0,00	0,00
5305, 5315, 5325, 5335, 5345, 5355, 540, 541, 542, 543, 545, 546, 547, 548, 551, 5525, 5590, 5593, 565, 566, (5395), (549), (5945), (5955), (597), (598)	<b>V. Inversiones financieras a corto plazo.</b>	393.623,75	397.866,02	425.139,61	393.623,75	0,00
480, 567	<b>VI. Periodificaciones a corto plazo.</b>		1.226,52		0,00	0,00
57	<b>VII. Efectivo y otros activos líquidos equivalentes.</b>	2.422.668,94	1.128.082,65	1.397.678,76	2.422.668,94	0,00
	<b>TOTAL ACTIVO (A+B)</b>	22.669.099,94	41.002.690,84	41.417.893,00	22.669.099,94	0,00



## EJECUCIONES TRIMESTRALES. TRIMESTRE 2- EJERCICIO 2016

## BALANCE PASIVO

Importes en euros.

Información referida al periodo:	Previsión inicial 2016	Situación fin trimestre vencido	Situación fin trimestre ejercicio anterior	Estimaciones actuales de cierre ejercicio	Desviación prevista	% desviación
<b>PATRIMONIO NETO Y PASIVO</b>						
<b>Cuentas</b>	<b>A) PATRIMONIO NETO</b>	<b>3.405.592,99</b>	<b>1.257.030,51</b>	<b>3.812.774,97</b>	<b>3.405.592,99</b>	<b>0,00</b>
	<b>A.1) Fondos propios</b>	3.405.592,99	1.257.030,51	3.812.774,97	3.405.592,99	0,00
100, 101, 102, (1030), (1040)	I. Capital	60.102,00	60.102,00	60.102,00	60.102,00	0,00
110	II. Prima de emisión.	65.557,59	65.557,59	65.557,59	65.557,59	0,00
112, 113, 114, 115, 119	III. Reservas.	2.838.370,68	2.206.845,58	2.452.209,57	2.838.370,68	0,00
(108), (109)	IV. (Acciones y participaciones en patrimonio propias).					0,00
120, (121)	V. Resultado de ejercicios anteriores.					0,00
118	VI. Otras aportaciones de socios.					0,00
129	VII. Resultado de ejercicio	441.562,72	-1.075.474,66	1.234.905,81	441.562,72	0,00
(557)	VIII. (Dividendo a cuenta).					0,00
111	IX. Otros instrumentos de patrimonio neto.					0,00
133, 1340, 137	<b>A.2) Ajustes por cambio de valor.</b>					0,00
130, 131, 132	<b>A.3) Subvenciones, donaciones y legados recibidos.</b>					0,00
	<b>B) PASIVO NO CORRIENTE.</b>	<b>1.080.548,24</b>	<b>1.305.662,46</b>	<b>1.487.206,16</b>	<b>1.080.548,24</b>	<b>0,00</b>
	<b>I. Provisiones a largo plazo</b>	0,00	0,00	0,00	0,00	0,00
140	Provisión por retribuciones al personal					0,00
143	Provisión por desmantelamiento, retiro o rehabilitación del inmovilizado					0,00
141, 142, 145, 146, 147	Otras provisiones					0,00
	<b>II. Deudas a largo plazo.</b>	0,00	0,00	0,00	0,00	0,00
177, 178, 179	Obligaciones y otros valores negociables					0,00
1605, 170	Deudas con entidades de crédito.					0,00
1625, 174	Acreedores por arrendamiento financiero.					0,00
1615, 1635, 171, 172, 173, 175,	Otras deudas a largo plazo.					0,00
176, 180, 185, 189						0,00
1603, 1604, 1613, 1614, 1623,	<b>III. Deudas con empresas del grupo y asociadas a largo plazo.</b>	1.080.548,24	1.305.662,46	1.487.206,16	1.080.548,24	0,00
1624, 1633, 1634						0,00
479	<b>IV. Pasivos por impuesto diferido.</b>					0,00
181	<b>V. Periodificaciones a largo plazo.</b>					0,00
	<b>VI. Acreedores comerciales no corrientes.</b>					0,00
	<b>VII. Deuda con características especiales a largo plazo.</b>					0,00
	<b>C) PASIVO CORRIENTE.</b>	<b>18.182.958,71</b>	<b>36.489.997,87</b>	<b>36.117.911,87</b>	<b>18.182.958,71</b>	<b>0,00</b>
585, 586, 587, 588, 589	<b>I. Pasivos vinculados con activos no corrientes mantenidos para la venta.</b>		15.587.259,26	15.388.792,46		0,00
5290	<b>II. Provisiones a corto plazo.</b>		564.934,52	0,00		0,00
5293	Provisión por retribuciones al personal					0,00
499, 5291, 5292, 5294, 5296,	Provisión por desmantelamiento, retiro o rehabilitación del inmovilizado					0,00
5297	Otras provisiones		564.934,52			0,00
500, 501, 505, 506	<b>III. Deudas a corto plazo.</b>	3.417.838,28	5.630.148,76	3.051.821,85	3.417.838,28	0,00
5105, 520, 527	Obligaciones y otros valores negociables					0,00
5125, 524	Deudas con entidades de crédito.	3.220.263,13	5.117.445,63	3.051.821,85	3.220.263,13	0,00
194, 509, 5115, 5135, 5145, 521,	Acreedores por arrendamiento financiero.					0,00
522, 523, 525, 526, 528, 551,	Otras deudas a corto plazo.	197.575,15	512.703,13		197.575,15	0,00
5525, 5530, 5532, 555, 5565,						0,00
5566, 5595, 5598, 560, 561, 569,	<b>IV. Deudas con empresas del grupo y asociadas a corto plazo.</b>	13.630.590,33	14.240.152,11	14.562.165,71	13.630.590,33	0,00
(1034), (1044), (190), (192)						0,00
5103, 5104, 5113, 5114, 5123,	<b>V. Acreedores comerciales y otras cuentas a pagar.</b>	1.134.530,10	2.411.838,89	17.584.347,17	1.134.530,10	0,00
5124, 5133, 5134, 5143, 5144,	Proveedores.	1.114.361,82	2.370.667,89	3.022.181,46	1.114.361,82	0,00
5523, 5524, 5563, 5564	Otros acreedores.	20.168,28	41.171,00	92.950,39	20.168,28	0,00
400, 401, 403, 404, 405, (406)	<b>VI. Periodificaciones a corto plazo</b>		5.664,33			0,00
41, 438, 465, 466, 475, 476, 477	<b>VII. Deuda con características especiales a corto plazo.</b>					0,00
485, 568						0,00
	<b>TOTAL PATRIMONIO NETO Y PASIVO (A+B+C)</b>	<b>22.669.099,94</b>	<b>41.002.690,84</b>	<b>41.417.893,00</b>	<b>22.669.099,94</b>	<b>0,00</b>



## EJECUCIONES TRIMESTRALES. TRIMESTRE 2- EJERCICIO 2016

## CUENTA DE PERDIDAS Y GANANCIAS

Importes en euros.

Información referida al periodo:	Previsión inicial 2016	Situación fin trimestre vencido	Situación fin trimestre ejercicio anterior	Estimaciones actuales de cierre ejercicio	Desviación prevista	% desviación	
<b>A) OPERACIONES CONTINUADAS</b>							
700, 701, 702, 703, 704, 705, (706), (708), (709)	<b>1. Importe neto de la cifra de negocio</b>	12.645.173,66	1.874.642,49	5.052.365,66	12.645.173,66	0,00	0,00%
71*, 7930, (6930)	<b>2. Variación de existencias de productos terminados y en curso de fabricación</b>					0,00	0,00%
73	<b>3. Trabajos realizados por la empresa para su activo</b>					0,00	0,00%
	<b>4. Aprovisionamientos</b>	-9.614.704,06	-1.557.425,66	-3.935.595,36	-9.614.704,06	0,00	0,00%
(600), 6060, 6080, 6090, 610*	a) Consumo de mercaderías					0,00	0,00%
(601), (602), 6061, 6062, 6081, 6082, 6091, 6092, 611*, 612*	b) Consumo de materias primas y otras materias consumibles.					0,00	0,00%
-607	c) Trabajos realizados por otras empresas.	-9.614.704,06	-1.557.425,66	-3.935.595,36	-9.614.704,06	0,00	0,00%
(6931), (6932), (6933), 7931, 7932, 7933	d) Deterioro de mercaderías, materias primas y otros aprovisionamientos.					0,00	0,00%
	<b>5. Otros ingresos de explotación.</b>					0,00	0,00%
75	a) Ingresos accesorios y otros de gestión corriente.					0,00	0,00%
740, 747	b) Subvenciones de explotación incorporadas al resultado del ejercicio.					0,00	0,00%
	<b>6. Gastos de personal.</b>	-2.252.757,56	-1.226.216,08	-1.107.101,07	-2.252.757,56	0,00	0,00%
(640) (641) (6450)	a) Sueldos, salarios y asimilados.	-1.688.142,12	-954.046,18	-856.158,73	-1.688.142,12	0,00	0,00%
(642), (643), (649)	b) Cargas sociales.	-514.615,44	-239.785,50	-250.942,34	-514.615,44	0,00	0,00%
(644), (6457), 7950, 7957	c) Provisiones.	-50.000,00	-32.384,40	0,00	-50.000,00	0,00	0,00%
	<b>7. Otros gastos de explotación.</b>	-170.270,29	-58.307,81	-138.791,64	-170.270,29	0,00	0,00%
-62	a) Servicios exteriores.	-158.270,29	-58.254,74	-138.775,08	-158.270,29	0,00	0,00%
(631), (634), 636, 639	b) Tributos.	-12.000,00	-53,07	-16,56	-12.000,00	0,00	0,00%
(650), (694), (695), 794, 7954	c) Pérdidas, deterioro y variación de provisiones por operaciones comerciales.					0,00	0,00%
(651), (659)	d) Otros gastos de gestión corriente.					0,00	0,00%
	<b>8. Amortización de inmovilizado.</b>	-25.550,00	-15.000,00	-8.000,00	-25.550,00	0,00	0,00%
-680	a) Amortización del inmovilizado intangible					0,00	0,00%
-681	b) Amortización del inmovilizado material	-25.550,00	-15.000,00	-8.000,00	-25.550,00	0,00	0,00%
-682	c) Amortización de las inversiones inmobiliarias					0,00	0,00%
746	<b>9. Imputación de subvenciones de inmovilizado no financiero y otras.</b>					0,00	0,00%
7951, 7952, 7955, 7956	<b>10. Excesos de provisiones.</b>					0,00	0,00%
	<b>11. Deterioro y resultado por enajenaciones del inmovilizado.</b>			1.395.500,95		0,00	0,00%
	a) Deterioros y pérdidas.					0,00	0,00%
(690), 790	Del inmovilizado intangible					0,00	0,00%
(691), 791	Del inmovilizado material					0,00	0,00%
(692), 792	De las inversiones financieras					0,00	0,00%
	b) Resultados por enajenaciones y otras.			1.395.500,95		0,00	0,00%
(670), 770	Del inmovilizado intangible					0,00	0,00%
(671), 771	Del inmovilizado material			1.395.500,95		0,00	0,00%
(672), 772	De las inversiones financieras					0,00	0,00%
	c) Deterioro y resultados por enajenaciones del inmovilizado de las sociedades holding					0,00	0,00%
774	<b>12. Diferencias negativas en combinaciones de negocios.</b>					0,00	0,00%
	<b>12a. Subvenciones concedidas y transferencias realizadas por la entidad.</b>					0,00	0,00%



	- al sector publico local de carácter administrativo					0,00	0,00%
	- al sector publico local de carácter empresarial o fundacional					0,00	0,00%
	- a otros					0,00	0,00%
	<b>13. Otros resultados</b>		8.749,42	21.156,97		0,00	0,00%
-678	Gastos excepcionales		-2.303,47	-255.249,10		0,00	0,00%
778	Ingresos excepcionales		11.052,89	276.406,07		0,00	0,00%
	<b>A.1) RESULTADO DE EXPLOTACIÓN (1+2+3+4+5+6+7+8+9+10+11+12+12a+13)</b>	<b>581.891,75</b>	<b>-973.557,64</b>	<b>1.279.535,51</b>	<b>581.891,75</b>	<b>0,00</b>	<b>0,00%</b>
	<b>14. Ingresos financieros.</b>		473,21	1.195,52		0,00	0,00%
760	a) De participaciones en instrumentos de patrimonio.					0,00	0,00%
761, 762, 767, 769	b) De valores negociables y otros instrumentos financieros.		473,21	1.195,52		0,00	0,00%
746	c) Imputación de subvenciones, donaciones y legados de carácter financiero.					0,00	0,00%
	<b>15. Gastos financieros.</b>	<b>-126.672,46</b>	<b>-102.390,23</b>	<b>-42.109,35</b>	<b>-126.672,46</b>	<b>0,00</b>	<b>0,00%</b>
(6610), (6611), (6615), (6616), (6620), (6621), (6640), (6641), (6650), (6651), (6654), (6655)	a) Por deudas con empresas del grupo y asociadas.					0,00	0,00%
(6612), (6613), (6617), (6618), (6622), (6623), (6624), (6642), (6643), (6652), (6653), (6656), (6657), (669)	b) Por deudas con terceros.	-126.672,46	-102.390,23	-42.109,35	-126.672,46	0,00	0,00%
-660	c) Por actualización de provisiones.					0,00	0,00%
(663), 763	<b>16. Variación de valor razonable en instrumentos financieros.</b>					0,00	0,00%
(668), 768	<b>17. Diferencias de cambio.</b>					0,00	0,00%
(666), (667), (673), (675), (696), (697), (698), (699), 766, 773, 775, 796, 797, 798, 799	<b>18. Deterioro y resultado por enajenaciones de instrumentos financieros.</b>					0,00	0,00%
	<b>19. Otros ingresos y gastos de carácter financiero.</b>					0,00	0,00%
	<b>A.2) RESULTADO FINANCIERO (14+15+16+17+18+19)</b>	<b>-126.672,46</b>	<b>-101.917,02</b>	<b>-40.913,83</b>	<b>-126.672,46</b>	<b>0,00</b>	<b>0,00%</b>
	<b>A.3) RESULTADO ANTES DE IMPUESTOS (A.1+A.2)</b>	<b>455.219,29</b>	<b>-1.075.474,66</b>	<b>1.238.621,68</b>	<b>455.219,29</b>	<b>0,00</b>	<b>0,00%</b>
(6300), 6301, (633), 638	<b>20. Impuestos sobre beneficios.</b>	-13.656,57		-3.715,87	-13.656,57	0,00	0,00%
	<b>A.4) RESULTADO DEL EJERCICIO PROCEDENTE DE OPERACIONES CONTINUADAS (A.3+20)</b>	<b>441.562,72</b>	<b>-1.075.474,66</b>	<b>1.234.905,81</b>	<b>441.562,72</b>	<b>0,00</b>	<b>0,00%</b>



## Estado de ingresos y gastos reconocidos

Información referida al periodo:		Previsión inicial 2016	Situación fin trimestre vencido	Situación fin trimestre ejercicio anterior	Estimaciones actuales de cierre ejercicio	Desviación prevista	% desviación
(800), (89), 900, 991, 992	A) Resultado de la cuenta de pérdidas y ganancias.	441.562,72	-1.075.474,66	1.234.905,81	441.562,72	0,00	0,00%
(810), 910	I. Por valoración instrumentos financieros.					0,00	0,00%
94	II. Por coberturas de flujos de efectivo.					0,00	0,00%
(85), 95	III. Subvenciones, donaciones y legados recibidos.					0,00	0,00%
(8300), 8301, (833), 834, 835, 838	IV. Por ganancias y pérdidas actuariales y otros ajustes.					0,00	0,00%
(860), 900	V. Por activos no corrientes y pasivos vinculados, mantenidos para la venta.					0,00	0,00%
(820), 920	VI. Diferencias de conversión.					0,00	0,00%
(8300), 8301, (833), 834, 835, 838	VII. Efecto impositivo.					0,00	0,00%
	B) Total ingresos y gastos imputados directamente en el patrimonio neto (I+II+III+IV+V+VI+VII)	0,00	0,00	0,00	0,00	0,00	0,00%
(802), 902, 993, 994	VIII. Por valoración de instrumentos financieros					0,00	0,00%
(812), 912	IX. Por coberturas de flujos de efectivo.					0,00	0,00%
-84	X. Subvenciones, donaciones y legados recibidos.					0,00	0,00%
(862), 902	XI. Por activos no corrientes y pasivos vinculados, mantenidos para la venta.					0,00	0,00%
(821), 921	XII. Diferencias de conversión.					0,00	0,00%
8301, (836), (837)	XIII. Efecto impositivo.					0,00	0,00%
	C) Total transferencias a la cuenta de pérdidas y ganancias (VIII+IX+X+XI+XII+XIII)	0,00	0,00	0,00	0,00	0,00	0,00%
	<b>TOTAL DE INGRESOS Y GASTOS RECONOCIDOS (A+B+C)</b>	<b>441.562,72</b>	<b>-1.075.474,66</b>	<b>1.234.905,81</b>	<b>441.562,72</b>	<b>0,00</b>	<b>0,00%</b>

**EJECUCIONES TRIMESTRALES. TRIMESTRE 2- EJERCICIO 2016**

**CALENDARIO Y PRESUPUESTO DE TESORERÍA**

Importes en euros.

Concepto	Cobros/Pagos acumulados hasta final trimestre vencido (2)	Cobros/Pagos previstos hasta final ejercicio
<b>Saldo inicial de Tesorería al comienzo del periodo (1)</b>	2.904.487,11	2.904.487,11
<b>Flujo de efectivo actividades explotación</b>	-1.770.469,65	-2.252.821,52
<b>Flujo de efectivo actividades de inversión</b>	-5.934,81	2.000.000,00
Cobros por Desinversiones		2.000.000,00
Pagos por inversiones	-5.934,81	
<b>Flujo de efectivo por actividades de financiación</b>	0,00	-180.091,37
Cobros por actividades de financiación		
Pagos por actividades de financiación		-180.091,37
<b>Efecto de las variaciones de tipo de cambio</b>		
<b>Saldo de Tesorería</b>	<b>1.128.082,65</b>	<b>2.471.574,22</b>

(1) En el concepto "Saldo inicial de Tesorería al comienzo periodo" se reflejará:

En la columna "Cobros/Pagos acumulados hasta final trimestre vencido" el importe del Saldo inicial de Tesorería existente al COMIENZO DEL EJERCICIO 2015 (a 01-01-2015).

(2) Los Cobros/Pagos en la columna "Cobros/Pagos acumulados hasta final trimestre vencido" se corresponden con el TOTAL de Cobros/Pagos ACUMULADOS realizados en el ejercicio hasta el final del trimestre vencido.





## EJECUCIONES TRIMESTRALES. TRIMESTRE 2- EJERCICIO 2016

### MEMORIA

Importes en euros.


Este primer semestre se cierra con resultados negativos porque las resoluciones de encomiendas se han retrasado y gran parte de las obras o servicios a realizar en su cumplimiento están empezado y/o no son facturables aún.

La previsión es que se intentará recuperar este tiempo de menor actividad intensificándola durante el resto del ejercicio.

En comparación con el primer semestre del ejercicio anterior observamos que ha aumentado notablemente el importe de los gastos financieros.

La explicación es que durante el ejercicio pasado se vendió una parcela resultante de la actuación urbanística en Tamaraceite Sur; generando con su cobro la liquidez que permitió atender pagos sin recurrir a créditos de tesorería.

Por otra parte, una cantidad importante de nuestra facturación de 2015 se encuentra aún pendiente de cobro.







# GUAGUAS MUNICIPALES, S.A.



Ref. Dtor. Económico-Financiero  
MAHD




A: Dirección del Organo de Gestión Económico Financiera.

Asunto: Remisión Informe Ejecución Presupuestaria 1º trimestre 2016

Las Palmas de Gran Canaria, a 18 de julio de 2016.

Por la presente remitimos Informe de referencia, atendiendo a lo dispuesto en la Base de ejecución 55º del Presupuesto 2016.

Miguel Angel Rodríguez Ramírez



Director General



## BALANCE ACTIVO

Importes en euros.

Información referida al periodo:	Previsión inicial 2016	Situación fin trimestre vencido	Situación fin trimestre ejercicio anterior	Estimaciones actuales de cierre ejercicio	Desviación prevista	% desviación	
<b>ACTIVO</b>							
<b>Cuentas</b>	<b>A) ACTIVO NO CORRIENTE</b>	<b>39.677.112,75</b>	<b>31.179.682,69</b>	<b>33.863.285,00</b>	<b>35.957.641,80</b>	<b>-3.719.470,95</b>	<b>-9,37%</b>
	<b>I. Inmovilizado intangible</b>	<b>5.179.010,58</b>	<b>5.051.083,50</b>	<b>5.398.944,00</b>	<b>4.923.156,41</b>	<b>-255.854,17</b>	<b>-4,94%</b>
200, 201, (2801), (2901)	Desarrollo			62.000,00		0,00	0,00%
206, (2806), (2906)	Aplicaciones informáticas	834.695,58	813.890,65	809.036,00	793.085,72	-41.609,86	-4,99%
202, 203, 204, 205, (2802), (2803), (2805), (2902), (2903), (2905)	Resto del Inmovilizado Intangible	4.344.315,00	4.237.192,85	4.527.908,00	4.130.070,69	-214.244,31	-4,93%
	<b>II. Inmovilizado material</b>	<b>33.933.739,17</b>	<b>26.068.273,20</b>	<b>27.312.078,00</b>	<b>30.974.159,38</b>	<b>-2.959.579,79</b>	<b>-8,72%</b>
210, (2910)	Terrenos	10.098.457,00	7.341.240,03	6.138.094,00	7.047.590,03	-3.050.866,97	-30,21%
239	Anticipos					0,00	0,00%
211, 212, 213, 214, 215, 216, 217, 218, 219, 230, 231, 232, 233, 237, (281), (2911), (2912), (2913), (2914), (2915), (2916), (2917), (2918), (2919)	Resto del inmovilizado material	23.835.282,17	18.727.033,17	21.173.984,00	23.926.569,35	91.287,18	0,38%
2403, 2404, 2413, 2414, 2423, 2424, (2493), (2494), (293), (2943), (2944), (2953), (2954)	<b>IV. Inversiones en empresas del grupo y asociadas a largo plazo.</b>	<b>80.152,00</b>	<b>60.326,00</b>	<b>80.152,00</b>	<b>60.326,00</b>	<b>-19.826,00</b>	<b>-24,74%</b>
2405, 2415, 2425, 250, 251, 252, 253, 254, 255, 258, 26, (2495), (259), (2945), (2955), (297), (298)	<b>V. Inversiones financieras a largo plazo.</b>	<b>484.211,00</b>	<b>0,00</b>	<b>1.072.111,00</b>	<b>0,00</b>	<b>-484.211,00</b>	<b>-100,00%</b>
	<b>B) ACTIVO CORRIENTE</b>	<b>1.351.734,84</b>	<b>4.107.985,48</b>	<b>5.446.790,00</b>	<b>6.766.554,10</b>	<b>5.414.819,26</b>	<b>400,58%</b>
	<b>II. Existencias.</b>	<b>214.000,00</b>	<b>280.500,00</b>	<b>278.136,00</b>	<b>280.500,00</b>	<b>66.500,00</b>	<b>31,07%</b>
30, 31, 32, 33, 34, 35, 36, (39)	Existencias	214.000,00	280.500,00	278.136,00	280.500,00	66.500,00	31,07%
	<b>III. Deudores comerciales y otras cuentas a cobrar.</b>	<b>408.570,00</b>	<b>1.514.686,41</b>	<b>4.540.538,00</b>	<b>4.086.132,81</b>	<b>3.677.562,81</b>	<b>900,11%</b>
430, 431, 432, 433, 434, 435, 436, (437), (490), (4933), (4934), (4935)	Clientes por ventas y prestaciones de servicios	150.000,00	431.169,13	871.092,00	550.000,00	400.000,00	266,67%
44, 460, 470, 471, 472, 544, 5531, 5533	Otros deudores	258.570,00	1.083.517,28	3.669.446,00	3.536.132,81	3.277.562,81	1267,57%
5305, 5315, 5325, 5335, 5345, 5355, 540, 541, 542, 543, 545, 546, 547, 548, 551, 5525, 5590, 5593, 565, 566, (5395), (549), (5945), (5955), (597), (598)	<b>V. Inversiones financieras a corto plazo.</b>	<b>279.164,84</b>	<b>0,00</b>	<b>0,00</b>		<b>-279.164,84</b>	<b>-100,00%</b>
480, 567	<b>VI. Periodificaciones a corto plazo.</b>	<b>100.000,00</b>	<b>100.427,00</b>	<b>96.931,00</b>	<b>100.427,00</b>	<b>427,00</b>	<b>0,43%</b>
57	<b>VII. Efectivo y otros activos líquidos equivalentes.</b>	<b>350.000,00</b>	<b>2.212.372,07</b>	<b>531.185,00</b>	<b>2.299.494,29</b>	<b>1.949.494,29</b>	<b>557,00%</b>
	<b>TOTAL ACTIVO (A+B)</b>	<b>41.028.847,59</b>	<b>35.287.668,17</b>	<b>39.310.075,00</b>	<b>42.724.195,89</b>	<b>1.695.348,30</b>	<b>4,13%</b>



## BALANCE PASIVO

Importes en euros.

Información referida al periodo:	Previsión inicial 2016	Situación fin trimestre vencido	Situación fin trimestre ejercicio anterior	Estimaciones actuales de cierre ejercicio	Desviación prevista	% desviación	
<b>PATRIMONIO NETO Y PASIVO</b>							
<b>Cuentas</b>	<b>A) PATRIMONIO NETO</b>	<b>24.934.455,28</b>	<b>24.672.357,61</b>	<b>22.018.096,00</b>	<b>29.112.910,69</b>	<b>4.178.455,41</b>	<b>16,76%</b>
	<b>A.1) Fondos propios</b>	<b>2.363.766,80</b>	<b>3.582.263,07</b>	<b>2.759.375,00</b>	<b>3.595.281,74</b>	<b>1.231.514,94</b>	<b>52,10%</b>
100, 101, 102, (1030), (1040)	I. Capital	15.608.539,00	15.608.539,00	15.608.539,00	15.608.539,00	0,00	0,00%
120, (121)	V. Resultado de ejercicios anteriores.	-13.244.772,20	-13.244.772,20	-13.741.377,00	-13.244.772,20	0,00	0,00%
129	VII. Resultado de ejercicio		1.218.496,27	892.213,00	1.231.514,94	1.231.514,94	0,00%
130, 131, 132	<b>A.3) Subvenciones, donaciones y legados recibidos.</b>	<b>22.570.688,48</b>	<b>21.090.094,54</b>	<b>19.258.721,00</b>	<b>25.517.628,95</b>	<b>2.946.940,47</b>	<b>13,06%</b>
	<b>B) PASIVO NO CORRIENTE.</b>	<b>4.250.752,23</b>	<b>4.673.975,24</b>	<b>6.872.055,00</b>	<b>7.033.975,24</b>	<b>2.783.223,01</b>	<b>65,48%</b>
	<b>II. Deudas a largo plazo.</b>	<b>4.250.752,23</b>	<b>4.673.975,24</b>	<b>6.872.055,00</b>	<b>7.033.975,24</b>	<b>0,00</b>	<b>0,00%</b>
1605, 170	Deudas con entidades de crédito.	4.250.752,23	4.323.164,00	5.923.539,00	6.683.164,00		0,00%
1625, 174	Acreeedores por arrendamiento financiero.		350.811,24	915.516,00	350.811,24		0,00%
1615, 1635, 171, 172, 173, 175, 176, 180, 185, 189	Otras deudas a largo plazo.			33.000,00			0,00%
	<b>C) PASIVO CORRIENTE.</b>	<b>11.843.640,08</b>	<b>5.941.335,32</b>	<b>10.419.924,00</b>	<b>6.577.309,97</b>	<b>-5.266.330,11</b>	<b>-44,47%</b>
	<b>III. Deudas a corto plazo.</b>	<b>4.100.301,83</b>	<b>3.055.055,85</b>	<b>1.562.137,00</b>	<b>3.326.072,78</b>	<b>-774.229,05</b>	<b>-18,88%</b>
500, 501, 505, 506	Obligaciones y otros valores negociables						0,00%
5105, 520, 527	Deudas con entidades de crédito.	3.399.430,59	2.430.504,73	1.290.839,00	1.180.000,00		0,00%
5125, 524	Acreeedores por arrendamiento financiero.		339.166,12	265.913,00	327.521,00		0,00%
194, 509, 5115, 5135, 5145, 521, 522, 523, 525, 526, 528, 551, 5525, 5530, 5532, 555, 5565, 5566, 5595, 5598, 560, 561, 569, (1034), (1044), (190), (192)	Otras deudas a corto plazo.	350.060,00	285.385,00	5.385,00	1.818.551,78		0,00%
5103, 5104, 5113, 5114, 5123, 5124, 5133, 5134, 5143, 5144, 5523, 5524, 5563, 5564	<b>IV. Deudas con empresas del grupo y asociadas a corto plazo.</b>		<b>13.831,00</b>		<b>18.331,00</b>	<b>18.331,00</b>	<b>0,00%</b>
	<b>V. Acreeedores comerciales y otras cuentas a pagar.</b>	<b>7.399.628,25</b>	<b>2.872.448,47</b>	<b>8.857.787,00</b>	<b>2.072.448,47</b>	<b>-5.327.179,78</b>	<b>-71,99%</b>
400, 401, 403, 404, 405, (406)	Proveedores.	4.174.723,05	1.085.464,63	1.897.659,00	685.464,63		0,00%
41, 438, 465, 466, 475, 476, 477	Otros acreeedores.	3.224.905,20	1.786.983,84	6.960.128,00	1.386.983,84		0,00%
485, 568	<b>VI. Periodificaciones a corto plazo</b>	<b>343.710,00</b>		<b>0,00</b>	<b>1.160.457,72</b>	<b>816.747,72</b>	<b>237,63%</b>
	<b>TOTAL PATRIMONIO NETO Y PASIVO (A+B+C)</b>	<b>41.028.847,59</b>	<b>35.287.668,17</b>	<b>39.310.075,00</b>	<b>42.724.195,89</b>	<b>1.695.348,30</b>	<b>4,13%</b>

## CUENTA DE PERDIDAS Y GANANCIAS

Importes en euros.

Información referida al periodo:	Previsión inicial 2016	Situación fin trimestre vencido	Situación fin trimestre ejercicio anterior	Estimaciones actuales de cierre ejercicio	Desviación prevista	% desviación	
<b>A) OPERACIONES CONTINUADAS</b>							
700, 701, 702, 703, 704, 705, (706), (708), (709)	<b>1. Importe neto de la cifra de negocio</b>	<b>28.414.990</b>	<b>14.356.954</b>	<b>14.085.660</b>	<b>29.125.365</b>	<b>710.375</b>	<b>2,50%</b>
	<b>4. Aprovisionamientos</b>	<b>-7.608.469</b>	<b>-2.345.955</b>	<b>-2.906.349</b>	<b>-6.763.788</b>	<b>-844.681</b>	<b>11,10%</b>
(600), 6060, 6080, 6090, 610*	a) Consumo de mercaderías	-6.020.466	-1.856.354	-2.254.057		-6.020.466	-100,00%
(601), (602), 6061, 6062, 6081, 6082, 6091, 6092, 611*, 612*	b) Consumo de materias primas y otras materias consumibles.	-1.588.003	-489.601	-652.292	-6.763.788	5.175.785	-325,93%
	<b>5. Otros ingresos de explotación.</b>	<b>17.852.327</b>	<b>8.937.463</b>	<b>8.675.182</b>	<b>17.873.355</b>	<b>21.028</b>	<b>0,12%</b>
75	a) Ingresos accesorios y otros de gestión corriente.	334.972	178.786	164.202	356.000	21.028	6,28%
740, 747	b) Subvenciones de explotación incorporadas al resultado del ejercicio.	17.517.355	8.758.678	8.510.980	17.517.355	0	0,00%
	<b>6. Gastos de personal.</b>	<b>-28.794.378</b>	<b>-14.097.819</b>	<b>-13.560.501</b>	<b>-28.953.067</b>	<b>-158.689</b>	<b>0,55%</b>
(640), (641), (6450)	a) Sueldos, salarios y asimilados.	-21.548.279	-10.561.120	-10.044.774	-21.548.279	0	0,00%
(642), (643), (649)	b) Cargas sociales.	-7.246.099	-3.536.699	-3.515.727	-7.404.788	-158.689	2,19%
	<b>7. Otros gastos de explotación.</b>	<b>-7.822.577</b>	<b>-4.400.935</b>	<b>-4.189.950</b>	<b>-7.937.516</b>	<b>-114.940</b>	<b>1,47%</b>
-62	a) Servicios exteriores.	-7.642.577	-4.358.435	-4.125.019	-7.742.516	-99.940	1,31%
(631), (634), 636, 639	b) Tributos.	-85.000	-42.500	-26.468	-100.000	-15.000	17,65%
(651), (659)	d) Otros gastos de gestión corriente.	-95.000		-38.463	-95.000	0	0,00%
	<b>8. Amortización de inmovilizado.</b>	<b>-4.896.517</b>	<b>-2.396.257</b>	<b>-2.324.295</b>	<b>-4.892.513</b>	<b>4.003</b>	<b>-0,08%</b>
-680	a) Amortización del inmovilizado intangible	-261.987	-129.063	-116.215	-258.126	3.861	-1,47%
-681	b) Amortización del inmovilizado material	-4.634.530	-2.267.194	-2.208.080	-4.634.388	142	0,00%
746	<b>9. Imputación de subvenciones de inmovilizado no financiero y otras.</b>	<b>3.326.893</b>	<b>1.480.594</b>	<b>1.463.464</b>	<b>3.326.893</b>	<b>0</b>	<b>0,00%</b>
	<b>11. Deterioro y resultado por enajenaciones del inmovilizado.</b>	<b>0</b>	<b>0</b>	<b>-68.402</b>	<b>0</b>	<b>0</b>	<b>0,00%</b>
	a) Deterioros y pérdidas.	0	0	-68.402	0	0	0,00%
(691), 791	Del inmovilizado material			-68.402		0	0,00%
	<b>13. Otros resultados</b>	<b>0</b>	<b>0</b>	<b>0</b>	<b>-75.000</b>	<b>-75.000</b>	<b>0,00%</b>
-678	Gastos excepcionales				-75.000	-75.000	0,00%
	<b>A.1) RESULTADO DE EXPLOTACIÓN (1+2+3+4+5+6+7+8+9+10+11+12+12a+13)</b>	<b>472.270</b>	<b>1.534.046</b>	<b>1.174.809</b>	<b>1.703.728</b>	<b>1.231.459</b>	<b>260,75%</b>
	<b>14. Ingresos financieros.</b>	<b>5.000</b>	<b>2.528</b>	<b>1.738</b>	<b>5.056</b>	<b>56</b>	<b>1,12%</b>
760	a) De participaciones en instrumentos de patrimonio.	5.000	2.528	1.738	5.056	56	1,12%
	<b>15. Gastos financieros.</b>	<b>-477.270</b>	<b>-318.078</b>	<b>-284.334</b>	<b>-477.270</b>	<b>0</b>	<b>0,00%</b>
(6612), (6613), (6617), (6618), (6622), (6623), (6624), (6642), (6643), (6652), (6653), (6656), (6657), (669)	b) Por deudas con terceros.	-477.270	-318.078	-284.334	-477.270	0	0,00%
	<b>A.2) RESULTADO FINANCIERO (14+15+16+17+18+19)</b>	<b>-472.270</b>	<b>-315.550</b>	<b>-282.596</b>	<b>-472.213</b>	<b>56</b>	<b>-0,01%</b>
	<b>A.3) RESULTADO ANTES DE IMPUESTOS (A.1+A.2)</b>	<b>0</b>	<b>1.218.496</b>	<b>892.213</b>	<b>1.231.515</b>	<b>1.231.515</b>	<b>100,00%</b>
(6300), 6301, (633), 638	<b>20. Impuestos sobre beneficios.</b>					<b>0</b>	<b>0,00%</b>
	<b>A.4) RESULTADO DEL EJERCICIO PROCEDENTE DE OPERACIONES CONTINUADAS (A.3+20)</b>	<b>0</b>	<b>1.218.496</b>	<b>892.213</b>	<b>1.231.515</b>	<b>1.231.515</b>	<b>100,00%</b>

## Estado de ingresos y gastos reconocidos

Información referida al periodo:	Previsión inicial 2016	Situación fin trimestre vencido	Situación fin trimestre ejercicio anterior	Estimaciones actuales de cierre ejercicio	Desviación prevista	% desviación	
(800), (89), 900, 991, 992	<b>A) Resultado de la cuenta de pérdidas y ganancias.</b>	<b>0,00</b>	<b>1.218.496,27</b>	<b>892.213,00</b>	<b>1.231.514,94</b>	<b>1.231.514,94</b>	<b>100,00%</b>
(85), 95	III. Subvenciones, donaciones y legados recibidos.	3.561.940,47	1.480.593,94	842.800,00	3.561.940,47	0,00	0,00%
	<b>B) Total ingresos y gastos imputados directamente en el patrimonio neto (I+II+III+IV+V+VI+VII)</b>	<b>3.561.940,47</b>	<b>1.480.593,94</b>	<b>842.800,00</b>	<b>3.561.940,47</b>	<b>0,00</b>	<b>0,00%</b>
-84	X. Subvenciones, donaciones y legados recibidos.	3.326.892,99	1.663.446,50	975.642,00	3.326.892,99	0,00	0,00%
	<b>C) Total transferencias a la cuenta de pérdidas y ganancias (VIII+IX+X+XI+XII+XIII)</b>	<b>3.326.892,99</b>	<b>1.663.446,50</b>	<b>975.642,00</b>	<b>3.326.892,99</b>	<b>0,00</b>	<b>0,00%</b>
	<b>TOTAL DE INGRESOS Y GASTOS RECONOCIDOS (A+B+C)</b>	<b>6.888.833,46</b>	<b>4.362.536,71</b>	<b>2.710.655,00</b>	<b>8.120.348,40</b>	<b>1.231.514,94</b>	<b>100,00%</b>

## CALENDARIO Y PRESUPUESTO DE TESORERÍA

Importes en euros.

Concepto	Cobros/Pagos acumulados hasta final trimestre vencido (2)	Cobros/Pagos previstos hasta final ejercicio
<b>Saldo inicial de Tesorería al comienzo del periodo (1)</b>	<b>889.831,00</b>	<b>2.212.372,07</b>
<b>Flujo de efectivo actividades explotación</b>	<b>450.523,00</b>	<b>586.246,85</b>
<b>Flujo de efectivo actividades de inversión</b>	<b>343.626,82</b>	<b>-10.920.440,08</b>
Cobros por Desinversiones	379.008,29	0,00
Pagos por inversiones	-35.381,47	-10.920.440,08
<b>Flujo de efectivo por actividades de financiación</b>	<b>528.391,25</b>	<b>10.401.489,46</b>
Cobros por actividades de financiación	1.703.096,82	7.754.327,41
Pagos por actividades de financiación	-1.174.705,57	2.647.162,05
<b>Efecto de las variaciones de tipo de cambio</b>		
<b>Saldo de Tesorería</b>	<b>2.212.372,07</b>	<b>2.279.668,29</b>

(1) En el concepto "Saldo inicial de Tesorería al comienzo periodo" se reflejará:

En la columna "Cobros/Pagos acumulados hasta final trimestre vencido" el importe del Saldo inicial de Tesorería existente al COMIENZO DEL EJERCICIO 2016 (a 01-01-2016).

(2) Los Cobros/Pagos en la columna "Cobros/Pagos acumulados hasta final trimestre vencido" se corresponden con el TOTAL de Cobros/Pagos ACUMULADOS realizados en el ejercicio hasta el final del trimestre vencido.



## MEMORIA

Importes en euros.

**Principales desviaciones en la Cuenta de Pérdidas y Ganancias:**

En primer lugar, y antes de entrar en el análisis de la Cta. de Pérdidas y Ganancias hemos de destacar que la información hay que analizarla con cautela, ya que mientras los ingresos se proyectaron mensualmente en el presupuesto, en relación a los gastos el mismo los contempla anualizados, por lo que en el análisis trimestral, en algunos epígrafes de gastos, se ha procedido a prorratearlos.

**1º. Análisis de los ingresos.**

**1º. 1.** Importe Neto de la Cifra de Negocios por 271.294 € derivado del incremento en el trimestre de la cifra de viajeros respecto del mismo período de 2015.

**1º. 2** Incremento de otros ingresos de explotación, derivados de:

Incremento de la subvenciones al déficit, en el semestre respecto de 2015, derivadas de la mayor aportación del Ayuntamiento para el conjunto del ejercicio 2016 por 768.000 €, que compensan la menor aportación por el mismo concepto de la AUTGC por menos 272.605 €, lo que supone en el cómputo total un incremento neto de 495.395 € en 2016 respecto de 2015, incremento que estaba contemplado en la elaboración del presupuesto 2016.

**1º.3.** Mayor traspaso, respecto de 2015, de las subvenciones de capital (inversión) a resultados del ejercicio por 17.130 €, que suponen un 1,17%.

**2º Análisis de los gastos.**

**2º. 1.** Menor importe en el semestre de los Aprovisionamientos derivado del menor precio del gasoil, básicamente, al que acompaña la devolución del impuesto sobre el mismo (-560.394 €, que suponen un 19,28%). Respecto del conjunto del año proyectamos que el comportamiento en el precio del gasoil continúe con la misma pauta que la observada en el 1º semestre, aunque es previsible, pero no lo hemos incorporado en la estimación anual un ligero repunte del precio según los últimos datos de que disponemos.

**2º. 2.** Los gastos de personal se incrementan ligeramente en el primer semestre (un 3,96%).

Respecto del conjunto del año se incrementarían un 0,55% respecto del presupuesto porque en la elaboración del mismo ya contemplamos la negociación del Convenio Colectivo que se encuentra actualmente en curso.

**2º.3.** Respecto de los Servicios Exteriores los mismos se incrementan en el semestre (233.416 €, un mayor gasto del 5,66%). Respecto del conjunto del año, y debido al necesario mantenimiento de la flota proyectamos un ligero incremento, respecto de los presupuestados del 1,31% (99.940 €).

**2º.4.** Respecto de la amortización del ejercicio la misma es mayor en 71.962 € (un 3%) . Se mantiene prácticamente igual que para 2015, ya que hay que tener en cuenta que aún incorporándose nuevas guaguas (9 articuladas a finales de 2016) el efecto en la amortización del ejercicio es de sólo un mes porque se prevé su puesta en funcionamiento en el mes de diciembre, mientras que en el presupuesto se consideró que sería en el mes de octubre.

**2º. 5.** Los gastos financieros son mayores dado que en 2016 ya se están pagando los intereses del préstamo derivado de la adquisición de 17 guaguas en 2015, préstamo que se inició en el mes de abril y que por tanto no reflejaba en ese año gastos financieros, y en 2016 ya los mismos están incorporados.

**Análisis de la cifra de viajeros.**

Mientras que en el primer semestre de 2015 la cifra de viajeros fue de 15.982.162, la previsión de cierre para el mismo período de 2016 es de 16.700.754, lo que supone un incremento del 6,49%.

Hay que considerar que este incremento no prevemos se mantenga durante el conjunto del año.

**Todo ello nos permite proyectar una evolución favorable de nuestras cifras, estimando un beneficio al cierre de 2016 de 1.231.515 €.**







# FUNDACION AUDITORIO TEATRO LAS PALMAS DE GRAN CANARIA





# PROMOCIÓN CIUDAD DE LAS PALMAS DE GRAN CANARIA, S.A.



**ASUNTO:** Información periódica de ejecución presupuestaria y económica financiera a 30 de junio de 2016

Adjunto documentación solicitada sobre la Ejecución Presupuestaria a 30 de junio de 2016 de Promoción de la ciudad de Las Palmas de Gran Canaria, S.A

Las Palmas de Gran Canaria a, 20 julio de 2016



D. Agustín Díaz Rodríguez  
Gerente de Promoción

## EJECUCIONES TRIMESTRALES. TRIMESTRE 1- EJERCICIO 2016

## BALANCE ACTIVO

Importes en euros.

Información referida al periodo:	Previsión inicial 2016	Situación fin trimestre vencido	Situación fin trimestre ejercicio anterior	Estimaciones actuales de cierre ejercicio	Desviación prevista	% desviación
<b>ACTIVO</b>						
<b>Cuentas</b>	<b>A) ACTIVO NO CORRIENTE</b>	6853558,86	16401382,84	16579987,15	16401382,84	9547823,98 139,31%
	<b>I. Inmovilizado intangible</b>	0,00	0,00	0,00	0,00	0,00%
200, 201, (2801), (2901)	Desarrollo				0,00	0,00%
206, (2806), (2906)	Aplicaciones informáticas				0,00	0,00%
209	Anticipos				0,00	0,00%
202, 203, 204, 205, (2802), (2803), (2805), (2902), (2903), (2905)	Resto del Inmovilizado Intangible				0,00	0,00%
	<b>II. Inmovilizado material</b>	6853558,86	16401382,84	16579987,15	16401382,84	9547823,98 139,31%
210, (2910)	Terrenos				0,00	0,00%
239	Anticipos				0,00	0,00%
211, 212, 213, 214, 215, 216, 217, 218, 219, 230, 231, 232, 233, 237, (281), (2911), (2912), (2913), (2914), (2915), (2916), (2917), (2918), (2919)	Resto del inmovilizado material				0,00	0,00%
	<b>III. Inversiones inmobiliarias</b>	0,00	0,00	0,00	0,00	0,00%
220, (2920)	Terrenos				0,00	0,00%
221, (282), (2921)	Construcciones				0,00	0,00%
2403, 2404, 2413, 2414, 2423, 2424, (2493), (2494), (293), (2943), (2944), (2953), (2954)	<b>IV. Inversiones en empresas del grupo y asociadas a largo plazo.</b>				0,00	0,00%
2405, 2415, 2425, 250, 251, 252, 253, 254, 255, 258, 26, (2495), (259), (2945), (2955), (297), (298)	<b>V. Inversiones financieras a largo plazo.</b>				0,00	0,00%
474	<b>VI. Activos por impuesto diferido.</b>				0,00	0,00%
	<b>VII. Deudores comerciales no corrientes.</b>				0,00	0,00%
	<b>B) ACTIVO CORRIENTE</b>	1203546,83	4712249,40	3737736,13	1219475,92	15929,09 1,32%
	<b>I. Activos no corrientes mantenidos para la venta.</b>	0,00	0,00	0,00	0,00	0,00%
	Inmovilizado				0,00	0,00%
580, (5990)	Terrenos				0,00	0,00%
581, 582, (5991), (5992)	Resto de inmovilizado				0,00	0,00%
583, 584, (5993), (5994)	Inversiones financieras				0,00	0,00%
	Existencias y otros activos				0,00	0,00%
30, 31, 32, 33, 34, 35, 36, (39)	<b>II. Existencias.</b>	0,00	0,00	0,00	0,00	0,00%
407	Existencias				0,00	0,00%
	Anticipos				0,00	0,00%
	<b>III. Deudores comerciales y otras cuentas a cobrar.</b>	1103546,83	4132659,00	3291416,36	903546,83	-200000,00 -18,12%
430, 431, 432, 433, 434, 435, 436, (437), (490), (4933), (4934), (4935)	Clientes por ventas y prestaciones de servicios	200000,00	2628281,71	2037529,27	-200000,00	-100,00%
5580	Accionistas (socios) por desembolsos exigidos				0,00	0,00%
44, 460, 470, 471, 472, 544, 5531, 5533	Otros deudores	903546,83	1504377,29	1253887,09	903546,83	0,00 0,00%
5303, 5304, 5313, 5314, 5323, 5324, 5333, 5334, 5343, 5344, 5353, 5354, 5523, 5524, (5393), (5394), (593), (5943), (5944), (5953), (5954)	<b>IV. Inversiones en empresas del grupo y asociadas a corto plazo.</b>				0,00	0,00%
5305, 5315, 5325, 5335, 5345, 5355, 540, 541, 542, 543, 545, 546, 547, 548, 551, 5525, 5590, 5593, 565, 566, (5395), (549), (5945), (5955), (597), (598)	<b>V. Inversiones financieras a corto plazo.</b>				0,00	0,00%
480, 567	<b>VI. Periodificaciones a corto plazo.</b>		-8188,25		0,00	0,00%
57	<b>VII. Efectivo y otros activos líquidos equivalentes.</b>	100000,00	587778,65	446319,77	315929,09	215929,09 215,93%
	<b>TOTAL ACTIVO (A+B)</b>	8057105,69	21113632,24	20317723,28	17620858,76	9563753,07 118,70%



## EJECUCIONES TRIMESTRALES. TRIMESTRE 1- EJERCICIO 2016

## BALANCE PASIVO

Importes en euros.

Información referida al periodo:	Previsión inicial 2016	Situación fin trimestre vencido	Situación fin trimestre ejercicio anterior	Estimaciones actuales de cierre ejercicio	Desviación prevista	% desviación
<b>PATRIMONIO NETO Y PASIVO</b>						
<b>Cuentas</b>	<b>A) PATRIMONIO NETO</b>	<b>6.815.388,53</b>	<b>18.871.350,87</b>	<b>18.057.082,93</b>	<b>16.469.488,63</b>	<b>141,65%</b>
	<b>A.1) Fondos propios</b>	<b>63.549,14</b>	<b>2.682.805,32</b>	<b>1.763.116,64</b>	<b>280.943,08</b>	<b>342,09%</b>
100, 101, 102, (1030), (1040)	I. Capital	60.102,00	60.102,00	60.102,00	60.102,00	0,00%
110	II. Prima de emisión.					0,00%
112, 113, 114, 115, 119	III. Reservas.	3.447,14	-12.598,56	-12.598,56	3.447,14	0,00%
(108), (109)	IV. (Acciones y participaciones en patrimonio propias).					0,00%
120, (121)	V. Resultado de ejercicios anteriores.		-261.667,47	-312.273,72		0,00%
118	VI. Otras aportaciones de socios.					0,00%
129	VII. Resultado de ejercicio		2.896.969,35	2.027.886,92	217.393,94	0,00%
(557)	VIII. (Dividendo a cuenta).					0,00%
111	IX. Otros instrumentos de patrimonio neto.					0,00%
133, 1340, 137	<b>A.2) Ajustes por cambio de valor.</b>				0,00	0,00%
130, 131, 132	<b>A.3) Subvenciones, donaciones y legados recibidos.</b>	6.751.839,39	16.188.545,55	16.293.966,29	16.188.545,55	139,76%
	<b>B) PASIVO NO CORRIENTE.</b>	<b>603.240,02</b>	<b>599.070,13</b>	<b>685.247,27</b>	<b>599.070,13</b>	<b>-4,169,89</b>
	<b>I. Provisiones a largo plazo</b>	<b>0,00</b>	<b>0,00</b>		<b>0,00</b>	<b>0,00%</b>
140	Provisión por retribuciones al personal					0,00%
143	Provisión por desmantelamiento, retiro o rehabilitación del inmovilizado					0,00%
141, 142, 145, 146, 147	Otras provisiones					0,00%
	<b>II. Deudas a largo plazo.</b>	<b>0,00</b>			<b>0,00</b>	<b>0,00%</b>
177, 178, 179	Obligaciones y otros valores negociables					0,00%
1605, 170	Deudas con entidades de crédito.					0,00%
1625, 174	Acreedores por arrendamiento financiero.					0,00%
1615, 1635, 171, 172, 173, 175, 176, 180, 185, 189	Otras deudas a largo plazo.					0,00%
1603, 1604, 1613, 1614, 1623, 1624, 1633, 1634	<b>III. Deudas con empresas del grupo y asociadas a largo plazo.</b>	<b>603.240,02</b>	<b>599.070,13</b>	<b>685.247,27</b>	<b>599.070,13</b>	<b>-4.169,89</b>
479	<b>IV. Pasivos por impuesto diferido.</b>				<b>0,00</b>	<b>0,00%</b>
181	<b>V. Periodificaciones a largo plazo.</b>				<b>0,00</b>	<b>0,00%</b>
	<b>VI. Acreedores comerciales no corrientes.</b>				<b>0,00</b>	<b>0,00%</b>
	<b>VII. Deuda con características especiales a largo plazo.</b>				<b>0,00</b>	<b>0,00%</b>
	<b>C) PASIVO CORRIENTE.</b>	<b>638.477,14</b>	<b>1.643.211,24</b>	<b>1.575.393,08</b>	<b>552.300,00</b>	<b>-86.177,14</b>
585, 586, 587, 588, 589	<b>I. Pasivos vinculados con activos no corrientes mantenidos para la venta.</b>	<b>0,00</b>			<b>0,00</b>	<b>0,00%</b>
5290	<b>II. Provisiones a corto plazo.</b>				<b>0,00</b>	<b>0,00%</b>
5293	Provisión por retribuciones al personal					0,00%
499, 5291, 5292, 5294, 5296, 5297	Provisión por desmantelamiento, retiro o rehabilitación del inmovilizado					0,00%
	Otras provisiones					0,00%
	<b>III. Deudas a corto plazo.</b>	<b>12.300,00</b>	<b>96.115,43</b>	<b>54.825,98</b>	<b>12.300,00</b>	<b>0,00%</b>
500, 501, 505, 506	Obligaciones y otros valores negociables					0,00%
5105, 520, 527	Deudas con entidades de crédito.					0,00%
5125, 524	Acreedores por arrendamiento financiero.					0,00%
194, 509, 5115, 5135, 5145, 521, 522, 523, 525, 526, 528, 551, 5525, 5530, 5532, 555, 5565, 5566, 5595, 5598, 560, 561, 569, (1034), (1044), (190), (192)	Otras deudas a corto plazo.					0,00%
5103, 5104, 5113, 5114, 5123, 5124, 5133, 5134, 5143, 5144, 5523, 5524, 5563, 5564	<b>IV. Deudas con empresas del grupo y asociadas a corto plazo.</b>	<b>12.300,00</b>	<b>96.115,43</b>	<b>54.825,98</b>	<b>12.300,00</b>	<b>0,00%</b>
400, 401, 403, 404, 405, (406)	<b>V. Acreedores comerciales y otras cuentas a pagar.</b>	<b>86.177,14</b>			<b>0,00</b>	<b>-100,00%</b>
41, 438, 465, 466, 475, 476, 477	Proveedores.	0,00			0,00	0,00%
485, 568	Otros acreedores.	540.000,00	1.547.095,81	1.520.567,10	540.000,00	0,00%
	<b>VI. Periodificaciones a corto plazo</b>				<b>0,00</b>	<b>0,00%</b>
	<b>VII. Deuda con características especiales a corto plazo.</b>				<b>0,00</b>	<b>0,00%</b>
	<b>TOTAL PATRIMONIO NETO Y PASIVO (A+B+C)</b>	<b>8.057.105,69</b>	<b>21.113.632,24</b>	<b>20.317.723,28</b>	<b>17.620.858,76</b>	<b>9.563.753,07</b>



## EJECUCIONES TRIMESTRALES. TRIMESTRE 1- EJERCICIO 2016

## CUENTA DE PERDIDAS Y GANANCIAS

Importes en euros.

Información referida al periodo:	Previsión inicial 2016	Situación fin trimestre vencido	Situación fin trimestre ejercicio anterior	Estimaciones actuales de cierre ejercicio	Desviación prevista	% desviación	
<b>A) OPERACIONES CONTINUADAS</b>							
700, 701, 702, 703, 704, 705, (706), (708), (709)	<b>1. Importe neto de la cifra de negocio</b>	250.000,00	459.125,35	336.035,36	459.125,35	209.125,35	83,65%
71*, 7930, (6930)	<b>2. Variación de existencias de productos terminados y en curso de fabricación</b>				0,00		0,00%
73	<b>3. Trabajos realizados por la empresa para su activo</b>				0,00		0,00%
	<b>4. Aprovisionamientos</b>	0,00	-5.692,16	0,00	0,00	0,00	0,00%
(600), 6060, 6080, 6090, 610*	a) Consumo de mercaderías				0,00		0,00%
(601), (602), 6061, 6062, 6081, 6082, 6091, 6092, 611*, 612*	b) Consumo de materias primas y otras materias consumibles.				0,00		0,00%
-607	c) Trabajos realizados por otras empresas.				0,00		0,00%
(6931), (6932), (6933), 7931, 7932, 7933	d) Deterioro de mercaderías, materias primas y otros aprovisionamientos.				0,00		0,00%
	<b>5. Otros ingresos de explotación.</b>	6.471.000,00	6.472.500,00	5.842.521,60	6.472.500,00	1.500,00	0,02%
75	a) Ingresos accesorios y otros de gestión corriente.	6.471.000,00	1.500,00	1.500,00	1.500,00	-6.469.500,00	-99,98%
740, 747	b) Subvenciones de explotación incorporadas al resultado del ejercicio.		6.471.000,00	5.841.021,60	6.471.000,00	6.471.000,00	0,00%
	<b>6. Gastos de personal.</b>	-1.550.000,00	-792.313,17	-716.608,58	-1.550.000,00	0,00	0,00%
(640) (641) (6450)	a) Sueldos, salarios y asimilados.	-1.209.000,00	-623.688,35	-550.055,26	-1.209.000,00	0,00	0,00%
(642), (643), (649)	b) Cargas sociales.	-341.000,00	-168.624,82	-166.553,32	-341.000,00	0,00	0,00%
(644), (6457), 7950, 7957	c) Provisiones.					0,00	0,00%
	<b>7. Otros gastos de explotación.</b>	-4.990.659,87	-3.107.596,85	-3.318.377,66	-4.990.659,87	0,00	0,00%
-62	a) Servicios exteriores.	-4.988.774,87	-3.107.370,58	-3.315.466,84	-4.988.774,87	0,00	0,00%
(631), (634), 636, 639	b) Tributos.	-1.885,00	-226,27	-286,87	-1.885,00	0,00	0,00%
(650), (694), (695), 794, 7954	c) Pérdidas, deterioro y variación de provisiones por operaciones comerciales.			-2.623,95		0,00	0,00%
(651), (659)	d) Otros gastos de gestión corriente.					0,00	0,00%
	<b>8. Amortización de inmovilizado.</b>	-285.000,00	-103.179,84	-101.534,45	-285.000,00	0,00	0,00%
-680	a) Amortización del inmovilizado intangible					0,00	0,00%
-681	b) Amortización del inmovilizado material	-285.000,00	-103.179,84	-101.534,45	-285.000,00	0,00	0,00%
-682	c) Amortización de las inversiones inmobiliarias					0,00	0,00%
746	<b>9. Imputación de subvenciones de inmovilizado no financiero y otras.</b>	148.296,24			148.296,24	0,00	0,00%
7951, 7952, 7955, 7956	<b>10. Excesos de provisiones.</b>					0,00	0,00%
	<b>11. Deterioro y resultado por enajenaciones del inmovilizado.</b>					0,00	0,00%
	a) Deterioros y pérdidas.					0,00	0,00%
(690), 790	Del inmovilizado intangible					0,00	0,00%
(691), 791	Del inmovilizado material					0,00	0,00%
(692), 792	De las inversiones financieras					0,00	0,00%
	b) Resultados por enajenaciones y otras.					0,00	0,00%
(670), 770	Del inmovilizado intangible					0,00	0,00%
(671), 771	Del inmovilizado material					0,00	0,00%
(672), 772	De las inversiones financieras					0,00	0,00%
	c) Deterioro y resultados por enajenaciones del inmovilizado de las sociedades holding					0,00	0,00%
774	<b>12. Diferencias negativas en combinaciones de negocios.</b>					0,00	0,00%
	<b>12a. Subvenciones concedidas y transferencias realizadas por la entidad.</b>						0,00%



	- al sector publico local de carácter administrativo					0,00	0,00%
	- al sector publico local de carácter empresarial o fundacional					0,00	0,00%
	- a otros					0,00	0,00%
	<b>13. Otros resultados</b>		-1.900,00	-2.090,92	-1.900,00	-1.900,00	0,00%
-678	Gastos excepcionales		-1.900,00	-2.090,92	-1.900,00	-1.900,00	0,00%
778	Ingresos excepcionales					0,00	0,00%
	<b>A.1) RESULTADO DE EXPLOTACIÓN (1+2+3+4+5+6+7+8+9+10+11+12+12a+13)</b>	<b>43.636,37</b>	<b>2.920.943,33</b>	<b>2.039.945,35</b>	<b>252.361,72</b>	<b>208.725,35</b>	<b>478,33%</b>
	<b>14. Ingresos financieros.</b>		32,30	32,71	32,30	32,30	0,00%
760	a) De participaciones en instrumentos de patrimonio.					0,00	0,00%
761, 762, 767, 769	b) De valores negociables y otros instrumentos financieros.		32,30	32,71	32,30	32,30	0,00%
746	c) Imputación de subvenciones, donaciones y legados de carácter financiero.					0,00	0,00%
	<b>15. Gastos financieros.</b>	-43.636,37	-24.006,20	-12.091,14	-35.000,00	8.636,37	-19,79%
(6610), (6611), (6615), (6616), (6620), (6621), (6640), (6641), (6650), (6651), (6654), (6655)	a) Por deudas con empresas del grupo y asociadas.	-8.636,37	-24.006,20	-12.091,14		8.636,37	-100,00%
(6612), (6613), (6617), (6618), (6622), (6623), (6624), (6642), (6643), (6652), (6653), (6656), (6657), (6659)	b) Por deudas con terceros.	-35.000,00			-35.000,00	0,00	0,00%
-660	c) Por actualización de provisiones.					0,00	0,00%
(663), 763	<b>16. Variación de valor razonable en instrumentos financieros.</b>					0,00	0,00%
(668), 768	<b>17. Diferencias de cambio.</b>					0,00	0,00%
(666), (667), (673), (675), (696), (697), (698), (699), 766, 773, 775, 796, 797, 798, 799	<b>18. Deterioro y resultado por enajenaciones de instrumentos financieros.</b>					0,00	0,00%
	<b>19. Otros ingresos y gastos de carácter financiero.</b>					0,00	0,00%
	<b>A.2) RESULTADO FINANCIERO (14+15+16+17+18+19)</b>	<b>-43.636,37</b>	<b>-23.973,90</b>	<b>-12.058,43</b>	<b>-34.967,70</b>	<b>8.668,67</b>	<b>-19,87%</b>
	<b>A.3) RESULTADO ANTES DE IMPUESTOS (A.1+A.2)</b>	<b>0,00</b>	<b>2.896.969,43</b>	<b>2.027.886,92</b>	<b>217.394,02</b>	<b>217.394,02</b>	<b>#####</b>
(6300), 6301, (633), 638	<b>20. Impuestos sobre beneficios.</b>					0,00	0,00%
	<b>A.4) RESULTADO DEL EJERCICIO PROCEDENTE DE OPERACIONES CONTINUADAS (A.3+20)</b>	<b>0,00</b>	<b>2.896.969,43</b>	<b>2.027.886,92</b>	<b>217.394,02</b>	<b>217.394,02</b>	<b>#####</b>

Estado de ingresos y gastos reconocidos



Información referida al periodo:		Previsión inicial 2016	Situación fin trimestre vencido	Situación fin trimestre ejercicio anterior	Estimaciones actuales de cierre ejercicio	Desviación prevista	% desviación
(800), (89), 900, 991, 992	A) Resultado de la cuenta de pérdidas y ganancias.					0,00	0,00%
(810), 910	I. Por valoración instrumentos financieros.					0,00	0,00%
94	II. Por coberturas de flujos de efectivo.					0,00	0,00%
(85), 95	III. Subvenciones, donaciones y legados recibidos.					0,00	0,00%
(8300), 8301, (833), 834, 835, 838	IV. Por ganancias y pérdidas actuariales y otros ajustes.					0,00	0,00%
(860), 900	V. Por activos no corrientes y pasivos vinculados, mantenidos para la venta.					0,00	0,00%
(820), 920	VI. Diferencias de conversión.					0,00	0,00%
(8300), 8301, (833), 834, 835, 838	VII. Efecto impositivo.					0,00	0,00%
	B) Total ingresos y gastos imputados directamente en el patrimonio neto (I+II+III+IV+V+VI+VII)	0,00	0,00	0,00	0,00	0,00	0,00%
(802), 902, 993, 994	VIII. Por valoración de instrumentos financieros					0,00	0,00%
(812), 912	IX. Por coberturas de flujos de efectivo.					0,00	0,00%
-84	X. Subvenciones, donaciones y legados recibidos.					0,00	0,00%
(862), 902	XI. Por activos no corrientes y pasivos vinculados, mantenidos para la venta.					0,00	0,00%
(821), 921	XII. Diferencias de conversión.					0,00	0,00%
8301, (836), (837)	XIII. Efecto impositivo.					0,00	0,00%
	C) Total transferencias a la cuenta de pérdidas y ganancias (VIII+IX+X+XI+XII+XIII)	0,00	0,00	0,00	0,00	0,00	0,00%
	TOTAL DE INGRESOS Y GASTOS RECONOCIDOS (A+B+C)	0,00	0,00	0,00	0,00	0,00	0,00%



## EJECUCIONES TRIMESTRALES. TRIMESTRE 1- EJERCICIO 2016

## CALENDARIO Y PRESUPUESTO DE TESORERÍA

Importes en euros.

Concepto	Cobros/Pagos acumulados hasta final trimestre vencido (2)	Cobros/Pagos previstos hasta final ejercicio
<b>Saldo inicial de Tesorería al comienzo del periodo (1)</b>	2426397,10	2426397,10
<b>Flujo de efectivo actividades explotación</b>	-1838618,45	
<b>Flujo de efectivo actividades de inversión</b>	0,00	0,00
Cobros por Desinversiones		
Pagos por inversiones		
<b>Flujo de efectivo por actividades de financiación</b>	0,00	0,00
Cobros por actividades de financiación		
Pagos por actividades de financiación		
<b>Efecto de las variaciones de tipo de cambio</b>		
<b>Saldo de Tesorería</b>	587778,65	2426397,10

(1) En el concepto "Saldo inicial de Tesorería al comienzo periodo" se reflejará:

En la columna "Cobros/Pagos acumulados hasta final trimestre vencido" el importe del Saldo inicial de Tesorería existente al COMIENZO DEL EJERCICIO 2015 (a 01-01-2015).


(2) Los Cobros/Pagos en la columna "Cobros/Pagos acumulados hasta final trimestre vencido" se corresponden con el TOTAL de Cobros/Pagos ACUMULADOS realizados en el ejercicio hasta el final del trimestre vencido.





SOCIEDAD MUNICIPAL DE  
APARCAMIENTOS  
DE  
LAS PALMAS DE GRAN  
CANARIA, S.A.  
(SAGULPA)



 <b>SAGULPA</b>	
FECHA	12/07/16
SALIDA	179

**D. BENITO CABRERA FIGUEROA**  
**DIRECTOR DEL ÓRGANO DE GESTIÓN ECONÓMICO FINANCIERO**  
**EXCMO. AYUNTAMIENTO DE LAS PALMAS DE GRAN CANARIA**

En Las Palmas de Gran Canaria, a 12 de julio de 2015

Muy Sr. Nuestro:

Adjunto le remito la información provisional sobre la ejecución presupuestaria y económica financiera hasta el 30 de junio de 2016, de acuerdo a la base 55ª de la ejecución del Presupuesto General del Ayuntamiento de Las Palmas de Gran Canaria.

Por todo lo cual SOLICITO, se tenga por entregada dicha documentación. Sin otro particular se despide atentamente

Sin otro particular, les saluda atentamente



Javier Acosta Rivero  
Director Financiero y de administración



## EJECUCIONES TRIMESTRALES SAGULPA TRIMESTRE 2- EJERCICIO 2016

## BALANCE ACTIVO

Importes en euros.

Información referida al periodo:	Previsión inicial 2016	Situación fin trimestre vencido	Situación fin trimestre ejercicio anterior	Estimaciones actuales de cierre ejercicio	Desviación prevista	% desviación	
<b>ACTIVO</b>							
<b>Cuentas</b>	<b>A) ACTIVO NO CORRIENTE</b>	<b>16.698.214,03</b>	<b>15.769.436,77</b>	<b>17.031.669,56</b>	<b>16.797.092,02</b>	<b>98.877,99</b>	<b>0,59%</b>
	<b>I. Inmovilizado intangible</b>	<b>10.867.621,39</b>	<b>10.236.969,60</b>	<b>10.588.852,56</b>	<b>10.793.554,54</b>	<b>-74.066,85</b>	<b>-0,68%</b>
200, 201, (2801), (2901)	Desarrollo	0,00	0,00	0,00	0,00	0,00	0,00%
206, (2806), (2906)	Aplicaciones informáticas	182.436,80	137.626,76	144.994,96	172.369,28	-10.067,52	-5,52%
209	Anticipos	0,00	0,00	0,00	0,00	0,00	0,00%
202, 203, 204, 205, (2802), (2803), (2805), (2902), (2903), (2905)	Resto del Inmovilizado Intangible	10.685.184,59	10.099.342,84	10.443.857,60	10.621.185,26	-63.999,33	-0,60%
	<b>II. Inmovilizado material</b>	<b>3.000.637,09</b>	<b>3.087.276,31</b>	<b>3.472.068,15</b>	<b>3.462.702,35</b>	<b>462.065,26</b>	<b>15,40%</b>
210, (2910)	Terrenos	0,00	0,00	0,00	0,00	0,00	0,00%
239	Anticipos	0,00	0,00	0,00	0,00	0,00	0,00%
211, 212, 213, 214, 215, 216, 217, 218, 219, 230, 231, 232, 233, 237, (281), (2911), (2912), (2913), (2914), (2915), (2916), (2917), (2918), (2919)	Resto del inmovilizado material	3.000.637,09	3.087.276,31	3.472.068,15	3.462.702,35	462.065,26	15,40%
	<b>III. Inversiones inmobiliarias</b>	<b>2.563.271,63</b>	<b>2.293.509,10</b>	<b>2.784.608,61</b>	<b>2.200.403,37</b>	<b>-362.868,26</b>	<b>-14,16%</b>
220, (2920)	Terrenos	0,00	0,00	0,00	0,00	0,00	0,00%
221, (282), (2921)	Construcciones	2.563.271,63	2.293.509,10	2.784.608,61	2.200.403,37	-362.868,26	-14,16%
2403, 2404, 2413, 2414, 2423, 2424, (2493), (2494), (293), (2943), (2944), (2953), (2954)	<b>IV. Inversiones en empresas del grupo y asociadas a largo plazo.</b>	<b>0,00</b>	<b>0,00</b>	<b>0,00</b>	<b>0,00</b>	<b>0,00</b>	<b>0,00%</b>
2405, 2415, 2425, 250, 251, 252, 253, 254, 255, 258, 26, (2495), (259), (2945), (2955), (297), (298)	<b>V. Inversiones financieras a largo plazo.</b>	<b>41.910,43</b>	<b>41.910,43</b>	<b>41.910,43</b>	<b>41.910,43</b>	<b>0,00</b>	<b>0,00%</b>
474	<b>VI. Activos por impuesto diferido.</b>	<b>224.773,49</b>	<b>109.771,33</b>	<b>144.229,81</b>	<b>298.521,33</b>	<b>73.747,84</b>	<b>32,81%</b>
	<b>VII. Deudores comerciales no corrientes.</b>	<b>0,00</b>	<b>0,00</b>	<b>0,00</b>	<b>0,00</b>	<b>0,00</b>	<b>0,00%</b>
	<b>B) ACTIVO CORRIENTE</b>	<b>638.560,85</b>	<b>3.438.998,96</b>	<b>1.856.500,94</b>	<b>1.548.895,80</b>	<b>910.334,95</b>	<b>142,56%</b>
	<b>I. Activos no corrientes mantenidos para la venta.</b>	<b>0,00</b>	<b>0,00</b>	<b>0,00</b>	<b>0,00</b>	<b>0,00</b>	<b>0,00%</b>
	Inmovilizado	0,00	0,00	0,00	0,00	0,00	0,00%
580, (5990)	Terrenos	0,00	0,00	0,00	0,00	0,00	0,00%
581, 582, (5991), (5992)	Resto de inmovilizado	0,00	0,00	0,00	0,00	0,00	0,00%
583, 584, (5993), (5994)	Inversiones financieras	0,00	0,00	0,00	0,00	0,00	0,00%
	Existencias y otros activos	0,00	0,00	0,00	0,00	0,00	0,00%
	<b>II. Existencias.</b>	<b>0,00</b>	<b>0,00</b>	<b>0,00</b>	<b>0,00</b>	<b>0,00</b>	<b>0,00%</b>
30, 31, 32, 33, 34, 35, 36, (39)	Existencias	0,00	0,00	0,00	0,00	0,00	0,00%
407	Anticipos	0,00	0,00	0,00	0,00	0,00	0,00%
	<b>III. Deudores comerciales y otras cuentas a cobrar.</b>	<b>408.675,49</b>	<b>121.467,43</b>	<b>652.525,42</b>	<b>181.532,72</b>	<b>-227.142,77</b>	<b>-55,58%</b>
430, 431, 432, 433, 434, 435, 436, (437), (490), (4933), (4934), (4935)	Cientes por ventas y prestaciones de servicios	345.860,72	51.974,86	578.189,21	125.896,36	-219.964,36	-63,60%
5580	Accionistas (socios) por desembolsos exigidos	0,00	0,00	0,00	0,00	0,00	0,00%
44, 460, 470, 471, 472, 544, 5531, 5533	Otros deudores	62.814,77	69.492,57	74.336,21	55.636,36	-7.178,41	-11,43%
5303, 5304, 5313, 5314, 5323, 5324, 5333, 5334, 5343, 5344, 5353, 5354, 5523, 5524, (5393), (5394), (593), (5943), (5944), (5953), (5954)	<b>IV. Inversiones en empresas del grupo y asociadas a corto plazo.</b>	<b>0,00</b>	<b>0,00</b>	<b>0,00</b>	<b>0,00</b>	<b>0,00</b>	<b>0,00%</b>
5305, 5315, 5325, 5335, 5345, 5355, 540, 541, 542, 543, 545, 546, 547, 548, 551, 5525, 5590, 5593, 565, 566, (5395), (549), (5945), (5955), (597), (598)	<b>V. Inversiones financieras a corto plazo.</b>	<b>75.000,00</b>	<b>2.746.772,56</b>	<b>815.192,56</b>	<b>1.156.363,36</b>	<b>1.081.363,36</b>	<b>1441,82%</b>
480, 567	<b>VI. Periodificaciones a corto plazo.</b>	<b>17.852,35</b>	<b>2.054,66</b>	<b>18.826,30</b>	<b>25.636,36</b>	<b>7.784,01</b>	<b>43,60%</b>
57	<b>VII. Efectivo y otros activos líquidos equivalentes.</b>	<b>137.033,01</b>	<b>568.704,31</b>	<b>369.956,66</b>	<b>185.363,36</b>	<b>48.330,35</b>	<b>35,27%</b>
	<b>TOTAL ACTIVO (A+B)</b>	<b>17.336.774,88</b>	<b>19.208.435,73</b>	<b>18.888.170,50</b>	<b>18.345.987,82</b>	<b>1.009.212,94</b>	<b>5,82%</b>



## EJECUCIONES TRIMESTRALES SAGULPA TRIMESTRE 2- EJERCICIO 2016

## BALANCE PASIVO

Importes en euros.

Información referida al periodo:	Previsión inicial 2016	Situación fin trimestre vencido	Estimaciones actuales de cierre ejercicio	Desviación prevista	% desviación	
<b>PATRIMONIO NETO Y PASIVO</b>						
<b>Cuentas</b>	<b>A) PATRIMONIO NETO</b>	<b>11.894.008,65</b>	<b>13.210.162,29</b>	<b>13.038.425,50</b>	<b>1.144.416,85</b>	<b>9,62%</b>
100, 101, 102, (1030), (1040) 110 112, 113, 114, 115, 119 (108), (109) 120, (121) 118 129 (557) 111 133, 1340, 137 130, 131, 132	<b>A.1) Fondos propios</b> I. Capital II. Prima de emisión. III. Reservas. IV. (Acciones y participaciones en patrimonio propias). V. Resultado de ejercicios anteriores. VI. Otras aportaciones de socios. VII. Resultado de ejercicio VIII. (Dividendo a cuenta). IX. Otros instrumentos de patrimonio neto. <b>A.2) Ajustes por cambio de valor.</b> <b>A.3) Subvenciones, donaciones y legados recibidos.</b>	8.691.593,88 60.102,00 0,00 7.675.917,18 0,00 0,00 955.574,70 0,00 0,00 0,00 3.202.414,77	9.545.750,10 60.102,00 0,00 8.497.467,64 0,00 0,00 988.180,46 0,00 0,00 0,00 3.664.412,19	9.561.354,28 60.102,00 0,00 8.497.467,64 0,00 0,00 1.003.784,64 0,00 0,00 0,00 3.477.071,22	869.760,40 0,00 0,00 821.550,46 0,00 0,00 48.209,94 0,00 0,00 0,00 274.656,45	10,01% 0,00% 0,00% 10,70% 0,00% 0,00% 5,05% 0,00% 0,00% 0,00% 0,00%
	<b>B) PASIVO NO CORRIENTE.</b>	<b>4.536.192,31</b>	<b>4.556.847,82</b>	<b>4.498.891,77</b>	<b>-37.300,54</b>	<b>-0,82%</b>
140 143 141, 142, 145, 146, 147 177, 178, 179 1605, 170 1625, 174 1615, 1635, 171, 172, 173, 175, 176, 180, 185, 189 1603, 1604, 1613, 1614, 1623, 1624, 1633, 1634 479 181	<b>I. Provisiones a largo plazo</b> Provisión por retribuciones al personal Provisión por desmantelamiento, retiro o rehabilitación del inmovilizado Otras provisiones <b>II. Deudas a largo plazo.</b> Obligaciones y otros valores negociables Deudas con entidades de crédito. Acreedores por arrendamiento financiero. Otras deudas a largo plazo. <b>III. Deudas con empresas del grupo y asociadas a largo plazo.</b> <b>IV. Pasivos por impuesto diferido.</b> <b>V. Periodificaciones a largo plazo.</b> <b>VI. Acreedores comerciales no corrientes.</b> <b>VII. Deuda con características especiales a largo plazo.</b>	0,00 0,00 0,00 0,00 3.335.195,84 0,00 0,00 0,00 3.335.195,84 0,00 1.200.996,47 0,00 0,00 0,00	0,00 0,00 0,00 0,00 3.335.195,84 0,00 0,00 0,00 3.335.195,84 0,00 1.221.651,98 0,00 0,00 0,00	0,00 0,00 0,00 0,00 3.335.195,84 0,00 1.163.695,93 0,00 0,00 0,00 1.221.651,98 0,00 0,00 0,00	0,00 0,00 0,00 0,00 0,00 -37.300,54 0,00 0,00 0,00 0,00 -37.300,54 0,00 0,00 0,00	0,00% 0,00% 0,00% 0,00% 0,00% 0,00% 0,00% 0,00% 0,00% 0,00% -3,11% 0,00% 0,00% 0,00%
	<b>C) PASIVO CORRIENTE.</b>	<b>906.573,92</b>	<b>1.441.425,62</b>	<b>808.670,55</b>	<b>-97.903,37</b>	<b>-10,80%</b>
585, 586, 587, 588, 589 5290 5293 499, 5291, 5292, 5294, 5296, 5297 500, 501, 505, 506 5105, 520, 527 5125, 524 194, 509, 5115, 5135, 5145, 521, 522, 523, 525, 526, 528, 551, 5525, 5530, 5532, 555, 5565, 5566, 5595, 5598, 560, 561, 569, (1034), (1044), (190), (192) 5103, 5104, 5113, 5114, 5123, 5124, 5133, 5134, 5143, 5144, 5523, 5524, 5563, 5564 400, 401, 403, 404, 405, (406) 41, 438, 465, 466, 475, 476, 477 485, 568	<b>I. Pasivos vinculados con activos no corrientes mantenidos para la venta.</b> <b>II. Provisiones a corto plazo.</b> Provisión por retribuciones al personal Provisión por desmantelamiento, retiro o rehabilitación del inmovilizado Otras provisiones <b>III. Deudas a corto plazo.</b> Obligaciones y otros valores negociables Deudas con entidades de crédito. Acreedores por arrendamiento financiero. Otras deudas a corto plazo. <b>IV. Deudas con empresas del grupo y asociadas a corto plazo.</b> <b>V. Acreedores comerciales y otras cuentas a pagar.</b> Proveedores. Otros acreedores. <b>VI. Periodificaciones a corto plazo</b> <b>VII. Deuda con características especiales a corto plazo.</b>	0,00 0,00 0,00 0,00 152.363,36 0,00 0,00 0,00 152.363,36 0,00 754.210,56 13.817,50 740.393,06 0,00 0,00	0,00 184.325,94 0,00 184.325,94 102.912,93 0,00 1.154.186,75 13.817,50 1.140.369,25 0,00 0,00 0,00 0,00	0,00 0,00 0,00 0,00 155.936,00 0,00 652.734,55 16.031,64 636.702,91 0,00 0,00 0,00 0,00	0,00 0,00 0,00 0,00 3.572,64 0,00 -101.476,01 2.214,14 -103.690,15 0,00 0,00 0,00 0,00	0,00% 0,00% 0,00% 0,00% 2,34% 0,00% 0,00% 16,02% -14,00% 0,00% 0,00% 0,00% 0,00%
	<b>TOTAL PATRIMONIO NETO Y PASIVO (A+B+C)</b>	<b>17.336.774,88</b>	<b>19.208.435,73</b>	<b>18.345.987,82</b>	<b>1.009.212,94</b>	<b>5,82%</b>



## CUENTA DE PERDIDAS Y GANANCIAS

Importes en euros.

Información referida al periodo:	Previsión inicial 2016	Situación fin trimestre vencido	Situación fin trimestre ejercicio anterior	Estimaciones actuales de cierre ejercicio	Desviación prevista	% desviación	
<b>A) OPERACIONES CONTINUADAS</b>							
700, 701, 702, 703, 704, 705, (706), (708), (709)	1. Importe neto de la cifra de negocio	7.880.382,47	4.030.096,56	3.856.311,42	7.785.236,36	-95.146,11	-1,21%
71*, 7930, (6930)	2. Variación de existencias de productos terminados y en curso de fabricación	0,00	0,00	0,00	0,00	0,00	0,00%
73	3. Trabajos realizados por la empresa para su activo	0,00	0,00	0,00	0,00	0,00	0,00%
	4. Aprovisionamientos	-667.166,13	-264.240,13	-279.524,15	-597.852,36	69.313,77	-10,39%
(600), (606), (608), (609), (610)*	a) Consumo de mercaderías	0,00	0,00	0,00	0,00	0,00	0,00%
(601), (602), (606), (606), (608), (608), (609), (609), (611)*, (612)*	b) Consumo de materias primas y otras materias consumibles.	0,00	0,00	0,00	0,00	0,00	0,00%
-607	c) Trabajos realizados por otras empresas.	-667.166,13	-264.240,13	-279.524,15	-597.852,36	69.313,77	-10,39%
(6931), (6932), (6933), 7931, 7932, 7933	d) Deterioro de mercaderías, materias primas y otros aprovisionamientos.	0,00	0,00	0,00	0,00	0,00	0,00%
	5. Otros ingresos de explotación.	56.033,36	34.398,59	43.053,95	45.696,36	-10.337,00	-18,45%
75	a) Ingresos accesorios y otros de gestión corriente.	56.033,36	34.398,59	43.053,95	45.696,36	-10.337,00	-18,45%
740, 747	b) Subvenciones de explotación incorporadas al resultado del ejercicio.	0,00	0,00	0,00	0,00	0,00	0,00%
	6. Gastos de personal.	-3.099.868,40	-1.599.470,21	-1.589.045,12	-3.144.675,96	-44.807,56	1,45%
(640) (641) (6450)	a) Sueldos, salarios y asimilados.	-2.346.628,27	-1.253.375,21	-1.203.229,86	-2.354.372,73	-7.744,46	0,33%
(642), (643), (649)	b) Cargas sociales.	-753.240,13	-346.095,00	-385.815,26	-790.303,23	-37.063,10	4,92%
(644), (6457), 7950, 7957	c) Provisiones.	0,00	0,00	0,00	0,00	0,00	0,00%
	7. Otros gastos de explotación.	-1.243.386,84	-615.003,54	-609.120,86	-1.331.991,22	-88.604,38	7,13%
-62	a) Servicios exteriores.	-1.113.084,59	-608.068,16	-580.957,99	-1.210.352,36	-97.267,77	8,74%
(631), (634), 636, 639	b) Tributos.	-128.801,28	-6.935,38	-27.967,77	-121.253,36	7.547,92	-5,86%
(650), (694), (695), 794, 7954	c) Pérdidas, deterioro y variación de provisiones por operaciones comerciales.	0,00	0,00	0,00	0,00	0,00	0,00%
(651), (659)	d) Otros gastos de gestión corriente.	-1.500,97	0,00	-195,10	-385,50	1.115,47	-74,32%
	8. Amortización de inmovilizado.	-1.178.856,21	-494.167,17	-474.520,77	-956.363,36	222.492,85	-18,87%
-680	a) Amortización del inmovilizado intangible	-433.819,59	-222.176,09	-174.623,85	-429.978,12	3.841,47	-0,89%
-681	b) Amortización del inmovilizado material	-682.838,41	-239.073,06	-274.860,50	-462.678,89	220.159,52	-32,24%
-682	c) Amortización de las inversiones inmobiliarias	-62.198,21	-32.918,02	-25.036,42	-63.706,35	-1.508,14	2,42%
746	9. Imputación de subvenciones de inmovilizado no financiero y otras.	172.937,31	124.893,98	78.797,36	249.788,36	76.851,05	44,44%
7951, 7952, 7955, 7956	10. Excesos de provisiones.	0,00	0,00	0,00	0,00	0,00	0,00%
	11. Deterioro y resultado por enajenaciones del inmovilizado.	-96.078,24	0,00	-80.617,67	-185.000,00	-88.921,76	92,55%
	a) Deterioros y pérdidas.	0,00	0,00	0,00	0,00	0,00	0,00%
(690), 790	Del inmovilizado intangible	0,00	0,00	0,00	0,00	0,00	0,00%
(691), 791	Del inmovilizado material	0,00	0,00	0,00	0,00	0,00	0,00%
(692), 792	De las inversiones financieras	0,00	0,00	0,00	0,00	0,00	0,00%
	b) Resultados por enajenaciones y otras.	-96.078,24	0,00	-80.617,67	-185.000,00	-88.921,76	92,55%
(670), 770	Del inmovilizado intangible	0,00	0,00	0,00	0,00	0,00	0,00%
(671), 771	Del inmovilizado material	-96.078,24	0,00	-80.617,67	-185.000,00	-88.921,76	92,55%
(672), 772	De las inversiones financieras	0,00	0,00	0,00	0,00	0,00	0,00%
	c) Deterioro y resultados por enajenaciones del inmovilizado de las sociedades holding	0,00	0,00	0,00	0,00	0,00	0,00%
774	12. Diferencias negativas en combinaciones de negocios.	0,00	0,00	0,00	0,00	0,00	0,00%
	12a. Subvenciones concedidas y transferencias realizadas por la entidad.	0,00	0,00	0,00	0,00	0,00	0,00%
	- al sector público local de carácter administrativo	0,00	0,00	0,00	0,00	0,00	0,00%
	- al sector público local de carácter empresarial o fundacional	0,00	0,00	0,00	0,00	0,00	0,00%
	- a otros	0,00	0,00	0,00	0,00	0,00	0,00%
	13. Otros resultados	-539.194,36	6.257,53	-49.579,96	-685.000,00	-145.805,64	27,04%
-678	Gastos excepcionales	-544.694,36	-32.476,29	-49.579,96	-685.000,00	-140.305,64	25,76%
778	Ingresos excepcionales	5.500,00	38.733,82	0,00	0,00	-5.500,00	-100,00%
	<b>A.1) RESULTADO DE EXPLOTACIÓN (1+2+3+4+5+6+7+8+9+10+11+12+12a+13)</b>	<b>1.284.802,96</b>	<b>1.222.765,61</b>	<b>895.754,20</b>	<b>1.179.838,18</b>	<b>-104.964,78</b>	<b>-8,17%</b>
	14. Ingresos financieros.	85.325,11	37.788,20	83.057,83	78.525,36	-6.799,75	-7,97%
760	a) De participaciones en instrumentos de patrimonio.	0,00	0,00	0,00	0,00	0,00	0,00%
761, 762, 767, 769	b) De valores negociables y otros instrumentos financieros.	85.325,11	37.788,20	83.057,83	78.525,36	-6.799,75	-7,97%
746	c) Imputación de subvenciones, donaciones y legados de carácter financiero.	0,00	0,00	0,00	0,00	0,00	0,00%
	15. Gastos financieros.	-5.021,35	-1.513,99	-3.094,24	-6.852,36	-1.831,01	36,46%
(6610), (6611), (6615), (6616), (6620), (6621), (6640), (6641), (6650), (6651), (6654), (6655)	a) Por deudas con empresas del grupo y asociadas.	0,00	0,00	0,00	0,00	0,00	0,00%
(6612), (6613), (6617), (6618), (6622), (6623), (6624), (6642), (6643), (6652), (6653), (6656), (6657), (669)	b) Por deudas con terceros.	-5.021,35	-1.513,99	-3.094,24	-6.852,36	-1.831,01	36,46%
-660	c) Por actualización de provisiones.	0,00	0,00	0,00	0,00	0,00	0,00%
(663), 763	16. Variación de valor razonable en instrumentos financieros.	0,00	0,00	0,00	0,00	0,00	0,00%
(668), 768	17. Diferencias de cambio.	0,00	0,00	0,00	0,00	0,00	0,00%
(666), (667), (673), (675), (696), (697), (698), (699), 766, 773, 775, 796, 797, 798, 799	18. Deterioro y resultado por enajenaciones de instrumentos financieros.	0,00	0,00	0,00	0,00	0,00	0,00%
	19. Otros ingresos y gastos de carácter financiero.	0,00	0,00	0,00	0,00	0,00	0,00%
	<b>A.2) RESULTADO FINANCIERO (14+15+16+17+18+19)</b>	<b>80.303,76</b>	<b>36.274,21</b>	<b>79.963,59</b>	<b>71.673,00</b>	<b>-8.630,76</b>	<b>-10,75%</b>
	<b>A.3) RESULTADO ANTES DE IMPUESTOS (A.1+A.2)</b>	<b>1.365.106,72</b>	<b>1.259.039,82</b>	<b>975.717,79</b>	<b>1.251.511,18</b>	<b>-113.595,54</b>	<b>-8,32%</b>
(6300), 6301, (633), 638	20. Impuestos sobre beneficios.	-409.532,02	-270.859,36	-125.628,11	-247.726,54	161.805,48	-39,51%
	<b>A.4) RESULTADO DEL EJERCICIO PROCEDENTE DE OPERACIONES CONTINUADAS (A.3+20)</b>	<b>955.574,70</b>	<b>988.180,46</b>	<b>850.089,68</b>	<b>1.003.784,64</b>	<b>48.209,94</b>	<b>5,05%</b>



Estado de ingresos y gastos reconocidos

Información referida al periodo:	Previsión Inicial 2016	Situación fin trimestre vencido	Situación fin trimestre ejercicio anterior	Estimaciones actuales de cierre ejercicio	Desviación prevista	% desviación	
(800), (89), 900, 991,992	A) Resultado de la cuenta de pérdidas y ganancias.	955.574,70	988.180,46	850.089,68	1.003.784,64	48.209,94	5,05%
(810), 910	I. Por valoración instrumentos financieros.	0,00	0,00	0,00	0,00	0,00	0,00%
94	II. Por coberturas de flujos de efectivo.	0,00	0,00	0,00	0,00	0,00	0,00%
(85), 95	III. Subvenciones, donaciones y legados recibidos.	0,00	0,00	0,00	0,00	0,00	0,00%
(8300), 8301, (833), 834, 835, 838	IV. Por ganancias y pérdidas actuariales y otros ajustes.	0,00	0,00	0,00	0,00	0,00	0,00%
(860), 900	V. Por activos no corrientes y pasivos vinculados mantenidos para la venta.	0,00	0,00	0,00	0,00	0,00	0,00%
(820), 920	VI. Diferencias de conversión.	0,00	0,00	0,00	0,00	0,00	0,00%
(8300), 8301, (833), 834, 835, 838	VII. Efecto impositivo.					0,00	0,00%
	B) Total ingresos y gastos imputados directamente en el patrimonio neto (I+II+III+IV+V+VI+VII)	0,00	0,00	0,00	0,00	0,00	0,00%
(802), 902, 993, 994	VIII. Por valoración de instrumentos financieros	0,00	0,00	0,00	0,00	0,00	0,00%
(812), 912	IX. Por coberturas de flujos de efectivo.	0,00	0,00	0,00	0,00	0,00	0,00%
-84	X. Subvenciones, donaciones y legados recibidos.	-129.702,98	-166.525,31	-105.063,15	-312.235,34	-182.532,36	140,73%
(862), 902	XI. Por activos no corrientes y pasivos vinculados mantenidos para la venta.	0,00	0,00	0,00	0,00	0,00	0,00%
(821), 921	XII. Diferencias de conversión.	0,00	0,00	0,00	0,00	0,00	0,00%
8301, (836), (837)	XIII. Efecto impositivo.	32.425,75	41.631,33	26.265,79	62.447,07	30.021,32	92,58%
	C) Total transferencias a la cuenta de pérdidas y ganancias (VIII+IX+X+XI+XII+XIII)	-97.277,23	-124.893,98	-78.797,36	-249.788,27	-152.511,04	156,78%
	TOTAL DE INGRESOS Y GASTOS RECONOCIDOS (A+B+C)	858.297,47	863.286,48	771.292,32	753.996,37	-104.301,10	-12,15%



## CALENDARIO Y PRESUPUESTO DE TESORERÍA

Importes en euros.

Concepto	Cobros/Pagos acumulados hasta final trimestre vencido (2)	Cobros/Pagos previstos hasta final ejercicio
<b>Saldo inicial de Tesorería al comienzo del periodo (1)</b>	229.776,46	229.776,46
<b>Flujo de efectivo actividades explotación</b>	1.203.787,29	1.012.099,38
<b>Flujo de efectivo actividades de inversión</b>	-864.859,44	-1.056.512,48
Cobros por Desinversiones	0,00	0,00
Pagos por inversiones	-864.859,44	-1.056.512,48
<b>Flujo de efectivo por actividades de financiación</b>	0,00	0,00
Cobros por actividades de financiación	0,00	0,00
Pagos por actividades de financiación	0,00	0,00
<b>Efecto de las variaciones de tipo de cambio</b>	0,00	0,00
<b>Saldo de Tesorería</b>	568.704,31	185.363,36





# Informe de Gestión Segundo trimestre 2016

## Sagulpa

Los hechos más significativos de SAGULPA en su actividad hasta el 30 de Junio de 2016 en sus diferentes áreas, son los siguientes:

### **ÁREA DE GESTIÓN DIRECTA E INDIRECTA DE APARCAMIENTOS.**

La gestión de aparcamientos fue la primera actividad desarrollada por SAGULPA desde su constitución en el año 1993. En este caso se trata del ejercicio de una actividad económica por las Entidades Locales, prevista en la Ley reguladora de las Bases del Régimen Local, art. 86.2, mediante la modalidad de gestión directa, una de las previstas por el Texto refundido del Régimen Local (art. 97.1.b), a través de una sociedad mercantil de titularidad íntegramente municipal. Esta actividad se ejerce en libre competencia con el resto de operadores privados que actúan dentro del municipio de Las Palmas de Gran Canaria.

En éste ámbito de actuación, SAGULPA mantiene en régimen de explotación directa (rotación y abonados), por cesión del Excmo. Ayuntamiento de Las Palmas de Gran Canaria seis aparcamientos públicos, Elder, Mercado de Vegueta, Subida de Mata, Fast Park (oficinas municipales), Aparcamiento Intermodal del Rincón y Sebadal. En los aparcamientos públicos dedicados a la rotación, se viene aplicando desde mayo de 2007 la tarifa de fracción por minuto según la legislación vigente (Ley 44/2006 en materia de protección del consumidor). El detalle de estos aparcamientos es el siguiente:

- Aparcamiento Elder, con 180 plazas distribuidas en dos sótanos, sito en la calle Luis Morote. El precio del minuto de rotación se actualizó el 1 de julio de 2012 a 0,034 Euros.
- Aparcamiento El Sebadal, con 122 plazas, en superficie, sito en la calle Juan Domínguez Pérez 22. Dicho aparcamiento es utilizado como depósito municipal de vehículos y se dedican 30 plazas a abonados mensuales por estancias de 24 horas.
- Aparcamiento Mercado de Vegueta, con 204 plazas, en superficie, sito en la calle Alcalde Díaz Saavedra s/n frente al Mercado de Vegueta. El precio del minuto de rotación se actualizó el 1 de julio de 2012 a un importe de 0,034 Euros.
- Aparcamiento Subida de Mata, con 126 plazas, en superficie, sito en la confluencia del Paseo de Chil con la Subida de Mata. El precio del minuto de rotación se actualizó el 1 de julio de 2012 a un importe de 0,031 Euros.
- Aparcamiento Fast-Park (oficinas municipales), con 258 plazas, en superficie con una estructura tipo Fast Park, sito en las oficinas municipales de León y Castillo 270. El precio del minuto de rotación se actualizó el 1 de julio de 2012 a un importe de 0,038 Euros.
- Aparcamiento Intermodal del Rincón, con una capacidad de 808 plazas en superficie, a modo de aparcamiento intermodal situado en la entrada norte de la ciudad. El precio del minuto de rotación se estableció el 11 de septiembre de 2014 a un importe de 0,0083 Euros, siendo las tarifas equivalentes para una hora de aparcamiento 0,50 céntimos, a dos horas de aparcamiento 1 Euro y a partir de dos horas de estancia hasta un máximo de 24 horas el coste de estancia es de 2,50 Euros y además en el mismo ticket de estacionamiento se incluye un bono de dos viajes, que como todos los bonos de Guaguas Municipales, incluye la posibilidad de realizar dos transbordos gratuitos en toda la red de líneas de la empresa de transportes, compuesta por 41 rutas distintas.



# Informe de Gestión Segundo trimestre 2016

## Sagulpa

De la misma forma, **SAGULPA** ha promovido la construcción y venta a residentes de plazas de aparcamiento y trasteros en zona residenciales de la ciudad de Las Palmas de Gran Canaria, previa desafectación del subsuelo por parte del Excmo. Ayuntamiento de Las Palmas, o bien mediante la cesión del subsuelo a empresas que se encarguen de la construcción y posterior cesión a los residentes de la zona de influencia. El detalle de los aparcamientos en explotación directa o indirecta en éste ámbito de actuación es el siguiente:

- Aparcamiento La Feria, situado en la calle Alférez Provisional y dedicada a la venta a residentes en la zona con una capacidad de 287 plazas y 78 trasteros. Las plazas pendientes de venta ascienden a 145 plazas, no quedando trasteros a la venta. Con respecto a las plazas no vendidas se realiza una gestión mediante contratos de arrendamiento mediante abonos mensuales.
- Aparcamiento Casablanca III, situado entre las calles Aconcagua y Orinoco, dedicado a la venta a residentes en la zona con una capacidad de 341 plazas y 193 trasteros. Las plazas pendientes de venta ascienden a 80 plazas y 41 trasteros tras haber vendido durante el trimestre 1 plaza y 1 trastero. Con respecto a las plazas no vendidas se realiza una gestión mediante contratos de arrendamiento mediante abonos mensuales.
- Aparcamiento Pedro Infinito, situado en la calle Agustina de Aragón, dedicado a la venta a residentes en la zona con una capacidad de 292 plazas y 46 trasteros. Las plazas pendientes de venta ascienden a 8 plazas y 1 trasteros.
- Aparcamiento Plaza del Pilar con una capacidad de 282 plazas y 28 trasteros y Plaza del Pueblo, con 243 plazas, dedicados a la cesión a residentes en la zona de influencia. **SAGULPA** posee los derechos sobre ambos aparcamientos situados en el subsuelo de la plaza del Pilar (135 plazas y 6 trasteros pendientes de cesión) y de la plaza del Pueblo (186 plazas pendientes de cesión), según acuerdo transaccional efectuado con la empresa Lopesan Asfaltos y Construcciones S.A. Con las plazas no cedidas se continuará la gestión mediante abonos mensuales y contratos de opción de compra.
- Aparcamiento Hermanos Millares (Plaza Doramas), cedida la construcción y explotación del mismo el 1 de julio de 1998 por un período de 75 años, a la empresa Canapark S.L., la cual lo cedió previa autorización de **SAGULPA** a la empresa Burditell Business Internacional, se encuentra situado en el subsuelo de la Plaza Doramas con una capacidad de 290 plazas en dos sótanos. Una vez construido el aparcamiento y cedidas las plazas a los residentes en la zona de influencia, se constituyó la comunidad Aparcamiento Hermanos Millares, la cual se encarga de la gestión del mismo con el oportuno control y supervisión de **SAGULPA**.
- Aparcamiento Plaza de D. Benito, **SAGULPA** cedió la construcción y explotación de un aparcamiento para residentes el 31 de diciembre de 1997 por un período de 50 años, a la empresa Jesangar Construcciones S.L en la calle Doña Perfecta, entre la Iglesia Nuestra Señora de los Dolores y la Plaza de Don Benito con una capacidad de 450 plazas en tres sótanos. Una vez construido el aparcamiento y cedidas las plazas a los residentes en la zona de influencia, se constituyó la comunidad de propietarios Aparcamiento Don Benito, la cual se encarga de la gestión del mismo con el oportuno control y supervisión de **SAGULPA**. Dicha empresa a su vez, previa autorización de **SAGULPA**, cede las plazas de aparcamiento a residentes en la zona de influencia.



# Informe de Gestión Segundo trimestre 2016

## Sagulpa

- Aparcamiento Casablanca I, cedido la construcción y explotación del mismo el 1 de octubre de 1998 por un período de 75 años, a la Asociación de vecinos Los Remedios de Casablanca I., los derechos para la construcción y explotación de un aparcamiento de residentes situado en el barrio de Casablanca I, entre la calle Juan Sebastián Bach y la calle Schubert, con una capacidad de 290 plazas en un edificio en forma de cono con cuatro plantas. Una vez construido el aparcamiento y cedidas las plazas a los residentes en la zona de influencia, se constituyó la comunidad de propietarios aparcamientos siglo XXI, la cual se encarga de la gestión del mismo el oportuno control y supervisión de SAGULPA.

Asimismo SAGULPA, ha promovido en régimen de explotación indirecta y previo concurso público para la construcción y explotación de aparcamientos, los siguientes aparcamientos:

- Aparcamiento San Telmo, con una capacidad de 481 plazas fue cedido la construcción y explotación del mismo el 2 de julio de 1999, por un período de 50 años, a la empresa a Estacionamientos y Servicios, S.A.
- Aparcamiento Auditorio Alfredo Krauss, con una capacidad de 400 plazas fue cedido la explotación del mismo el 21 de mayo de 2004 por un período de 40 años, a la empresa a Yudaya, S.L.
- Aparcamiento Carvajal, con una capacidad de 230 plazas fue cedido la construcción y explotación del mismo el 31 de mayo de 1999 por un período de 75 años, a la empresa Parking de Canarias S.L., la cual lo cedió previa autorización de SAGULPA a la empresa Gestión Aparcamientos 2002, S.L.
- Aparcamiento Juzgados de Vegueta, con una capacidad de 250 plazas fue cedido la construcción y explotación del mismo el 15 de mayo de 2000 por un período de 75 años, a la empresa Lord Almirante S.L.
- Aparcamiento Mercado Central, con una capacidad de 206 plazas fue cedido la construcción y explotación del mismo el 17 de junio de 2002 por un período de 75 años, a la empresa Aparcamientos Mercado Central S.L.
- Aparcamiento Venegas, con una capacidad de 696 plazas fue cedida la construcción y explotación del mismo el 31 de octubre de 2001 por un período de 75 años, a la empresa INPROCANSA. El 18 de diciembre de 2015 el consejo de administración de SAGULPA, autorizó la cesión a Buildingcenter, S.L.U.; y a su vez la cesión realizada por dicha empresa a Construcciones Acosta Matos, S.A de los derechos de explotación del citado aparcamiento.
- Aparcamiento Secretario Padilla, con una capacidad de 332 plazas fue cedida la construcción y explotación del mismo el 27 de enero de 2006 por un período de 40 años, a la empresa Aparcamientos Islas Canarias S.A.
- Aparcamientos Mercado del Puerto, con una capacidad de 678 plazas fue cedida la construcción y explotación del mismo el 31 de octubre de 2001 por un período de 75 años, a la empresa Gestión de Aparcamientos 2004 S.L.
- Aparcamientos Daoiz, con una capacidad de 471 plazas fue cedida la construcción y explotación del mismo el 13 de junio de 2003 por un período de 50 años, a la empresa Lopesan Asfaltos y Construcciones S.A.
- Aparcamientos Primero de Mayo, cedida la construcción y explotación del mismo el 10 de junio de 2003 por un período de 50 años, a la empresa Comunidad de Bienes Aparcamientos Primero de Mayo.
- Aparcamientos Vega de San José-Nuevos Juzgados, cedida la construcción y explotación del mismo el 22 de febrero de 2011 por un período de 39 años, a la empresa IC Plaza de Benalmádena, S.L..



# Informe de Gestión Segundo trimestre 2016

## Sagulpa

En éste ámbito de actuación, cabe señalar que el 16 de noviembre de 2015, mediante procedimiento abierto y previa publicación del anuncio de licitación en el Perfil del contratante de la página web de SAGULPA, se convocó concurso público para la licitación de la construcción del aparcamiento Acuario Poema del Mar. Una vez terminado el plazo de presentación de ofertas se presentaron tres empresas a la licitación, habiéndose adjudicado el contrato a la empresa Hermanos García Alamo, S.L. El presupuesto de ejecución de la obra asciende a 578.630,41 €uros que serán financiados mediante la utilización de fondos propios de la empresa.

Se ha continuado y desarrollado una promoción especial para la comercialización de las plazas de aparcamiento para residentes en el aparcamiento Casablanca III, La Feria y Pedro Infinito, al objeto de ponerlas a disposición de los vecinos, mediante compraventa y a precios muy asequibles. Todo ello de acuerdo al consejo de administración de la sociedad de 15 de octubre de 2014, 27 de marzo y 14 de octubre de 2015, en los cuales se estableció la promoción especial de 50 plazas y trasteros asociados en Casablanca III por importe de 6.000 €uros, la promoción de 50 plazas en el aparcamiento La Feria por 9.000 €uros y de la promoción de 15 plazas en el aparcamiento Pedro Infinito por 8.000 €uros. La situación de las plazas y trasteros pendientes de venta al 31 de marzo de 2016 en dichos aparcamientos es la siguiente:

- Aparcamiento La Feria están pendientes de venta 145 plazas.
- Aparcamiento Pedro Infinito están pendientes de venta 8 plazas y 1 trastero.
- Aparcamiento Casablanca III están pendientes de venta 80 plazas y 41 trasteros.

Se continúa con la comercialización de plazas y trasteros, para arrendamientos con opción de cesión de uso, con en el aparcamiento Plaza del Pilar y Plaza del Pueblo, estando actualmente pendientes de cesión 135 plazas y 6 trasteros y 186 plazas respectivamente. En estos aparcamientos se continúa con la política que facilita el acceso a la cesión de las plazas mediante cómodas mensualidades con una opción de compra al final.

Durante el período no se ha producido ninguna operación de crédito y endeudamiento nueva.

### **ÁREA DE GESTION DIRECTA DEL ESTACIONAMIENTO REGULADO.**

En sesión celebrada el 27 de julio de 2010 la Comisión de Organización Funcionamiento y Régimen General del Excmo. Ayuntamiento de Las Palmas de Gran Canaria acordó encargar la gestión directa del servicio de estacionamiento regulado de vehículos de tracción mecánica en las vías públicas de la ciudad a SAGULPA. En dicho encargo se establecía la entrega de materiales de la anterior adjudicataria y la obligación de asumir al personal afecto al servicio, así como realizar la inversión necesaria para su puesta en marcha. El comienzo del servicio se realizó en dos fases, la primera se puso en marcha el 25 de octubre de 2010, siendo en la actualidad 4.774 las plazas que regula el estacionamiento regulado mediante la zona verde o la azul.

Durante este período se han establecido 40 plazas de estacionamiento regulado en zona azul en el entorno de la calle San Bernardo, en compensación al cierre del aparcamiento San Bernardo, dichas plazas entraran en funcionamiento el 1 de julio. Las nuevas plazas de zona azul pintadas en las calles de San Bernardo y Perdomo son provisionales y sólo estarán operativas mientras dure el cierre del aparcamiento de San Bernardo, que fue precintado por orden del Ayuntamiento de Las Palmas de Gran Canaria.



# Informe de Gestión Segundo trimestre 2016

## Sagulpa

En relación a la gestión del servicio de estacionamiento regulado en la ciudad se han obtenido una serie de datos de gestión del segundo trimestre del ejercicio 2016, que señalamos a continuación:

- El volumen de usuarios dados de alta en el aplicativo Lpa Park asciende a 27.927 siendo el máximo de usos diario de 2.732 lo que ha supuesto el 14,14% de las operaciones realizadas en el día.
- El número de parquímetros en servicio asciende a 229 de los cuales 156 se encuentran en zona azul y 73 en la zona verde, lo que supuso una disminución del 1,29% respecto al ejercicio anterior.
- El número total de operaciones realizadas en los parquímetros asciende a 2.601.597 operaciones, lo que supuso una disminución del 4,05% respecto al ejercicio anterior.
- El porcentaje medio de ocupación de las plazas en zona azul es del 57% y en las plazas de la zona verde es del 68%, lo que supone unos datos similares al año anterior.
- El índice medio de rotación de las plazas en zona azul es de 4,29 vehículos por plaza y en la zona verde es de 2,77 vehículos por plaza, lo que ha supuesto un empeoramiento en la rotación por plaza respecto al ejercicio anterior.
- La permanencia media de los vehículos en zona azul es de 65 minutos por plaza y en la zona verde es de 163 minutos por plaza, lo que supone unos datos similares al año anterior.

### **ÁREA DE GESTION DIRECTA DEL SERVICIO DE GRÚAS.**

El ejercicio económico de 2016 ha sido el duodécimo séptimo año de actividad de esta área del servicio de control y custodia de los depósitos y la retirada de vehículos. Durante el segundo trimestre del ejercicio 2016 continúan en funcionamiento las instalaciones del depósito principal para los vehículos retirados por el servicio de grúas, situadas en la Urbanización El Sebadal, calle Doctor Juan Domínguez Pérez, comprendido entre los números 20 y 22. Además SAGULPA, mantiene alquilados varios solares situados en la zona del Rincón de Las Palmas de Gran Canaria, para su utilización como depósitos. Desde el ejercicio 2008, se viene realizado directamente la labor de notificación legal a los titulares de los vehículos retirados por la grúa, con la colaboración de la Policía Local, logrando reducir el número de solares alquilados en la zona del Rincón.

En relación a la gestión del servicio de retirada de vehículos y custodia de los mismos se han obtenido una serie de datos de gestión del primer trimestre del ejercicio 2016, que señalamos a continuación:

- El número de vehículos retirados por la grúa asciende a 2.326 vehículos lo que ha supuesto una disminución del 0,34% respecto al ejercicio anterior, siendo la media diaria de 13 vehículos.
- El total de llamadas realizadas al depósito de vehículos para realizar un servicio de grúas ascendió a 3.736 llamadas de las cuales fueron positivas el 62,10%, porcentaje similar al año anterior
- El número de turismos retirados por la grúa ha aumentado respecto al ejercicio anterior en un 1,26%, sin embargo en motocicletas retiradas por la grúa ha disminuido en un 6,51%.



# Informe de Gestión Segundo trimestre 2016

## Sagulpa

### OTRAS ACTIVIDADES REALIZADAS POR LA EMPRESA.

De entre otras actividades realizadas en el segundo trimestre del ejercicio 2016 por la empresa, cabe señalar la siguiente:

#### 1. Gestión directa con carácter provisional del sistema de bicicleta pública.

El pasado 2 de enero de 2015 se encomendó con carácter provisional a esta sociedad municipal, mediante resolución de dicha fecha del concejal de gobierno del Área de Movilidad Ciudadana y Medio ambiente, la asunción de la gestión directa del entonces vigente sistema de préstamo de bicicleta pública en la ciudad de Las Palmas de Gran Canaria. Dicha encomienda se hizo por el plazo de un año, por motivos de seguridad, de conservación del patrimonio municipal y de dar continuidad en la prestación del servicio público a los 22.000 usuarios registrados en el sistema en ese momento, todo ello mientras tanto se resolvía definitivamente por el Excmo. Ayuntamiento de Las Palmas de Gran Canaria la modalidad definitiva de gestión del servicio. Una vez realizada la inversión prevista, establecidos los contratos del servicio, definidos los aspectos organizativos del sistema, cambiada la imagen corporativa y la denominación del mismo (pasando de Bici ambiental a Bybike LPA), el servicio arrancó de manera efectiva, el lunes 23 de marzo de 2015. A partir del 1 de diciembre de 2015 se produjo un cambio de condiciones de uso del sistema público, que consistió en reducir el tiempo máximo de uso gratuito pasando de tres horas continuadas a una hora, con lo que se ha conseguido disminuir el ratio de usos de la bicicleta por día y se ha mejorado el estado de conservación de las mismas y ampliando su vida útil.

En éste ámbito de actuación cabe señalar que el pasado 28 de abril de 2016 se produjo la adjudicación del contrato de suministro de bicicletas para la mejora del sistema, dicho concurso fue previamente convocado el 4 de abril mediante procedimiento negociado sin publicidad. La empresa adjudicataria del concurso ha sido Ingenia Soluciones, S.L., siendo el presupuesto de adjudicación de 42.935 Euros.

En relación a la gestión del servicio de bicicleta pública en la ciudad se han obtenido una serie de datos de gestión del segundo trimestre del ejercicio 2016, que señalamos a continuación:

- La media de usos por día de las bicicletas asciende a 405 y la media de uso diario de las mismas asciende a 8,23 bicicletas.
- La evolución del parque de bicicletas, desde su inicio revela el creciente aumento de vandalismo sobre las mismas, estando en la actualidad 38 bicicletas del sistema desaparecidas y 5 bicicletas averiadas.
- Desde el punto de vista medioambiental, el sistema aporta información estimada según la cual, por los datos de uso aportados, se ha evitado la emisión de 200.003 Kg de CO<sub>2</sub> a la atmósfera.

