

Limpieza


Presupuesto General 2019
Ayuntamiento de Las Palmas de Gran Canaria

PROPUESTA DE APROBACIÓN DEL PROYECTO DEL
PRESUPUESTO DEL ÓRGANO ESPECIAL DE
ADMINISTRACIÓN
DEL SERVICIO MUNICIPAL DE LIMPIEZA, INCLUIDA
LA PLANTILLA PRESUPUESTARIA, PARA EL
EJERCICIO 2019

SERVICIO MUNICIPAL DE LIMPIEZA

RESUMEN GLOBAL

0701B		CAPITULO I - GASTOS DE PERSONAL			
CLASIF. ECONOMICA	DENOMINACIONES:	RECOGIDA DE RESIDUOS SÓLIDOS URBANOS 162.10	LIMPIEZA VIARIA 163.00	SERVICIOS ESPECIALES 163.01	PRESUPUESTO GLOBAL TOTAL
101.00	Retribuciones básicas personal directivo	57.746,71			57.746,71
101.01	Otras remuneraciones personal directivo	13.859,21			13.859,21
119.00	Incremento Retribuciones 0,25% 2019	179,01			179,01
130.00	Retribuciones básicas personal laboral fijo	3.722.981,60	4.352.532,16	383.038,26	8.458.552,02
130.01	Horas extraordinarias personal laboral fijo	80.911,16	163.421,06	16.638,37	260.970,59
130.02	Otras remuneraciones personal laboral fijo	2.706.066,98	2.897.481,79	561.227,58	6.164.776,35
130.04	Previsión pago sentencias Jurisd. Laboral	86.912,50	86.912,50	75.600,55	249.425,55
131.00	Retribuciones básicas personal laboral temporal	146.828,78	604.093,11	24.586,85	775.508,74
131.01	Horas extraordinarias personal laboral temporal	33.006,83	35.151,93	2.287,12	70.445,88
131.02	Otras remuneraciones personal laboral temporal	82.380,78	522.549,62	32.345,55	637.275,95
139.00	Incremento Retribuciones 0,25% 2019	21.492,31	27.143,51	3.394,74	52.030,56
160.00	Seguridad Social	2.011.210,27	2.430.251,94	297.636,10	4.739.098,31
162.05	Seguros	22.179,62	38.261,70	3.992,52	64.433,84
	TOTAL	8.985.755,76	11.157.799,32	1.400.747,64	21.544.302,72
TOTAL CAPITULO I					21.544.302,72



SERVICIO MUNICIPAL DE LIMPIEZA

RESUMEN GLOBAL

0701B		CAPITULO II - GASTOS EN BIENES CORRIENTES Y SERVICIOS				
DENOMINACIONES:		RECOGIDA DE RESIDUOS SÓLIDOS	GESTIÓN DE RESIDUOS SÓLIDOS	TRATAMIENTO DE RESIDUOS SÓLIDOS	LIMPIEZA VIARIA	PRESUPUESTO GLOBAL
		162.10	162.20	162.30	163.00	TOTAL
ARRENDAMIENTOS						
203.00	Maquinaria, instalaciones y utillaje	3.267,87	0,00	0,00	0,00	3.267,87
204.00	Material de transporte	102.054,74	0,00	0,00	84.841,46	186.896,20
205.00	Mobiliario y Enseres	0,00	0,00	0,00	0,00	0,00
206.00	Equipos para proceso de la información	7.531,08	0,00	0,00	0,00	7.531,08
Subtotal Nivel Vinculación...						197.695,15
REPARACIONES, MANTENIMIENTO Y CONSERVACION						
210.00	Infraestructuras y bienes materiales	9.500,00	0,00	0,00	0,00	9.500,00
212.00	Edificios y otras construcciones	65.250,00	0,00	0,00	31.350,00	96.600,00
213.00	Maquinaria, Instalaciones y utillaje	34.006,44	0,00	0,00	33.527,20	67.533,64
214.00	Material de transporte	401.370,43	0,00	0,00	228.688,53	630.058,96
215.00	Mobiliario	0,00	0,00	0,00	0,00	0,00
216.00	Equipos para proceso de la información	2.500,00	0,00	0,00	2.500,00	5.000,00
Subtotal Nivel Vinculación...						808.692,60



SERVICIO MUNICIPAL DE LIMPIEZA

RESUMEN GLOBAL

MATERIAL, SUMINISTROS Y OTROS						
220.00	Material de oficina	7.062,50	0,00	0,00	8.250,00	15.312,50
220.01	Prensa, revistas, libros, etc.	0,00	0,00	0,00	0,00	0,00
220.02	Material informático no inventariable	6.542,92	0,00	0,00	0,00	6.542,92
221.03	Combustible y carburantes	800.000,00	0,00	0,00	0,00	800.000,00
221.04	Vestuario	160.000,00	0,00	0,00	200.000,00	360.000,00
221.09	Útiles y Herramientas	0,00	0,00	0,00	0,00	0,00
221.10	Productos de limpieza y aseo	12.205,75	0,00	0,00	58.880,17	71.085,92
221.99	Otros suministros	51.110,66	0,00	0,00	34.073,77	85.184,43
222.02	Servicios de Telecomunicaciones	5.000,00	0,00	0,00	5.000,00	10.000,00
224.01	Primas de seguros vehículos	20.000,00	0,00	0,00	20.000,00	40.000,00
225.02	Tributos de las Entidades Locales	0,00	0,00	7.708.634,31	0,00	7.708.634,31
226.03	Publicidad y propaganda	10.000,00	0,00	0,00	10.000,00	20.000,00
226.03	Publicación en Diarios Oficiales	2.500,00	2.500,00	0,00	2.500,00	7.500,00
226.04	Jurídicos, contenciosos.	3.000,00	0,00	0,00	25.470,00	28.470,00
226.06	Reuniones, conferencias y cursos	15.000,00	0,00	0,00	15.000,00	30.000,00
226.07	Oposiciones y pruebas selectivas	20.000,00	0,00	0,00	20.000,00	40.000,00
226.99	Otros Gastos Diversos	20.500,00	0,00	0,00	20.500,00	41.000,00
227.00	Trabajos realizados por O. empresas, Limpieza y aseo	0,00	0,00	0,00	0,00	0,00
227.01	Trabajos realizados por O. empresas, Seguridad	0,00	0,00	0,00	0,00	0,00
227.06	Trabajos realizados por O. empresas. Estudios y trabajos té	25.785,00	0,00	0,00	1.708,19	27.493,19
227.99	Trabajos realizados por otras empresas	4.683.733,43	181.622,50	0,00	12.252.652,85	17.118.008,78
Subtotal Nivel Vinculación...						26.409.232,05



SERVICIO MUNICIPAL DE LIMPIEZA

RESUMEN GLOBAL

INDEMNIZACIONES POR RAZON DEL SERVICIO						
230.00	Dietas miembros de los Órganos de Gobierno	400,00	0,00	0,00	0,00	400,00
230.10	Dietas del personal directivo	400,00	0,00	0,00	0,00	400,00
230.20	Dietas del personal no directivo	0,00	0,00	0,00	400,00	400,00
231.00	Locomoción miembros de los Órganos de Gobierno	400,00	0,00	0,00	0,00	400,00
231.10	Locomoción del personal directivo	400,00	0,00	0,00	0,00	400,00
231.20	Locomoción del personal no directivo	0,00	0,00	0,00	400,00	400,00

Subtotal Nivel Vinculación...

2.400,00

TOTAL

6.469.520,82

184.122,50

7.708.634,31

13.055.742,17

TOTAL CAPITULO 2

27.418.019,80



SERVICIO MUNICIPAL DE LIMPIEZA
RESUMEN GLOBAL

CAPITULO III - GASTOS FINANCIEROS					
DENOMINACIONES:	RECOGIDA DE RESIDUOS SÓLIDOS URBANOS	GESTIÓN DE RESIDUOS SÓLIDOS URBANOS	TRATAMIENTO DE RESIDUOS SÓLIDOS URBANOS	LIMPIEZA VIARIA	PRESUPUESTO GLOBAL
	162.10	162.20	162.30	163.00	TOTAL
INTERESES DE DEMORA Y OTROS GASTOS FINANCIEROS					
352.00 Intereses de demora	4.250,00	0,00	0,00	4.250,00	8.500,00
Subtotal Nivel Vinculación...					8.500,00
<hr/>					
TOTAL	4.250,00	0,00	0,00	4.250,00	
TOTAL CAPITULO 3					8.500,00

CAPITULO VI - INVERSIONES REALES					
DENOMINACIONES:	RECOGIDA DE RESIDUOS SÓLIDOS URBANOS	GESTIÓN DE RESIDUOS SÓLIDOS URBANOS	TRATAMIENTO DE RESIDUOS SÓLIDOS URBANOS	LIMPIEZA VIARIA	PRESUPUESTO GLOBAL
	162.10	162.20	162.30	163.00	TOTAL
INVERSIÓN NUEVA ASOCIADA AL FUNCIONAMIENTO OPERATIVO DE LOS SERVICIOS					
623.00 Maquinaria, Instalaciones y Utillaje	22.500,00	0,00	0,00	0,00	22.500,00
624.00 Elementos de transporte	401.473,80	0,00	0,00	625.410,00	1.026.883,80
625.00 Mobiliario	9.400,00	0,00	0,00	28.900,00	38.300,00
629.00 Otras inversiones	0,00	0,00	0,00	0,00	0,00
Subtotal Nivel Vinculación...					1.087.683,80

SERVICIO MUNICIPAL DE LIMPIEZA

RESUMEN GLOBAL

INVERSIÓN DE REPOSICIÓN ASOCIADA AL FUNCIONAMIENTO OPERATIVO DE LOS SERVICIOS						
632.00	Edificios y otras construcciones	0,00	0,00	0,00	367.000,00	367.000,00
633.00	Maquinaria, Instalaciones y utillaje	9.984,00	0,00	0,00	154.678,08	164.662,08
634.00	Elementos de transporte	0,00	0,00	0,00	0,00	0,00
641.00	Gastos en aplicaciones informáticas	15.000,00	0,00	0,00	0,00	15.000,00
Subtotal Nivel Vinculación...						546.662,08
TOTAL		458.357,80	0,00	0,00	1.175.988,08	
TOTAL CAPITULO 6						1.634.345,88
TOTAL PRESUPUESTO 2019 SERVICIO MUNICIPAL DE LIMPIEZA						50.605.168,40



SERVICIO MUNICIPAL DE LIMPIEZA
COMPARATIVO PRESUPUESTOS Ejercicios 2018 - 2019
RESUMEN PRESUPUESTO 2019

Área de Gobierno de Sostenibilidad

SERVICIO MUNICIPAL DE LIMPIEZA

CLASIFIC. ECONÓMICA	DENOMINACIÓN:	PRESUPUESTO INICIAL 2018	PROYECTO DE PRESUP. 2019	DIFERENCIAS CON INICIAL 2018	%
		PRESUPUESTOS		+/-	+/-
		2018	2019	Diferencia con inicial 2018	%
0701B	CAPITULO I - GASTOS DE PERSONAL				
		inicial 2018	inicial 2019		
101.00	Retribuciones básicas personal directivo	55.504,83	57.746,71	2.241,88	4,04
101.01	Otras remuneraciones personal directivo	0,00	13.859,21	13.859,21	
119.00	Incremento Retribuciones 0,25% 2019	555,05	179,01	-376,04	-67,75
130.00	Retribuciones básicas personal laboral fijo	8.209.659,41	8.458.552,02	248.892,61	3,03
130.01	Horas extraordinarias personal laboral fijo	229.011,31	260.970,59	31.959,28	13,96
130.02	Otras remuneraciones personal laboral fijo	5.322.930,34	6.164.776,35	841.846,01	15,82
130.04	Previsión pago sentencias Jurisd. Laboral	277.237,76	249.425,55	-27.812,21	-10,03
131.00	Retribuciones básicas personal laboral temporal	742.794,68	775.508,74	32.714,06	4,40
131.01	Horas extraordinarias personal laboral temporal	74.462,21	70.445,88	-4.016,33	-5,39
131.02	Otras remuneraciones personal laboral temporal	482.072,18	637.275,95	155.203,77	32,20
139.00	Incremento Retribuciones 0,25% 2019	203.342,84	52.030,56	-151.312,28	-74,41
	Subtotal Nivel Vinculación...	15.597.570,61	16.740.770,57	1.143.199,96	7,33
160.00	Primas y Cuotas Patronales, Seguridad Social	4.996.116,58	4.739.098,31	-257.018,27	-5,14
162.05	Seguros de accidentes o vida	68.551,69	64.433,84	-4.117,85	-6,01
	Subtotal Nivel Vinculación...	5.064.668,27	4.803.532,15	-261.136,12	-5,16%
	TOTAL CAPITULO I	20.662.238,88	21.544.302,72	882.063,84	4,27%

SERVICIO MUNICIPAL DE LIMPIEZA
COMPARATIVO PRESUPUESTOS Ejercicios 2018 - 2019
RESUMEN PRESUPUESTO 2019

Área de Gobierno de Sostenibilidad

SERVICIO MUNICIPAL DE LIMPIEZA

CLASIFIC. ECONÓMICA	DENOMINACIÓN:	PRESUPUESTO INICIAL 2018	PROYECTO DE PRESUP. 2019	DIFERENCIAS CON INICIAL 2018	%
		PRESUPUESTOS		+/-	+/-
		2018	2019	Diferencia con	

0701B CAPITULO II - GASTOS EN BIENES CORRIENTES Y SERVICIOS					
		inicial 2018	inicial 2019	diferencia con inicial 2018	%
ARRENDAMIENTOS					
203.00	Maquinaria, instalaciones y utillaje	2.000,00	3.267,87	1.267,87	63,39
204.00	Material de transporte	153.453,60	186.896,20	33.442,60	21,79
205.00	Mobiliario y Enseres	0,00	0,00	0,00	
206.00	Equipos para proceso de la información	4.220,08	7.531,08	3.311,00	78,46
Subtotal Nivel Vinculación...		159.673,68	197.695,15	38.021,47	23,81
REPARACIONES, MANTENIMIENTO Y CONSERVACION					
210.00	Infraestructuras y bienes materiales	10.205,58	9.500,00	-705,58	-6,91
212.00	Edificios y otras construcciones	288.500,00	96.600,00	-191.900,00	-66,52
213.00	Maquinaria, Instalaciones y utillaje	178.684,13	67.533,64	-111.150,49	-62,21
214.00	Material de transporte	524.944,61	630.058,96	105.114,35	20,02
215.00	Mobiliario	0,00	0,00	0,00	
216.00	Equipos para proceso de la información	10.000,00	5.000,00	-5.000,00	-50,00
Subtotal Nivel Vinculación...		1.012.334,32	808.692,60	-203.641,72	-20,12%
MATERIAL, SUMINISTROS Y OTROS					
220.00	Material de oficina	8.250,00	15.312,50	7.062,50	85,61
220.01	Prensa, revistas, libros, etc.	450,00	0,00	-450,00	-100,00
220.02	Material informático no inventariable	7.000,00	6.542,92	-457,08	-6,53
221.03	Combustible y carburantes	800.000,00	800.000,00	0,00	
221.04	Vestuario	360.000,00	360.000,00	0,00	
221.09	Útiles y Herramientas	7.710,06	0,00	-7.710,06	-100,00
221.10	Productos de limpieza y aseo	94.753,50	71.085,92	-23.667,58	-24,98
221.99	Otros suministros	79.999,33	85.184,43	5.185,10	6,48
222.00	Servicios de Telecomunicaciones	10.000,00	10.000,00	0,00	
224.01	Primas de seguros vehículos	40.000,00	40.000,00	0,00	
225.02	Tributos de las Entidades Locales	7.708.634,31	7.708.634,31	0,00	
226.02	Publicidad y propaganda	10.000,00	20.000,00	10.000,00	100,00
226.03	Publicación en Diarios Oficiales	6.000,00	7.500,00	1.500,00	25,00
226.04	Jurídicos, contenciosos.	28.470,00	28.470,00	0,00	
226.06	Reuniones, conferencias y cursos	50.000,00	30.000,00	-20.000,00	-40,00
226.07	Oposiciones y pruebas selectivas	0,00	40.000,00	40.000,00	
226.99	Otros Gastos Diversos	24.111,48	41.000,00	16.888,52	70,04
227.00	Limpieza y aseo	32.000,00	0,00	-32.000,00	-100,00
227.01	Trabajos realizados por O. empresas, Seg.	183.393,20	0,00	-183.393,20	-100,00
227.06	Trabajos realizados por O. empresas, Est. Técnicos	105.574,00	27.493,19	-78.080,81	-73,96
227.99	Trabajos realizados por otras empresas	13.363.008,88	17.118.008,78	3.754.999,90	28,10
Subtotal Nivel Vinculación...		22.919.354,76	26.409.232,05	3.489.877,29	15,23%

SERVICIO MUNICIPAL DE LIMPIEZA
COMPARATIVO PRESUPUESTOS Ejercicios 2018 - 2019
RESUMEN PRESUPUESTO 2019

Área de Gobierno de Sostenibilidad

SERVICIO MUNICIPAL DE LIMPIEZA

CLASIFIC. ECONÓMICA	DENOMINACIÓN:	PRESUPUESTO INICIAL 2018	PROYECTO DE PRESUP. 2019	DIFERENCIAS CON INICIAL 2018	%
		PRESUPUESTOS		+/-	+/-
		2018	2019	Diferencia con	
INDEMNIZACIONES POR RAZON DEL SERVICIO					
230.00	Dietas miembros de los Órganos de Gobierno	800,00	400,00	-400,00	-50,00
230.10	Dietas del personal directivo	800,00	400,00	-400,00	-50,00
230.20	Dietas del personal no directivo	800,00	400,00	-400,00	-50,00
231.00	Locomoción miembros de los Órganos de Gobierno	800,00	400,00	-400,00	-50,00
231.10	Locomoción del personal directivo	800,00	400,00	-400,00	-50,00
231.20	Locomoción del personal no directivo	800,00	400,00	-400,00	-50,00
Subtotal Nivel Vinculación...		4.800,00	2.400,00	-2.400,00	-50,00%
TOTAL CAPITULO 2		24.096.162,76	27.418.019,80	3.321.857,04	13,79%

0701B

CAPITULO III - GASTOS FINANCIEROS

	inicial 2018	inicial 2019	diferencia con inicial 2018	%
INTERESES DE DEMORA Y OTROS GASTOS FINANCIEROS				
352.00	Intereses de demora	8.500,00	0,00	
Subtotal Nivel Vinculación...		8.500,00	0,00	
TOTAL CAPITULO 3		8.500,00	0,00	0,00%

SERVICIO MUNICIPAL DE LIMPIEZA
COMPARATIVO PRESUPUESTOS Ejercicios 2018 - 2019
RESUMEN PRESUPUESTO 2019

Área de Gobierno de Sostenibilidad

SERVICIO MUNICIPAL DE LIMPIEZA

CLASIFIC. ECONÓMICA	DENOMINACIÓN:	PRESUPUESTO INICIAL 2018	PROYECTO DE PRESUP. 2019	DIFERENCIAS CON INICIAL 2018	%
		PRESUPUESTOS		+/-	+/-
		2018	2019	Diferencia con	
0701B CAPITULO VI - INVERSIONES REALES					
		inicial 2018	inicial 2019	diferencia con inicial 2018	%
	INVERSIÓN NUEVA ASOCIADA AL FUNCIONAMIENTO OPERATIVO DE LOS SERVICIOS				
623.00	Maquinaria, Instalaciones y Utillaje	20.050,00	22.500,00	2.450,00	12,22
624.00	Elementos de transporte	775.978,98	1.026.883,80	250.904,82	32,33
625.00	Mobiliario	0,00	38.300,00	38.300,00	
629.00	Otras inversiones	164.672,78	0,00	-164.672,78	-100,00
	Subtotal Nivel Vinculación...	960.701,76	1.087.683,80	126.982,04	13,22%
	INVERSIÓN DE REPOSICIÓN ASOCIADA AL FUNCIONAMIENTO OPERATIVO DE LOS SERVICIOS				
632.00	Edicios y otras construcciones	0,00	367.000,00	367.000,00	
633.00	Maquinaria, Instalaciones y utillaje	149.188,00	164.662,08	15.474,08	10,37
634.00	Elementos de transporte	0,00	0,00	0,00	
641.00	Gastos en aplicaciones informáticas	0,00	15.000,00	15.000,00	
	Subtotal Nivel Vinculación...	149.188,00	546.662,08	397.474,08	266,42%
	TOTAL CAPITULO 6	1.109.889,76	1.634.345,88	524.456,12	47,25%
		inicial 2018	inicial 2019	diferencia con inicial 2018	%
	TOTAL PRESUPUESTO	45.876.791,40	50.605.168,40	4.728.377,00	10,31%

SERVICIO MUNICIPAL DE LIMPIEZA
COMPARATIVO PRESUPUESTOS Ejercicios 2018 - 2019
RESUMEN PRESUPUESTO 2019

Área de Gobierno de Sostenibilidad

SERVICIO MUNICIPAL DE LIMPIEZA

CLASIFIC. ECONÓMICA	DENOMINACIÓN:	PRESUPUESTO INICIAL 2018	PROYECTO DE PRESUP. 2019	DIFERENCIAS CON INICIAL 2018	%
		PRESUPUESTOS		+/-	+/-
		2018	2019	Diferencia con inicial 2018	%
0701B	CAPITULO I - GASTOS DE PERSONAL				
		inicial 2018	inicial 2019		
101.00	Retribuciones básicas personal directivo	55.504,83	57.746,71	2.241,88	4,04
101.01	Otras remuneraciones personal directivo	0,00	13.859,21	13.859,21	
119.00	Incremento Retribuciones 0,25% 2019	555,05	179,01	-376,04	-67,75
130.00	Retribuciones básicas personal laboral fijo	8.209.659,41	8.458.552,02	248.892,61	3,03
130.01	Horas extraordinarias personal laboral fijo	229.011,31	260.970,59	31.959,28	13,96
130.02	Otras remuneraciones personal laboral fijo	5.322.930,34	6.164.776,35	841.846,01	15,82
130.04	Previsión pago sentencias Jurisd. Laboral	277.237,76	249.425,55	-27.812,21	-10,03
131.00	Retribuciones básicas personal laboral temporal	742.794,68	775.508,74	32.714,06	4,40
131.01	Horas extraordinarias personal laboral temporal	74.462,21	70.445,88	-4.016,33	-5,39
131.02	Otras remuneraciones personal laboral temporal	482.072,18	637.275,95	155.203,77	32,20
139.00	Incremento Retribuciones 0,25% 2019	203.342,84	52.030,56	-151.312,28	-74,41
	Subtotal Nivel Vinculación...	15.597.570,61	16.740.770,57	1.143.199,96	7,33
160.00	Primas y Cuotas Patronales, Seguridad Social	4.996.116,58	4.739.098,31	-257.018,27	-5,14
162.05	Seguros de accidentes o vida	68.551,69	64.433,84	-4.117,85	-6,01
	Subtotal Nivel Vinculación...	5.064.668,27	4.803.532,15	-261.136,12	-5,16%
	TOTAL CAPITULO I	20.662.238,88	21.544.302,72	882.063,84	4,27%

SERVICIO MUNICIPAL DE LIMPIEZA
COMPARATIVO PRESUPUESTOS Ejercicios 2018 - 2019
RESUMEN PRESUPUESTO 2019

Área de Gobierno de Sostenibilidad

SERVICIO MUNICIPAL DE LIMPIEZA

CLASIFIC. ECONÓMICA	DENOMINACIÓN:	PRESUPUESTO INICIAL 2018	PROYECTO DE PRESUP. 2019	DIFERENCIAS CON INICIAL 2018	%
		PRESUPUESTOS		+/-	+/-
		2018	2019	Diferencia con	
0701B	CAPITULO II - GASTOS EN BIENES CORRIENTES Y SERVICIOS				
		inicial 2018	inicial 2019	diferencia con inicial 2018	%
	ARRENDAMIENTOS				
203.00	Maquinaria, instalaciones y utillaje	2.000,00	3.267,87	1.267,87	63,39
204.00	Material de transporte	153.453,60	186.896,20	33.442,60	21,79
205.00	Mobiliario y Enseres	0,00	0,00	0,00	
206.00	Equipos para proceso de la información	4.220,08	7.531,08	3.311,00	78,46
	Subtotal Nivel Vinculación...	159.673,68	197.695,15	38.021,47	23,81
	REPARACIONES, MANTENIMIENTO Y CONSERVACION				
210.00	Infraestructuras y bienes materiales	10.205,58	9.500,00	-705,58	-6,91
212.00	Edificios y otras construcciones	288.500,00	96.600,00	-191.900,00	-66,52
213.00	Maquinaria, Instalaciones y utillaje	178.684,13	67.533,64	-111.150,49	-62,21
214.00	Material de transporte	524.944,61	630.058,96	105.114,35	20,02
215.00	Mobiliario	0,00	0,00	0,00	
216.00	Equipos para proceso de la información	10.000,00	5.000,00	-5.000,00	-50,00
	Subtotal Nivel Vinculación...	1.012.334,32	808.692,60	-203.641,72	-20,12%
	MATERIAL, SUMINISTROS Y OTROS				
220.00	Material de oficina	8.250,00	15.312,50	7.062,50	85,61
220.01	Prensa, revistas, libros, etc.	450,00	0,00	-450,00	-100,00
220.02	Material informático no inventariable	7.000,00	6.542,92	-457,08	-6,53
221.03	Combustible y carburantes	800.000,00	800.000,00	0,00	
221.04	Vestuario	360.000,00	360.000,00	0,00	
221.09	Útiles y Herramientas	7.710,06	0,00	-7.710,06	-100,00
221.10	Productos de limpieza y aseo	94.753,50	71.085,92	-23.667,58	-24,98
221.99	Otros suministros	79.999,33	85.184,43	5.185,10	6,48
222.00	Servicios de Telecomunicaciones	10.000,00	10.000,00	0,00	
224.01	Primas de seguros vehículos	40.000,00	40.000,00	0,00	
225.02	Tributos de las Entidades Locales	7.708.634,31	7.708.634,31	0,00	
226.02	Publicidad y propaganda	10.000,00	20.000,00	10.000,00	100,00
226.03	Publicación en Diarios Oficiales	6.000,00	7.500,00	1.500,00	25,00
226.04	Jurídicos, contenciosos.	28.470,00	28.470,00	0,00	
226.06	Reuniones, conferencias y cursos	50.000,00	30.000,00	-20.000,00	-40,00
226.07	Oposiciones y pruebas selectivas	0,00	40.000,00	40.000,00	
226.99	Otros Gastos Diversos	24.111,48	41.000,00	16.888,52	70,04
227.00	Limpieza y aseo	32.000,00	0,00	-32.000,00	-100,00
227.01	Trabajos realizados por O. empresas, Seg.	183.393,20	0,00	-183.393,20	-100,00
227.06	Trabajos realizados por O. empresas, Est. Técnicos	105.574,00	27.493,19	-78.080,81	-73,96
227.99	Trabajos realizados por otras empresas	13.363.008,88	17.118.008,76	3.754.999,90	28,10
	Subtotal Nivel Vinculación...	22.919.354,76	26.409.232,05	3.489.877,29	15,23%

SERVICIO MUNICIPAL DE LIMPIEZA
COMPARATIVO PRESUPUESTOS Ejercicios 2018 - 2019
RESUMEN PRESUPUESTO 2019

Área de Gobierno de Sostenibilidad

SERVICIO MUNICIPAL DE LIMPIEZA

CLASIFIC. ECONÓMICA	DENOMINACIÓN:	PRESUPUESTO INICIAL 2018	PROYECTO DE PRESUP. 2019	DIFERENCIAS CON INICIAL 2018	%
		PRESUPUESTOS		+/-	+/-
		2018	2019	Diferencia con	
INDEMNIZACIONES POR RAZON DEL SERVICIO					
230.00	Dietas miembros de los Órganos de Gobierno	800,00	400,00	-400,00	-50,00
230.10	Dietas del personal directivo	800,00	400,00	-400,00	-50,00
230.20	Dietas del personal no directivo	800,00	400,00	-400,00	-50,00
231.00	Locomoción miembros de los Órganos de Gobierno	800,00	400,00	-400,00	-50,00
231.10	Locomoción del personal directivo	800,00	400,00	-400,00	-50,00
231.20	Locomoción del personal no directivo	800,00	400,00	-400,00	-50,00
Subtotal Nivel Vinculación...		4.800,00	2.400,00	-2.400,00	-50,00%
TOTAL CAPITULO 2		24.096.162,76	27.418.019,80	3.321.857,04	13,79%

0701B		CAPITULO III - GASTOS FINANCIEROS			
		inicial 2018	inicial 2019	diferencia con inicial 2018	%
INTERESES DE DEMORA Y OTROS GASTOS FINANCIEROS					
352.00	Intereses de demora	8.500,00	8.500,00	0,00	
Subtotal Nivel Vinculación...		8.500,00	8.500,00	0,00	
TOTAL CAPITULO 3		8.500,00	8.500,00	0,00	0,00%

SERVICIO MUNICIPAL DE LIMPIEZA
COMPARATIVO PRESUPUESTOS Ejercicios 2018 - 2019
RESUMEN PRESUPUESTO 2019

Área de Gobierno de Sostenibilidad

SERVICIO MUNICIPAL DE LIMPIEZA

CLASIFIC. ECONÓMICA	DENOMINACIÓN:	PRESUPUESTO INICIAL 2018	PROYECTO DE PRESUP. 2019	DIFERENCIAS CON INICIAL 2018	%
		PRESUPUESTOS		+/-	+/-
		2018	2019	Diferencia con	
0701B	CAPITULO VI - INVERSIONES REALES				
		inicial 2018	inicial 2019	diferencia con inicial 2018	%
	INVERSIÓN NUEVA ASOCIADA AL FUNCIONAMIENTO OPERATIVO DE LOS SERVICIOS				
623.00	Maquinaria, Instalaciones y Utillaje	20.050,00	22.500,00	2.450,00	12,22
624.00	Elementos de transporte	775.978,98	1.026.883,80	250.904,82	32,33
625.00	Mobiliario	0,00	38.300,00	38.300,00	
629.00	Otras inversiones	164.672,78	0,00	-164.672,78	-100,00
	Subtotal Nivel Vinculación...	960.701,76	1.087.683,80	126.982,04	13,22%
	INVERSIÓN DE REPOSICIÓN ASOCIADA AL FUNCIONAMIENTO OPERATIVO DE LOS SERVICIOS				
632.00	Edicios y otras construcciones	0,00	367.000,00	367.000,00	
633.00	Maquinaria, Instalaciones y utillaje	149.188,00	164.662,08	15.474,08	10,37
634.00	Elementos de transporte	0,00	0,00	0,00	
641.00	Gastos en aplicaciones informáticas	0,00	15.000,00	15.000,00	
	Subtotal Nivel Vinculación...	149.188,00	546.662,08	397.474,08	266,42%
	TOTAL CAPITULO 6	1.109.889,76	1.634.345,88	524.456,12	47,25%
		inicial 2018	inicial 2019	diferencia con inicial 2018	%
	TOTAL PRESUPUESTO	45.876.791,40	50.605.168,40	4.728.377,00	10,31%

MEMORIA DESCRIPTIVA

PRESUPUESTO EJERCICIO 2019

OBJETO.

El Órgano Especial de Administración tiene por objeto fundamental la realización del Servicio Público de Limpieza establecido por ley, comprendiendo las labores de limpieza de: "Vías, Plazas Públicas, Playas, Recogida y Transporte de Basuras", todo ello extendido al ámbito del Término Municipal y con sujeción a las Ordenanzas Municipales de: **Limpieza Viaria, Playas y Recogida de Residuos Sólidos Urbanos.**

Se hace constar que este presupuesto está elaborado teniendo en cuenta las normas dictadas por el Coordinador General de Economía, Hacienda, Patrimonio y Contratación, por lo que, se ha ajustado a los mínimos exigidos para la conservación y el mantenimiento de los servicios.

GASTOS.

El Órgano Especial de Administración del Servicio Municipal de Limpieza presta servicios públicos básicos y sus actividades se encuentran encuadradas dentro de la política de gasto 16. Bienestar Comunitario.

La clasificación por programas de los gastos del presupuesto del Servicio Municipal de Limpieza para el ejercicio 2019 está compuesta por tres programas de gasto: 162.10 (Servicio Municipal de Recogida de Residuos Sólidos Urbanos), 163.00 (Servicio Municipal de Limpieza Viaria) y 163.01 (Servicios Especiales) con las siguientes notas:

- Capítulo 1:

Se recogen los créditos del presupuesto de gastos para atender al cumplimiento de las obligaciones derivadas de los gastos de personal de la plantilla del servicio municipal de limpieza adscrita a los tres programas de gasto: 162.10 (Servicio Municipal de Recogida de Residuos Sólidos Urbanos), 163.00 (Servicio Municipal de Limpieza Viaria) y 163.01 (Servicios Especiales).

- Capítulo 2:

Si bien en el presupuesto del año 2018 ya se había añadido el programa 162.20 (Gestión de Residuos) para englobar los contratos y los gastos derivados de los mismos, que se realizan con el fin específico de Gestión de Residuos, para el presenta presupuesto 2019 se añade el programa 162.30 (Tratamiento de residuos) para reflejar las cantidades destinadas el pago que se realiza al Excmo. Cabildo de Gran Canaria por el uso del Ecoparque Gran Canaria Norte para el tratamiento de los residuos recogidos por parte de los diferentes servicios, incluidas las contrataciones, del Ayuntamiento de Las Palmas de Gran Canaria.



El presupuesto del Servicio se distribuye en cuatro capítulos redactados en cumplimiento de lo dispuesto en el artículo 133.f) de la Ley 7/1985, de 02 de abril, reguladora de las Bases del Régimen Local, modificada por la Ley 57/2003, de 16 de diciembre, de Medidas para la Modernización del Gobierno Local, la asignación de recursos con arreglo a dichos principios de eficacia y eficiencia, se hará en función de la definición y cumplimiento de objetivos.

- Capítulo 1 (Gastos de Personal y Seguridad Social)
- Capítulo 2 (Gastos de Bienes Corrientes y Servicios)
- Capítulo 3 (Gastos financieros)
- Capítulo 6 (Inversiones reales)

CAPÍTULO 1

Gastos de Personal y Seguridad Social

EJES PRINCIPALES DE ACTUACIÓN PARA EL EJERCICIO 2019:

Se presupuestan los créditos para los gastos de personal que son de obligado cumplimiento para el Excmo. Ayuntamiento de Las Palmas de Gran Canaria, por expresa prescripción de los Convenios Colectivos y en aplicación de la normativa estatal básica, concretamente el artículo 3.dos -Bases y coordinación de la planificación general de la actividad económica en materia de gastos de personal al servicio del sector público- del Real Decreto-ley 24/2018, de 21 de diciembre, por el que se aprueban medidas urgentes en materia de retribuciones en el ámbito del sector público. Se acompaña una memoria específica sobre el Capítulo 1, incluida plantilla, con reflejo las variaciones anteriormente especificadas, del presupuesto del Servicio Municipal de limpieza para el ejercicio 2019.

A continuación se procede a la explicación descriptiva por subconceptos de las variaciones efectuadas en el resto de los capítulos teniendo en cuenta que se han asignado los recursos imprescindibles con arreglo a los principios de eficacia y eficiencia, respetando las limitaciones económicas del ejercicio 2019; incluyendo exclusivamente las modificaciones absolutamente necesarias para alcanzar los objetivos mínimos trazados dentro de la disponibilidad económica asignada.

CAPÍTULO 2



Gastos en Bienes Corrientes y Servicios

PROGRAMA 162.10 – SERVICIO MUNICIPAL DE RECOGIDA DE RESIDUOS SÓLIDOS URBANOS (Recogida de Residuos)

Aplicación 203.00 (Arrendamiento de maquinaria, instalaciones y utillaje):

Se prevé la necesidad de arrendar una plataforma elevadora para realizar las labores de mantenimiento en la nave del Taller de Las Torres, se dota con la cantidad de **3.267,87 €**.

Aplicación 204.00 (Arrendamiento de material de Transporte):

Se contemplan las cantidades comprometidas en los distintos contratos de renting de vehículos basados en los Acuerdos Marcos suscritos por el Ayuntamiento de Las Palmas de Gran Canaria. (Expedientes 002/15, 638/13-381/16 y 638/13-484/16).

El contrato con número expediente 002/15 finaliza el 30 de abril de 2019, por lo que, una vez analizadas las actuales necesidades del Servicio, se presupuesta las cantidades previstas para la formalización de un nuevo contrato que contemple dichas necesidades.

Lo anterior supone un incremento de cinco mil ochocientos diecisiete euros con ochenta y seis céntimos. (5.817,86 €) respecto al presupuesto del ejercicio 2018, por lo que el crédito consignado para el ejercicio 2019 asciende a **102.054,74€**.

Aplicación 206.00 Arrendamiento de Equipos para procesos de información

Se refleja la cantidad anual a abonar por arrendamiento de una máquina multifunción para las oficinas del SML (Expediente 04/17) que asciende a cuatro mil doscientos veinte euros con ocho céntimos (4.220,08 €).

Igualmente se contempla el arrendamiento de una nueva máquina multifunción, en color, para uso de los distintos departamentos del SML, a tramitar mediante el sistema de contratación centralizada del Ministerio de Hacienda. El importe anual de dicho arrendamiento asciende tres mil trescientos once euros (3.311,00), por lo que el crédito consignado para el ejercicio 2019 asciende a **7.531,08 €**.

Aplicación 210.00 (Reparaciones, mantenimiento y conservación de infraestructuras, y bienes naturales):

Se presupuesta la cantidad necesaria para la reparación del pozo de registro y arqueta del lavadero del Taller de Las Torres que según las estimaciones del técnico responsable asciende a **9.500,00 €**.

Aplicación 212.00 (Reparaciones, mantenimiento y conservación de edificios y otras construcciones):

Se presupuesta la cantidad contemplada en el contrato de suministro de material de ferretería y otros (Expte 73/17).

Además se presupuestan las cantidades necesarias para la realización de diversas obras de reparación y mantenimiento del edificio de las oficinas del Servicio y otras adyacentes así como de la nave del Taller de las Torres.

Además aunque en la actualidad, según los estudios efectuados, no existe ningún riesgo al respecto se incluye el coste para proceder al encapsulado mediante corcho proyectado de las planchas de fibrocemento del techo de la nave del taller como medida preventiva.

De acuerdos con tales estimaciones el crédito consignado para el ejercicio 2019 asciende a **65.250,00 €**.

Aplicación 213.00 (Reparaciones, mantenimiento y conservación de maquinarias, instalaciones y utillaje):

Recoge la previsión para el soporte de los gastos que por este concepto se efectuará por el Servicio Municipal de Recogida de Residuos Sólidos Urbanos en el ejercicio: **34.006,44 €**.

Se presupuesta lo contemplado en el contrato de Servicio de Grúas para vehículos especiales y su posible prórroga (Expediente 418/15). Y lo contemplado en el contrato para el Servicio de mantenimiento de vehículos e instalaciones Lote 3 Puente grúa y grúa sobre vehículos (Expediente 1046/17)

Así mismo se contempla el presupuesto necesario para la realización de diversas obras de reparación y mantenimiento en las instalaciones de Las Torres y otras tareas de mantenimiento.

También se contemplan las cantidades correspondientes a los lotes que se han quedado desiertos en el concurso de Servicio de mantenimiento de vehículos e instalaciones en previsión de un nuevo concurso a este respecto.

Aplicación 214.00 (Reparaciones, mantenimiento y conservación de material de transporte):

Recoge la previsión para el soporte de los gastos que por este concepto se efectuará por el Servicio Municipal de Recogida de Residuos Sólidos Urbanos en el ejercicio: **401.370,43 €**.

Se incluyen las cantidades contempladas en los contratos de suministros de diferentes clases de repuestos de los siguientes Expedientes: 606/15 y su posible prórroga, 22/18 y 23/18, en la cantidad correspondiente a la flota del Servicio Municipal de Recogida de Residuos Sólidos Urbanos.

Además se presupuesta las cantidades correspondientes a los diferentes lotes que se contemplan en los pliegos de prescripciones técnicas correspondientes a dos nuevos concursos para el suministro de repuestos para vehículos que se encuentran actualmente en tramitación.

También se incluyen los gastos por inspección técnica (ITV) de los vehículos de la flota del Servicio Municipal de Limpieza.

Aplicación 216.00 (Reparaciones, mantenimiento y conservación de Equipos para proceso de la información):

Se presupuesta la cantidad de **2.500,00 €** en previsión gastos en reparación y mantenimiento de diversas impresoras en las oficinas del Servicio.

Aplicación 220.00 (Material de oficina):

Se presupuesta la cantidad reflejada como presupuesto de licitación/año en el pliego de prescripciones técnicas para el suministro de material con impresión gráfica que se encuentra en proceso de tramitación, siete mil sesenta y dos euros con cincuenta céntimos: **7.062,50 €**.

Aplicación 220.02 (Material informático no inventariable):

Recoge la previsión para el soporte de los gastos que por este concepto se efectuará por el Servicio Municipal de Recogida de Residuos Sólidos Urbanos en el ejercicio: **6.542,92 €**.

Se refleja lo estipulado en contrato de suministro de material informático (Expte.217/17), dicho contrato finaliza y se ha optado por no prorrogar el mismo y hacer una nueva licitación que se adapte a las necesidades actuales del Servicio.

Lo anterior supone una reducción de cuatrocientos cincuenta y siete euros con ocho céntimos (457,08 €) en la cantidad asignada en el presupuesto del ejercicio 2018.

Aplicación 221.03 (Combustible y carburantes):

Se refleja lo estipulado en contrato de suministro de combustible (Expte.379/16) y su posible prórroga. **800.000,00 €**.

Aplicación 221.04 (Vestuario):

Se refleja la cantidad estipulada para los dos lotes que conforman el contrato de suministro de vestuario y complementos (Expte.0074/17) para el personal del Servicio de Recogida de Residuos Sólidos Urbanos. **160.000,00 €**.

Aplicación 221.10 (Productos de limpieza y aseo):

Se presupuesta lo estipulado en contrato de suministro de productos de limpieza, lote 2 (Expte.273/16-105/17) y su posible prórroga: **12.205,75 €**.

Aplicación 221.99 (Otros suministros):

Recoge la previsión para el soporte de los gastos que por este concepto se efectuará por el Servicio Municipal de Recogida de Residuos Sólidos Urbanos en el ejercicio: **51.110,66 €**, y refleja lo estipulado en los siguientes contratos, suministro de grasas y lubricantes (Expte. 536/16), incluyendo la posible prórroga, y el contrato de suministro de gases técnicos (Expte. 25/18).

Aplicación 222.00 (Servicios de Telecomunicaciones):



Se ha adecuado la cantidad presupuestada a las necesidades actuales del Servicio, ascendiendo a **5.000,00 €**.

Aplicación 224.01 (Primas de seguros):

Se ha adecuado la cantidad presupuestada a las necesidades actuales del Servicio: **20.000,00 €**.

Aplicación 226.02 (Publicidad y propaganda):

Se dota esta aplicación presupuestaria de la cantidad necesaria para la realización de distintas acciones y campañas para la concienciación ciudadana en materia de reciclaje y educación medioambiental: **10.000,00 €**.

Aplicación 226.03 (Publicación en diarios Oficiales):

Se dota esta aplicación presupuestaria de la cantidad necesaria para cubrir los gastos de publicación de los distintos concursos de contratación pública del Servicio Municipal de Limpieza: **2.500,00 €**.

Aplicación 226.04 (Gastos jurídicos, contenciosos):

Se presupuesta la cantidad prevista para el pago de costas en procesos judiciales: **3.000,00 €**.

Aplicación 226.06 (Reuniones, conferencias y cursos):

Se ha adecuado la cantidad presupuestada a las necesidades actuales del Servicio: **15.000,00€**.

Aplicación 226.07 (Oposiciones y pruebas selectivas):

En previsión de la realización de las pruebas necesarias para la cobertura de plazas por medio de Oferta Pública de Empleo y de las necesarias para la conformación de listas de reserva en diferentes categorías, se presupuesta la cantidad prevista para la cobertura de los gastos derivados de las distintas convocatorias: **20.000,00 €**.

Aplicación 226.99 (Otros gastos diversos):

Se ha adecuado la cantidad presupuestada a las necesidades actuales del Servicio: **20.500,00€**.

Aplicación 227.06 (Trabajos realizados por otras empresas, estudios y trabajos técnicos):

Se presupuesta lo contemplado en el contrato para el Servicio de redacción de Estudio de viabilidad de los modelos óptimos de Recogida de los Residuos Municipales en Las Palmas de Gran Canaria. (Expte. 1047/17): **25.785,00 €**.

Aplicación 227.99 (Trabajos realizados por otras empresas y profesionales):

Recoge la previsión para el soporte de los gastos que por este concepto se efectuará por el Servicio Municipal de Recogida de Residuos Sólidos Urbanos en el ejercicio: **4.683.733,43 €**.

Se presupuestan las cantidades derivadas de los distintos contratos vigentes (Expedientes 953/14, 1152/14, 947/17, 22/17, 494/15).

Además se contemplan las previstas para los nuevos contratos de mantenimiento del sistema de control horario y de los terminales TETRA.

Respecto al contrato para el Servicio de Recogida Selectiva, en el momento de elaboración de esta memoria está pendiente de conocerse la modalidad de pago que se va adoptar, si directamente de Ecoembes a la empresa adjudicataria o si realiza los ingresos al Ayuntamiento que se encargaría del abono a la empresa, por todo lo anterior se presupuesta la cantidad que en cualquiera de los escenarios supondrá un coste para el Ayuntamiento y que asciende a trescientos ochenta y seis mil quinientos seis euros con veintitrés céntimos (386.506,23 €).

El anterior contrato del Servicio de Recogida Selectiva se encuentra en situación de regularización desde el 28/09/2017. Se estima que los gastos de continuidad y regularización ascienden a 15.000 €/mes. Se presupuestan la previsión de los gastos de mantenimiento de dicho servicio desde el 29/09/2017 hasta el 31/03/2019, previendo el comienzo del nuevo contrato el 01/04/2019.

Aplicación 230.00 (Dietas de miembros de Órganos de Gobierno):

Se ha adecuado la cantidad presupuestada a las necesidades actuales del Servicio: **400,00 €**.

Aplicación 230.10 (Dietas del personal directivo):

Se ha adecuado la cantidad presupuestada a las necesidades actuales del Servicio: **400,00 €**.

Aplicación 231.00 (Locomoción de miembros de Órganos de Gobierno):

Se ha adecuado la cantidad presupuestada a las necesidades actuales del Servicio: **400,00 €**.

Aplicación 231.10 (Locomoción del personal directivo):

Se ha adecuado la cantidad presupuestada a las necesidades actuales del Servicio: **400,00 €**.

PROGRAMA 162.20 – GESTIÓN DE RESIDUOS

Se dotan las aplicaciones presupuestarias necesarias para la tramitación de los concursos previstos para la adjudicación de nuevos contratos en materia de Gestión de Residuos.

Aplicación 226.03 (Publicación en diarios Oficiales):

Se dota esta aplicación presupuestaria de la cantidad necesaria para cubrir los gastos de publicación de los concursos de contratación pública para la Gestión de Residuos: **2.500,00 €**.

Aplicación 227.99 (Trabajos realizados por otras empresas y profesionales):



Recoge la previsión para el soporte de los gastos que por este concepto se efectuará por el Servicio en la Gestión de Residuos Sólidos en el ejercicio: **181.622,50 €.**

Se presupuestan las cantidades previstas para para la licitación de los nuevos contratos de gestión de los residuos de distintas características recogidos de la vía pública, incluidos residuos de construcción y demolición, residuos de amianto, residuos SANDACH y otro tipo de residuos peligrosos.

PROGRAMA 162.30 – TRATAMIENTO DE RESIDUOS

Aplicación 225.02 (Tributos de las Entidades Locales):

Se presupuesta la cantidad disponible para el abono de las tasas al Cabildo de Gran Canaria por uso del Ecoparque Gran Canaria Norte para el tratamiento de residuos, y que asciende a **7.708.634,31 €.**

Se hace constar que desde principios del año 2018 el Cabildo de Gran Canaria está aplicando una tasa disuasoria en la entrega de residuos que no han sido debidamente separados siguiendo las instrucciones dadas por ellos, esta tasa ya existía pero no se aplicaba hasta este año y consiste en un recargo de 150 €/tonelada sobre la tasa prevista. La aplican a toda la carga del vehículo que no cumple la normativa pero cuando no conocen con seguridad quien ha hecho la entrega aplican la tasa sobre todos los vehículos que han descargado dentro de una franja horaria. Teniendo en cuenta las cantidades aplicadas durante el primer trimestre del año 2018 se ha estimado que la cantidad a abonar durante el año 2019, teniendo en cuenta esta circunstancia podría llegar a la cantidad de nueve millones treinta mil trescientos noventa y cuatro euros con trece céntimos (9.030.394,13 €).

PROGRAMA 163.00 – SERVICIO MUNICIPAL DE LIMPIEZA VIARIA

Aplicación 204.00 (Arrendamiento de material de Transporte):

Recoge la previsión para el soporte de los gastos que por este concepto se efectuará por el Servicio de Limpieza Viaria en el ejercicio: **84.841,46 €.**

Se contemplan las cantidades comprometidas en los distintos contratos de renting de vehículos basados en los Acuerdos Marcos suscritos por el Ayuntamiento de Las Palmas de Gran Canaria. (Expedientes 002/15, 638/13-381/16 y 638/13-484/16).

El contrato con número expediente 002/15 finaliza el 30 de abril de 2019, por lo que, una vez analizadas las actuales necesidades del Servicio, se presupuesta las cantidades previstas para la formalización de un nuevo contrato que contemple dichas necesidades.

Lo anterior supone un incremento de veintisiete mil seiscientos veinticuatro euros con setenta y cuatro céntimos (27.624,74 €)

Aplicación 212.00 (Reparaciones, mantenimiento y conservación de edificios y otras construcciones):

Recoge la previsión para el soporte de los gastos que por este concepto se efectuará por el Servicio de Limpieza Viaria en el ejercicio: **31.350,00 €.**

Se presupuesta la cantidad contemplada en el contrato de suministro de material de ferretería y otros (Expte 73/17).

Las obras previstas de mantenimiento y reparaciones tanto en los centros de trabajo como en la nave del taller de Jinámar suponen un incremento tanto de capacidad como de alargamiento de vida de los mismos por lo que siguiendo lo establecido en la Orden HAP/419/2014, de 14 de marzo, por la que se modifica la Orden EHA/3565/2008, deben ser imputadas en el capítulo 6 "Inversiones reales". Por este motivo se ha solicitado la modificación de los límites establecidos en las "Normas para la elaboración del Presupuesto General del Ayuntamiento de Las Palmas de Gran Canaria para el ejercicio 2019" para la Orgánica 07.01B, correspondiente al Servicio Municipal de Limpieza, en los capítulos afectados.

Aplicación 213.00 (Reparaciones, mantenimiento y conservación de maquinarias, instalaciones y utillaje):

Recoge la previsión para el soporte de los gastos que por este concepto se efectuará por el Servicio de Limpieza Viaria en el ejercicio: **33.527,20 €.**

Se presupuesta lo contemplado en el contrato para el Servicio de mantenimiento de vehículos e instalaciones Lote 3 Puente grúa y grúa sobre vehículos (Expediente 1046/17).

Además de las cantidades necesarias para diversas actuaciones de mantenimiento en las instalaciones del Servicio.

También se contemplan las cantidades correspondientes a los lotes que se han quedado desierto en el concurso de Servicio de mantenimiento de vehículos e instalaciones en previsión de un nuevo concurso a este respecto.

Aplicación 214.00 (Reparaciones, mantenimiento y conservación de material de transporte):

Recoge la previsión para el soporte de los gastos que por este concepto se efectuará por el Servicio de Limpieza Viaria en el ejercicio: **228.688,53 €.**

Se incluyen las cantidades contempladas en los contratos de suministros de diferentes clases de repuestos de los siguientes Expedientes: 606/15 y su posible prórroga, 22/18 y 23/18, en la cantidad correspondiente a la flota del Servicio Municipal de Limpieza Viaria.

Además se presupuesta las cantidades correspondientes a los diferentes lotes que se contemplan en los pliegos de prescripciones técnicas correspondientes a dos nuevos concursos para el suministro de repuestos para vehículos que se encuentran actualmente en tramitación.



Aplicación 216.00 (Reparaciones, mantenimiento y conservación de Equipos para proceso de la información):

Se presupuesta la cantidad de **2.500,00 €** en previsión gastos en reparación y mantenimiento de diversas impresoras en las oficinas del Servicio.

Aplicación 220.00 (Material de oficina ordinario no inventariable):

Se refleja lo estipulado en el contrato de suministro de material de oficina, papel y almacenamiento de datos (Expediente 217/17) y su posible prórroga. **8.250,00 €**.

Aplicación 221.04 (Vestuario):

Se refleja lo estipulado en contrato de suministro de vestuario y complementos (Expte.0074/17): **200.000,00 €**.

Aplicación 221.10 (Productos de limpieza y aseo):

Se presupuesta las cantidades reflejadas en los contratos de suministro de productos de limpieza (Expedientes 273/16-104/17, 273/16-105/17 y 273/16-106/17) y su posible prórroga: **58.880,17 €**.

Aplicación 221.99 (Otros suministros):

Recoge la previsión para el soporte de los gastos que por este concepto se efectuará por el Servicio de Limpieza Viaria en el ejercicio: **34.073,77 €**.

Se refleja lo estipulado en contrato de suministro de lubricantes y grasas (Expediente 536/16) y su posible prórroga, así como lo estipulado para el Servicio de Limpieza Viaria en el contrato de suministro de gases técnicos (Expediente 25/18).

Aplicación 222.00 (Servicios de Telecomunicaciones):

Se ha adecuado la cantidad presupuestada a las necesidades actuales del Servicio: **5.000,00 €**.

Aplicación 224.01 (Primas de seguros):

Se ha adecuado la cantidad presupuestada a las necesidades actuales del Servicio: **20.000,00€**.

Aplicación 226.02 (Publicidad y propaganda):

Se dota esta aplicación presupuestaria de la cantidad necesaria para la realización de distintas acciones y campañas para la concienciación ciudadana en materia de mantenimiento de la limpieza de la ciudad: **10.000,00 €**.

Aplicación 226.03 (Publicación en Diarios Oficiales):



Se dota esta aplicación presupuestaria de la cantidad necesaria para cubrir los gastos de publicación de los distintos concursos de contratación pública del Servicio Municipal de Limpieza: **2.500,00 €.**

Aplicación 226.04 (Jurídicos, contenciosos)

Recoge la previsión para el soporte de los gastos que por este concepto se efectuará por el Servicio de Limpieza Viaria en el ejercicio: **25.470,00 €.**

Se refleja lo estipulado en el contrato de servicio de asesoría jurídica laboral (Expediente 542/16) y su posible prórroga. Además se presupuesta la cantidad estimada para el abono de costas por procedimientos jurídicos.

Aplicación 226.06 (Reuniones, conferencias y cursos):

Se ha adecuado la cantidad presupuestada a las necesidades actuales del Servicio: **15.000,00€.**

Aplicación 226.07 (Oposiciones y pruebas selectivas):

En previsión de la realización de las pruebas necesarias para la cobertura de plazas por medio de Oferta Pública de Empleo y de las necesarias para la conformación de listas de reserva en diferentes categorías, se presupuesta la cantidad prevista para la cobertura de los gastos derivados de las distintas convocatorias: **20.000,00 €.**

Aplicación 226.99 (Otros gastos diversos):

Se ha adecuado la cantidad presupuestada a las necesidades actuales del Servicio: **20.500,00€**

Aplicación 227.06 (Trabajos realizados por otras empresas, estudios y trabajos técnicos):

Se presupuesta lo previsto para la realización de diversos estudios de medición y determinación de niveles de ruido en los talleres del Servicio, así como analíticas de los tomaderos de agua utilizados: **1.708,19 €.**

Aplicación 227.99 (Trabajos realizados por otras empresas y profesionales):

Recoge la previsión para el soporte de los gastos que por este concepto se efectuará por el Servicio de Limpieza Viaria en el ejercicio: **12.252.652,85 €.**

Se presupuesta las cantidades reflejadas en los distintos contrato suscritos (Expedientes 823/14,32/17 y 164/17).

Además se contemplan las previstas para los nuevos contratos de mantenimiento del sistema de control horario y de los terminales TETRA, servicio de auditoría interna para el mantenimiento de las certificaciones ambientales que tiene el Servicio y el servicio de auditoría externa y certificación UNE-ISO 14001:2015.

Con respecto al Servicio de Limpieza mecanizada y Limpieza Viaria (Expediente 1002/14) en estos momentos el contrato se encuentra en situación de regularización por haber finalizado el día 31/01/2018. Los sobrecostos del mantenimiento del servicio hasta su regularización se estiman en doscientos cuarenta mil euros al mes (240.000,00 €/mes).

Debido a los límites presupuestarios establecidos se presupuesta el canon del contrato que ha finalizado y que asciende a siete millones ochocientos treinta y seis mil cuatrocientos dieciocho euros con setenta y un céntimos (7.836.418,71 €/año).

Al no estar todavía en tramitación el nuevo concurso se prevé que la deuda acumulada durante el año 2018 ascenderá a dos millones seiscientos cuarenta mil euros (2.640.000,00 €) y se irá incrementando durante el año 2019 hasta la formalización de un nuevo contrato.

Los escenarios que se están estudiando para el nuevo concurso suponen las siguientes modificaciones en el presupuesto de licitación, según los cálculos efectuados por la técnico responsable:

ESCENARIOS	PRESUPUESTO LICITACIÓN/ANUAL	INCREMENTO PRESUPUESTO
1 SITUACIÓN ÓPTIMA PARA LA CIUDAD MEJOR SITUACIÓN DENTRO DE LAS RESTRICCIONES ECONÓMICAS	15.072.349,49	7.235.930,78
2 MANTENER LA SITUACIÓN ACTUAL	13.439.133,62	5.602.714,91
3 DISMINUCIÓN DE FRECUENCIA DE SERVICIOS	10.424.795,71	2.588.377,00
4 DISMINUCIÓN FRECUENCIA Y PERSONAL	8.486.425,09	650.006,38
5 SOLO PRESTACIÓN EN SECTORES EXTERNALIZADOS	7.851.308,07	14.889,36
6 SOLO PRESTACIÓN EN SECTORES EXTERNALIZADOS CON REDUCCIÓN DE PERSONAL	8.873.501,61	1.037.082,90
7	8.057.748,88	221.330,17

Aplicación 230.20 (Dietas del personal no directivo):

Se ha adecuado la cantidad presupuestada a las necesidades actuales del Servicio: **400,00 €**.

Aplicación 231.20 (Locomoción del personal no directivo):

Se ha adecuado la cantidad presupuestada a las necesidades actuales del Servicio: **400,00 €**.

CAPÍTULO 3
GASTOS FINANCIEROS

Se mantengan las cantidades presupuestadas para el año 2018 en las aplicación presupuestaria 352.000 – Intereses de demora, si bien se imputa su desglose a cada centro gestor.

PROGRAMA 162.10 – SERVICIO MUNICIPAL DE RECOGIDA DE RESIDUOS SÓLIDOS URBANOS
(Recogida de Residuos)

Aplicación 352.00 (Intereses de demora):

Recoge la previsión para el soporte de los gastos que por este concepto se efectuará por el Servicio de Recogida de Residuos en el ejercicio: **4.250,00 €**.

PROGRAMA 163.00 – SERVICIO MUNICIPAL DE LIMPIEZA VIARIA

Aplicación 352.00 (Intereses de demora):

Recoge la previsión para el soporte de los gastos que por este concepto se efectuará por el Servicio de Limpieza Viaria en el ejercicio: **4.250,00 €**.

CAPÍTULO 6
INVERSIONES REALES

A los efectos de dotar presupuestariamente a los dos programas económicos principales del Servicio Municipal de Limpieza durante el año 2019 para cubrir la necesidades en materia de inversiones reales y para complementar la cantidad de un millón ciento nueve mil ochocientos ochenta y nueve euros con setenta y seis céntimos (1.109.889,76 €) ya asignados a este capítulo en las Normas para la Elaboración del Presupuesto General del Ayuntamiento, y en cumplimiento de lo establecido en el punto 1.e de las mismas, se solicitó la modificación de la cantidad de quinientos veinticuatro mil cuatrocientos cincuenta y seis euros con doce céntimos (524.456,12 €) de los asignados al capítulo 2 del Servicio de Limpieza, dando como resultado la cantidad de un millón seiscientos treinta y cuatro mil trescientos cuarenta y cinco euros con ochenta y ocho céntimos (1.634.345,88 €).

PROGRAMA 162.10 – SERVICIO MUNICIPAL DE RECOGIDA DE RESIDUOS SÓLIDOS URBANOS.

Aplicación 623.00 (Inversión nueva: Maquinaria, instalaciones y utillaje):

Recoge la previsión para el soporte de los gastos que por este concepto se efectuará por el Servicio de Recogida de Residuos en el ejercicio: **22.500,00 €**.

Se presupuesta la cantidad necesaria para la adquisición de dos módulos contenedores para ampliación de la capacidad de vestuarios para el personal del Servicio de Recogida de Residuos

Sólidos Urbanos y, por indicación del Servicio de Prevención de Riesgos Laborales, para disponer de un local de primeros auxilios en las instalaciones de Las Torres.

Aplicación 624.00 (Inversión nueva: Elementos de transporte):

Se presupuesta lo establecido para el año 2019 en la planificación existente para la renovación de la flota del Servicio, ya iniciada durante el año 2017, y que asciende a la cantidad de **401.473,80€**, para vehículos destinados al Servicio de Recogida de Residuos Sólidos Urbanos.

Aplicación 625.00 (Inversión nueva: Mobiliario):

Se presupuesta la cantidad necesaria para la adquisición de nuevas taquillas para los vestuarios del Servicio de Recogida de Residuos Sólidos Urbanos: **9.400,00 €**.

Aplicación 633.00 (Inversión en reposición: Maquinaria, instalaciones y utillaje):

Se dota con la cantidad necesaria para la reposición de herramientas y maquinaria del taller de Las Torres: **9.984,00 €**.

Aplicación 641.00 (Gastos en inversiones de carácter inmaterial: Gastos en aplicaciones informáticas):

Durante el año 2019 finaliza el contrato de mantenimiento del actual programa de gestión del almacén del Servicio Municipal de Limpieza (Expte 823/14), se considera que se debe adquirir un nuevo programa que se adapte a las necesidades actuales del Servicio: **15.000,00 €**.

PROGRAMA 163.00 – SERVICIO MUNICIPAL DE LIMPIEZA VIARIA.

Aplicación 624.00 (Inversión nueva: Elementos de transporte):

Se presupuesta lo establecido para el año 2019 en la planificación existente para la renovación de la flota del Servicio, ya iniciada durante el año 2017, y que asciende a la cantidad de **625.410,00€** para vehículos destinados al Servicio de Limpieza Viaria.

Aplicación 625.00 (Inversión nueva: Mobiliario):

Se presupuesta la cantidad necesaria para la adquisición de nuevo mobiliario del Servicio de Limpieza Viaria : **28.900,00 €**.

Aplicación 632.00 (Inversión en reposición: Edificios y otras construcciones):

Recoge la previsión para el soporte de los gastos que por este concepto se efectuará por el Servicio de Recogida de Residuos en el ejercicio: **367.000,00 €**.

Se presupuesta los estimado para la renovación integral de la nave del parque móvil de Jinámar así como el acondicionamiento y reparación de diversos centros de trabajo del Servicio de Limpieza Viaria.

Aplicación 633.00 (Inversión en reposición: Maquinaria, instalaciones y utillaje):

Recoge la previsión para el soporte de los gastos que por este concepto se efectuará por el Servicio de Recogida de Residuos en el ejercicio: **154.678,08 €**.

Se dota con la cantidad necesaria para la reposición de herramientas y maquinaria del taller de Jinámar.

Estando en tramitación el concurso para la reposición de los contenedores de caja abierta que se utilizan en el punto de clasificación de residuos del Servicio y en previsión de que su adquisición se produzca en el año 2019, se refleja el presupuesto de licitación del contrato.

Las Palmas de Gran Canaria, a fecha de la firma.

El Gerente

P.S.: María del Pilar Álvarez León
(Decreto 51534/2018, de 21 de diciembre de 2018)

21/01/19 

La Concejala de Gobierno del Área de Sostenibilidad
(Decreto nº 22014/2012, de 14 de julio)

María del Pilar Álvarez León

21/01/19 

PROPUESTA SOBRE LA APROBACIÓN DEL PROYECTO DEL PRESUPUESTO DEL SERVICIO MUNICIPAL DE LIMPIEZA, INCLUIDA LA PLANTILLA PRESUPUESTARIA, PARA EL EJERCICIO 2019

PLANTILLA DE PERSONAL 2019

MEMORIA EXPLICATIVA DE LAS BASES UTILIZADAS EN LA CUANTIFICACIÓN DEL CAPÍTULO I DE PERSONAL SERVICIO MUNICIPAL DE LIMPIEZA, INCLUIDA LA PLANTILLA PRESUPUESTARIA, PARA EL EJERCICIO 2019.

De conformidad con lo establecido en el artículo 168 del Texto Refundido de la Ley Reguladora de las Haciendas Locales aprobado mediante Real Decreto Legislativo 2/2004, de 5 de marzo, en concordancia con el artículo 18 del Real Decreto 500/1990, de 20 de abril, por el que se desarrolla el Capítulo primero del Título sexto de la Ley 39/1988, de 28 de diciembre, reguladora de las Haciendas Locales, en materia de presupuestos, se realiza la presente Memoria Explicativa de las Bases utilizadas en la cuantificación de la propuesta de presupuesto del Capítulo I del Servicio Municipal de Limpieza para el ejercicio 2019.

La cantidad a la que asciende el Capítulo I de la propuesta de presupuesto para el año 2019 es de **21.544.302,72 €**. Existe correlación entre los créditos consignados en el Capítulo I de Personal y el Anexo de la plantilla de Personal relativo al Servicio de Limpieza.

La propuesta de presupuesto del Capítulo I para el ejercicio 2019, presenta las siguientes características:

- 1.- La elaboración de la plantilla 2019 contiene idéntico número total de plazas respecto a la plantilla del servicio municipal de limpieza para el año 2018, si bien y con carácter previo a la aprobación del instrumento organizativo básico de los recursos humanos, que es la Relación de Puestos de trabajo (en adelante, RPT), se transforman ocho plazas encuadradas en el servicio de limpieza viaria, así como otras ocho plazas del servicio de recogida de residuos sólidos urbanos.

Las modificaciones que se introducen en la Plantilla del Personal son las siguientes:
1.1 Se amortizan como plazas del **servicio de limpieza viaria** y se crean como plazas de otras categorías profesionales dentro del mismo servicio las siguientes (se recoge la plaza que desaparece y correlativamente la nueva plaza que se crea):

			GRUPO	NIVEL	Denominación	Nº PLAZAS A TIEMPO COMPLETO	Nº PLAZAS A TIEMPO PARCIAL	TOTAL Nº DE PLAZAS 2019	plazas 2018	modificac
1	1	1	1	1	Técnico Grado Superior	4		4	1	3
1	1	2	1	2	Técnico Grado Medio	2		2	1	1
1	1	3	2	4	Jefe Administración 1ª	0		0	1	-1
1	1	4	3	7	Jefe Administración 2ª	7		7	6	1
1	1	7	2	3	Encargado General	2		2	1	1
1	1	10	4	13	Conductor	26		26	30	-4
1	1	11	4	16	Jefe de Equipo	6		6	7	-1
1	1	12	4	10	Inspector	0		0	1	-1
1	1	15	5	20	Peón	189		189	188	1
1	1	17	3	5	Maestro taller	2		2	1	1
1	1	22	3	7	Auxiliar Técnico Informática	0		0	1	-1



1.2 Se amortizan como plazas del **servicio de recogida de residuos sólidos urbanos** y se crean como plazas de otras categorías profesionales dentro del mismo servicio las siguientes (se recoge la plaza que desaparece y correlativamente la nueva plaza que se crea):

			GRUPO	NIVEL	Denominación	Nº PLAZAS A TIEMPO COMPLETO	Nº PLAZAS A TIEMPO PARCIAL	TOTAL Nº DE PLAZAS 2019	plazas 2018	modificac
1	2	4	4	13	Conductor	48	7	55	60	-5
1	2	5	3	5	Encargado Gral. Almacén	0		0	1	-1
1	2	6	3	5	Encargado General	2		2	1	1
1	2	12	3	4	Jefe de Administración	3		3	2	1
1	2	13	1	1	Técnico Grado Superior	4		4	3	1
1	2	14	1	2	Técnico Grado Medio	3		3	0	3
1	2	16	3	7	Maestro Taller	2		2	1	1
1	2	17	3	9	Oficial Administrativo	1		1	3	-2
1	2	32	3	6	Encargado Taller	2		2	1	1

Dicha transformación viene causada por la falta de personal necesario en dichos servicios como consecuencias de muchos años de tasas de reposición mínimas, que ha provocado una disminución de la plantilla fija a pesar del crecimiento de los servicios municipales de limpieza. Las transformaciones de la plantilla se realizan sobre plazas vacantes, sin ocupantes de cualquier vínculo laboral, y están en consonancia con el diagnóstico elaborado en el propio servicio (estudio de optimización del modelo de recogida selectiva) que traslada el vigente modelo europeo de recogida de residuos al ámbito municipal.

- 2.- En el capítulo de personal laboral temporal, se recoge aquel personal cuyas funciones no se consideran inherentes a la condición de personal fijo.
- 3.- Con carácter general, se prevé un incremento retributivo del 2,25% para las diversas categorías de la plantilla, en aplicación de lo establecido en el artículo 3.dos -Bases y coordinación de la planificación general de la actividad económica en materia de gastos de personal al servicio del sector público- del Real Decreto-ley 24/2018, de 21 de diciembre, por el que se aprueban medidas urgentes en materia de retribuciones en el ámbito del sector público, por lo que se han consignado un 0,25% de subida retributiva correspondientes al Gerente y al resto de la Plantilla del Servicio Municipal de Limpieza en las aplicaciones presupuestarias 162.10/119.00 - Incremento Retribuciones 0,25% 2019: Importe de 179,01 € para el Gerente y 162.10/139.00: 21.492,31 € para el resto de personal del servicio de recogidas de residuos sólidos urbanos, en la 163.00/139.00: 27.143,51 para el personal del servicio de limpieza viaria, y en la 163.01/139.00: 3.394,74 € para el personal de servicios especiales, respectivamente con carácter de no disponible, hasta que se apruebe el 0,25% de incremento, en su caso, supeditado a que el incremento del Producto Interior Bruto (PIB) a precios constantes en 2018 alcanzara o superase el 2,5 por ciento se añadiría, con efectos de 1 de julio de 2019, otro 0,25 por ciento de incremento salarial como máximo.
- 4.- Se dotan varias aplicaciones presupuestarias que se adjuntan en el siguiente cuadro, que recogen la previsión para el soporte de los gastos que por este concepto se efectuará en los diferentes proyectos planes de limpieza que se implanten en el ejercicio, así como otros costes asociados, como son las indemnizaciones del personal que finaliza proyectos en el ejercicio económico.



0701B		CAPITULO I - GASTOS DE PERSONAL			
CLASIF. ECONOMICA	DENOMINACIONES:	RECOGIDA DE RESIDUOS SÓLIDOS URBANOS	LIMPIEZA VIARIA	SERVICIOS ESPECIALES	PRESUPUESTO GLOBAL
		162.10	163.00	163.01	TOTAL
131.00	Retribuciones básicas personal laboral temporal	146.828,78	604.093,11	24.586,85	775.508,74
131.01	Horas extraordinarias personal laboral temporal	33.006,83	35.151,93	2.287,12	70.445,88
131.02	Otras remuneraciones personal laboral temporal	82.380,78	522.549,62	32.345,55	637.275,95

5.- Se dota la aplicación presupuestaria correspondiente a económica **160.00 – Seguridad Social**, los conceptos correspondientes a Seguridad social de todo el personal de cada servicio de limpieza.

6.- Como consecuencia de la ejecución de varias sentencias judiciales, se recoge en la aplicación presupuestaria correspondiente a la económica 130.02-Otras remuneraciones personal laboral fijo- los importes correspondientes a los gastos fijos derivados de la aplicación de varios artículos de los convenios colectivos vigentes aplicables al personal de limpieza.

En lo que respecta al número de plazas que componen la plantilla de personal del Servicio Municipal de Limpieza su distribución queda de la siguiente manera:

	PLAZAS
Limpieza Viaria	299
Recogida Residuos Sólidos	267
Servicios Especiales	32
Gerente	1
TOTAL	599

Cabe destacar en el presupuesto presentado para el Capítulo 1 para el ejercicio 2019 lo siguiente:

El incremento del capítulo 1 es por el cumplimiento de lo establecido en los Convenios Colectivos de aplicación y la subida salarial decretada el 27 de diciembre de 2018 y lo estipulado para la cobertura de las contrataciones de personal necesarias para el mantenimiento mínimo de los Servicios, también se presupuesta las cantidades necesarias para el pago de la deuda acumulada en materia de ayudas sociales desde el año 2013 por la suspensión de pactos y acuerdos en los distintos Convenios Colectivos de aplicación en el Servicio.


Las Palmas de Gran Canaria,


El Gerente

P.S.: María del Pilar Álvarez León
(Decreto 51534/2018, de 21 de diciembre de 2018)

La Concejala de Gobierno del Área de Sostenibilidad
(Decreto nº 22014/2012, de 14 de julio)

María del Pilar Álvarez León



RECOGIDA DE RESIDUOS SÓLIDOS URB

	GRUPO	NIVEL	Denominación	Nº PLAZAS A TIEMPO COMPLETO	Nº PLAZAS A TIEMPO PARCIAL	TOTAL Nº DE PLAZAS 2019	plazas 2018	modificac
	1 2 1	4	14 Almacenero	1	3	4	4	
	1 2 2	4	16 Auxiliar Advtv. Comunicaciones	2		2	2	
	1 2 3	3	8 Capataz	4	3	7	7	
ok	1 2 4	4	13 Conductor	48	7	55	60	-5
ok	1 2 5	3	5 Encargado Gral. Almacén	0		0	1	-1
	1 2 6	3	5 Encargado General	2		2	1	1
	1 2 7	3	6 Encargado	3		3	3	
	1 2 8	3	6 Encargado Inspección	1		1	1	
	1 2 9	3	8 Supervisión Inspección	2		2	2	
	1 2 10	3	10 Inspector	41		41	41	
	1 2 12	3	4 Jefe de Administración	3		3	2	1
	1 2 13	1	1 Técnico Grado Superior	4		4	3	1
	1 2 14	1	2 Técnico Grado Medio	3		3	0	3
	1 2 15	5	22 Limpiadora	2		2	2	
ok	1 2 16	3	7 Maestro Taller	2		2	1	1
	1 2 17	3	9 Oficial Administrativo	1		1	3	-2
	1 2 18	4	11 Oficial 1ª Taller Soldador	2		2	2	
	1 2 19	4	11 Oficial 1ª Taller Mecánico	7	3	10	10	
	1 2 20	4	11 Oficial 1ª Taller Electricista	2		2	2	
	1 2 21	4	11 Oficial 1ª Taller Chapista	2		2	2	
	1 2 24	4	17 Operario 1ª	5		5	5	
	1 2 25	5	21 Operario RSU	68	24	92	92	
	1 2 26	4	15 Auxliar Administrativo	4		4	4	
	1 2 27	4	19 Telefonista Recepcionista	2		2	2	
	1 2 29	4	12 Tractorista	1		1	1	
	1 2 30	4	17 Operario Engrasador	2		2	2	
	1 2 31	5	20 Operario Taller	5	3	8	8	
	1 2 32	3	6 Encargado Taller	2		2	1	1
	1 2 33	4	18 Operario Lavacoche	2		2	2	
	1 2 34	3	4 Delineante	1		1	1	
SUBTOTAL				224	43	267	267	0

se incrementan plazas 8
disminuyen plazas 8

SERVICIOS ESPECIALES

	GRUPO	NIVEL	Denominación	Nº PLAZAS A TIEMPO COMPLETO	Nº PLAZAS A TIEMPO PARCIAL	TOTAL Nº DE PLAZAS 2019	plazas 2018	modificac
	1 3 1	C2	16 Maestro	3		3	3	
	1 3 2	C1	16 Administrativo	1		1	1	
	1 3 3	C2	14 Auxliar Administrativo	8		8	8	
	1 3 4	C1	16 Inspector de Distrito	3		3	3	
	1 3 5	C2	14 Oficial	8		8	8	
	1 3 6	E	14 Ayudante	4		4	4	
	1 3 7	E	12 Operario	5		5	5	
SUBTOTAL				32	0	32	32	

NO TIENE TRANSFORMACIONES

1	0	0	Gerente			1		
---	---	---	---------	--	--	---	--	--

PLAZAS EN PLANTILLA						599		
----------------------------	--	--	--	--	--	-----	--	--

MODIFICACIONES DE LA PLANTILLA DEL SERVICIO MUNICIPAL DE LIMPIEZA PARA EL AÑO 2019

LIMPIEZA VIARIA	GRUPO	NIVEL	Denominación	Nº PLAZAS A	Nº PLAZAS A	TOTAL Nº DE	plazas	modificac
				TIEMPO COMPLETO	TIEMPO PARCIAL			
	0 0 0		Jefe de Sección	1		1	1	
	1 1 1	1	Técnico Grado Superior	4		4	1	3
	1 1 2	1	Técnico Grado Medio	2		2	1	1
	1 1 3	2	Jefe Administración 1ª	0		0	1	-1
	1 1 4	3	Jefe Administración 2ª	7		7	6	1
	1 1 5	3	Oficial 1ª Administrativo	1		1	1	
	1 1 6	3	Delineante	1		1	1	
	1 1 7	2	Encargado General	2		2	1	1
	1 1 8	3	Encargado	4		4	4	
	1 1 9	4	Capataz	13		13	13	
	1 1 10	4	Conductor	26		26	30	-4
	1 1 11	4	Jefe de Equipo	6		6	7	-1
	1 1 12	4	Inspector	0		0	1	-1
	1 1 13	4	Tractorista	1		1	1	
	1 1 14	4	Operario 1ª	18		18	18	
	1 1 15	5	Peón	189		189	188	1
	1 1 16	4	Almacenero	4		4	4	
	1 1 17	3	Maestro taller	2		2	1	1
	1 1 18	4	Oficial 1ª Taller	9		9	9	
	1 1 19	4	Oficial 2ª Taller	2		2	2	
	1 1 20	4	Oficial 1ª Mantenimiento	4		4	4	
	1 1 21	4	Peón Lavacoches	1		1	1	
	1 1 22	3	Auxliar Técnico Informática	0		0	1	-1
	1 1 23	4	Auxiliar advto. comunicaciones	2		2	2	
	SUBTOTAL			299	0	299	299	0

se incrementan plazas 8
disminuyen plazas 8

Rlas

ÓRGANO ESPECIAL DE ADMINISTRACIÓN DEL
SERVICIO MUNICIPAL DE LIMPIEZA
PLANTILLA DE PERSONAL AÑO 2019
CAPÍTULO 1

Área de Gobierno de Sostenibilidad
 Servicio Municipal de Limpieza
 Re:MPAL/mlap

PLANTILLA PARA EL AÑO 2019 DEL PERSONAL DEL ÓRGANO ESPECIAL DE ADMINISTRACIÓN DEL SERVICIO MUNICIPAL DE LIMPIEZA

En uso de la facultad que me confiere el art. 28 e) de los Estatutos del Órgano Especial de Administración del Servicio Municipal de Limpieza, someto a Vd la decisión de elevar relación de plazas que configuran la plantilla para el próximo ejercicio 2019.

PLANTILLA PARA EL AÑO 2019

Código	Denominación	Nº PLAZAS
1 0 0	Gerente	1

SERVICIO DE LIMPIEZA VIARIA

Código	GRUPO	NIVEL	Denominación	Nº PLAZAS A TIEMPO COMPLETO	Nº PLAZAS A TIEMPO PARCIAL	TOTAL Nº DE PLAZAS 2019
0 0 0			Jefe de Sección	1		1
1 1 1	1	1	Técnico Grado Superior	4		4
1 1 2	1	2	Técnico Grado Medio	2		2
1 1 4	3	7	Jefe Administración 2ª	7		7
1 1 5	3	8	Oficial 1ª Administrativo	1		1
1 1 6	3	7	Delineante	1		1
1 1 7	2	3	Encargado General	2		2
1 1 8	3	6	Encargado	4		4
1 1 9	4	9	Capataz	13		13
1 1 10	4	13	Conductor	26		26
1 1 11	4	16	Jefe de Equipo	6		6
1 1 13	4	12	Tractorista	1		1
1 1 14	4	16	Operario 1ª	18		18
1 1 15	5	20	Peón	189		189
1 1 16	4	17	Almacenero	4		4
1 1 17	3	5	Maestro taller	2		2
1 1 18	4	11	Oficial 1ª Taller	9		9
1 1 19	4	18	Oficial 2ª Taller	2		2
1 1 20	4	11	Oficial 1ª Mantenimiento	4		4
1 1 21	4	14	Peón Lavacoches	1		1
1 1 23	4	16	Auxiliar adtvo. comunicaciones	2		2
SUBTOTAL				299	0	299



Área de Gobierno de Sostenibilidad
 Servicio Municipal de Limpieza
 Re:MPAL/mlap

SERVICIO DE RECOGIDA DE RESIDUOS SÓLIDOS URBANOS

Nº Plaza	GRUPO	NIVEL	Denominación	Nº PLAZAS A TIEMPO COMPLETO	Nº PLAZAS A TIEMPO PARCIAL	TOTAL Nº DE PLAZAS
1 2 1	4	14	Almacenero	1	3	4
1 2 2	4	16	Auxiliar Adtvo. Comunicaciones	2		2
1 2 3	3	8	Capataz	4	3	7
1 2 4	4	13	Conductor	48	7	55
1 2 6	3	5	Encargado General	2		2
1 2 7	3	6	Encargado	3		3
1 2 8	3	6	Encargado Inspección	1		1
1 2 9	3	8	Supervisión Inspección	2		2
1 2 10	3	10	Inspector	41		41
1 2 12	3	4	Jefe de Administración	3		3
1 2 13	1	1	Técnico Grado Superior	4		4
1 2 14	1	2	Técnico Grado Medio	3		3
1 2 15	5	22	Limpiadora	2		2
1 2 16	3	7	Maestro Taller	2		2
1 2 17	3	9	Oficial Administrativo	1		1
1 2 18	4	11	Oficial 1ª Taller Soldador	2		2
1 2 19	4	11	Oficial 1ª Taller Mecánico	7	3	10
1 2 20	4	11	Oficial 1ª Taller Electricista	2		2
1 2 21	4	11	Oficial 1ª Taller Chapista	2		2
1 2 24	4	17	Operario 1ª	5		5
1 2 25	5	21	Operario RSU	68	24	92
1 2 26	4	15	Auxiliar Administrativo	4		4
1 2 27	4	19	Telefonista Recepcionista	2		2
1 2 29	4	12	Tractorista	1		1
1 2 30	4	17	Operario Engrasador	2		2
1 2 31	5	20	Operario Taller	5	3	8
1 2 32	3	6	Encargado Taller	2		2
1 2 33	4	18	Operario Lavacoche	2		2
1 2 34	3	4	Delineante	1		1
SUBTOTAL				224	43	267

SERVICIOS ESPECIALES

Código	GRUPO	NIVEL	Denominación	Nº PLAZAS A TIEMPO COMPLETO	Nº PLAZAS A TIEMPO PARCIAL	TOTAL Nº DE PLAZAS
1 3 1	C2	16	Maestro	3		3



Área de Gobierno de Sostenibilidad
Servicio Municipal de Limpieza
Re:MPAL/mlap

1	3	2	C1	16	Administrativo	1	1	
1	3	3	C2	14	Auxiliar Administrativo	8	8	
1	3	4	C1	16	Inspector de Distrito	3	3	
1	3	5	C2	14	Oficial	8	8	
1	3	6	E	14	Ayudante	4	4	
1	3	7	E	12	Operario	5	5	
SUBTOTAL						32	0	32
PLAZAS EN PLANTILLA								599

Las Palmas de Gran Canaria,


El Gerente

P.S.: María del Pilar Álvarez León
(Decreto 51534, de 21 de diciembre de 2018)



La Concejala de Gobierno del Área de Sostenibilidad
(Decreto nº 22014/2015, de 14 de julio)

María del Pilar Álvarez León



**SERVICIO DE LIMPIEZA VIARIA
PRESUPUESTO EJECICIO 2019
CAPÍTULO 1**

Área de Gobierno de Sostenibilidad

SERVICIO DE LIMPIEZA VIARIA

Servicio Municipal de Limpieza - Departamento de Personal

Ref: MPAL/MLAP

CLASIF. ECONÓMICA	DENOMINACIÓN	PROPUESTA AÑO 2019	TOTAL IMPORTE
0701B/163.00/130.00	Retribuciones Básicas Personal Laboral Fijo		4.352.532,16
	Limpieza Viaria	4.352.532,16	
0701B/163.00/130.01	Horas Extraordinarias Personal Laboral Fijo		163.421,06
	Limpieza Viaria	163.421,06	
0701B/163.00/130.02	Otras Remuneraciones Personal Laboral Fijo		2.897.481,79
	Limpieza Viaria	2.897.481,79	
0701B/163.00/131.00	Retribuciones Básicas Personal Laboral Temporal		604.093,11
	Limpieza Viaria	604.093,11	
0701B/163.00/131.01	Horas Extraordinarias Personal Laboral Temporal		35.151,93
	Limpieza Viaria	35.151,93	
0701B/163.00/131.02	Otras Remuneraciones Personal Laboral Temporal		522.549,62
	Limpieza Viaria	522.549,62	
0701B/163.00/130.04	Previsión Pago Sentencias Jurisd. Laboral		86.912,50
	Limpieza Viaria	86.912,50	
	TOTAL REMUNERACIONES PERSONAL		8.662.142,17
			8.662.142,17
0701B/163.00/160.00	Seguridad Social		
	Limpieza Viaria	2.430.251,94	2.430.251,94
	TOTAL SEGURIDAD SOCIAL		2.430.251,94
0701B/163.00/139.00	Incremento Retribuciones 0,25% 2019		
	Servicio Limpieza Viaria	27.143,51	27.143,51
	INCREMENTO RETRIBUCIONES 0,25%		27.143,51
0701B/163.00/162.05	Seguros		
	Limpieza Viaria	38.261,70	38.261,70
	SEGUROS ACCIDENTE O VIDA		38.261,70
	SUBTOTAL PRESUPUESTO CAPÍTULO 1		11.157.799,32
			11.157.799,32

DISTRIBUCIÓN POR CÓDIGO DE PLAZA, GRUPO Y NIVEL RETRIBUTIVO
LIMPIEZA VIARIA - PRESUPUESTO 2019

PRESUPUESTO 2019- CAP.1 CONVENIO COLECTIVO DEL PERSONAL LIMPIEZA VIARIA

CÓD.	Grupo	Nivel Retrib.	DENOMINACIÓN	Nº PLAZAS PLANTILLA OCUPADAS	IMPORTE	Nº PLAZAS PLANTILLA VACANTES	IMPORTE	Nº TOTAL PLAZAS PLANTILLA	IMPORTE TOTAL	PERSONAL TEMPORAL IMPORTE
			JEFE DE SECCIÓN	1	56.877,90	0	-	1	56.877,90	
1.1.1	1	1	TECNICO G.S.	0	-	4	86.775,73	4	86.775,73	
1.1.2	1	2	TECNICO G.M.	0	-	2	65.626,91	2	65.626,91	
1.1.4	3	7	JEFE ADMON. 2ª	6	236.493,16	1	24.976,02	7	261.469,19	
1.1.5	3	8	OFICIAL ADTVO.	1	33.951,00	0	-	1	33.951,00	
1.1.6	3	7	DELINEANTE	1	39.958,83	0	-	1	39.958,83	
1.1.7	2	3	ENCARGADO GENERAL	0	-	2	54.052,94	2	54.052,94	
1.1.8	3	6	ENCARGADO	3	110.826,00	1	25.057,74	4	135.883,75	
1.1.9	4	9	CAPATAZ	6	184.112,48	7	151.070,53	13	335.183,01	
1.1.10	4	13	CONDUCTOR	18	494.379,78	8	152.529,68	26	646.909,46	
1.1.11	4	16	JEFE DE EQUIPO	4	94.950,59	2	35.297,63	6	130.248,22	
1.1.13	4	12	TRACTORISTA	0	-	1	19.320,16	1	19.320,16	
1.1.14	4	16	OPERARIO 1ª	9	222.315,74	9	173.269,85	18	395.585,59	
1.1.15	5	20	PEÓN	85	1.998.407,65	104	1.941.787,00	189	3.940.194,65	
1.1.16	4	17	ALMACENERO	3	97.105,73	1	24.362,85	4	121.468,58	
1.1.17	3	5	MAESTRO TALLER	0	-	2	53.510,25	2	53.510,25	
1.1.18	4	11	OFICIAL 1ª TALLER	1	43.813,63	8	275.329,41	9	319.143,04	
1.1.19	4	18	OFICIAL 2ª TALLER	0	-	2	44.793,36	2	44.793,36	
1.1.20	4	11	OFICIAL MANTENIMIENTO	3	83.084,39	1	20.025,46	4	103.109,84	
1.1.21	4	14	PEÓN LAVACOCHÉ	0	-	1	22.264,62	1	22.264,62	
1.1.23	4	16	AUX. ADTVO. COMUNICACIONES	0	-	2	39.804,33	2	39.804,33	

Retrib. básicas p. temporal									604.093,11
Otras Retribuciones p. temporal									385.923,40

TOTALES				141	3.696.276,89	158	3.209.854,47	299	6.906.131,36	990.016,51
----------------	--	--	--	-----	--------------	-----	--------------	-----	--------------	------------



Área de Gobierno de Sostenibilidad

Servicio Municipal de Limpieza

Ref: AVZ/MLAP

**ORGANO ESPECIAL DE ADMINISTRACIÓN DEL
SERVICIO MUNICIPAL DE LIMPIEZA
PRESUPUESTO EJERCICIO 2018**

LIMPIEZA VIARIA

GASTOS FIJOS APLICACIÓN CONVENIO:

Salario base	2.533.101,75	
Antigüedad	731.297,38	
Pagas extras	844.367,24	
Antigüedad Pagas Extras	243.765,79	
Plus Convenio	1.317.470,23	
Incentivos	564.898,97	
Complemento puesto de trabajo	7.031,15	
Bolsa vacaciones	131.541,22	
Plus Transporte	3.583,36	
Plus Complemento	31.209,44	
Otros devengos fijos	94.829,95	
Plus Multiactividad	92.923,68	
Plus nocturno	310.111,21	
Trabajo de s. grupo profesional, art. 20 c.c.	49.866,66	
Fiesta fin de año Art. 40 c.c.	68.885,64	
Horas extras personal laboral fijo	163.421,06	
Horas extras personal laboral temporal	35.151,93	
Servicios Especiales art. 38 c.c.	28.005,53	
Artículo 52 c.c.	333.750,97	7.585.213,15
Retribuciones básicas personal temporal	604.093,11	
Otras Retribuciones personal temporal	385.923,40	
Pagos Sentencias	86.912,50	1.076.929,01
Total	8.662.142,17	



Área de Gobierno y Sostenibilidad
Servicio Municipal de Limpieza

SERVICIO DE LIMPIEZA VIARIA

CODIGO	DENOMINACIÓN	Nº PLAZAS	FIJOS	VACANTES	GRUPO	NIVEL RETRIBUTIVO
0 0 0	JEFE DE SECCIÓN	1	1	0	0	0

SUELDO BASE	PAGAS EXTRAS	PRODUCTIVIDAD	CPT S/CONV	TOX/PEN/PE	MULTIACTIVIDAD	OTROS DVGOS.	TOTAL BRUTO
ANTIGÜEDAD	ANT.P.EXTRAS	TRANSPORTE	FESTIVOS	INCENTIVO	BOLSA VACAC.	PLUS COMP.	
RESIDENCIA	COM.ESPEC.	C.DESTINO	NOCTURNOS		PLUS CONVENIO	CORRETURNO	

EMPLEADO	NOMBRE Y APELLIDOS	PLAZA	FASE	VIGENCIA	SITUACIÓN	ADSCRIPCIÓN	SUELDO BASE	PAGAS EXTRAS	PRODUCTIVIDAD	CPT S/CONV	TOX/PEN/PE	MULTIACTIVIDAD	OTROS DVGOS.	TOTAL BRUTO
					ART 14. - JEFE DE SECCIÓN	PUESTO DE CONFIANZA	17.577,99	5.859,33	-	3.515,57	-	-	-	-
							10.546,80	3.515,60	-	-	-	443,22	6.206,28	56.877,90
%	60%						-	-	-	-	2.878,35	6.334,75	-	-

TOTAL RETRIBUCIONES FIJOS	SUELDO BASE	PAGAS EXTRAS	PRODUCTIVIDAD	CPT S/CONV	TOX/PEN/PE	MULTIACTIVIDAD	OTROS DVGOS.	TOTAL BRUTO
	17.577,99	5.859,33	-	3.515,57	-	-	-	-
	10.546,80	3.515,60	-	-	-	443,22	6.206,28	56.877,90
	-	-	-	-	2.878,35	6.334,75	-	-

TOTAL RETRIBUCIONES VACANTES	TOTAL BRUTO
	-

TOTAL RETRIBUCIONES PUESTO JEFE SECCIÓN	SUELDO BASE	PAGAS EXTRAS	PRODUCTIVIDAD	CPT S/CONV	TOX/PEN/PE	MULTIACTIVIDAD	OTROS DVGOS.	TOTAL BRUTO
	17.577,99	5.859,33	-	3.515,57	-	-	-	-
	10.546,80	3.515,60	-	-	-	443,22	6.206,28	56.877,90
	-	-	-	-	2.878,35	6.334,75	-	-

CODIGO	DENOMINACIÓN	Nº PLAZAS	FIJOS	VACANTES	GRUPO	NIVEL RETRIBUTIVO
1 1 1	TÉCNICO GRADO SUPERIOR	4	0	4	1	1

SUELDO BASE	PAGAS EXTRAS	PRODUCTIVIDAD	CPT S/CONV	TOX/PEN/PE	MULTIACTIVIDAD	OTROS DVGOS.	TOTAL BRUTO
ANTIGÜEDAD	ANT.P.EXTRAS	TRANSPORTE	FESTIVOS	P.POST.FES	BOLSA VACAC.	PLUS COMP.	
RESIDENCIA	COM.ESPEC.	C.DESTINO	NOCTURNOS	INCENTIVO	PLUS CONVENIO	CORRETURNO	

EMPLEADO	NOMBRE Y APELLIDOS	PLAZA	FASE	VIGENCIA	SITUACIÓN	ADSCRIPCIÓN	SUELDO BASE	PAGAS EXTRAS	PRODUCTIVIDAD	CPT S/CONV	TOX/PEN/PE	MULTIACTIVIDAD	OTROS DVGOS.	TOTAL BRUTO
		1	2	24/04/2012	VACANTE LIBRE		21.843,52	7.281,17	-	-	-	-	-	-
%	0%						-	-	-	-	-	443,22	-	38.645,80
							-	-	-	-	-	9.077,88	-	-
		1	2	presup 2019 dotada 6 meses	VACANTE LIBRE		10.921,76	3.640,59	-	-	-	-	-	-
%	0%						-	-	-	-	-	221,61	-	19.322,90
							-	-	-	-	-	4.538,94	-	-
		1	2	presup 2019 dotada 6 meses	VACANTE LIBRE		10.921,76	3.640,59	-	-	-	-	-	-
%	0%						-	-	-	-	-	221,61	-	19.322,90
							-	-	-	-	-	4.538,94	-	-
		1	2	presup 2019 dotada 3 meses	VACANTE LIBRE		5.278,85	1.759,62	-	-	-	-	-	-
%	0%						-	-	-	-	-	107,11	-	9.484,13
							-	-	-	-	-	2.338,56	-	-

86.775,73



Área de Gobierno y Sostenibilidad
Servicio Municipal de Limpieza

SERVICIO DE LIMPIEZA VIARIA

TOTAL RETRIBUCIONES FIJOS								-
---------------------------------	--	--	--	--	--	--	--	---

TOTAL RETRIBUCIONES VACANTES	48.965,90	16.321,96	-	-	-	-	-	993,55	-	86.775,73
	-	-	-	-	-	-	-	20.494,32	-	

TOTAL RETRIBUCIONES PLAZAS TÉCNICO GRADO SUPERIOR	48.965,90	16.321,96	-	-	-	-	-	993,55	-	86.775,73
	-	-	-	-	-	-	-	20.494,32	-	

CODIGO	DENOMINACIÓN	Nº PLAZAS	FIJOS	VACANTES	GRUPO	NIVEL RETRIBUTIVO
1 1 2	TÉCNICO GRADO MEDIO	2	0	2	1	2

SUELDO BASE ANTIGÜEDAD	PAGAS EXTRAS ANT.P.EXTRAS COM.ESPEC.	PRODUCTIVIDAD TRANSPORTE C.DESTINO	GPT S/CONV FESTIVOS NOCTURNOS	TOX/PEN/PE P.POST.FES INCENTIVO	MULTIACTIVIDAD BOLSA VACAC. PLUS CONVENIO	OTROS DVGOS. PLUS COMP. CORRETURNO	TOTAL BRUTO
---------------------------	--	--	-------------------------------------	---------------------------------------	---	--	-------------

EMPLEADO	NOMBRE Y APELLIDOS	PLAZA	FASE	VIGENCIA	SITUACIÓN	ADSCRIPCIÓN	SUELDO BASE ANTIGÜEDAD	PAGAS EXTRAS ANT.P.EXTRAS COM.ESPEC.	PRODUCTIVIDAD TRANSPORTE C.DESTINO	GPT S/CONV FESTIVOS NOCTURNOS	TOX/PEN/PE P.POST.FES INCENTIVO	MULTIACTIVIDAD BOLSA VACAC. PLUS CONVENIO	OTROS DVGOS. PLUS COMP. CORRETURNO	TOTAL BRUTO
		1	2	08/10/2008	VACANTE OCUPADA INDEFINIDO	TEMPORAL INDEFINIDO	17.578,03	5.859,34	-	3.515,57	-	-	-	-
%	24%						4.218,73	1.406,24	-	-	-	443,22	-	37.383,73
		1	2	presup 2019	VACANTE LIBRE		17.578,03	5.859,34	-	-	-	-	-	-
%	0%						-	-	-	-	-	443,22	-	28.243,18
							-	-	-	-	-	4.362,59	-	65.626,91

TOTAL RETRIBUCIONES FIJOS								-
---------------------------------	--	--	--	--	--	--	--	---

TOTAL RETRIBUCIONES VACANTES	35.156,06	11.718,69	-	3.515,57	-	-	-	886,45	-	65.626,91
	4.218,73	1.406,24	-	-	-	-	-	8.725,17	-	

TOTAL RETRIBUCIONES PLAZAS TÉCNICO GRADO MEDIO	35.156,06	11.718,69	-	3.515,57	-	-	-	886,45	-	65.626,91
	4.218,73	1.406,24	-	-	-	-	-	8.725,17	-	



Área de Gobierno y Sostenibilidad
Servicio Municipal de Limpieza

SERVICIO DE LIMPIEZA VIARIA

CODIGO	DENOMINACIÓN	Nº PLAZAS	FIJOS	VACANTES	GRUPO	NIVEL RETRIBUTIVO
1 1 4	JEFE ADMINISTRACION 2ª	7	6	1	3	7

SUELDO BASE ANTIGÜEDAD	PAGAS EXTRAS ANT.P.EXTRAS COM.SPEC.	PRODUCTIVIDAD TRANSPORTE C.DESTINO	CPT S/CONV FESTIVOS NOCTURNOS	TOX/PEN/PE P.POST.FES INCENTIVO	MULTIACTIVIDAD BOLSA VACAC. PLUS CONVENIO	OTROS DVGOS. PLUS COMP. CORRETURNO	TOTAL BRUTO
---------------------------	---	--	-------------------------------------	---------------------------------------	---	--	-------------

EMPLEADO	NOMBRE Y APELLIDOS	PLAZA	FASE	VIGENCIA	SITUACIÓN	ADSCRIPCIÓN									
		2	4	01/04/2017	CUBIERTA	DEFINITIVA LABORAL FIJO	14.217,46	4.739,15	-	-	-	-	-	-	39.115,85
%	60%						8.530,47	2.843,49	-	-	-	443,22	2.765,87	-	
		3	1	19/12/1984	CUBIERTA	DEFINITIVA LABORAL FIJO	14.217,46	4.739,15	-	-	-	-	-	-	39.115,85
%	60%						8.530,47	2.843,49	-	-	-	443,22	2.765,87	-	
		4	1	01/08/1986	CUBIERTA	DEFINITIVA LABORAL FIJO	14.217,46	4.739,15	-	-	-	-	-	-	39.115,85
%	60%						8.530,47	2.843,49	-	-	-	443,22	2.765,87	-	
		5	1	22/01/1986	CUBIERTA	DEFINITIVA LABORAL FIJO	14.217,46	4.739,15	-	-	-	-	-	-	39.115,85
%	60%						8.530,47	2.843,49	-	-	-	443,22	2.765,87	-	
		6	1	02/03/1987	CUBIERTA	DEFINITIVA LABORAL FIJO	14.217,46	4.739,15	-	-	-	-	-	-	39.115,85
%	60%						8.530,47	2.843,49	-	-	-	443,22	2.765,87	-	
		7	1	01/07/1985	CUBIERTA	DEFINITIVA LABORAL FIJO	14.217,46	4.739,15	-	-	-	-	-	-	40.913,90
%	60%						8.530,47	2.843,49	-	-	-	443,22	4.563,92	-	
		8	2	presup 2019	VACANTE LIBRE		14.217,46	4.739,15	-	-	-	-	-	-	24.976,02
%	0%						-	-	-	-	-	443,22	-	-	
							-	-	-	685,69	4.890,50	-	-	-	261.469,19

TOTAL	85.304,73	28.434,91	-	-	-	-	-	-	-	-	-	-	-	-	236.493,16
RETRIBUCIONES FIJOS	51.182,84	17.060,95	-	-	-	-	-	-	-	2.659,34	18.393,25	-	-	-	
	-	-	-	-	-	-	-	-	4.114,13	29.343,02	-	-	-	-	

TOTAL	14.217,46	4.739,15	-	-	-	-	-	-	-	443,22	-	-	-	24.976,02
RETRIBUCIONES VACANTES	-	-	-	-	-	-	-	-	685,69	4.890,50	-	-	-	-

TOTAL	99.522,19	33.174,06	-	-	-	-	-	-	-	-	-	-	-	-	261.469,19
RETRIBUCIONES PLAZAS JEFE ADMINISTRACIÓN 2ª	51.182,84	17.060,95	-	-	-	-	-	-	-	3.102,56	18.393,25	-	-	-	
	-	-	-	-	-	-	-	-	4.799,82	34.233,53	-	-	-	-	



Área de Gobierno y Sostenibilidad
Servicio Municipal de Limpieza

SERVICIO DE LIMPIEZA VIARIA

CODIGO	DENOMINACIÓN	Nº PLAZAS	FIJOS	VACANTES	GRUPO	NIVEL RETRIBUTIVO		
1	1	5	OFICIAL ADMINISTRATIVO	1	1	0	3	8

SUELDO BASE	PAGAS EXTRAS	PRODUCTIVIDAD	CPT S/CONV	TOX/PEN/PE	MULTIACTIVIDAD	OTROS DVGOS.	TOTAL BRUTO
ANTIGÜEDAD	ANT.P.EXTRAS	TRANSPORTE	FESTIVOS	P.POST.FES	BOLSA VACAC.	PLUS COMP.	
RESIDENCIA	COM.ESPEC.	C.DESTINO	NOCTURNOS	INCENTIVO	PLUS CONVENIO	CORRETURNO	

EMPLEADO	NOMBRE Y APELLIDOS	PLAZA	FASE	VIGENCIA	SITUACIÓN	ADSCRIPCIÓN	SUELDO BASE	PAGAS EXTRAS	PRODUCTIVIDAD	CPT S/CONV	TOX/PEN/PE	MULTIACTIVIDAD	OTROS DVGOS.	TOTAL BRUTO
		1	1	01/08/1986	CUBIERTA	DEFINITIVA LABORAL FIJO	11.891,03	3.963,68	-	-	-	-	-	-
							7.134,62	2.378,21	-	-	-	443,22	2.313,17	33.951,00
%	60%						-	-	-	-	590,81	5.236,28	-	-

TOTAL RETRIBUCIONES FIJOS	SUELDO BASE	PAGAS EXTRAS	PRODUCTIVIDAD	CPT S/CONV	TOX/PEN/PE	MULTIACTIVIDAD	OTROS DVGOS.	TOTAL BRUTO
7.134,62	11.891,03	3.963,68	-	-	-	-	-	33.951,00
-	-	-	-	-	-	443,22	2.313,17	-
-	-	-	-	-	590,81	5.236,28	-	-

TOTAL RETRIBUCIONES VACANTES	SUELDO BASE	PAGAS EXTRAS	PRODUCTIVIDAD	CPT S/CONV	TOX/PEN/PE	MULTIACTIVIDAD	OTROS DVGOS.	TOTAL BRUTO
-	-	-	-	-	-	-	-	-

TOTAL RETRIBUCIONES PLAZAS OFICIAL ADMINISTRATIVO	SUELDO BASE	PAGAS EXTRAS	PRODUCTIVIDAD	CPT S/CONV	TOX/PEN/PE	MULTIACTIVIDAD	OTROS DVGOS.	TOTAL BRUTO
7.134,62	11.891,03	3.963,68	-	-	-	-	-	33.951,00
-	-	-	-	-	-	443,22	2.313,17	-
-	-	-	-	-	590,81	5.236,28	-	-

CODIGO	DENOMINACIÓN	Nº PLAZAS	FIJOS	VACANTES	GRUPO	NIVEL RETRIBUTIVO		
1	1	6	DELINEANTE	1	1	0	3	7

SUELDO BASE	PAGAS EXTRAS	PRODUCTIVIDAD	CPT S/CONV	TOX/PEN/PE	MULTIACTIVIDAD	OTROS DVGOS.	TOTAL BRUTO
ANTIGÜEDAD	ANT.P.EXTRAS	TRANSPORTE	FESTIVOS	P.POST.FES	BOLSA VACAC.	PLUS COMP.	
RESIDENCIA	COM.ESPEC.	C.DESTINO	NOCTURNOS	INCENTIVO	PLUS CONVENIO	CORRETURNO	

EMPLEADO	NOMBRE Y APELLIDOS	PLAZA	FASE	VIGENCIA	SITUACIÓN	ADSCRIPCIÓN	SUELDO BASE	PAGAS EXTRAS	PRODUCTIVIDAD	CPT S/CONV	TOX/PEN/PE	MULTIACTIVIDAD	OTROS DVGOS.	TOTAL BRUTO
		1	1	01/08/1986	CUBIERTA	DEFINITIVA LABORAL FIJO	14.217,46	4.739,15	-	-	-	-	-	-
							8.530,47	2.843,49	-	-	-	443,22	2.765,87	39.958,83
%	60%						-	-	-	-	685,69	5.733,49	-	-

TOTAL RETRIBUCIONES FIJOS	SUELDO BASE	PAGAS EXTRAS	PRODUCTIVIDAD	CPT S/CONV	TOX/PEN/PE	MULTIACTIVIDAD	OTROS DVGOS.	TOTAL BRUTO
8.530,47	14.217,46	4.739,15	-	-	-	-	-	39.958,83
-	-	-	-	-	-	443,22	2.765,87	-
-	-	-	-	-	685,69	5.733,49	-	-

TOTAL RETRIBUCIONES VACANTES	SUELDO BASE	PAGAS EXTRAS	PRODUCTIVIDAD	CPT S/CONV	TOX/PEN/PE	MULTIACTIVIDAD	OTROS DVGOS.	TOTAL BRUTO
-	-	-	-	-	-	-	-	-

TOTAL RETRIBUCIONES PLAZAS DELINEANTE	SUELDO BASE	PAGAS EXTRAS	PRODUCTIVIDAD	CPT S/CONV	TOX/PEN/PE	MULTIACTIVIDAD	OTROS DVGOS.	TOTAL BRUTO
8.530,47	14.217,46	4.739,15	-	-	-	-	-	39.958,83
-	-	-	-	-	-	443,22	2.765,87	-
-	-	-	-	-	685,69	5.733,49	-	-



Área de Gobierno y Sostenibilidad
Servicio Municipal de Limpieza
SERVICIO DE LIMPIEZA VIARIA

CODIGO	DENOMINACIÓN	Nº PLAZAS	FIJOS	VACANTES	GRUPO	NIVEL RETRIBUTIVO
1 1 7	ENCARGADO GENERAL	2	0	2	2	3

SUELDO BASE	PAGAS EXTRAS	PRODUCTIVIDAD	CPT S/CONV	TOX/PEN/PE	MULTIACTIVIDAD	OTROS DVGOS.	TOTAL BRUTO
ANTIGÜEDAD	ANT.P.EXTRAS	TRANSPORTE	FESTIVOS	P.POST.FES	BOLSA VACAC.	PLUS COMP.	
RESIDENCIA	COM.ESPEC.	C.DESTINO	NOCTURNOS	INCENTIVO	PLUS CONVENIO	CORRETURNO	

EMPLEADO	NOMBRE Y APELLIDOS	PLAZA	FASE	VIGENCIA	SITUACIÓN	ADSCRIPCIÓN							
		1	4	08/03/2016	VACANTE LIBRE		14.734,40	4.911,47	-	-	-	-	-
							-	-	-	-	-	443,22	-
	%						-	-	-	6.538,24	-	1.508,80	-
													28.136,13
		1	2	presup 2018	VACANTE LIBRE		14.734,40	4.911,47	-	-	-	-	-
							-	-	-	-	-	443,22	-
	%						-	-	-	717,15	-	5.110,58	-
													54.052,94

TOTAL RETRIBUCIONES FIJOS													
TOTAL RETRIBUCIONES VACANTES	29.468,80	9.822,93	-	-	-	-	-	-	-	-	886,45	-	54.052,94
TOTAL RETRIBUCIONES PLAZAS ENCARGADO GENERAL	-	-	-	-	-	-	7.255,38	-	6.619,38	-	-	-	-



Área de Gobierno y Sostenibilidad
Servicio Municipal de Limpieza

SERVICIO DE LIMPIEZA VIARIA

CODIGO	DENOMINACIÓN	Nº PLAZAS	FIJOS	VACANTES	GRUPO	NIVEL RETRIBUTIVO
1 1 8	ENCARGADO	4	3	1	3	6

SUELDO BASE	PAGAS EXTRAS	PRODUCTIVIDAD	CPT S/CONV	TOX/PEN/PE	MULTIACTIVIDAD	OTROS DVGOS.	TOTAL BRUTO
ANTIGÜEDAD	ANT.P.EXTRAS	TRANSPORTE	FESTIVOS	P.POST.FES	BOLSA VACAC.	PLUS COMP.	
RESIDENCIA	COM.ESPEC.	C.DESTINO	NOCTURNOS	INCENTIVO	PLUS CONVENIO	CORRETURNO	

EMPLEADO	NOMBRE Y APELLIDOS	PLAZA	FASE	VIGENCIA	SITUACIÓN	ADSCRIPCIÓN							
		1	1	01/10/2003	CUBIERTA	DEFINITIVA LABORAL FIJO	14.217,46	4.739,15	-	-	-	-	-
%	60%						8.530,47	2.843,49	-	-	-	443,22	-
							-	-	-	-	4.400,43	1.257,49	-
		2	3	16/02/2009	CUBIERTA	DEFINITIVA LABORAL FIJO	14.217,46	4.739,15	-	-	-	-	-
%	60%						8.530,47	2.843,49	-	-	-	443,22	1.530,88
							-	-	-	-	4.400,43	1.257,49	-
		3	1	01/05/2001	CUBIERTA	DEFINITIVA LABORAL FIJO	14.217,46	4.739,15	-	-	-	-	-
%	60%						8.530,47	2.843,49	-	-	-	443,22	-
							-	-	-	-	4.400,43	1.257,49	-
		4	3	31/05/2018	VACANTE LIBRE		14.217,46	4.739,15	-	-	-	-	-
%							-	-	-	-	-	443,22	-
							-	-	-	-	4.400,43	1.257,49	-

135.883,75

TOTAL RETRIBUCIONES FIJOS	42.652,37	14.217,46	-	-	-	-	-	-	-	-	-	-	-
	25.591,42	8.530,47	-	-	-	-	-	-	-	1.329,67	1.530,88	-	110.826,00
	-	-	-	-	-	-	-	-	13.201,29	3.772,46	-	-	-

TOTAL RETRIBUCIONES VACANTES	14.217,46	4.739,15	-	-	-	-	-	-	-	-	-	-	-
	-	-	-	-	-	-	-	-	-	443,22	-	-	25.057,74
	-	-	-	-	-	-	-	-	4.400,43	1.257,49	-	-	-

TOTAL RETRIBUCIONES PLAZAS ENCARGADO	56.869,82	18.956,61	-	-	-	-	-	-	-	-	-	-	-
	25.591,42	8.530,47	-	-	-	-	-	-	-	1.772,89	1.530,88	-	135.883,75
	-	-	-	-	-	-	-	-	17.601,71	5.029,95	-	-	-



Área de Gobierno y Sostenibilidad
Servicio Municipal de Limpieza

SERVICIO DE LIMPIEZA VIARIA

CODIGO	DENOMINACIÓN	Nº PLAZAS	FIJOS	VACANTES	GRUPO	NIVEL RETRIBUTIVO
1	1 9 CAPATAZ	13	6	7	4	9

SUELDO BASE ANTIGÜEDAD	PAGAS EXTRAS ANT.P.EXTRAS RESIDENCIA	PRODUCTIVIDAD TRANSPORTE C.DESTINO	CPT S/CONV FESTIVOS NOCTURNOS	TOX/PEN/PE P.POST.FES INCENTIVO	MULTIACTIVIDAD BOLSA VACAC. PLUS CONVENIO	OTROS DVGOS. PLUS COMP. CORRETURNO	TOTAL BRUTO
---------------------------	--	--	-------------------------------------	---------------------------------------	---	--	-------------

EMPLEADO	NOMBRE Y APELLIDOS	PLAZA	FASE	VIGENCIA	SITUACIÓN	ADSCRIPCIÓN	SUELDO BASE	PAGAS EXTRAS	PRODUCTIVIDAD	CPT S/CONV	TOX/PEN/PE	MULTIACTIVIDAD	OTROS DVGOS.	TOTAL BRUTO
		1	2	21/03/2007	VACANTE LIBRE		10.577,99	3.526,00	-	-	-	-	-	21.581,50
%							-	-	-	-	2.910,23	443,22	-	21.581,50
		2	2	02/10/2003	VACANTE LIBRE		10.577,99	3.526,00	-	-	-	-	-	21.581,50
%							-	-	-	-	2.910,23	443,22	-	21.581,50
		3	2	01/01/2001	VACANTE LIBRE		10.577,99	3.526,00	-	-	-	-	-	21.581,50
%							-	-	-	-	2.910,23	443,22	-	21.581,50
		4	2	01/05/2003	VACANTE LIBRE		10.577,99	3.526,00	-	-	-	-	-	21.581,50
%							-	-	-	-	2.910,23	443,22	-	21.581,50
		5	3	23/04/2009	VACANTE LIBRE		10.577,99	3.526,00	-	-	-	-	-	21.581,50
%							-	-	-	-	2.910,23	443,22	-	21.581,50
		7	2	13/07/2011	VACANTE LIBRE		10.577,99	3.526,00	-	-	-	-	-	21.581,50
%							-	-	-	-	2.910,23	443,22	-	21.581,50
		8	3	03/01/2011	CUBIERTA	DEFINITIVA LABORAL FIJO	10.577,99	3.526,00	-	-	-	-	-	30.043,90
%	60%						6.346,79	2.115,60	-	-	-	443,22	-	30.043,90
		9	1	02/03/1987	CUBIERTA	DEFINITIVA LABORAL FIJO	10.577,99	3.526,00	-	-	-	-	-	30.043,90
%	60%						6.346,79	2.115,60	-	-	-	443,22	-	30.043,90
		10	1	02/03/1987	Art. 16-c) - Encargado	DEFINITIVA LABORAL FIJO	10.577,99	3.526,00	-	-	-	-	6.387,81	36.431,71
%	60%						6.346,79	2.115,60	-	-	-	443,22	-	36.431,71
		11	4	04/09/2009	CUBIERTA	DEFINITIVA LABORAL FIJO	10.577,99	3.526,00	-	-	-	-	-	28.774,54
%	51%						5.394,78	1.798,26	-	-	-	443,22	-	28.774,54
		12	2	01/05/2001	VACANTE LIBRE		10.577,99	3.526,00	-	-	-	-	-	21.581,50
%							-	-	-	-	2.910,23	443,22	-	21.581,50
		13	2	41699	CUBIERTA	DEFINITIVA LABORAL FIJO	10.577,99	3.526,00	-	-	-	-	-	30.043,90
%	60%						6.346,79	2.115,60	-	-	-	443,22	-	30.043,90
		14	2	41699	CUBIERTA	DEFINITIVA LABORAL FIJO	10.577,99	3.526,00	-	-	-	-	-	28.774,54
%	51%						5.394,78	1.798,26	-	-	-	443,22	-	28.774,54



Área de Gobierno y Sostenibilidad
Servicio Municipal de Limpieza
SERVICIO DE LIMPIEZA VIARIA

335.183,01

TOTAL RETRIBUCIONES FIJOS	63.467,95	21.155,98	-	-	-	-	6.387,81	184.112,48
	36.176,73	12.058,91	-	-	-	2.659,34	-	
	-	-	-	-	17.461,37	24.744,39	-	

TOTAL RETRIBUCIONES VACANTES	74.045,94	24.681,98	-	-	-	-	-	151.070,53
	-	-	-	-	-	3.102,56	-	
	-	-	-	-	20.371,60	28.868,45	-	

TOTAL RETRIBUCIONES PLAZAS CAPATAZ	137.513,89	45.837,96	-	-	-	-	6.387,81	335.183,01
	36.176,73	12.058,91	-	-	-	5.761,90	-	
	-	-	-	-	37.832,97	53.612,83	-	

CODIGO	DENOMINACIÓN	Nº PLAZAS	FIJOS	VACANTES	GRUPO	NIVEL RETRIBUTIVO
1 1 10	CONDUCTOR	26	18	8	4	13

SUELDO BASE ANTIGÜEDAD RESIDENCIA	PAGAS EXTRAS ANT.P.EXTRAS COM.ESPEC.	PRODUCTIVIDAD TRANSPORTE C.DESTINO	CPT S/CONV FESTIVOS NOCTURNOS	TOX/PEN/PE P.POST.FES INCENTIVO	MULTIACTIVIDAD BOLSA VACAC. PLUS CONVENIO	OTROS DVGOS. PLUS COMP. CORRETURNO	TOTAL BRUTO
-----------------------------------	--------------------------------------	------------------------------------	-------------------------------	---------------------------------	---	------------------------------------	-------------

EMPLEADO	NOMBRE Y APELLIDOS	PLAZA	FASE	VIGENCIA	SITUACIÓN	ADSCRIPCIÓN	SUELDO BASE	PAGAS EXTRAS	PRODUCTIVIDAD	CPT S/CONV	TOX/PEN/PE	MULTIACTIVIDAD	OTROS DVGOS.	TOTAL BRUTO
		1	2	12/12/2006	VACANTE LIBRE		9.828,37	3.276,12	-	-	-	-	-	19.066,21
%							-	-	-	-	2.722,38	2.796,12	-	
		2	2	29/07/2018	VACANTE LIBRE		9.828,37	3.276,12	-	-	-	-	-	19.066,21
%							-	-	-	-	2.722,38	2.796,12	-	
		3	2	27/11/2016	VACANTE LIBRE		9.828,37	3.276,12	-	-	-	-	-	19.066,21
%							-	-	-	-	2.722,38	2.796,12	-	
		4	1	29/05/1976	CUBIERTA	DEFINITIVA LABORAL FIJO	9.828,37	3.276,12	-	-	-	-	-	27.254,67
%	60%						5.897,02	1.965,67	325,76	-	-	443,22	-	
		5	4	23/04/2017	VACANTE LIBRE		9.828,37	3.276,12	-	-	-	-	-	19.066,21
%							-	-	-	-	2.722,38	2.796,12	-	
		6	2	01/05/2018	VACANTE LIBRE		9.828,37	3.276,12	-	-	-	-	-	19.066,21
%							-	-	-	-	2.722,38	2.796,12	-	
		7	3	14/11/2015	VACANTE LIBRE		9.828,37	3.276,12	-	-	-	-	-	19.066,21
%							-	-	-	-	2.722,38	2.796,12	-	



Área de Gobierno y Sostenibilidad
Servicio Municipal de Limpieza

SERVICIO DE LIMPIEZA VIARIA

	8	3	01/01/2009	VACANTE LIBRE		9.828,37	3.276,12	-	-	-	-	-	-	-	19.066,21
%						-	-	-	-	-	443,22	-	-	-	
	9	2	29/10/2015	VACANTE LIBRE		9.828,37	3.276,12	-	-	-	-	-	-	-	19.066,21
%						-	-	-	-	-	443,22	-	-	-	
	10	1	18/01/1985	CUBIERTA	DEFINITIVA LABORAL FIJO	9.828,37	3.276,12	-	-	-	-	-	-	-	27.254,67
%	60%					5.897,02	1.965,67	325,76	-	-	443,22	-	-	-	
	11	2	15/04/2017	CUBIERTA	DEFINITIVA LABORAL FIJO	9.828,37	3.276,12	-	-	-	-	-	17.342,28	-	44.596,95
%	60%					5.897,02	1.965,67	325,76	-	-	443,22	-	-	-	
	13	1	02/03/1987	CUBIERTA	DEFINITIVA LABORAL FIJO	9.828,37	3.276,12	-	-	-	-	-	-	-	27.254,67
%	60%					5.897,02	1.965,67	325,76	-	-	443,22	-	-	-	
	14	1	01/08/1986	CUBIERTA	DEFINITIVA LABORAL FIJO	9.828,37	3.276,12	-	-	-	-	-	-	-	27.254,67
%	60%					5.897,02	1.965,67	325,76	-	-	443,22	-	-	-	
	15	1	17/06/1986	CUBIERTA	DEFINITIVA LABORAL FIJO	9.828,37	3.276,12	-	-	-	-	-	-	-	27.254,67
%	60%					5.897,02	1.965,67	325,76	-	-	443,22	-	-	-	
	16	1	02/03/1987	CUBIERTA	DEFINITIVA LABORAL FIJO	9.828,37	3.276,12	-	-	-	-	-	-	-	27.254,67
%	60%					5.897,02	1.965,67	325,76	-	-	443,22	-	-	-	
	17	1	02/03/1987	CUBIERTA	DEFINITIVA LABORAL FIJO	9.828,37	3.276,12	-	-	-	-	-	-	-	27.254,67
%	60%					5.897,02	1.965,67	325,76	-	-	443,22	-	-	-	
	18	1	18/11/1988	CUBIERTA	DEFINITIVA LABORAL FIJO	9.828,37	3.276,12	-	-	-	-	-	-	-	26.928,91
%	60%					5.897,02	1.965,67	-	-	-	443,22	-	-	-	
	19	1	01/01/1991	CUBIERTA	DEFINITIVA LABORAL FIJO	9.828,37	3.276,12	-	-	-	-	-	-	-	25.749,50
%	51%					5.012,47	1.670,82	-	-	-	443,22	-	-	-	
						-	-	-	-	-	2.722,38	2.796,12	-	-	



Área de Gobierno y Sostenibilidad
Servicio Municipal de Limpieza

SERVICIO DE LIMPIEZA VIARIA

	20	1	01/02/1989	CUBIERTA	DEFINITIVA LABORAL FIJO	9.828,37	3.276,12	-	-	-	-	-	-	-
						5.012,47	1.670,82	-	-	-	443,22	-	-	25.749,50
%	51%					-	-	-	-	2.722,38	2.796,12	-	-	
	21	1	02/11/1994	CUBIERTA	DEFINITIVA LABORAL FIJO	9.828,37	3.276,12	-	-	-	-	-	-	24.570,10
						4.127,92	1.375,97	-	-	-	443,22	-	-	
%	42%					-	-	-	-	2.722,38	2.796,12	-	-	
	22	1	03/03/1989	CUBIERTA	DEFINITIVA LABORAL FIJO	9.828,37	3.276,12	-	-	-	-	-	-	25.749,50
						5.012,47	1.670,82	-	-	-	443,22	-	-	
%	51%					-	-	-	-	2.722,38	2.796,12	-	-	
	24	1	01/06/1991	CUBIERTA	DEFINITIVA LABORAL FIJO	9.828,37	3.276,12	-	-	-	-	-	-	26.075,26
						5.012,47	1.670,82	325,76	-	-	443,22	-	-	
%	51%					-	-	-	-	2.722,38	2.796,12	-	-	
	25	1	06/09/1989	CUBIERTA	DEFINITIVA LABORAL FIJO	9.828,37	3.276,12	-	-	-	-	-	-	25.749,50
						5.012,47	1.670,82	-	-	-	443,22	-	-	
%	51%					-	-	-	-	2.722,38	2.796,12	-	-	
	26	1	01/09/1991	CUBIERTA	DEFINITIVA LABORAL FIJO	9.828,37	3.276,12	-	-	-	-	-	-	25.749,50
						5.012,47	1.670,82	-	-	-	443,22	-	-	
%	51%					-	-	-	-	2.722,38	2.796,12	-	-	
	27	1	01/06/1991	CUBIERTA	DEFINITIVA LABORAL FIJO	9.828,37	3.276,12	-	-	-	-	-	-	25.749,50
						5.012,47	1.670,82	-	-	-	443,22	-	-	
%	51%					-	-	-	-	2.722,38	2.796,12	-	-	
	29	3	01/02/2008	CUBIERTA	DEFINITIVA LABORAL FIJO	9.828,37	3.276,12	-	-	-	-	-	-	26.928,91
						5.897,02	1.965,67	-	-	-	443,22	-	-	
%	60%					-	-	-	-	2.722,38	2.796,12	-	-	

646.909,46

TOTAL	176.910,66	58.970,22	-	-	-	-	17.342,28	-
RETRIBUCIONES FIJOS	98.185,42	32.728,47	2.931,84	-	-	7.978,02	-	494.379,78
	-	-	-	-	49.002,78	50.330,10	-	-

TOTAL	78.626,96	26.208,99	-	-	-	-	-	-
RETRIBUCIONES VACANTES	-	-	-	-	-	3.545,78	-	152.529,68
	-	-	-	-	21.779,01	22.368,93	-	-

TOTAL	255.537,62	85.179,21	-	-	-	-	17.342,28	-
RETRIBUCIONES PLAZAS CONDUCTOR	98.185,42	32.728,47	2.931,84	-	-	11.523,80	-	646.909,46
	-	-	-	-	70.781,79	72.699,03	-	-



Área de Gobierno y Sostenibilidad
Servicio Municipal de Limpieza

SERVICIO DE LIMPIEZA VIARIA

CODIGO	DENOMINACIÓN	Nº PLAZAS	FIJOS	VACANTES	GRUPO	NIVEL RETRIBUTIVO
1 1 11	JEFE DE EQUIPO	6	4	2	4	16

SUELDO BASE	PAGAS EXTRAS	PRODUCTIVIDAD	CPT S/CONV	TOX/PEN/PE	MULTIACTIVIDAD	OTROS DVGOS.	TOTAL BRUTO
ANTIGÜEDAD	ANT.P.EXTRAS	TRANSPORTE	FESTIVOS	P.POST.FES	BOLSA VACAC.	PLUS COMP.	
RESIDENCIA	COM.ESPEC.	C.DESTINO	NOCTURNOS	INCENTIVO	PLUS CONVENIO	CORRETURNO	

EMPLEADO	NOMBRE Y APELLIDOS	PLAZA	FASE	VIGENCIA	SITUACIÓN	ADSCRIPCIÓN							
		1	2	01/11/2006	VACANTE LIBRE		7.907,58	2.635,86	-	-	-	-	-
%							-	-	-	-	443,22	-	17.648,81
		2	2	18/09/2015	VACANTE LIBRE		7.907,58	2.635,86	-	-	-	-	-
%							-	-	-	-	443,22	-	17.648,81
		3	1	02/03/1987	CUBIERTA	DEFINITIVA LABORAL FIJO	7.907,58	2.635,86	-	-	-	-	-
%	60%						4.744,55	1.581,52	-	-	443,22	-	23.974,87
		4	1	01/03/1986	CUBIERTA	DEFINITIVA LABORAL FIJO	7.907,58	2.635,86	-	-	-	-	-
%	60%						4.744,55	1.581,52	-	-	443,22	-	23.974,87
		5	1	02/03/1987	CUBIERTA	DEFINITIVA LABORAL FIJO	7.907,58	2.635,86	-	-	-	-	-
%	60%						4.744,55	1.581,52	-	-	443,22	-	23.974,87
		6	1	01/02/1989	CUBIERTA	DEFINITIVA LABORAL FIJO	7.907,58	2.635,86	-	-	-	-	-
%	51%						4.032,86	1.344,29	-	-	443,22	-	23.025,97
							-	-	-	-	2.534,40	4.127,76	-
													130.248,22

TOTAL RETRIBUCIONES FIJOS	31.630,31	10.543,44	-	-	-	-	-	-	-	-	-	-	94.950,59
	18.266,50	6.088,83	-	-	-	-	-	-	-	1.772,89	-	-	
	-	-	-	-	-	-	-	-	10.137,59	16.511,03	-	-	

TOTAL RETRIBUCIONES VACANTES	15.815,15	5.271,72	-	-	-	-	-	-	-	-	-	-	35.297,63
	-	-	-	-	-	-	-	-	-	886,45	-	-	
	-	-	-	-	-	-	-	-	5.068,80	8.255,51	-	-	

TOTAL RETRIBUCIONES PLAZAS JEFE DE EQUIPO	47.445,46	15.815,15	-	-	-	-	-	-	-	-	-	-	130.248,22
	18.266,50	6.088,83	-	-	-	-	-	-	-	2.659,34	-	-	
	-	-	-	-	-	-	-	-	15.206,39	24.766,54	-	-	



Área de Gobierno y Sostenibilidad
Servicio Municipal de Limpieza
SERVICIO DE LIMPIEZA VIARIA

CODIGO	DENOMINACIÓN	Nº PLAZAS	FIJOS	VACANTES	GRUPO	NIVEL RETRIBUTIVO
1 1 13	TRACTORISTA	1	0	1	4	12

SUELDO BASE	PAGAS EXTRAS	PRODUCTIVIDAD	CPT S/CONV	TOX/PEN/PE	MULTIACTIVIDAD	OTROS DVGOS.	TOTAL BRUTO
ANTIGÜEDAD	ANT.P.EXTRAS	TRANSPORTE	FESTIVOS	P.POST.FES	BOLSA VACAC.	PLUS COMP.	
RESIDENCIA	COM.ESPEC.	C.DESTINO	NOCTURNOS	INCENTIVO	PLUS CONVENIO	CORRETURNO	

EMPLEADO	NOMBRE Y APELLIDOS	PLAZA	FASE	VIGENCIA	SITUACIÓN	ADSCRIPCIÓN												
		1	2	17/11/2014	VACANTE LIBRE		9.828,37	3.276,12	-	-	-	-	-	-	-	-	-	19.320,16
	%						-	-	-	-	-	443,22	-	-	-	-	-	19.320,16
							-	-	-	-	-	5.772,44	-	-	-	-	-	19.320,16

TOTAL RETRIBUCIONES FIJOS																			
---------------------------	--	--	--	--	--	--	--	--	--	--	--	--	--	--	--	--	--	--	--

TOTAL RETRIBUCIONES VACANTES	9.828,37	3.276,12	-	-	-	-	-	-	-	-	-	443,22	-	-	-	-	-	19.320,16
------------------------------	----------	----------	---	---	---	---	---	---	---	---	---	--------	---	---	---	---	---	-----------

TOTAL RETRIBUCIONES PLAZAS TRACTORISTA	9.828,37	3.276,12	-	-	-	-	-	-	-	-	-	443,22	-	-	-	-	-	19.320,16
--	----------	----------	---	---	---	---	---	---	---	---	---	--------	---	---	---	---	---	-----------

CODIGO	DENOMINACIÓN	Nº PLAZAS	FIJOS	VACANTES	GRUPO	NIVEL RETRIBUTIVO
1 1 14	OPERARIO 1ª	18	9	9	4	16

SUELDO BASE	PAGAS EXTRAS	PRODUCTIVIDAD	CPT S/CONV	TOX/PEN/PE	MULTIACTIVIDAD	OTROS DVGOS.	TOTAL BRUTO
ANTIGÜEDAD	ANT.P.EXTRAS	TRANSPORTE	FESTIVOS	P.POST.FES	BOLSA VACAC.	PLUS COMP.	
RESIDENCIA	COM.ESPEC.	C.DESTINO	NOCTURNOS	INCENTIVO	PLUS CONVENIO	CORRETURNO	

EMPLEADO	NOMBRE Y APELLIDOS	PLAZA	FASE	VIGENCIA	SITUACIÓN	ADSCRIPCIÓN													
		1	2	30/12/2015	VACANTE LIBRE		7.907,58	2.635,86	-	-	-	-	-	-	-	-	-	-	19.252,21
	%						-	-	-	-	-	443,22	-	-	-	-	-	-	19.252,21
							-	-	-	1.603,39	2.534,40	4.127,76	-	-	-	-	-	-	19.252,21
		2	1	10/05/1976	VACANTE LIBRE		7.907,58	2.635,86	-	-	-	-	-	-	-	-	-	-	19.252,21
	%						-	-	-	-	-	443,22	-	-	-	-	-	-	19.252,21
							-	-	-	1.603,39	2.534,40	4.127,76	-	-	-	-	-	-	19.252,21
		3	3	29/09/2006	CUBIERTA	DEFINITIVA LABORAL FIJO	7.907,58	2.635,86	-	-	-	-	-	-	-	-	-	-	24.629,36
	%	51%					4.032,86	1.344,29	-	-	-	443,22	-	-	-	-	-	-	24.629,36
							-	-	-	1.603,39	2.534,40	4.127,76	-	-	-	-	-	-	19.252,21
		4	4	14/07/2016	VACANTE LIBRE		7.907,58	2.635,86	-	-	-	-	-	-	-	-	-	-	19.252,21
	%						-	-	-	-	-	443,22	-	-	-	-	-	-	19.252,21
							-	-	-	1.603,39	2.534,40	4.127,76	-	-	-	-	-	-	19.252,21
		5	1	01/09/1981	VACANTE LIBRE		7.907,58	2.635,86	-	-	-	-	-	-	-	-	-	-	19.252,21
	%						-	-	-	-	-	443,22	-	-	-	-	-	-	19.252,21
							-	-	-	1.603,39	2.534,40	4.127,76	-	-	-	-	-	-	19.252,21
		6	1	01/01/1986	CUBIERTA	DEFINITIVA LABORAL FIJO	7.907,58	2.635,86	-	-	-	-	-	-	-	-	-	-	25.904,03
	%	60%					4.744,55	1.581,52	325,76	-	-	443,22	-	-	-	-	-	-	25.904,03
							-	-	-	1.603,39	2.534,40	4.127,76	-	-	-	-	-	-	19.252,21
		7	2	16/11/2017	VACANTE LIBRE		7.907,58	2.635,86	-	-	-	-	-	-	-	-	-	-	19.252,21
	%						-	-	-	-	-	443,22	-	-	-	-	-	-	19.252,21
							-	-	-	1.603,39	2.534,40	4.127,76	-	-	-	-	-	-	19.252,21



Área de Gobierno y Sostenibilidad
Servicio Municipal de Limpieza

SERVICIO DE LIMPIEZA VIARIA

	8	6	18/05/2006	CUBIERTA	DEFINITIVA LABORAL FIJO	7.907,58	2.635,86	-	-	-	-	-	-	-	24.629,36
%	51%					4.032,86	1.344,29	-	-	-	443,22	-	-	-	
	9	1	01/09/1995	CUBIERTA	DEFINITIVA LABORAL FIJO	7.907,58	2.635,86	-	-	-	-	-	-	-	24.955,12
%	51%					4.032,86	1.344,29	325,76	-	-	443,22	-	-	-	
	10	1	08/06/1991	CUBIERTA	DEFINITIVA LABORAL FIJO	7.907,58	2.635,86	-	-	-	-	-	-	-	24.629,36
%	51%					4.032,86	1.344,29	-	-	-	443,22	-	-	-	
	11	2	08/11/2017	VACANTE LIBRE		7.907,58	2.635,86	-	-	-	-	-	-	-	19.252,21
%						-	-	-	-	-	443,22	-	-	-	
	12	1	02/11/1994	CUBIERTA	DEFINITIVA LABORAL FIJO	7.907,58	2.635,86	-	-	-	-	-	-	-	23.680,45
%	42%					3.321,18	1.107,06	-	-	-	443,22	-	-	-	
	13	2	21/10/2015	VACANTE LIBRE		7.907,58	2.635,86	-	-	-	-	-	-	-	19.252,21
%						-	-	-	-	-	443,22	-	-	-	
	14	1	25/07/2006	CUBIERTA	DEFINITIVA LABORAL FIJO	7.907,58	2.635,86	-	-	-	-	-	-	-	24.629,36
%	51%					4.032,86	1.344,29	-	-	-	443,22	-	-	-	
	15	1	01/08/2006	CUBIERTA	DEFINITIVA LABORAL FIJO	7.907,58	2.635,86	-	-	-	-	-	-	-	24.629,36
%	51%					4.032,86	1.344,29	-	-	-	443,22	-	-	-	
	16	1	24/07/2006	CUBIERTA	DEFINITIVA LABORAL FIJO	7.907,58	2.635,86	-	-	-	-	-	-	-	24.629,36
%	51%					4.032,86	1.344,29	-	-	-	443,22	-	-	-	
	17	2	26/05/2017	VACANTE LIBRE		7.907,58	2.635,86	-	-	-	-	-	-	-	19.252,21
%						-	-	-	-	-	443,22	-	-	-	
	18	2	01/03/2014	VACANTE LIBRE		7.907,58	2.635,86	-	-	-	-	-	-	-	19.252,21
%						-	-	-	-	-	443,22	-	-	-	

395.585,59

TOTAL	71.168,19	23.722,73	-	-	-	-	-	-	-	-	-	-	-	-	222.315,74
RETRIBUCIONES	36.295,78	12.098,59	651,52	-	-	-	3.989,01	-	-	-	-	-	-	-	
FIJOS	-	-	-	14.430,53	22.809,58	37.149,81	-	-	-	-	-	-	-	-	

TOTAL	71.168,19	23.722,73	-	-	-	-	-	-	-	-	-	-	-	-	173.269,85
RETRIBUCIONES	-	-	-	-	-	-	3.989,01	-	-	-	-	-	-	-	
VACANTES	-	-	-	14.430,53	22.809,58	37.149,81	-	-	-	-	-	-	-	-	

TOTAL	142.336,37	47.445,46	-	-	-	-	-	-	-	-	-	-	-	-	395.585,59
RETRIBUCIONES	36.295,78	12.098,59	651,52	-	-	-	7.978,02	-	-	-	-	-	-	-	
PLAZAS OPERARIOS	-	-	-	28.861,06	45.619,16	74.299,63	-	-	-	-	-	-	-	-	



Área de Gobierno y Sostenibilidad
Servicio Municipal de Limpieza
SERVICIO DE LIMPIEZA VIARIA

CODIGO	DENOMINACIÓN	Nº PLAZAS	FIJOS	VACANTES	GRUPO	NIVEL RETRIBUTIVO
1 1 15	PEÓN	189	85	104	5	20

SUELDO BASE	PAGAS EXTRAS	PRODUCTIVIDAD	CPT S/CONV	TOX/PEN/PE	MULTIACTIVIDAD	OTROS DVGOS.	TOTAL BRUTO
ANTIQUEDAD	ANT.P.EXTRAS	TRANSPORTE	FESTIVOS	P.POST.FES	BOLSA VAGAC.	PLUS COMP.	
RESIDENCIA	COM.ESPEC.	C.DESTINO	NOCTURNOS	INCENTIVO	PLUS CONVENIO	CORRETURNO	

EMPLEADO	NOMBRE Y APELLIDOS	PLAZA	FASE	VIGENCIA	SITUACIÓN	ADSCRIPCIÓN							
		1	2	21/02/2011	VACANTE LIBRE		7.338,93	2.446,31	-	-	-	-	-
%							-	-	-	-	443,22	-	18.185,38
		2	3	12/08/2008	VACANTE OCUPADA INDEFINIDO	TEMPORAL INDEFINIDO	7.338,93	2.446,31	-	-	-	443,22	-
%	24%						1.761,34	587,11	-	-	-	443,22	20.533,84
		3	3	12/08/2008	VACANTE OCUPADA INDEFINIDO	TEMPORAL INDEFINIDO	7.338,93	2.446,31	-	-	-	443,22	-
%	24%						1.761,34	587,11	-	-	-	443,22	20.533,84
		4	3	13/08/2008	VACANTE OCUPADA INDEFINIDO	TEMPORAL INDEFINIDO	7.338,93	2.446,31	-	-	-	443,22	-
%	24%						1.761,34	587,11	-	-	-	443,22	20.533,84
		5	1	14/01/1976	CUBIERTA	DEFINITIVA LABORAL FIJO	7.338,93	2.446,31	-	-	-	443,22	-
%	60%						4.403,36	1.467,79	-	-	-	443,22	24.056,53
		6	3	12/08/2008	VACANTE OCUPADA INDEFINIDO	TEMPORAL INDEFINIDO	7.338,93	2.446,31	-	-	-	443,22	-
%	24%						1.761,34	587,11	-	-	-	443,22	20.533,84
		7	1	09/09/1977	CUBIERTA	DEFINITIVA LABORAL FIJO	7.338,93	2.446,31	-	-	-	443,22	-
%	60%						4.403,36	1.467,79	-	-	-	443,22	24.056,53
		8	3	24/10/2009	VACANTE LIBRE		7.338,93	2.446,31	-	-	-	443,22	-
%							-	-	-	-	443,22	-	18.185,38
		9	4	02/06/2017	VACANTE LIBRE		7.338,93	2.446,31	-	-	-	443,22	-
%							-	-	-	-	443,22	-	18.185,38
		10	3	12/08/2008	VACANTE OCUPADA INDEFINIDO	TEMPORAL INDEFINIDO	7.338,93	2.446,31	-	-	-	443,22	-
%	24%						1.761,34	587,11	-	-	-	443,22	20.533,84
		11	3	13/08/2008	VACANTE OCUPADA INDEFINIDO	TEMPORAL INDEFINIDO	7.338,93	2.446,31	-	-	-	443,22	-
%	24%						1.761,34	587,11	-	-	-	443,22	20.533,84
		12	3	11/07/2015	VACANTE LIBRE		7.338,93	2.446,31	-	-	-	443,22	-
%							-	-	-	-	443,22	-	18.185,38
		14	2	20/06/2012	VACANTE LIBRE		7.338,93	2.446,31	-	-	-	443,22	-
%							-	-	-	-	443,22	-	18.185,38
		15	3	12/08/2008	VACANTE OCUPADA INDEFINIDO	TEMPORAL INDEFINIDO	7.338,93	2.446,31	-	-	-	443,22	-
%	24%						1.761,34	587,11	-	-	-	443,22	20.533,84
		16	3	25/10/2005	CUBIERTA	DEFINITIVA LABORAL FIJO	7.338,93	2.446,31	-	-	-	443,22	-
%	60%						4.403,36	1.467,79	-	-	-	443,22	24.056,53



Área de Gobierno y Sostenibilidad
Servicio Municipal de Limpieza

SERVICIO DE LIMPIEZA VIARIA

	17	3	12/08/2008	VACANTE OCUPADA INDEFINIDO	TEMPORAL INDEFINIDO	7.338,93	2.446,31	-	-	-	-	-	-	20.533,84
						1.761,34	587,11	-	-	-	443,22	-	-	
%		24%				-	-	-	1.488,10	1.719,70	4.749,13	-	-	
	18	2	01/04/2009	VACANTE LIBRE		7.338,93	2.446,31	-	-	-	-	-	-	18.185,38
						-	-	-	-	-	443,22	-	-	
%						-	-	-	1.488,10	1.719,70	4.749,13	-	-	
	19	1	17/04/1980	CUBIERTA	DEFINITIVA LABORAL FIJO	7.338,93	2.446,31	-	-	-	-	-	-	24.056,53
						4.403,36	1.467,79	-	-	-	443,22	-	-	
%		60%				-	-	-	1.488,10	1.719,70	4.749,13	-	-	
	20	3	13/08/2008	VACANTE OCUPADA INDEFINIDO	TEMPORAL INDEFINIDO	7.338,93	2.446,31	-	-	-	-	-	-	20.533,84
						1.761,34	587,11	-	-	-	443,22	-	-	
%		24%				-	-	-	1.488,10	1.719,70	4.749,13	-	-	
	21	3	13/08/2008	VACANTE OCUPADA INDEFINIDO	TEMPORAL INDEFINIDO	7.338,93	2.446,31	-	-	-	-	-	-	20.533,84
						1.761,34	587,11	-	-	-	443,22	-	-	
%		24%				-	-	-	1.488,10	1.719,70	4.749,13	-	-	
	22	2	23/09/2015	VACANTE LIBRE		7.338,93	2.446,31	-	-	-	-	-	-	18.185,38
						-	-	-	-	-	443,22	-	-	
%						-	-	-	1.488,10	1.719,70	4.749,13	-	-	
	23	2	18/02/2010	VACANTE LIBRE		7.338,93	2.446,31	-	-	-	-	-	-	18.185,38
						-	-	-	-	-	443,22	-	-	
%						-	-	-	1.488,10	1.719,70	4.749,13	-	-	
	24	2	14/06/2015	VACANTE LIBRE		7.338,93	2.446,31	-	-	-	-	-	-	18.185,38
						-	-	-	-	-	443,22	-	-	
%						-	-	-	1.488,10	1.719,70	4.749,13	-	-	
	25	3	01/03/2017	VACANTE LIBRE		7.338,93	2.446,31	-	-	-	-	-	-	18.185,38
						-	-	-	-	-	443,22	-	-	
%						-	-	-	1.488,10	1.719,70	4.749,13	-	-	
	26	2	17/12/2016	VACANTE LIBRE		7.338,93	2.446,31	-	-	-	-	-	-	18.185,38
						-	-	-	-	-	443,22	-	-	
%						-	-	-	1.488,10	1.719,70	4.749,13	-	-	
	27	3	01/06/2010	VACANTE LIBRE		7.338,93	2.446,31	-	-	-	-	-	-	18.185,38
						-	-	-	-	-	443,22	-	-	
%						-	-	-	1.488,10	1.719,70	4.749,13	-	-	
	28	1	22/04/1982	CUBIERTA	DEFINITIVA LABORAL FIJO	7.338,93	2.446,31	-	-	-	-	-	-	24.056,53
						4.403,36	1.467,79	-	-	-	443,22	-	-	
%		60%				-	-	-	1.488,10	1.719,70	4.749,13	-	-	
	29	3	17/03/2012	VACANTE LIBRE		7.338,93	2.446,31	-	-	-	-	-	-	18.185,38
						-	-	-	-	-	443,22	-	-	
%						-	-	-	1.488,10	1.719,70	4.749,13	-	-	
	30	2	09/09/2016	VACANTE LIBRE		7.338,93	2.446,31	-	-	-	-	-	-	18.185,38
						-	-	-	-	-	443,22	-	-	
%						-	-	-	1.488,10	1.719,70	4.749,13	-	-	
	31	2	16/11/2016	VACANTE LIBRE		7.338,93	2.446,31	-	-	-	-	-	-	18.185,38
						-	-	-	-	-	443,22	-	-	
%						-	-	-	1.488,10	1.719,70	4.749,13	-	-	
	32	3	13/08/2008	VACANTE OCUPADA INDEFINIDO	TEMPORAL INDEFINIDO	7.338,93	2.446,31	-	-	-	-	-	-	20.533,84
						1.761,34	587,11	-	-	-	443,22	-	-	
%		24%				-	-	-	1.488,10	1.719,70	4.749,13	-	-	



Área de Gobierno y Sostenibilidad
Servicio Municipal de Limpieza

SERVICIO DE LIMPIEZA VIARIA

	33	2	01/06/2016	VACANTE LIBRE		7.338,93	2.446,31	-	-	-	-	-	-	18.185,38
%	0%					-	-	-	-	-	443,22	-	-	
	34	1	21/03/1981	CUBIERTA	DEFINITIVA LABORAL FIJO	7.338,93	2.446,31	-	-	-	-	-	-	24.056,53
%	60%					4.403,36	1.467,79	-	-	-	443,22	-	-	
	35	1	23/08/1984	CUBIERTA	DEFINITIVA LABORAL FIJO	7.338,93	2.446,31	-	-	-	-	-	-	24.056,53
%	60%					4.403,36	1.467,79	-	-	-	443,22	-	-	
	37	2	11/12/2010	VACANTE LIBRE		7.338,93	2.446,31	-	-	-	-	-	-	18.185,38
%						-	-	-	-	-	443,22	-	-	
	38	2	11/06/2016	VACANTE LIBRE		7.338,93	2.446,31	-	-	-	-	-	-	18.185,38
%						-	-	-	-	-	443,22	-	-	
	39	5	19/02/2015	CUBIERTA	DEFINITIVA LABORAL FIJO	7.338,93	2.446,31	-	-	-	-	-	-	23.175,86
%	51%					3.742,85	1.247,62	-	-	-	443,22	-	-	
	40	1	01/04/1985	CUBIERTA	DEFINITIVA LABORAL FIJO	7.338,93	2.446,31	-	-	-	-	-	-	24.056,53
%	60%					4.403,36	1.467,79	-	-	-	443,22	-	-	
	41	1	02/11/1994	CUBIERTA	DEFINITIVA LABORAL FIJO	7.338,93	2.446,31	-	-	-	-	-	-	23.175,86
%	51%					3.742,85	1.247,62	-	-	-	443,22	-	-	
	42	1	01/09/1984	CUBIERTA	DEFINITIVA LABORAL FIJO	7.338,93	2.446,31	-	-	-	-	-	-	24.056,53
%	60%					4.403,36	1.467,79	-	-	-	443,22	-	-	
	43	3	17/06/2017	VACANTE LIBRE		7.338,93	2.446,31	-	-	-	-	-	-	18.185,38
%						-	-	-	-	-	443,22	-	-	
	44	2	24/03/2015	VACANTE LIBRE		7.338,93	2.446,31	-	-	-	-	-	-	18.185,38
%						-	-	-	-	-	443,22	-	-	
	45	3	14/08/2011	VACANTE LIBRE		7.338,93	2.446,31	-	-	-	-	-	-	18.185,38
%						-	-	-	-	-	443,22	-	-	
	46	1	01/08/1986	CUBIERTA	DEFINITIVA LABORAL FIJO	7.338,93	2.446,31	-	-	-	-	-	-	24.056,53
%	60%					4.403,36	1.467,79	-	-	-	443,22	-	-	
	47	3	01/10/2007	CUBIERTA	DEFINITIVA LABORAL FIJO	7.338,93	2.446,31	-	-	-	-	-	-	24.056,53
%	60%					4.403,36	1.467,79	-	-	-	443,22	-	-	
	48	1	01/08/1986	CUBIERTA	DEFINITIVA LABORAL FIJO	7.338,93	2.446,31	-	-	-	-	-	-	24.056,53
%	60%					4.403,36	1.467,79	-	-	-	443,22	-	-	



Área de Gobierno y Sostenibilidad
Servicio Municipal de Limpieza

SERVICIO DE LIMPIEZA VIARIA

	49	1	01/10/1986	CUBIERTA	DEFINITIVA LABORAL FIJO	7.338,93	2.446,31	-	-	-	-	-	-	-	24.056,53
%	60%					4.403,36	1.467,79	-	-	-	443,22	-	-	-	
	50	1	01/06/1991	CUBIERTA	DEFINITIVA LABORAL FIJO	7.338,93	2.446,31	-	-	-	-	-	-	-	23.175,86
%	51%					3.742,85	1.247,62	-	-	-	443,22	-	-	-	
	51	1	26/08/1986	CUBIERTA	DEFINITIVA LABORAL FIJO	7.338,93	2.446,31	-	-	-	-	-	-	-	24.056,53
%	60%					4.403,36	1.467,79	-	-	-	443,22	-	-	-	
	52	1	02/03/1987	CUBIERTA	DEFINITIVA LABORAL FIJO	7.338,93	2.446,31	-	-	-	-	-	-	-	22.295,18
%	42%					3.082,35	1.027,45	-	-	-	443,22	-	-	-	
	53	2	11/11/2017	VACANTE LIBRE		7.338,93	2.446,31	-	-	-	-	-	-	-	18.185,38
%						-	-	-	-	-	443,22	-	-	-	
	54	1	02/03/1987	CUBIERTA	DEFINITIVA LABORAL FIJO	7.338,93	2.446,31	-	-	-	-	-	-	-	23.175,86
%	51%					3.742,85	1.247,62	-	-	-	443,22	-	-	-	
	55	1	13/02/1985	CUBIERTA	DEFINITIVA LABORAL FIJO	7.338,93	2.446,31	-	-	-	-	-	-	-	24.056,53
%	60%					4.403,36	1.467,79	-	-	-	443,22	-	-	-	
	56	2	15/02/2008	CUBIERTA	DEFINITIVA LABORAL FIJO	7.338,93	2.446,31	-	-	-	-	-	-	-	23.175,86
%	51%					3.742,85	1.247,62	-	-	-	443,22	-	-	-	
	57	1	02/11/1994	CUBIERTA	DEFINITIVA LABORAL FIJO	7.338,93	2.446,31	-	-	-	-	-	-	-	23.175,86
%	51%					3.742,85	1.247,62	-	-	-	443,22	-	-	-	
	58	3	01/10/2007	CUBIERTA	DEFINITIVA LABORAL FIJO	7.338,93	2.446,31	-	-	-	-	-	-	-	23.175,86
%	51%					3.742,85	1.247,62	-	-	-	443,22	-	-	-	
	59	1	01/07/1988	CUBIERTA	DEFINITIVA LABORAL FIJO	7.338,93	2.446,31	-	-	-	-	-	-	-	23.175,86
%	51%					3.742,85	1.247,62	-	-	-	443,22	-	-	-	
	60	1	01/07/1988	CUBIERTA	DEFINITIVA LABORAL FIJO	7.338,93	2.446,31	-	-	-	-	-	-	-	23.175,86
%	51%					3.742,85	1.247,62	-	-	-	443,22	-	-	-	
	61	1	07/07/1988	CUBIERTA	DEFINITIVA LABORAL FIJO	7.338,93	2.446,31	-	-	-	-	-	-	-	23.175,86
%	51%					3.742,85	1.247,62	-	-	-	443,22	-	-	-	
	62	1	11/03/1989	CUBIERTA	DEFINITIVA LABORAL FIJO	7.338,93	2.446,31	-	-	-	-	-	-	-	23.175,86
%	51%					3.742,85	1.247,62	-	-	-	443,22	-	-	-	
						-	-	-	1.488,10	1.719,70	4.749,13	-	-	-	



Área de Gobierno y Sostenibilidad
Servicio Municipal de Limpieza

SERVICIO DE LIMPIEZA VIARIA

	63	1	01/07/1988	CUBIERTA	DEFINITIVA LABORAL FIJO	7.338,93	2.446,31	-	-	-	-	-	-	-	23.175,86
						3.742,85	1.247,62	-	-	-	443,22	-	-	-	
%						-	-	-	1.488,10	1.719,70	4.749,13	-	-	-	
															51%
	64	1	01/06/1987	CUBIERTA	DEFINITIVA LABORAL FIJO	7.338,93	2.446,31	-	-	-	-	-	-	-	23.175,86
						3.742,85	1.247,62	-	-	-	443,22	-	-	-	
%						-	-	-	1.488,10	1.719,70	4.749,13	-	-	-	
															51%
	65	1	01/02/1989	CUBIERTA	DEFINITIVA LABORAL FIJO	7.338,93	2.446,31	-	-	-	-	-	-	-	23.175,86
						3.742,85	1.247,62	-	-	-	443,22	-	-	-	
%						-	-	-	1.488,10	1.719,70	4.749,13	-	-	-	
															51%
	66	1	01/02/1989	CUBIERTA	DEFINITIVA LABORAL FIJO	7.338,93	2.446,31	-	-	-	-	-	-	-	23.175,86
						3.742,85	1.247,62	-	-	-	443,22	-	-	-	
%						-	-	-	1.488,10	1.719,70	4.749,13	-	-	-	
															51%
	67	2	08/07/2014	VACANTE LIBRE		7.338,93	2.446,31	-	-	-	-	-	-	-	18.185,38
						-	-	-	-	-	443,22	-	-	-	
%						-	-	-	1.488,10	1.719,70	4.749,13	-	-	-	
	68	1	01/02/1989	CUBIERTA	DEFINITIVA LABORAL FIJO	7.338,93	2.446,31	-	-	-	-	-	-	-	23.175,86
						3.742,85	1.247,62	-	-	-	443,22	-	-	-	
%						-	-	-	1.488,10	1.719,70	4.749,13	-	-	-	
															51%
	69	1	01/02/1989	CUBIERTA	DEFINITIVA LABORAL FIJO	7.338,93	2.446,31	-	-	-	-	-	-	-	22.295,18
						3.082,35	1.027,45	-	-	-	443,22	-	-	-	
%						-	-	-	1.488,10	1.719,70	4.749,13	-	-	-	
															42%
	70	1	01/02/1989	CUBIERTA	DEFINITIVA LABORAL FIJO	7.338,93	2.446,31	-	-	-	-	-	-	-	23.175,86
						3.742,85	1.247,62	-	-	-	443,22	-	-	-	
%						-	-	-	1.488,10	1.719,70	4.749,13	-	-	-	
															51%
	71	2	01/03/2014	VACANTE LIBRE		7.338,93	2.446,31	-	-	-	-	-	-	-	18.185,38
						-	-	-	-	-	443,22	-	-	-	
%						-	-	-	1.488,10	1.719,70	4.749,13	-	-	-	
	72	3	11/06/2007	CUBIERTA	DEFINITIVA LABORAL FIJO	7.338,93	2.446,31	-	-	-	-	-	-	-	23.175,86
						3.742,85	1.247,62	-	-	-	443,22	-	-	-	
%						-	-	-	1.488,10	1.719,70	4.749,13	-	-	-	
															51%
	73	1	01/02/1989	CUBIERTA	DEFINITIVA LABORAL FIJO	7.338,93	2.446,31	-	-	-	-	-	-	-	23.175,86
						3.742,85	1.247,62	-	-	-	443,22	-	-	-	
%						-	-	-	1.488,10	1.719,70	4.749,13	-	-	-	
															51%
	74	1	01/02/1989	CUBIERTA	DEFINITIVA LABORAL FIJO	7.338,93	2.446,31	-	-	-	-	-	-	-	23.175,86
						3.742,85	1.247,62	-	-	-	443,22	-	-	-	
%						-	-	-	1.488,10	1.719,70	4.749,13	-	-	-	
															51%
	75	1	01/02/1989	CUBIERTA	DEFINITIVA LABORAL FIJO	7.338,93	2.446,31	-	-	-	-	-	-	-	23.175,86
						3.742,85	1.247,62	-	-	-	443,22	-	-	-	
%						-	-	-	1.488,10	1.719,70	4.749,13	-	-	-	
															51%
	76	3	24/10/2003	CUBIERTA	DEFINITIVA LABORAL FIJO	7.338,93	2.446,31	-	-	-	-	-	-	-	23.175,86
						3.742,85	1.247,62	-	-	-	443,22	-	-	-	
%						-	-	-	1.488,10	1.719,70	4.749,13	-	-	-	
															51%
	77	1	01/02/1989	CUBIERTA	DEFINITIVA LABORAL FIJO	7.338,93	2.446,31	-	-	-	-	-	-	-	23.175,86
						3.742,85	1.247,62	-	-	-	443,22	-	-	-	
%						-	-	-	1.488,10	1.719,70	4.749,13	-	-	-	
															51%
	78	1	01/02/1989	CUBIERTA	DEFINITIVA LABORAL FIJO	7.338,93	2.446,31	-	-	-	-	-	-	-	22.295,18
						3.082,35	1.027,45	-	-	-	443,22	-	-	-	
%						-	-	-	1.488,10	1.719,70	4.749,13	-	-	-	
															42%



Área de Gobierno y Sostenibilidad
Servicio Municipal de Limpieza

SERVICIO DE LIMPIEZA VIARIA

	79	1	01/02/1989	CUBIERTA	DEFINITIVA LABORAL FIJO	7.338,93	2.446,31	-	-	-	-	-	-	-	23.175,86
%	51%					3.742,85	1.247,62	-	-	-	443,22	-	-	-	
	80	1	01/02/1989	CUBIERTA	DEFINITIVA LABORAL FIJO	7.338,93	2.446,31	-	-	-	-	-	-	-	23.175,86
%	51%					3.742,85	1.247,62	-	-	-	443,22	-	-	-	
	81	1	01/02/1989	CUBIERTA	DEFINITIVA LABORAL FIJO	7.338,93	2.446,31	-	-	-	-	-	-	-	23.175,86
%	51%					3.742,85	1.247,62	-	-	-	443,22	-	-	-	
	82	1	02/11/1994	CUBIERTA	DEFINITIVA LABORAL FIJO	7.338,93	2.446,31	-	-	-	-	-	-	-	23.175,86
%	51%					3.742,85	1.247,62	-	-	-	443,22	-	-	-	
	83	1	01/03/1989	CUBIERTA	DEFINITIVA LABORAL FIJO	7.338,93	2.446,31	-	-	-	-	-	-	-	23.175,86
%	51%					3.742,85	1.247,62	-	-	-	443,22	-	-	-	
	84	1	11/03/1989	CUBIERTA	DEFINITIVA LABORAL FIJO	7.338,93	2.446,31	-	-	-	-	-	-	-	23.175,86
%	51%					3.742,85	1.247,62	-	-	-	443,22	-	-	-	
	85	1	01/05/1989	CUBIERTA	DEFINITIVA LABORAL FIJO	7.338,93	2.446,31	-	-	-	-	-	-	-	23.175,86
%	51%					3.742,85	1.247,62	-	-	-	443,22	-	-	-	
	86	1	01/06/1991	CUBIERTA	DEFINITIVA LABORAL FIJO	7.338,93	2.446,31	-	-	-	-	-	-	-	23.175,86
%	51%					3.742,85	1.247,62	-	-	-	443,22	-	-	-	
	87	1	01/06/1990	CUBIERTA	DEFINITIVA LABORAL FIJO	7.338,93	2.446,31	-	-	-	-	-	-	-	23.175,86
%	51%					3.742,85	1.247,62	-	-	-	443,22	-	-	-	
	88	2	31/01/2011	VACANTE LIBRE		7.338,93	2.446,31	-	-	-	-	-	-	-	18.185,38
%						-	-	-	-	-	443,22	-	-	-	
	89	1	02/11/1994	CUBIERTA	DEFINITIVA LABORAL FIJO	7.338,93	2.446,31	-	-	-	-	-	-	-	23.175,86
%	51%					3.742,85	1.247,62	-	-	-	443,22	-	-	-	
	90	5	24/10/2010	VACANTE LIBRE		7.338,93	2.446,31	-	-	-	-	-	-	-	18.185,38
%						-	-	-	-	-	443,22	-	-	-	
	91	1	02/11/1994	CUBIERTA	DEFINITIVA LABORAL FIJO	7.338,93	2.446,31	-	-	-	-	-	-	-	23.175,86
%	51%					3.742,85	1.247,62	-	-	-	443,22	-	-	-	
	92	1	04/06/1991	CUBIERTA	DEFINITIVA LABORAL FIJO	7.338,93	2.446,31	-	-	-	-	-	-	-	23.175,86
%	51%					3.742,85	1.247,62	-	-	-	443,22	-	-	-	
	93	1	02/11/1994	CUBIERTA	DEFINITIVA LABORAL FIJO	7.338,93	2.446,31	-	-	-	-	-	-	-	23.175,86
%	51%					3.742,85	1.247,62	-	-	-	443,22	-	-	-	
	94	1	07/08/1990	CUBIERTA	DEFINITIVA LABORAL FIJO	7.338,93	2.446,31	-	-	-	-	-	-	-	23.175,86
%	51%					3.742,85	1.247,62	-	-	-	443,22	-	-	-	
						-	-	-	1.488,10	1.719,70	4.749,13	-	-	-	



Área de Gobierno y Sostenibilidad
Servicio Municipal de Limpieza

SERVICIO DE LIMPIEZA VIARIA

	95	5	30/10/2013	VACANTE LIBRE		7.338,93	2.446,31	-	-	-	-	-	-	18.185,38
%	0%					-	-	-	-	-	443,22	-	-	
	96	1	01/06/1991	CUBIERTA	DEFINITIVA LABORAL FIJO	7.338,93	2.446,31	-	-	-	-	443,22	-	23.175,86
%	51%					3.742,85	1.247,62	-	-	-	-	443,22	-	
	97	1	15/12/1990	CUBIERTA	DEFINITIVA LABORAL FIJO	7.338,93	2.446,31	-	-	-	-	443,22	-	23.175,86
%	51%					3.742,85	1.247,62	-	-	-	-	443,22	-	
	98	2	29/08/2012	VACANTE LIBRE		7.338,93	2.446,31	-	-	-	-	443,22	-	18.185,38
%						-	-	-	-	-	-	443,22	-	
	99	2	20/03/2018	VACANTE LIBRE		7.338,93	2.446,31	-	-	-	-	443,22	-	18.185,38
%						-	-	-	-	-	-	443,22	-	
	100	1	02/11/1994	CUBIERTA	DEFINITIVA LABORAL FIJO	7.338,93	2.446,31	-	-	-	-	443,22	-	23.175,86
%	51%					3.742,85	1.247,62	-	-	-	-	443,22	-	
	101	1	02/11/1994	CUBIERTA	DEFINITIVA LABORAL FIJO	7.338,93	2.446,31	-	-	-	-	443,22	-	23.175,86
%	51%					3.742,85	1.247,62	-	-	-	-	443,22	-	
	102	1	01/06/1991	CUBIERTA	DEFINITIVA LABORAL FIJO	7.338,93	2.446,31	-	-	-	-	443,22	-	23.175,86
%	51%					3.742,85	1.247,62	-	-	-	-	443,22	-	
	103	1	01/06/1991	CUBIERTA	DEFINITIVA LABORAL FIJO	7.338,93	2.446,31	-	-	-	-	443,22	-	23.175,86
%	51%					3.742,85	1.247,62	-	-	-	-	443,22	-	
	104	3	02/11/2011	VACANTE LIBRE		7.338,93	2.446,31	-	-	-	-	443,22	-	18.185,38
%						-	-	-	-	-	-	443,22	-	
	105	1	07/06/1991	CUBIERTA	DEFINITIVA LABORAL FIJO	7.338,93	2.446,31	-	-	-	-	443,22	-	23.175,86
%	51%					3.742,85	1.247,62	-	-	-	-	443,22	-	
	106	1	01/06/1991	CUBIERTA	DEFINITIVA LABORAL FIJO	7.338,93	2.446,31	-	-	-	-	443,22	-	23.175,86
%	51%					3.742,85	1.247,62	-	-	-	-	443,22	-	
	107	1	01/06/1991	CUBIERTA	DEFINITIVA LABORAL FIJO	7.338,93	2.446,31	-	-	-	-	443,22	-	23.175,86
%	51%					3.742,85	1.247,62	-	-	-	-	443,22	-	
	108	1	01/06/1991	CUBIERTA	DEFINITIVA LABORAL FIJO	7.338,93	2.446,31	-	-	-	-	443,22	-	23.175,86
%	51%					3.742,85	1.247,62	-	-	-	-	443,22	-	
	109	1	01/06/1991	CUBIERTA	DEFINITIVA LABORAL FIJO	7.338,93	2.446,31	-	-	-	-	443,22	-	23.175,86
%	51%					3.742,85	1.247,62	-	-	-	-	443,22	-	



Área de Gobierno y Sostenibilidad
Servicio Municipal de Limpieza

SERVICIO DE LIMPIEZA VIARIA

	110	1	01/06/1991	CUBIERTA	DEFINITIVA LABORAL FIJO	7.338,93	2.446,31	-	-	-	-	-	-	23.175,86
						3.742,85	1.247,62	-	-	-	443,22	-	-	
%						-	-	-	1.488,10	1.719,70	4.749,13	-	-	
	111	5	01/10/2007	CUBIERTA	DEFINITIVA LABORAL FIJO	7.338,93	2.446,31	-	-	-	-	-	-	23.175,86
						3.742,85	1.247,62	-	-	-	443,22	-	-	
%						-	-	-	1.488,10	1.719,70	4.749,13	-	-	
	112	1	01/06/1991	CUBIERTA	DEFINITIVA LABORAL FIJO	7.338,93	2.446,31	-	-	-	-	-	-	23.175,86
						3.742,85	1.247,62	-	-	-	443,22	-	-	
%						-	-	-	1.488,10	1.719,70	4.749,13	-	-	
	113	1	01/06/1991	CUBIERTA	DEFINITIVA LABORAL FIJO	7.338,93	2.446,31	-	-	-	-	-	-	23.175,86
						3.742,85	1.247,62	-	-	-	443,22	-	-	
%						-	-	-	1.488,10	1.719,70	4.749,13	-	-	
	114	2	01/04/2012	VACANTE LIBRE		7.338,93	2.446,31	-	-	-	-	-	-	18.185,38
						-	-	-	-	-	443,22	-	-	
%						-	-	-	1.488,10	1.719,70	4.749,13	-	-	
	115	2	01/01/2015	VACANTE LIBRE		7.338,93	2.446,31	-	-	-	-	-	-	18.185,38
						-	-	-	-	-	443,22	-	-	
%						-	-	-	1.488,10	1.719,70	4.749,13	-	-	
	116	1	01/06/1991	CUBIERTA	DEFINITIVA LABORAL FIJO	7.338,93	2.446,31	-	-	-	-	-	-	23.175,86
						3.742,85	1.247,62	-	-	-	443,22	-	-	
%						-	-	-	1.488,10	1.719,70	4.749,13	-	-	
	117	1	08/06/1991	CUBIERTA	DEFINITIVA LABORAL FIJO	7.338,93	2.446,31	-	-	-	-	-	-	23.175,86
						3.742,85	1.247,62	-	-	-	443,22	-	-	
%						-	-	-	1.488,10	1.719,70	4.749,13	-	-	
	118	1	01/06/1991	CUBIERTA	DEFINITIVA LABORAL FIJO	7.338,93	2.446,31	-	-	-	-	-	-	23.175,86
						3.742,85	1.247,62	-	-	-	443,22	-	-	
%						-	-	-	1.488,10	1.719,70	4.749,13	-	-	
	119	1	04/06/1991	CUBIERTA	DEFINITIVA LABORAL FIJO	7.338,93	2.446,31	-	-	-	-	-	-	23.175,86
						3.742,85	1.247,62	-	-	-	443,22	-	-	
%						-	-	-	1.488,10	1.719,70	4.749,13	-	-	
	120	3	12/05/2004	CUBIERTA	DEFINITIVA LABORAL FIJO	7.338,93	2.446,31	-	-	-	-	-	-	23.175,86
						3.742,85	1.247,62	-	-	-	443,22	-	-	
%						-	-	-	1.488,10	1.719,70	4.749,13	-	-	
	121	1	01/06/1991	CUBIERTA	DEFINITIVA LABORAL FIJO	7.338,93	2.446,31	-	-	-	-	-	-	23.175,86
						3.742,85	1.247,62	-	-	-	443,22	-	-	
%						-	-	-	1.488,10	1.719,70	4.749,13	-	-	
	122	1	11/06/1991	CUBIERTA	DEFINITIVA LABORAL FIJO	7.338,93	2.446,31	-	-	-	-	-	-	23.175,86
						3.742,85	1.247,62	-	-	-	443,22	-	-	
%						-	-	-	1.488,10	1.719,70	4.749,13	-	-	
	123	1	12/06/1991	CUBIERTA	DEFINITIVA LABORAL FIJO	7.338,93	2.446,31	-	-	-	-	-	-	23.175,86
						3.742,85	1.247,62	-	-	-	443,22	-	-	
%						-	-	-	1.488,10	1.719,70	4.749,13	-	-	
	124	3	15/09/2006	CUBIERTA	DEFINITIVA LABORAL FIJO	7.338,93	2.446,31	-	-	-	-	-	-	23.175,86
						3.742,85	1.247,62	-	-	-	443,22	-	-	
%						-	-	-	1.488,10	1.719,70	4.749,13	-	-	



Área de Gobierno y Sostenibilidad
Servicio Municipal de Limpieza

SERVICIO DE LIMPIEZA VIARIA

	125	1	02/11/1994	CUBIERTA	DEFINITIVA LABORAL FIJO	7.338,93	2.446,31	-	-	-	-	-	
						3.742,85	1.247,62	-	-	-	443,22	-	23.175,86
%						-	-	-	1.488,10	1.719,70	4.749,13	-	
						-	-						
%						51%							
	126	1	02/11/1994	CUBIERTA	DEFINITIVA LABORAL FIJO	7.338,93	2.446,31	-	-	-	-	-	
						3.742,85	1.247,62	-	-	-	443,22	-	23.175,86
%						-	-	-	1.488,10	1.719,70	4.749,13	-	
						-	-						
%						51%							
	127	1	02/11/1994	CUBIERTA	DEFINITIVA LABORAL FIJO	7.338,93	2.446,31	-	-	-	-	-	
						3.742,85	1.247,62	-	-	-	443,22	-	23.175,86
%						-	-	-	1.488,10	1.719,70	4.749,13	-	
						-	-						
%						51%							
	128	1	02/11/1994	CUBIERTA	DEFINITIVA LABORAL FIJO	7.338,93	2.446,31	-	-	-	-	-	
						3.082,35	1.027,45	-	-	-	443,22	-	22.295,18
%						-	-	-	1.488,10	1.719,70	4.749,13	-	
						-	-						
%						42%							
	129	1	02/11/1994	CUBIERTA	DEFINITIVA LABORAL FIJO	7.338,93	2.446,31	-	-	-	-	-	
						3.742,85	1.247,62	-	-	-	443,22	-	23.175,86
%						-	-	-	1.488,10	1.719,70	4.749,13	-	
						-	-						
%						51%							
	130	2	31/07/2011	VACANTE LIBRE		7.338,93	2.446,31	-	-	-	-	-	
						-	-	-	-	-	443,22	-	18.185,38
%						-	-	-	1.488,10	1.719,70	4.749,13	-	
						-	-						
%													
	131	1	02/11/1994	CUBIERTA	DEFINITIVA LABORAL FIJO	7.338,93	2.446,31	-	-	-	-	-	
						3.742,85	1.247,62	-	-	-	443,22	-	23.175,86
%						-	-	-	1.488,10	1.719,70	4.749,13	-	
						-	-						
%						51%							
	132	1	02/11/1994	CUBIERTA	DEFINITIVA LABORAL FIJO	7.338,93	2.446,31	-	-	-	-	-	
						3.082,35	1.027,45	-	-	-	443,22	-	22.295,18
%						-	-	-	1.488,10	1.719,70	4.749,13	-	
						-	-						
%						42%							
	134	3	16/07/2008	VACANTE LIBRE		7.338,93	2.446,31	-	-	-	-	-	
						-	-	-	-	-	443,22	-	18.185,38
%						-	-	-	1.488,10	1.719,70	4.749,13	-	
						-	-						
%													
	135	2	29/04/2001	VACANTE LIBRE		7.338,93	2.446,31	-	-	-	-	-	
						-	-	-	-	-	443,22	-	18.185,38
%						-	-	-	1.488,10	1.719,70	4.749,13	-	
						-	-						
%													
	136	2	24/05/2007	VACANTE LIBRE		7.338,93	2.446,31	-	-	-	-	-	
						-	-	-	-	-	443,22	-	18.185,38
%						-	-	-	1.488,10	1.719,70	4.749,13	-	
						-	-						
%													
	137	3	22/03/2005	VACANTE OCUPADA INDEFINIDO	TEMPORAL INDEFINIDO	7.338,93	2.446,31	-	-	-	-	-	
						2.421,85	807,28	-	-	-	443,22	-	21.414,51
%						-	-	-	1.488,10	1.719,70	4.749,13	-	
						-	-						
%						33%							
	138	3	13/08/2008	VACANTE OCUPADA INDEFINIDO	TEMPORAL INDEFINIDO	7.338,93	2.446,31	-	-	-	-	-	
						1.761,34	587,11	-	-	-	443,22	-	20.533,84
%						-	-	-	1.488,10	1.719,70	4.749,13	-	
						-	-						
%						24%							





Área de Gobierno y Sostenibilidad
Servicio Municipal de Limpieza

SERVICIO DE LIMPIEZA VIARIA

	139	3	13/08/2008	VACANTE OCUPADA INDEFINIDO	TEMPORAL INDEFINIDO	7.338,93	2.446,31	-	-	-	-	-	-	20.533,84
						1.761,34	587,11	-	-	-	443,22	-	-	
%						-	-	-	1.488,10	1.719,70	4.749,13	-	-	
														24%
	140	3	13/08/2008	VACANTE OCUPADA INDEFINIDO	TEMPORAL INDEFINIDO	7.338,93	2.446,31	-	-	-	-	-	-	20.533,84
						1.761,34	587,11	-	-	-	443,22	-	-	
%						-	-	-	1.488,10	1.719,70	4.749,13	-	-	
														24%
	141	3	13/08/2008	VACANTE LIBRE		7.338,93	2.446,31	-	-	-	-	-	-	18.185,38
						-	-	-	-	-	443,22	-	-	
%						-	-	-	1.488,10	1.719,70	4.749,13	-	-	
														18.185,38
	142	3	13/08/2008	VACANTE LIBRE		7.338,93	2.446,31	-	-	-	-	-	-	18.185,38
						-	-	-	-	-	443,22	-	-	
%						-	-	-	1.488,10	1.719,70	4.749,13	-	-	
														18.185,38
	143	3	12/08/2008	VACANTE OCUPADA INDEFINIDO	TEMPORAL INDEFINIDO	7.338,93	2.446,31	-	-	-	-	-	-	20.533,84
						1.761,34	587,11	-	-	-	443,22	-	-	
%						-	-	-	1.488,10	1.719,70	4.749,13	-	-	
														24%
	144	3	12/08/2008	VACANTE OCUPADA INDEFINIDO	TEMPORAL INDEFINIDO	7.338,93	2.446,31	-	-	-	-	-	-	20.533,84
						1.761,34	587,11	-	-	-	443,22	-	-	
%						-	-	-	1.488,10	1.719,70	4.749,13	-	-	
														24%
	145	3	13/08/2008	VACANTE OCUPADA INDEFINIDO	TEMPORAL INDEFINIDO	7.338,93	2.446,31	-	-	-	-	-	-	20.533,84
						1.761,34	587,11	-	-	-	443,22	-	-	
%						-	-	-	1.488,10	1.719,70	4.749,13	-	-	
														24%
	146	2	01/10/2008	VACANTE OCUPADA INDEFINIDO	TEMPORAL INDEFINIDO	7.338,93	2.446,31	-	-	-	-	-	-	20.533,84
						1.761,34	587,11	-	-	-	443,22	-	-	
%						-	-	-	1.488,10	1.719,70	4.749,13	-	-	
														24%
	147	2	15/10/2008	VACANTE OCUPADA INDEFINIDO	TEMPORAL INDEFINIDO	7.338,93	2.446,31	-	-	-	-	-	-	20.533,84
						1.761,34	587,11	-	-	-	443,22	-	-	
%						-	-	-	1.488,10	1.719,70	4.749,13	-	-	
														24%
	148	2	01/10/2008	VACANTE OCUPADA INDEFINIDO	TEMPORAL INDEFINIDO	7.338,93	2.446,31	-	-	-	-	-	-	20.533,84
						1.761,34	587,11	-	-	-	443,22	-	-	
%						-	-	-	1.488,10	1.719,70	4.749,13	-	-	
														24%
	149	2	01/10/2008	VACANTE OCUPADA INDEFINIDO	TEMPORAL INDEFINIDO	7.338,93	2.446,31	-	-	-	-	-	-	20.533,84
						1.761,34	587,11	-	-	-	443,22	-	-	
%						-	-	-	1.488,10	1.719,70	4.749,13	-	-	
														24%
	150	2	01/10/2008	VACANTE OCUPADA INDEFINIDO	TEMPORAL INDEFINIDO	7.338,93	2.446,31	-	-	-	-	-	-	20.533,84
						1.761,34	587,11	-	-	-	443,22	-	-	
%						-	-	-	1.488,10	1.719,70	4.749,13	-	-	
														24%
	151	2	01/10/2008	VACANTE OCUPADA INDEFINIDO	TEMPORAL INDEFINIDO	7.338,93	2.446,31	-	-	-	-	-	-	20.533,84
						1.761,34	587,11	-	-	-	443,22	-	-	
%						-	-	-	1.488,10	1.719,70	4.749,13	-	-	
														24%
	152	2	01/10/2008	VACANTE OCUPADA INDEFINIDO	TEMPORAL INDEFINIDO	7.338,93	2.446,31	-	-	-	-	-	-	20.533,84
						1.761,34	587,11	-	-	-	443,22	-	-	
%						-	-	-	1.488,10	1.719,70	4.749,13	-	-	
														24%
	153	2	01/10/2008	VACANTE OCUPADA INDEFINIDO	TEMPORAL INDEFINIDO	7.338,93	2.446,31	-	-	-	-	-	-	20.533,84
						1.761,34	587,11	-	-	-	443,22	-	-	
%						-	-	-	1.488,10	1.719,70	4.749,13	-	-	
														24%



Área de Gobierno y Sostenibilidad
Servicio Municipal de Limpieza

SERVICIO DE LIMPIEZA VIARIA

	154	2	22/09/2000	VACANTE OCUPADA INDEFINIDO	TEMPORAL INDEFINIDO	7.338,93	2.446,31	-	-	-	-	-	-	21.414,51
						2.421,85	807,28	-	-	-	443,22	-	-	
%						-	-	-	1.488,10	1.719,70	4.749,13	-	-	
	155	1	01/09/1981	VACANTE LIBRE		7.338,93	2.446,31	-	-	-	-	-	-	18.185,38
						-	-	-	-	-	443,22	-	-	
%						-	-	-	1.488,10	1.719,70	4.749,13	-	-	
	156	1	01/09/1981	VACANTE LIBRE		7.338,93	2.446,31	-	-	-	-	-	-	18.185,38
						-	-	-	-	-	443,22	-	-	
%						-	-	-	1.488,10	1.719,70	4.749,13	-	-	
	157	1	01/09/1981	VACANTE LIBRE		7.338,93	2.446,31	-	-	-	-	-	-	18.185,38
						-	-	-	-	-	443,22	-	-	
%						-	-	-	1.488,10	1.719,70	4.749,13	-	-	
	158	1	01/09/1981	VACANTE LIBRE		7.338,93	2.446,31	-	-	-	-	-	-	18.185,38
						-	-	-	-	-	443,22	-	-	
%						-	-	-	1.488,10	1.719,70	4.749,13	-	-	
	159	1	01/09/1981	VACANTE LIBRE		7.338,93	2.446,31	-	-	-	-	-	-	18.185,38
						-	-	-	-	-	443,22	-	-	
%						-	-	-	1.488,10	1.719,70	4.749,13	-	-	
	160	1	01/09/1981	VACANTE LIBRE		7.338,93	2.446,31	-	-	-	-	-	-	18.185,38
						-	-	-	-	-	443,22	-	-	
%						-	-	-	1.488,10	1.719,70	4.749,13	-	-	
	161	1	01/09/1981	VACANTE LIBRE		7.338,93	2.446,31	-	-	-	-	-	-	18.185,38
						-	-	-	-	-	443,22	-	-	
%						-	-	-	1.488,10	1.719,70	4.749,13	-	-	
	162	1	01/09/1981	VACANTE LIBRE		7.338,93	2.446,31	-	-	-	-	-	-	18.185,38
						-	-	-	-	-	443,22	-	-	
%						-	-	-	1.488,10	1.719,70	4.749,13	-	-	
	163	1	01/09/1981	VACANTE LIBRE		7.338,93	2.446,31	-	-	-	-	-	-	18.185,38
						-	-	-	-	-	443,22	-	-	
%						-	-	-	1.488,10	1.719,70	4.749,13	-	-	
	164	1	01/09/1981	VACANTE LIBRE		7.338,93	2.446,31	-	-	-	-	-	-	18.185,38
						-	-	-	-	-	443,22	-	-	
%						-	-	-	1.488,10	1.719,70	4.749,13	-	-	
	165	1	01/09/1981	VACANTE LIBRE		7.338,93	2.446,31	-	-	-	-	-	-	18.185,38
						-	-	-	-	-	443,22	-	-	
%						-	-	-	1.488,10	1.719,70	4.749,13	-	-	
	166	1	01/09/1981	VACANTE LIBRE		7.338,93	2.446,31	-	-	-	-	-	-	18.185,38
						-	-	-	-	-	443,22	-	-	
%						-	-	-	1.488,10	1.719,70	4.749,13	-	-	



Área de Gobierno y Sostenibilidad
Servicio Municipal de Limpieza

SERVICIO DE LIMPIEZA VIARIA

	167	1	01/09/1981	VACANTE LIBRE	7.338,93	2.446,31	-	-	-	-	-	-	18.185,38
%					-	-	-	-	-	443,22	-	-	
	168	1	01/09/1981	VACANTE LIBRE	7.338,93	2.446,31	-	-	-	-	-	-	18.185,38
%					-	-	-	-	-	443,22	-	-	
	169	1	01/09/1981	VACANTE LIBRE	7.338,93	2.446,31	-	-	-	-	-	-	18.185,38
%					-	-	-	-	-	443,22	-	-	
	170	1	01/09/1981	VACANTE LIBRE	7.338,93	2.446,31	-	-	-	-	-	-	18.185,38
%					-	-	-	-	-	443,22	-	-	
	171	1	01/09/1981	VACANTE LIBRE	7.338,93	2.446,31	-	-	-	-	-	-	18.185,38
%					-	-	-	-	-	443,22	-	-	
	172	1	01/09/1981	VACANTE LIBRE	7.338,93	2.446,31	-	-	-	-	-	-	18.185,38
%					-	-	-	-	-	443,22	-	-	
	173	1	01/09/1981	VACANTE LIBRE	7.338,93	2.446,31	-	-	-	-	-	-	18.185,38
%					-	-	-	-	-	443,22	-	-	
	174	1	01/09/1981	VACANTE LIBRE	7.338,93	2.446,31	-	-	-	-	-	-	18.185,38
%					-	-	-	-	-	443,22	-	-	
	175	1	01/09/1981	VACANTE LIBRE	7.338,93	2.446,31	-	-	-	-	-	-	18.185,38
%					-	-	-	-	-	443,22	-	-	
	176	1	01/09/1981	VACANTE LIBRE	7.338,93	2.446,31	-	-	-	-	-	-	18.185,38
%					-	-	-	-	-	443,22	-	-	
	177	1	01/09/1981	VACANTE LIBRE	7.338,93	2.446,31	-	-	-	-	-	-	18.185,38
%					-	-	-	-	-	443,22	-	-	
	178	1	01/09/1981	VACANTE LIBRE	7.338,93	2.446,31	-	-	-	-	-	-	18.185,38
%					-	-	-	-	-	443,22	-	-	



Área de Gobierno y Sostenibilidad
Servicio Municipal de Limpieza

SERVICIO DE LIMPIEZA VIARIA

	179	1	01/09/1981	VACANTE LIBRE	7.338,93	2.446,31	-	-	-	-	-	-	18.185,38
%					-	-	-	-	-	-	443,22	-	
								1.488,10	1.719,70	4.749,13	-	-	
	180	1	01/09/1981	VACANTE LIBRE	7.338,93	2.446,31	-	-	-	-	-	-	18.185,38
%					-	-	-	-	-	-	443,22	-	
								1.488,10	1.719,70	4.749,13	-	-	
	181	1	01/09/1981	VACANTE LIBRE	7.338,93	2.446,31	-	-	-	-	-	-	18.185,38
%					-	-	-	-	-	-	443,22	-	
								1.488,10	1.719,70	4.749,13	-	-	
	182	1	01/09/1981	VACANTE LIBRE	7.338,93	2.446,31	-	-	-	-	-	-	18.185,38
%					-	-	-	-	-	-	443,22	-	
								1.488,10	1.719,70	4.749,13	-	-	
	183	1	01/09/1981	VACANTE LIBRE	7.338,93	2.446,31	-	-	-	-	-	-	18.185,38
%					-	-	-	-	-	-	443,22	-	
								1.488,10	1.719,70	4.749,13	-	-	
	184	1	01/09/1981	VACANTE LIBRE	7.338,93	2.446,31	-	-	-	-	-	-	18.185,38
%					-	-	-	-	-	-	443,22	-	
								1.488,10	1.719,70	4.749,13	-	-	
	185	1	01/09/1981	VACANTE LIBRE	7.338,93	2.446,31	-	-	-	-	-	-	18.185,38
%					-	-	-	-	-	-	443,22	-	
								1.488,10	1.719,70	4.749,13	-	-	
	186	1	01/09/1981	VACANTE LIBRE	7.338,93	2.446,31	-	-	-	-	-	-	18.185,38
%					-	-	-	-	-	-	443,22	-	
								1.488,10	1.719,70	4.749,13	-	-	
	187	1	01/09/1981	VACANTE LIBRE	7.338,93	2.446,31	-	-	-	-	-	-	18.185,38
%					-	-	-	-	-	-	443,22	-	
								1.488,10	1.719,70	4.749,13	-	-	
	188	1	01/09/1981	VACANTE LIBRE	7.338,93	2.446,31	-	-	-	-	-	-	18.185,38
%					-	-	-	-	-	-	443,22	-	
								1.488,10	1.719,70	4.749,13	-	-	
	189	1	01/09/1981	VACANTE LIBRE	7.338,93	2.446,31	-	-	-	-	-	-	18.185,38
%					-	-	-	-	-	-	443,22	-	
								1.488,10	1.719,70	4.749,13	-	-	
	190	1	01/09/1981	VACANTE LIBRE	7.338,93	2.446,31	-	-	-	-	-	-	18.185,38
%					-	-	-	-	-	-	443,22	-	
								1.488,10	1.719,70	4.749,13	-	-	
	191	1	01/09/1981	VACANTE LIBRE	7.338,93	2.446,31	-	-	-	-	-	-	18.185,38
%					-	-	-	-	-	-	443,22	-	
								1.488,10	1.719,70	4.749,13	-	-	
	192	2	presup 2019	VACANTE LIBRE	7.338,93	2.446,31	-	-	-	-	-	-	18.185,38
%					-	-	-	-	-	-	443,22	-	
								1.488,10	1.719,70	4.749,13	-	-	



Área de Gobierno y Sostenibilidad
Servicio Municipal de Limpieza

SERVICIO DE LIMPIEZA VIARIA

3.940.194,65

TOTAL RETRIBUCIONES FIJOS	631.147,84	210.382,61	-	-	-	-	-	-	-	1.998.407,65
	325.848,42	108.616,14	-	-	-	38.117,18	-	-	-	
	-	-	-	127.976,26	147.893,96	408.425,24	-	-	-	

TOTAL RETRIBUCIONES VACANTES	755.909,62	251.969,87	-	-	-	-	-	-	-	1.941.787,00
	51.519,28	17.173,09	-	-	-	45.651,98	-	-	-	
	-	-	-	153.273,89	177.128,81	489.160,46	-	-	-	

TOTAL RETRIBUCIONES PLAZAS PEÓN	1.387.057,46	462.352,49	-	-	-	-	-	-	-	3.940.194,65
	377.367,70	125.789,23	-	-	-	83.769,16	-	-	-	
	-	-	-	281.250,14	325.022,77	897.585,70	-	-	-	

CODIGO	DENOMINACIÓN	Nº PLAZAS	FIJOS	VACANTES	GRUPO	NIVEL RETRIBUTIVO
1 1 16	ALMACENERO	4	3	1	4	17

SUELDO BASE	PAGAS EXTRAS	PRODUCTIVIDAD	CPT S/CONV	TOX/PEN/PE	MULTIACTIVIDAD	OTROS DVGOS.	TOTAL BRUTO
ANTIGÜEDAD	ANT.P.EXTRAS	TRANSPORTE	FESTIVOS	P.POST.FES	BOLSA VACAC.	PLUS COMP.	
RESIDENCIA	COM.ESPEC.	C.DESTINO	NOCTURNOS	INCENTIVO	PLUS CONVENIO	CORRETURNO	

EMPLEADO	NOMBRE Y APELLIDOS	PLAZA	FASE	VIGENCIA	SITUACIÓN	ADSCRIPCIÓN						
		1	1	02/03/1985	CUBIERTA	DEFINITIVA LABORAL FIJO	10.495,07	3.498,36	-	-	3.214,13	10.163,69
%	60%						6.297,04	2.099,01	-	-	443,22	-
							-	-	-	-	3.353,65	-
		2	1	02/03/1987	CUBIERTA	DEFINITIVA LABORAL FIJO	10.495,07	3.498,36	-	-	3.214,13	-
%	60%						6.297,04	2.099,01	-	-	443,22	-
							-	-	-	-	3.353,65	-
		3	2	02/01/2009	VACANTE OCUPADA INDEFINIDO	TEMPORAL INDEFINIDO	10.495,07	3.498,36	-	-	3.214,13	-
%	24%						2.518,82	839,61	-	-	443,22	-
							-	-	-	-	3.353,65	-
		4	3	19/03/2018	VACANTE OCUPADA POR ADAPTACIÓN HASTA	LABORAL FIJO	10.495,07	3.498,36	-	-	3.214,13	-
%	51%						5.352,49	1.784,16	-	-	443,22	-
							-	-	-	-	3.353,65	-

121.468,58

TOTAL RETRIBUCIONES FIJOS	31.485,22	10.495,07	-	-	-	9.642,38	10.163,69	-	-	97.105,73
	17.946,57	5.982,19	-	-	-	1.329,67	-	-	-	
	-	-	-	-	-	10.060,94	-	-	-	

TOTAL RETRIBUCIONES VACANTES	10.495,07	3.498,36	-	-	-	3.214,13	-	-	-	24.362,85
	2.518,82	839,61	-	-	-	443,22	-	-	-	
	-	-	-	-	-	3.353,65	-	-	-	

TOTAL RETRIBUCIONES PLAZAS ALMACENERO	41.980,29	13.993,43	-	-	-	12.856,51	10.163,69	-	-	121.468,58
	20.465,39	6.821,80	-	-	-	1.772,89	-	-	-	
	-	-	-	-	-	13.414,59	-	-	-	



Área de Gobierno y Sostenibilidad
Servicio Municipal de Limpieza
SERVICIO DE LIMPIEZA VIARIA

CODIGO	DENOMINACIÓN	Nº PLAZAS	FIJOS	VACANTES	GRUPO	NIVEL RETRIBUTIVO
1 1 17	MAESTRO TALLER	2	0	2	3	5

SUELDO BASE	PAGAS EXTRAS	PRODUCTIVIDAD	GPT S/CONV	TOX/PEN/PE	MULTIACTIVIDAD	OTROS DVGOS.	TOTAL BRUTO
ANTIGÜEDAD	ANT.P.EXTRAS	TRANSPORTE	FESTIVOS	P.POST.FES	BOLSA VACAC.	PLUS COMP.	
RESIDENCIA	COM.ESPEC.	C.DESTINO	NOCTURNOS	INCENTIVO	PLUS CONVENIO	CORRETURNO	

EMPLEADO	NOMBRE Y APELLIDOS	PLAZA	FASE	VIGENCIA	SITUACIÓN	ADSCRIPCIÓN								
		1	3	11/02/2010	VACANTE LIBRE		14.734,40	4.911,47	-	-	-	7.202,12	-	
							-	-	-	-	-	443,22	-	34.709,36
%												5.909,35	1.508,80	
		1	2	presup 2019	VACANTE LIBRE		7.981,13	2.660,37	-	-	-	3.901,15	-	
				dotada seis meses y medio			-	-	-	-	-	240,08	-	18.800,89
%							-	-	-	-	3.200,89	817,27	-	
53.510,25														

TOTAL RETRIBUCIONES FIJOS													
---------------------------------	--	--	--	--	--	--	--	--	--	--	--	--	--

TOTAL RETRIBUCIONES VACANTES	22.715,53	7.571,84	-	-	-	11.103,27	-					683,30	-	53.510,25
	-	-	-	-	-	-	-	9.110,24	2.326,07	-	-	-	-	

TOTAL RETRIBUCIONES PLAZAS MAESTRO TALLER	22.715,53	7.571,84	-	-	-	11.103,27	-					683,30	-	53.510,25
	-	-	-	-	-	-	-	9.110,24	2.326,07	-	-	-	-	



Área de Gobierno y Sostenibilidad
Servicio Municipal de Limpieza

SERVICIO DE LIMPIEZA VIARIA

CODIGO	DENOMINACIÓN	Nº PLAZAS	FIJOS	VACANTES	GRUPO	NIVEL RETRIBUTIVO
1 1 18	OFICIAL 1ª TALLER	9	1	8	4	11

SUELDO BASE ANTIGÜEDAD RESIDENCIA	PAGAS EXTRAS ANT.P.EXTRAS COM.ESPEC.	PRODUCTIVIDAD TRANSPORTE C.DESTINO	CPT S/CONV FESTIVOS NOCTURNOS	TOX/PEN/PE P.POST.FES INCENTIVO	MULTIACTIVIDAD BOLSA VACAC. PLUS CONVENIO	OTROS DVGOS. PLUS COMP. CORRETURNO	TOTAL BRUTO
---	--	--	-------------------------------------	---------------------------------------	---	--	-------------

EMPLEADO	NOMBRE Y APELLIDOS	PLAZA	FASE	VIGENCIA	SITUACIÓN	ADSCRIPCIÓN	SUELDO BASE ANTIGÜEDAD RESIDENCIA	PAGAS EXTRAS ANT.P.EXTRAS COM.ESPEC.	PRODUCTIVIDAD TRANSPORTE C.DESTINO	CPT S/CONV FESTIVOS NOCTURNOS	TOX/PEN/PE P.POST.FES INCENTIVO	MULTIACTIVIDAD BOLSA VACAC. PLUS CONVENIO	OTROS DVGOS. PLUS COMP. CORRETURNO	TOTAL BRUTO
		1	3	01/03/2010	VACANTE OCUPADA INDEFINIDO	TEMPORAL INDEFINIDO	10.091,23 2.421,90 -	3.363,74 807,30 -	- - -	- - -	- - 1.531,59	6.287,15 443,22 4.595,67	6.287,15 - -	35.828,95
%	24%													
		2	2	01/07/2016	VACANTE LIBRE		10.091,23 - -	3.363,74 - -	- - -	- - -	- - 1.531,59	6.287,15 443,22 4.595,67	6.287,15 - -	32.599,75
%														
		3	2	07/01/2009	VACANTE LIBRE		10.091,23 - -	3.363,74 - -	- - -	- - -	- - 1.531,59	6.287,15 443,22 4.595,67	6.287,15 - -	32.599,75
%														
		4	1	01/06/1991	CUBIERTA	DEFINITIVA LABORAL FIJO	10.091,23 5.146,53 -	3.363,74 1.715,51 -	- - -	- - -	- - 1.531,59	6.287,15 443,22 4.595,67	10.638,98 -	43.813,63
%	51%													
		5	4	01/09/2010	VACANTE LIBRE		10.091,23 - -	3.363,74 - -	- - -	- - -	- - 1.531,59	6.287,15 443,22 4.595,67	6.287,15 - -	32.599,75
%														
		6	3	22/04/2017	VACANTE LIBRE		10.091,23 - -	3.363,74 - -	- - -	- - -	- - 1.531,59	6.287,15 443,22 4.595,67	6.287,15 - -	32.599,75
%														
		7	2	01/03/2010	VACANTE OCUPADA INDEFINIDO	TEMPORAL INDEFINIDO	10.091,23 3.330,11 -	3.363,74 1.110,04 -	- - -	- - -	- - 1.531,59	6.287,15 443,22 4.595,67	6.287,15 -	37.039,90
%	33%													
		8	2	01/09/2010	VACANTE OCUPADA INDEFINIDO	TEMPORAL INDEFINIDO	10.091,23 5.146,53 -	3.363,74 1.715,51 -	- - -	- - -	- - 1.531,59	6.287,15 443,22 4.595,67	6.287,15 -	39.461,79
%	51%													
		9	1	01/09/1981	VACANTE LIBRE		10.091,23 - -	3.363,74 - -	- - -	- - -	- - 1.531,59	6.287,15 443,22 4.595,67	6.287,15 -	32.599,75
%														

319.143,04

TOTAL	10.091,23	3.363,74	-	-	-	6.287,15	10.638,98	
RETRIBUCIONES	5.146,53	1.715,51	-	-	-	443,22	-	43.813,63
FIJOS	-	-	-	-	1.531,59	4.595,67	-	

TOTAL	80.729,87	26.909,96	-	-	-	50.297,18	50.297,18	
RETRIBUCIONES	10.898,53	3.632,84	-	-	-	3.545,78	-	275.329,41
VACANTES	-	-	-	-	12.252,73	36.765,33	-	

TOTAL	90.821,10	30.273,70	-	-	-	56.584,33	60.936,17	
RETRIBUCIONES	16.045,06	5.348,35	-	-	-	3.989,01	-	319.143,04
PLAZAS OFICIAL 1ª	-	-	-	-	13.784,32	41.360,99	-	
TALLER								



Área de Gobierno y Sostenibilidad
Servicio Municipal de Limpieza
SERVICIO DE LIMPIEZA VIARIA

CODIGO	DENOMINACIÓN	Nº PLAZAS	FIJOS	VACANTES	GRUPO	NIVEL RETRIBUTIVO
1 1	19 OFICIAL 2º TALLER	2	0	2	4	18

SUELDO BASE	PAGAS EXTRAS	PRODUCTIVIDAD	CPT S/CONV	TOX/PEN/PE	MULTIACTIVIDAD	OTROS DVGOS.	TOTAL BRUTO
ANTIGÜEDAD	ANT.P.EXTRAS	TRANSPORTE	FESTIVOS	P.POST.FES	BOLSA VACAC.	PLUS COMP.	
RESIDENCIA	COM.ESPEC.	C.DESTINO	NOCTURNOS	INCENTIVO	PLUS CONVENIO	CORRETURNO	

EMPLEADO	NOMBRE Y APELLIDOS	PLAZA	FASE	VIGENCIA	SITUACIÓN	ADSCRIPCIÓN							
		1	2	01/03/2010	VACANTE	TEMPORAL	7.470,23	2.490,08	-	-	-	5.152,66	-
					OCUPADA	INDEFINIDO	1.120,54	373,51	-	-	-	443,22	-
%	15%						-	-	-	-	2.534,40	2.812,04	-
		2	2	24/08/2011	VACANTE	TEMPORAL	7.470,23	2.490,08	-	-	-	5.152,66	-
					OCUPADA	INDEFINIDO	1.120,54	373,51	-	-	-	443,22	-
%	15%						-	-	-	-	2.534,40	2.812,04	-

44.793,36

TOTAL RETRIBUCIONES FIJOS													
---------------------------------	--	--	--	--	--	--	--	--	--	--	--	--	--

TOTAL RETRIBUCIONES VACANTES	14.940,47	4.980,16	-	-	-	10.305,33	-						
	2.241,07	747,02	-	-	-	886,45	-						44.793,36
	-	-	-	-	-	5.068,80	-						

TOTAL RETRIBUCIONES PLAZAS OFICIAL 2º TALLER	14.940,47	4.980,16	-	-	-	10.305,33	-						
	2.241,07	747,02	-	-	-	886,45	-						44.793,36
	-	-	-	-	-	5.068,80	-						



Área de Gobierno y Sostenibilidad
Servicio Municipal de Limpieza

SERVICIO DE LIMPIEZA VIARIA

CODIGO	DENOMINACIÓN	Nº PLAZAS	FIJOS	VACANTES	GRUPO	NIVEL RETRIBUTIVO
1 1 20	OFICIAL MANTENIMIENTO	4	3	1	4	11

SUELDO BASE	PAGAS EXTRAS	PRODUCTIVIDAD	CPT S/CONV	TOX/PEN/PE	MULTIACTIVIDAD	OTROS DVGOS.	TOTAL BRUTO
ANTIGÜEDAD	ANT.P.EXTRAS	TRANSPORTE	FESTIVOS	P.POST.FES	BOLSA VACAC.	PLUS COMP.	
RESIDENCIA	COM.ESPEC.	C.DESTINO	NOCTURNOS	INCENTIVO	PLUS CONVENIO	CORRETURNO	

EMPLEADO	NOMBRE Y APELLIDOS	PLAZA	FASE	VIGENCIA	SITUACIÓN	ADSCRIPCIÓN							
		1	1	03/06/1985	CUBIERTA	DEFINITIVA LABORAL FIJO	10.091,23	3.363,74	-	-	-	-	-
							6.054,74	2.018,25	-	-	-	443,22	-
%	60%						-	-	-	-	1.531,59	4.595,67	-
		2	1	02/03/1987	CUBIERTA	DEFINITIVA LABORAL FIJO	10.091,23	3.363,74	-	-	-	-	-
							6.054,74	2.018,25	-	-	-	443,22	-
%	60%						-	-	-	-	1.531,59	4.595,67	-
		3	1	01/06/1991	CUBIERTA	DEFINITIVA LABORAL FIJO	10.091,23	3.363,74	-	-	-	-	-
							5.146,53	1.715,51	-	-	-	443,22	-
%	51%						-	-	-	-	1.531,59	4.595,67	-
		4	2	24/11/2017	VACANTE LIBRE		10.091,23	3.363,74	-	-	-	-	-
							-	-	-	-	-	443,22	-
%							-	-	-	-	1.531,59	4.595,67	-

103.109,84

TOTAL RETRIBUCIONES FIJOS	30.273,70	10.091,23	-	-	-	-	-	-	-	-	-	-	-
	17.256,01	5.752,00	-	-	-	-	-	-	-	1.329,67	-	-	-
	-	-	-	-	-	-	-	-	4.594,77	13.787,00	-	-	-

TOTAL RETRIBUCIONES VACANTES	10.091,23	3.363,74	-	-	-	-	-	-	-	-	-	-	-
	-	-	-	-	-	-	-	-	-	443,22	-	-	-
	-	-	-	-	-	-	-	-	1.531,59	4.595,67	-	-	-

TOTAL RETRIBUCIONES PLAZAS OFICIAL MANTENIMIENTO	40.364,93	13.454,98	-	-	-	-	-	-	-	-	-	-	-
	17.256,01	5.752,00	-	-	-	-	-	-	-	1.772,89	-	-	-
	-	-	-	-	-	-	-	-	6.126,36	18.382,66	-	-	-



Área de Gobierno y Sostenibilidad
Servicio Municipal de Limpieza
SERVICIO DE LIMPIEZA VIARIA

CODIGO	DENOMINACIÓN	Nº PLAZAS	FIJOS	VACANTES	GRUPO	NIVEL RETRIBUTIVO
1 1 21	PEÓN LAVACOCHE	1	0	1	4	14

SUELDO BASE	PAGAS EXTRAS	PRODUCTIVIDAD	CPT S/CONV	TOX/PEN/PE	MULTIACTIVIDAD	OTROS DVGOS.	TOTAL BRUTO
ANTIGÜEDAD	ANT.P.EXTRAS	TRANSPORTE	FESTIVOS	P.POST.FES	BOLSA VACAC.	PLUS COMP.	
RESIDENCIA	COM.ESPEC.	C.DESTINO	NOCTURNOS	INCENTIVO	PLUS CONVENIO	CORRETURNO	

EMPLEADO	NOMBRE Y APELLIDOS	PLAZA	FASE	VIGENCIA	SITUACIÓN	ADSCRIPCIÓN	SUELDO BASE	PAGAS EXTRAS	PRODUCTIVIDAD	CPT S/CONV	TOX/PEN/PE	MULTIACTIVIDAD	OTROS DVGOS.	TOTAL BRUTO
		1	2	01/03/2010	VACANTE	TEMPORAL	7.470,23	2.490,08	-	-	-	2.074,24	-	-
					OCUPADA	INDEFINIDO	1.792,86	597,62	-	-	-	443,22	-	22.264,62
%	24%				INDEFINIDO		-	-	-	-	2.534,40	4.861,97	-	-

TOTAL RETRIBUCIONES FIJOS														
---------------------------	--	--	--	--	--	--	--	--	--	--	--	--	--	--

TOTAL RETRIBUCIONES VACANTES	7.470,23	2.490,08	-	-	-	2.074,24	-							
	1.792,86	597,62	-	-	-	443,22	-							22.264,62
	-	-	-	-	-	2.534,40	4.861,97	-						

TOTAL RETRIBUCIONES PLAZAS PEÓN LAVACOCHE	7.470,23	2.490,08	-	-	-	2.074,24	-							
	1.792,86	597,62	-	-	-	443,22	-							22.264,62
	-	-	-	-	-	2.534,40	4.861,97	-						

CODIGO	DENOMINACIÓN	Nº PLAZAS	FIJOS	VACANTES	GRUPO	NIVEL RETRIBUTIVO
1 1 23	AUXILIAR ADTVO. COMUNIC	2	0	2	4	16 RB

SUELDO BASE	PAGAS EXTRAS	PRODUCTIVIDAD	CPT S/CONV	TOX/PEN/PE	MULTIACTIVIDAD	OTROS DVGOS.	TOTAL BRUTO
ANTIGÜEDAD	ANT.P.EXTRAS	TRANSPORTE	FESTIVOS	P.POST.FES	BOLSA VACAC.	PLUS COMP.	
RESIDENCIA	COM.ESPEC.	C.DESTINO	NOCTURNOS	INCENTIVO	PLUS CONVENIO	CORRETURNO	

EMPLEADO	NOMBRE Y APELLIDOS	PLAZA	FASE	VIGENCIA	SITUACIÓN	ADSCRIPCIÓN	SUELDO BASE	PAGAS EXTRAS	PRODUCTIVIDAD	CPT S/CONV	TOX/PEN/PE	MULTIACTIVIDAD	OTROS DVGOS.	TOTAL BRUTO
		1	1	01/01/2017	VACANTE LIBRE		10.710,40	3.570,13	-	-	-	-	-	-
							-	-	-	-	-	443,22	-	19.902,17
%							-	-	-	-	-	5.178,41	-	-
		2	1	01/01/2017	VACANTE LIBRE		10.710,40	3.570,13	-	-	-	-	-	-
							-	-	-	-	-	443,22	-	19.902,17
%							-	-	-	-	-	5.178,41	-	-

39.804,33

TOTAL RETRIBUCIONES FIJOS														
---------------------------	--	--	--	--	--	--	--	--	--	--	--	--	--	--

TOTAL RETRIBUCIONES VACANTES	21.420,79	7.140,26	-	-	-	-	-							
	-	-	-	-	-	-	-					886,45	-	39.804,33
	-	-	-	-	-	-	-					10.356,83	-	

TOTAL RETRIBUCIONES PLAZAS AUXILIAR ADTVO.COMUNICACIONES	21.420,79	7.140,26	-	-	-	-	-							
	-	-	-	-	-	-	-					886,45	-	39.804,33
	-	-	-	-	-	-	-					10.356,83	-	

RESUMEN TOTAL RETRIBUCIONES PLANTILLA LIMPIEZA VIARIA	SUELDO BASE ANTIGÜEDAD RESIDENCIA	PAGAS EXTRAS ANT.P.EXTRAS COM.ESPEC.	PRODUCTIVIDAD TRANSPORTE C.DESTINO	CPT S/CONV FESTIVOS NOCTURNOS	TOX/PEN/PE P.POST.FES INCENTIVO	BOLSA VACAC. PLUS CONVENIO	OTROS DVGOS. PLUS COMP. CORRETURNO	TOTAL BRUTO
TOTAL RETRIBUCIONES PLAZAS FIJAS	1.217.818,66 658.108,10 -	405.939,55 219.369,37 -	- 3.583,36 -	3.515,57 - 142.406,79	- - 274.901,91	15.929,53 62.937,68 616.024,17	44.532,76 31.209,44 -	3.696.276,89
TOTAL RETRIBUCIONES PLAZAS VACANTES	1.315.283,09 73.189,28 -	438.427,69 24.396,43 -	- - -	3.515,57 - 167.704,42	- - 289.997,05	76.994,15 68.603,54 701.446,06	50.297,18 - -	3.209.854,47
TOTAL RETRIBUCIONES PLAZAS PLANTILLA LIMPIEZA VIARIA	2.533.101,75 731.297,38 -	844.367,24 243.765,79 -	- 3.583,36 -	7.031,15 - 310.111,21	- - 564.898,97	92.923,68 131.541,22 1.317.470,23	94.829,95 31.209,44 -	6.906.131,36

6.906.131,36

Bruto anual según cuadro	6.906.131,36
Trabajos de s. grupo profesional, art. 20 c.c.	49.866,66
Fiesta de fin de año, art.40 c.c.	68.885,64
Artículo 52 c.c.	333.750,97
Pagos Sentencias	86.912,50
Retribuciones básicas personal temporal	604.093,11
Otras Retribuciones personal temporal	385.923,40
Horas extras personal laboral fijo	163.421,06
Horas extras personal laboral temporal	35.151,93
Servicios Especiales art.38	28.005,53

TOTAL GLOBAL 8.662.142,17

Responsable político:
La Concejala de Gobierno del Área de Sostenibilidad

(Decreto 22014/2015, de 14 de julio)
María del Pilar Álvarez León




Responsable técnico:
EL Gerente

(Resolución 51534/2018 de 21 de diciembre)
La Presidenta del Consejo de Administración del OEASML
María del Pilar Álvarez León



SERVICIO DE RECOGIDA DE RESIDUOS
SÓLIDOS URBANOS
PRESUPUESTO EJECICIO 2019
CAPÍTULO 1

ÓRGANO ESPECIAL DE ADMINISTRACIÓN DEL SERVICIO MUNICIPAL DE LIMPIEZA

PRESUPUESTO EJERCICIO 2019
DISTRIBUCIÓN DEL CAPÍTULO 1 - CLASIFICACIÓN PROGRAMA

RECOGIDA DE RESIDUOS SÓLIDOS URBANOS			
CLASIF. ECONÓMICA	DENOMINACIÓN	PROPUESTA AÑO 2019	TOTAL IMPORTE
0701B/162.10/101.00	Retribuciones Básicas Personal Directivo		57.746,71
	Recogida de Residuos Sólidos Urbanos	57.746,71	
0701B/162.10/101.01	Otras Remuneraciones Personal Directivo		13.859,21
	Recogida de Residuos Sólidos Urbanos	13.859,21	
0701B/162.10/130.00	Retribuciones Básicas Personal Laboral Fijo		3.722.981,60
	Recogida de Residuos Sólidos Urbanos	3.722.981,60	
0701B/162.10/130.01	Horas Extraordinarias Personal Laboral Fijo		80.911,16
	Recogida de Residuos Sólidos Urbanos	80.911,16	
0701B/162.10/130.02	Otras Remuneraciones Personal Laboral Fijo		2.706.066,98
	Recogida de Residuos Sólidos Urbanos	2.706.066,98	
0701B/162.10/131.00	Retribuciones Básicas Personal Laboral Temporal		146.828,78
	Recogida de Residuos Sólidos Urbanos	146.828,78	
0701B/162.10/131.01	Horas Extraordinarias Personal Laboral Temporal		33.006,83
	Recogida de Residuos Sólidos Urbanos	33.006,83	
0701B/162.10/131.02	Otras Remuneraciones Personal Laboral Temporal		82.380,78
	Recogida de Residuos Sólidos Urbanos	82.380,78	
0701B/162.10/130.04	Previsión Pago Sentencias Jurisd. Laboral		86.912,50
	Recogida de Residuos Sólidos Urbanos	86.912,50	
TOTAL REMUNERACIONES PERSONAL			6.930.694,55
0701B/162.10/160.00	Seguridad Social		2.011.210,27
	Recogida de Residuos Sólidos Urbanos	2.011.210,27	
TOTAL SEGURIDAD SOCIAL			2.011.210,27
0701B/162.10/119.00	Incremento Retribuciones 0,25% 2019		179,01
	Incremento Personal Directivo	179,01	
0701B/162.10/139.00	Incremento Retribuciones 0,25% 2019		21.492,31
	Recogida de Residuos Sólidos Urbanos	21.492,31	
INCREMENTO RETRIBUCIONES 0,25%			21.671,32
0701B/162.10/162.05	Seguros		22.179,62
	Recogida de Residuos Sólidos Urbanos	22.179,62	
SEGUROS ACCIDENTE O VIDA			22.179,62
SUBTOTAL PRESUPUESTO CAPÍTULO 1			8.985.755,76
			8.985.755,76



Área de Gobierno de Sostenibilidad

Servicio Municipal de Limpieza

Ref: AVZ/MLAP

DISTRIBUCIÓN POR CÓDIGO DE PLAZA, GRUPO Y NIVEL RETRIBUTIVO

RECOGIDA DE RESIDUOS SÓLIDOS URBANOS - PRESUPUESTO 2019

PRESUPUESTO 2019- CAP.1 CONVENIO COLECTIVO DEL PERSONAL DE RECOGIDA DE RESIDUOS SÓLIDOS URBANOS

CÓD.	Grupo	Nivel Retrib.	DENOMINACIÓN	Nº PLAZAS PLANTILLA OCUPADAS	IMPORTE	Nº PLAZAS PLANTILLA VACANTES	IMPORTE	Nº TOTAL PLAZAS PLANTILLA	IMPORTE TOTAL	PERSONAL TEMPORAL IMPORTE
1.2.1	4	14	ALMACENERO	1	29.487,95	3	37.159,28	4	66.647,24	
1.2.2	4	16	AUX. ADTVO. COMUNICAC	1	31.547,87	1	19.894,30	2	51.442,18	
1.2.3	3	8	CAPATAZ	3	127.070,36	4	73.918,70	7	200.989,06	
1.2.4	4	13	CONDUCTOR	33	986.442,31	22	418.144,82	55	1.404.587,13	
1.2.6	3	5	ENCARGADO GENERAL	1	40.282,44	1	28.357,43	2	68.639,87	
1.2.7	3	6	ENCARGADO	1	36.778,50	2	50.543,15	3	87.321,65	
1.2.8	3	6	ENCARGADO / INSPECCIÓN	1	38.303,92	0	-	1	38.303,92	
1.2.9	3	8	SUPERVISOR INSPECCIÓN	1	31.449,12	1	22.888,90	2	54.338,02	
1.2.10	3	10	INSPECTOR	26	680.513,24	15	327.525,90	41	1.008.039,15	
1.2.12	3	4	JEFE DE ADMINISTRACIÓN	1	52.865,85	2	46.230,31	3	99.096,16	
1.2.13	1	1	TEC. GRADO SUPERIOR	0	-	4	186.989,00	4	186.989,00	
1.2.14	1	1	TEC. GRADO MEDIO	0	-	3	36.032,28	3	36.032,28	
1.2.15	5	22	LIMPIADORA	0	-	2	26.426,46	2	26.426,46	
1.2.16	3	7	MAESTRO TALLER	0	-	2	43.389,25	2	43.389,25	
1.2.17	3	9	OFICIAL ADMINISTRATIVO	1	41.454,89	0	-	1	41.454,89	
1.2.18	4	11	OFICIAL 1ª SOLDADOR	2	65.303,63	0	-	2	65.303,63	
1.2.19	4	11	OFICIAL 1ª MECÁNICO	0	-	10	247.589,68	10	247.589,68	
1.2.20	4	11	OFICIAL 1ª ELECTRICISTA	0	-	2	52.644,77	2	52.644,77	
1.2.21	4	11	OFICIAL 1ª CHAPISTA	0	-	2	54.686,52	2	54.686,52	



Área de Gobierno de Sostenibilidad

Servicio Municipal de Limpieza

Ref: AVZ/MLAP

DISTRIBUCIÓN POR CÓDIGO DE PLAZA, GRUPO Y NIVEL RETRIBUTIVO

RECOGIDA DE RESIDUOS SÓLIDOS URBANOS - PRESUPUESTO 2019

PRESUPUESTO 2019- CAP.1 CONVENIO COLECTIVO DEL PERSONAL DE RECOGIDA DE RESIDUOS SÓLIDOS URBANOS

CÓD.	Grupo	Nivel Retrib.	DENOMINACIÓN	Nº PLAZAS PLANTILLA OCUPADAS	IMPORTE	Nº PLAZAS PLANTILLA VACANTES	IMPORTE	Nº TOTAL PLAZAS PLANTILLA	IMPORTE TOTAL	PERSONAL TEMPORAL IMPORTE
1.2.24	4	17	OPERARIO 1ª	0	-	5	90.182,24	5	90.182,24	
1.2.25	5	21	OPERARIO RRSU	39	885.454,19	53	816.170,84	92	1.701.625,02	
1.2.26	4	15	AUX. ADMINISTRATIVO	0	-	4	104.902,92	4	104.902,92	
1.2.27	4	19	TELEF. RECEPCIONISTA	0	-	2	36.900,76	2	36.900,76	
1.2.29	4	12	TRACTORISTA	0	-	1	19.458,75	1	19.458,75	
1.2.30	4	17	OPERARIO ENGRASADOR	1	26.051,46	1	22.423,86	2	48.475,32	
1.2.31	5	20	OPERARIO TALLER	0	-	8	122.530,44	8	122.530,44	
1.2.32	3	6	ENCARGADO TALLER	0	-	2	38.690,26	2	38.690,26	
1.2.33	4	18	OPERARIO LAVACOHES	0	-	2	43.823,24	2	43.823,24	
1.2.34	3	4	DELINEANTE	0	-	1	31.518,05	1	31.518,05	

Retrib. básicas p. temporal										146.828,78
Otras Retribuciones p. temporal										82.380,78

TOTALES				112	3.073.005,74	155	2.999.022,13	267	6.072.027,87	229.209,56
---------	--	--	--	-----	--------------	-----	--------------	-----	---------------------	------------



Área de Gobierno de Sostenibilidad

Ref: AVZ/MLAP

ORGANO ESPECIAL DE ADMINISTRACIÓN DEL
SERVICIO MUNICIPAL DE LIMPIEZA

PRESUPUESTO EJERCICIO 2018

RECOGIDA DE RESIDUOS SÓLIDOS URBANOS

GASTOS FIJOS APLICACIÓN CONVENIO:

Salario base	2.192.454,63	
Antigüedad	599.596,34	
Pagas extras	731.065,19	
Antigüedad Pagas Extras	199.865,45	
Plus Convenio	832.455,25	
Incentivos	426.020,98	
Complemento puesto de trabajo	137.984,86	
Bolsa vacaciones	107.552,07	
Plus Complemento	6.475,58	
Plus correturno	1.071,04	
Plus festivo	123.736,60	
Plus nocturno	64.906,21	
Plus penos peligroso	117.474,53	
Plus productividad	337.669,72	
Plus multiactividad	145.560,45	
Otros devengos fijos	48.138,98	
Trabajos de s. grupo profesional	20.613,34	
Fiesta fin de año Art. 40 c.c.	40.852,76	
Horas extras personal laboral fijo	80.911,16	
Horas extras personal laboral temporal	33.006,83	
Artículo 53 c.c.	295.554,60	6.542.966,56
Retribuciones básicas personal temporal	146.828,78	
Otras Retribuciones personal temporal	82.380,78	
Pagos Sentencias	86.912,50	
Gerente	71.605,92	387.727,98
Total		6.930.694,55



SERVICIO DE RECOGIDA DE RESIDUOS SÓLIDOS URBANOS

CODIGO DENOMINACIÓN Nº PLAZAS FIJOS VACANTES GRUPO NIVEL RETRIBUTIVO								SUELDO BASE	PAGAS EXTRAS	PRODUCTIVIDAD	COMP. PTO. TRAB.	TOX/PEN/PE	MULTIACTIVIDAD	OTROS DVGOS.	TOTAL BRUTO	
1	2	1	ALMACENERO	4	1	3	4	14	ANTIGÜEDAD	ANT.P.EXTRAS	TRANSPORTE	FESTIVOS	INCENTIVO	BOLSA VACAC.	PLUS COMP.	
								RESIDENCIA	COM.ESPEC.	C.DESTINO	PLUS NOCTURNO		PLUS CONVENIO	CORRETURNO		
EMPLEADO	NOMBRE Y APELLIDOS			PLAZA	FASE	VIGENCIA	SITUACIÓN	ADSCRIPCIÓN								
				1	1	01/04/1979	OCUPADA	DEFINITIVA LABORAL FIJO	10.617,51	3.539,17	-	-	-	4.224,07	-	
%		60%							6.370,51	2.123,50	-	-	-	435,36	-	29.487,95
									-	-	-	-	-	2.177,84	-	
				2	1	01/01/2017	VACANTE LIBRE T. PARCIAL		6.264,33	2.088,11	-	-	-	2.492,20	-	
%		0%							-	-	-	-	-	256,86	-	12.386,43
									-	-	-	-	-	1.284,92	-	
				3	1	01/01/2017	VACANTE LIBRE T. PARCIAL		6.264,33	2.088,11	-	-	-	2.492,20	-	
%		0%							-	-	-	-	-	256,86	-	12.386,43
									-	-	-	-	-	1.284,92	-	
				4	1	01/01/2017	VACANTE LIBRE T. PARCIAL		6.264,33	2.088,11	-	-	-	2.492,20	-	
%		0%							-	-	-	-	-	256,86	-	12.386,43
									-	-	-	-	-	1.284,92	-	

TOTAL RETRIBUCIONES FIJOS	10.617,51	3.539,17	-	-	-	4.224,07	-	29.487,95
	6.370,51	2.123,50	-	-	-	435,36	-	
	-	-	-	-	-	2.177,84	-	

TOTAL RETRIBUCIONES VACANTES	18.792,99	6.264,33	-	-	-	7.476,60	-	37.159,28
	-	-	-	-	-	770,59	-	
	-	-	-	-	-	3.854,77	-	

TOTAL RETRIBUCIONES PLAZAS ALMACENERO	29.410,50	9.803,50	-	-	-	11.700,67	-	66.647,24
	6.370,51	2.123,50	-	-	-	1.205,95	-	
	-	-	-	-	-	6.032,60	-	

CODIGO DENOMINACIÓN Nº PLAZAS FIJOS VACANTES GRUPO NIVEL RETRIBUTIVO								SUELDO BASE	PAGAS EXTRAS	PRODUCTIVIDAD	COMP. PTO. TRAB.	TOX/PEN/PE	MULTIACTIVIDAD	OTROS DVGOS.	TOTAL BRUTO	
1	2	2	AUX. ADTVO COMUNIC.	2	1	1	4	16	ANTIGÜEDAD	ANT.P.EXTRAS	TRANSPORTE	FESTIVOS	INCENTIVO	BOLSA VACAC.	PLUS COMP.	
								RESIDENCIA	COM.ESPEC.	C.DESTINO	PLUS NOCTURNO		PLUS CONVENIO	CORRETURNO		
EMPLEADO	NOMBRE Y APELLIDOS			PLAZA	FASE	VIGENCIA	SITUACIÓN	ADSCRIPCIÓN								
				1	1	01/09/1981	OCUPADA	DEFINITIVA LABORAL FIJO	10.710,40	3.570,13	-	-	-	-	-	
%		60%							6.426,24	2.142,08	-	2.014,22	-	435,36	-	31.547,87
									-	-	-	-	-	5.178,41	1.071,04	
				2	1	01/01/2017	VACANTE LIBRE		10.710,40	3.570,13	-	-	-	-	-	
%		0%							-	-	-	-	-	435,36	-	19.894,30
									-	-	-	-	-	5.178,41	-	

TOTAL RETRIBUCIONES FIJOS	10.710,40	3.570,13	-	-	-	-	-	31.547,87
	6.426,24	2.142,08	-	2.014,22	-	435,36	-	
	-	-	-	-	-	5.178,41	1.071,04	

TOTAL RETRIBUCIONES VACANTES	10.710,40	3.570,13	-	-	-	-	-	-	19.894,30
	-	-	-	-	-	435,36	-	-	-
	-	-	-	-	-	5.178,41	-	-	-

TOTAL RETRIBUCIONES PLAZAS AUX. ADTVO. COMUNICACIONES	21.420,79	7.140,26	-	-	-	-	-	-	51.442,18
	6.426,24	2.142,08	-	2.014,22	-	870,72	-	-	-
	-	-	-	-	-	10.356,83	1.071,04	-	-

CODIGO			DENOMINACIÓN	Nº PLAZAS	FIJOS	VACANTES	GRUPO	NIVEL RETRIBUTIVO
1	2	3	CAPATAZ	7	3	4	3	8

SUELDO BASE ANTIGÜEDAD	PAGAS EXTRAS ANT.P.EXTRAS	PRODUCTIVIDAD TRANSPORTE	COMP. PTO. TRAB. FESTIVOS PLUS NOCTURNO	TOX/PEN/PE INCENTIVO	MULTIACTIVIDAD BOLSA VACAC. PLUS CONVENIO	OTROS DVGOS. PLUS COMP. CORRETURNO	TOTAL BRUTO
------------------------	---------------------------	--------------------------	---	----------------------	---	------------------------------------	-------------

EMPLEADO	NOMBRE Y APELLIDOS	PLAZA	FASE	VIGENCIA	SITUACIÓN	ADSCRIPCIÓN	SUELDO BASE ANTIGÜEDAD	PAGAS EXTRAS ANT.P.EXTRAS	PRODUCTIVIDAD TRANSPORTE	COMP. PTO. TRAB. FESTIVOS PLUS NOCTURNO	TOX/PEN/PE INCENTIVO	MULTIACTIVIDAD BOLSA VACAC. PLUS CONVENIO	OTROS DVGOS. PLUS COMP. CORRETURNO	TOTAL BRUTO
		4	1	15/09/1979	ART. 11 c) - ENCARGADO	PUESTO DE CONFIANZA	10.700,3	3.566,8	-	6.477,6	-	-	-	-
%	60%						6.420,2	2.140,1	-	-	-	435,4	-	37.625,2
		6	4	09/06/2011	ART. 11 c) - ENCARGADO	PUESTO DE CONFIANZA	10.700,3	3.566,8	-	6.035,5	-	-	-	-
%	51%						5.457,1	1.819,0	-	-	-	435,4	-	36.146,5
		5	5	09/05/2012	ART. 11 c) - JEFE DE SERVICIO	PUESTO DE CONFIANZA	10.700,3	3.566,8	-	11.584,6	-	-	-	-
%	51%						5.457,1	1.819,0	-	-	-	435,4	-	53.298,7
		8	1	01/01/2008	VACANTE LIBRE		10.700,28	3.566,76	-	-	-	-	-	-
%							-	-	-	-	-	435,36	-	21.740,79
		11	1	01/01/2017	VACANTE LIBRE T. PARCIAL		8.560,2	2.853,4	-	-	-	-	-	-
%					80%		-	-	-	-	-	348,3	-	17.392,6
		12	1	01/01/2017	VACANTE LIBRE T. PARCIAL		8.560,2	2.853,4	-	-	-	-	-	-
%					80%		-	-	-	-	-	348,3	-	17.392,6
		13	1	01/01/2017	VACANTE LIBRE T. PARCIAL		8.560,2	2.853,4	-	-	-	-	-	-
%					80%		-	-	-	-	-	348,3	-	17.392,6

Flora

TOTAL RETRIBUCIONES FIJOS	32.100,8	10.700,3	-	24.097,6	-	-	-	-	-
	17.334,5	5.778,2	-	-	-	1.306,1	-	-	127.070,4
	-	-	-	1.940,6	12.697,1	21.115,2	-	-	-

TOTAL RETRIBUCIONES VACANTES	36.381,0	12.127,0	-	-	-	-	-	-	-
	-	-	-	-	-	1.480,2	-	-	73.918,7
	-	-	-	-	-	23.930,5	-	-	-

TOTAL RETRIBUCIONES PLAZAS CAPATAZ	68.481,8	22.827,3	-	24.097,6	-	-	-	-	-
	17.334,5	5.778,2	-	-	-	2.786,3	-	-	200.989,1
	-	-	-	1.940,6	12.697,1	45.045,7	-	-	-

CODIGO	DENOMINACIÓN	Nº PLAZAS	FIJOS	VACANTES	GRUPO	NIVEL RETRIBUTIVO
1 2 4	CONDUCTOR	60	32	28	4	13
		55	32	23		

SUELDO BASE ANTIGÜEDAD	PAGAS EXTRAS ANT.P.EXTRAS COM.ESPEC.	PRODUCTIVIDAD TRANSPORTE C.DESTINO	COMP. PTO. TRAB. FESTIVOS PLUS NOCTURNO	TOX/PEN/PE INCENTIVO	MULTIACTIVIDAD BOLSA VACAC. PLUS CONVENIO	OTROS DVGOS. PLUS COMP. CORRETURNO	TOTAL BRUTO
------------------------	--------------------------------------	------------------------------------	---	----------------------	---	------------------------------------	-------------

EMPLEADO	NOMBRE Y APELLIDOS	PLAZA	FASE	VIGENCIA	SITUACIÓN	ADSCRIPCIÓN	SUELDO BASE ANTIGÜEDAD	PAGAS EXTRAS ANT.P.EXTRAS COM.ESPEC.	PRODUCTIVIDAD TRANSPORTE C.DESTINO	COMP. PTO. TRAB. FESTIVOS PLUS NOCTURNO	TOX/PEN/PE INCENTIVO	MULTIACTIVIDAD BOLSA VACAC. PLUS CONVENIO	OTROS DVGOS. PLUS COMP. CORRETURNO	TOTAL BRUTO
		1	2	13/07/2018	VACANTE LIBRE		9.943,08	3.314,36	3.244,68	-	-	-	-	-
%							-	-	-	-	-	435,36	-	20.989,40
		4	1	17/12/1973	OCUPADA	DEFINITIVA LABORAL FIJO	9.943,08	3.314,36	3.244,68	-	-	-	-	-
%	60%						5.965,85	1.988,62	-	1.464,56	-	435,36	-	30.408,43
		5	3	12/04/2009	VACANTE OCUPADA INDEFINIDO	TEMPORAL INDEFINIDO - SENTENCIA	9.943,08	3.314,36	3.244,68	-	-	-	-	-
%	42%						4.176,10	1.392,03	-	1.464,56	-	435,36	-	28.022,09
		6	2	21/04/2015	VACANTE LIBRE		9.943,08	3.314,36	3.244,68	-	-	-	-	-
%							-	-	-	-	-	435,36	-	20.989,40
		9	4	05/09/2012	VACANTE LIBRE		9.943,08	3.314,36	3.244,68	-	-	-	-	-
%							-	-	-	-	-	435,36	-	20.989,40
		10	3	01/07/2008	VACANTE OCUPADA INDEFINIDO	TEMPORAL INDEFINIDO	9.943,08	3.314,36	3.244,68	-	-	-	-	-
%	42%						4.176,10	1.392,03	-	1.464,56	-	435,36	-	28.022,09
		11	2	01/06/2018	VACANTE LIBRE		9.943,08	3.314,36	3.244,68	-	-	-	-	-
%							-	-	-	-	-	435,36	-	20.989,40
		12	2	04/04/2014	VACANTE LIBRE		9.943,08	3.314,36	3.244,68	-	-	-	-	-
%							-	-	-	-	-	435,36	-	20.989,40
							-	-	-	561,19	691,78	2.798,95	-	-

SERVICIO DE RECOGIDA DE RESIDUOS SÓLIDOS URBANOS

	13	1	02/01/1983	OCUPADA	DEFINITIVA LABORAL FIJO	9.943,08	3.314,36	3.244,68	-	-	-	-	-	-	30.408,43
						5.965,85	1.988,62	-	1.464,56	-	435,36	-	-	-	
%						-	-	-	561,19	691,78	2.798,95	-	-	-	
															60%
	14	3	01/10/2007	ART. 11 c) - CAPATAZ	PUESTO DE CONFIANZA	9.943,08	3.314,36	3.244,68	1.918,22	-	-	-	-	-	32.326,65
						5.965,85	1.988,62	-	1.464,56	-	435,36	-	-	-	
						-	-	-	561,19	691,78	2.798,95	-	-	-	
%															60%
	15	2	25/06/2018	VACANTE LIBRE		9.943,08	3.314,36	3.244,68	-	-	-	-	-	-	20.989,40
						-	-	-	-	-	435,36	-	-	-	
						-	-	-	561,19	691,78	2.798,95	-	-	-	
%															60%
	16	1	02/06/1984	OCUPADA	DEFINITIVA LABORAL FIJO	9.943,08	3.314,36	3.244,68	-	-	-	-	-	-	30.408,43
						5.965,85	1.988,62	-	1.464,56	-	435,36	-	-	-	
						-	-	-	561,19	691,78	2.798,95	-	-	-	
%															60%
	18	1	02/01/1986	OCUPADA	DEFINITIVA LABORAL FIJO	9.943,08	3.314,36	3.244,68	1.530,75	-	-	-	-	-	34.214,40
						5.965,85	1.988,62	-	1.464,56	-	435,36	-	-	-	
						-	-	-	561,19	-	5.765,95	-	-	-	
%															60%
	19	1	21/06/1994	OCUPADA	DEFINITIVA LABORAL FIJO	9.943,08	3.314,36	3.244,68	-	-	-	-	-	-	29.215,26
						5.070,97	1.690,32	-	1.464,56	-	435,36	-	-	-	
						-	-	-	561,19	691,78	2.798,95	-	-	-	
%															51%
	20	1	02/01/1984	OCUPADA	DEFINITIVA LABORAL FIJO	9.943,08	3.314,36	3.244,68	-	-	-	-	-	-	30.408,43
						5.965,85	1.988,62	-	1.464,56	-	435,36	-	-	-	
						-	-	-	561,19	691,78	2.798,95	-	-	-	
%															60%
	21	2	18/09/1985	VACANTE LIBRE		9.943,08	3.314,36	3.244,68	-	-	-	-	-	-	20.989,40
						-	-	-	-	-	435,36	-	-	-	
						-	-	-	561,19	691,78	2.798,95	-	-	-	
%															0%
	22	3	09/05/2012	OCUPADA	DEFINITIVA LABORAL FIJO	9.943,08	3.314,36	3.244,68	-	-	-	-	-	-	30.408,43
						5.965,85	1.988,62	-	1.464,56	-	435,36	-	-	-	
						-	-	-	561,19	691,78	2.798,95	-	-	-	
%															60%
	23	1	01/06/1991	OCUPADA	DEFINITIVA LABORAL FIJO	9.943,08	3.314,36	3.244,68	-	-	-	-	-	-	30.408,43
						5.965,85	1.988,62	-	1.464,56	-	435,36	-	-	-	
						-	-	-	561,19	691,78	2.798,95	-	-	-	
%															60%
	24	5	15/05/2012	OCUPADA	DEFINITIVA LABORAL FIJO	9.943,08	3.314,36	3.244,68	-	-	-	-	-	-	29.215,26
						5.070,97	1.690,32	-	1.464,56	-	435,36	-	-	-	
						-	-	-	561,19	691,78	2.798,95	-	-	-	
%															51%
	25	2	10/04/2017 26/04/2019	RESERVA DE PUESTO DE TRABAJO		9.943,08	3.314,36	3.244,68	-	-	-	-	-	-	29.215,26
						5.070,97	1.690,32	-	1.464,56	-	435,36	-	-	-	
						-	-	-	561,19	691,78	2.798,95	-	-	-	
%															51%
	27	2	24/10/2018	VACANTE LIBRE		9.943,08	3.314,36	3.244,68	-	-	-	-	-	-	22.453,97
						-	-	-	1.464,56	-	435,36	-	-	-	
						-	-	-	561,19	691,78	2.798,95	-	-	-	
%															60%
	29	1	21/06/1994	OCUPADA	DEFINITIVA LABORAL FIJO	9.943,08	3.314,36	3.244,68	-	-	-	-	-	-	29.215,26
						5.070,97	1.690,32	-	1.464,56	-	435,36	-	-	-	
						-	-	-	561,19	691,78	2.798,95	-	-	-	
%															51%



SERVICIO DE RECOGIDA DE RESIDUOS SÓLIDOS URBANOS

	30	1	16/03/2004	OCUPADA	DEFINITIVA LABORAL FIJO	9.943,08	3.314,36	3.244,68	-	-	-	-	
						5.070,97	1.690,32	-	1.464,56	-	435,36	-	29.215,26
%	51%					-	-	-	561,19	691,78	2.798,95	-	
	32	2	08/06/2018	VACANTE LIBRE		9.943,08	3.314,36	3.244,68	-	-	-	-	
						-	-	-	-	-	435,36	-	20.989,40
%						-	-	-	561,19	691,78	2.798,95	-	
	33	1	01/06/1991	OCUPADA	DEFINITIVA LABORAL FIJO	9.943,08	3.314,36	3.244,68	-	-	-	-	
						5.965,85	1.988,62	-	1.464,56	-	435,36	-	30.408,43
%	60%					-	-	-	561,19	691,78	2.798,95	-	
	34	1	01/06/1991	OCUPADA	DEFINITIVA LABORAL FIJO	9.943,08	3.314,36	3.244,68	-	-	-	-	
						5.070,97	1.690,32	-	1.464,56	-	435,36	-	29.215,26
%	51%					-	-	-	561,19	691,78	2.798,95	-	
	35	1	01/06/1991	OCUPADA	DEFINITIVA LABORAL FIJO	9.943,08	3.314,36	3.244,68	-	-	-	-	
						5.965,85	1.988,62	-	1.464,56	-	435,36	-	30.408,43
%	60%					-	-	-	561,19	691,78	2.798,95	-	
	36	1	01/06/1991	OCUPADA	DEFINITIVA LABORAL FIJO	9.943,08	3.314,36	3.244,68	-	-	-	-	
						5.070,97	1.690,32	-	1.464,56	-	435,36	-	29.215,26
%	51%					-	-	-	561,19	691,78	2.798,95	-	
	37	1	01/06/1991	OCUPADA	DEFINITIVA LABORAL FIJO	9.943,08	3.314,36	3.244,68	-	-	-	-	
						5.070,97	1.690,32	-	1.464,56	-	435,36	-	29.215,26
%	51%					-	-	-	561,19	691,78	2.798,95	-	
	38	1	01/06/1991	OCUPADA	DEFINITIVA LABORAL FIJO	9.943,08	3.314,36	3.244,68	-	-	-	-	
						5.070,97	1.690,32	-	1.464,56	-	435,36	-	29.215,26
%	51%					-	-	-	561,19	691,78	2.798,95	-	
	39	1	21/06/1994	OCUPADA	DEFINITIVA LABORAL FIJO	9.943,08	3.314,36	3.244,68	-	-	-	-	
						5.070,97	1.690,32	-	1.464,56	-	435,36	-	29.215,26
%	51%					-	-	-	561,19	691,78	2.798,95	-	
	40	1	21/06/1994	OCUPADA	DEFINITIVA LABORAL FIJO	9.943,08	3.314,36	3.244,68	-	-	-	-	
						5.070,97	1.690,32	-	1.464,56	-	435,36	-	29.215,26
%	51%					-	-	-	561,19	691,78	2.798,95	-	
	41	3	07/09/2014	VACANTE LIBRE		9.943,08	3.314,36	3.244,68	-	-	-	-	
						-	-	-	-	-	435,36	-	20.989,40
%						-	-	-	561,19	691,78	2.798,95	-	
	42	1	16/08/2006	OCUPADA	DEFINITIVA LABORAL FIJO	9.943,08	3.314,36	3.244,68	-	-	-	-	
						5.070,97	1.690,32	-	1.464,56	-	435,36	-	29.215,26
%	51%					-	-	-	561,19	691,78	2.798,95	-	
	43	1	16/08/2006	ART. 11 c) - CAPATAZ	PUESTO DE CONFIANZA	9.943,08	3.314,36	3.244,68	-	-	-	-	
						5.070,97	1.690,32	-	1.464,56	-	435,36	-	29.215,26
%	51%					-	-	-	561,19	691,78	2.798,95	-	
	44	3	12/11/2016	VACANTE LIBRE		9.943,08	3.314,36	3.244,68	-	-	-	-	
						-	-	-	-	-	435,36	-	20.989,40
%	0%					-	-	-	561,19	691,78	2.798,95	-	



SERVICIO DE RECOGIDA DE RESIDUOS SÓLIDOS URBANOS

	45	1	16/08/2006	OCUPADA	DEFINITIVA LABORAL FIJO	9.943,08	3.314,36	3.244,68	-	-	-	-	
						5.070,97	1.690,32	-	1.464,56	-	435,36	-	29.215,26
%	51%					-	-	-	561,19	691,78	2.798,95	-	
	46	1	01/10/2006	OCUPADA	DEFINITIVA LABORAL FIJO	9.943,08	3.314,36	3.244,68	-	-	-	-	
						5.070,97	1.690,32	-	1.464,56	-	435,36	-	29.215,26
%	51%					-	-	-	561,19	691,78	2.798,95	-	
	47	1	16/08/2006	OCUPADA	DEFINITIVA LABORAL FIJO	9.943,08	3.314,36	3.244,68	-	-	-	-	
						2.386,34	795,45	-	1.464,56	-	435,36	-	25.635,75
%	24%					-	-	-	561,19	691,78	2.798,95	-	
	48	1	16/08/2006	OCUPADA	DEFINITIVA LABORAL FIJO	9.943,08	3.314,36	3.244,68	-	-	-	-	
						5.070,97	1.690,32	-	1.464,56	-	435,36	-	29.215,26
%	51%					-	-	-	561,19	691,78	2.798,95	-	
	49	2	01/12/2018	VACANTE LIBRE		9.943,08	3.314,36	3.244,68	-	-	-	-	
						-	-	-	-	-	435,36	-	20.989,40
%	0%					-	-	-	561,19	691,78	2.798,95	-	
	50	1	16/08/2006	OCUPADA	DEFINITIVA LABORAL FIJO	9.943,08	3.314,36	3.244,68	-	-	-	-	
						5.070,97	1.690,32	-	1.464,56	-	435,36	-	29.215,26
%	51%					-	-	-	561,19	691,78	2.798,95	-	
	51	1	16/08/2006	OCUPADA	DEFINITIVA LABORAL FIJO	9.943,08	3.314,36	3.244,68	-	-	-	-	
						5.070,97	1.690,32	-	1.464,56	-	435,36	-	29.215,26
%	51%					-	-	-	561,19	691,78	2.798,95	-	
	52	1	16/08/2006	OCUPADA	DEFINITIVA LABORAL FIJO	9.943,08	3.314,36	3.244,68	-	-	-	-	
						4.176,10	1.392,03	-	1.464,56	-	435,36	-	28.022,09
%	42%					-	-	-	561,19	691,78	2.798,95	-	
	53	1	16/08/2006	OCUPADA	DEFINITIVA LABORAL FIJO	9.943,08	3.314,36	3.244,68	-	-	-	-	
						3.281,22	1.093,74	-	1.464,56	-	435,36	-	26.828,92
%	33%					-	-	-	561,19	691,78	2.798,95	-	
	54	1	16/08/2006	OCUPADA	DEFINITIVA LABORAL FIJO	9.943,08	3.314,36	3.244,68	-	-	-	-	
						3.281,22	1.093,74	-	1.464,56	-	435,36	-	26.828,92
%	33%					-	-	-	561,19	691,78	2.798,95	-	
	56	1	04/04/2007	VACANTE OCUPADA INDEFINIDO	TEMPORAL INDEFINIDO	9.943,08	3.314,36	3.244,68	-	-	-	-	
						3.281,22	1.093,74	-	1.464,56	-	435,36	-	26.828,92
%	33%					-	-	-	561,19	691,78	2.798,95	-	
	57	2	09/05/2007	VACANTE OCUPADA INDEFINIDO	TEMPORAL INDEFINIDO	9.943,08	3.314,36	3.244,68	-	-	-	-	
						3.281,22	1.093,74	-	1.464,56	-	435,36	-	26.828,92
%	33%					-	-	-	561,19	691,78	2.798,95	-	
	58	1	01/01/2017	VACANTE LIBRE T. PARCIAL		5.866,42	1.955,47	1.914,36	-	-	-	-	
						-	-	-	1.464,56	-	256,86	-	14.078,40
%	0%				59%	-	-	-	561,19	408,15	1.651,38	-	
	58	1	01/01/2017	VACANTE LIBRE T. PARCIAL		5.866,42	1.955,47	1.914,36	-	-	-	-	
						-	-	-	1.464,56	-	256,86	-	14.078,40
%	0%				59%	-	-	-	561,19	408,15	1.651,38	-	



SERVICIO DE RECOGIDA DE RESIDUOS SÓLIDOS URBANOS

	58	1	01/01/2017	VACANTE LIBRE T. PARCIAL	5.866,42	1.955,47	1.914,36	-	-	-	-	-	14.078,40
%	0%			59%	-	-	-	1.464,56	-	256,86	-	-	
	58	1	01/01/2017	VACANTE LIBRE T. PARCIAL	5.866,42	1.955,47	1.914,36	-	-	-	-	-	14.078,40
%	0%			59%	-	-	-	1.464,56	-	256,86	-	-	
	58	1	01/01/2017	VACANTE LIBRE T. PARCIAL	5.866,42	1.955,47	1.914,36	-	-	-	-	-	14.078,40
%	0%			59%	-	-	-	1.464,56	-	256,86	-	-	
	58	1	01/01/2017	VACANTE LIBRE T. PARCIAL	5.866,42	1.955,47	1.914,36	-	-	-	-	-	14.078,40
%	0%			59%	-	-	-	1.464,56	-	256,86	-	-	
	58	1	01/01/2017	VACANTE LIBRE T. PARCIAL	5.866,42	1.955,47	1.914,36	-	-	-	-	-	14.078,40
%	0%			59%	-	-	-	1.464,56	-	256,86	-	-	
	58	1	01/01/2017	VACANTE LIBRE T. PARCIAL	5.866,42	1.955,47	1.914,36	-	-	-	-	-	14.078,40
%	0%			59%	-	-	-	1.464,56	-	256,86	-	-	
	58	1	01/01/2017	VACANTE LIBRE T. PARCIAL	5.866,42	1.955,47	1.914,36	-	-	-	-	-	14.078,40
%	0%			59%	-	-	-	1.464,56	-	256,86	-	-	

TOTAL RETRIBUCIONES FIJOS	338.064,88	112.688,29	110.319,08	3.448,97	-	-	-	-	-	-	986.442,31
	164.060,90	54.686,97	-	48.330,63	-	-	14.802,24	-	-	-	
	-	-	-	19.080,34	22.828,69	98.131,31	-	-	-	-	

TOTAL RETRIBUCIONES VACANTES	180.268,13	60.089,38	58.826,03	-	-	-	-	-	-	-	418.144,82
	14.914,63	4.971,54	-	16.110,21	-	7.893,08	-	-	-	-	
	-	-	-	11.784,92	12.541,95	50.744,97	-	-	-	-	

TOTAL RETRIBUCIONES PLAZAS CONDUCTOR	518.333,00	172.777,67	169.145,11	3.448,97	-	-	-	-	-	-	1.404.587,13
	178.975,52	59.658,51	-	64.440,84	-	22.695,32	-	-	-	-	
	-	-	-	30.865,26	35.370,64	148.876,28	-	-	-	-	

CODIGO	DENOMINACIÓN	Nº PLAZAS	FIJOS	VACANTES	GRUPO	NIVEL RETRIBUTIVO
1 2 6	ENCARGADO GENERAL	1	1	0	3	5

SUELDO BASE	PAGAS EXTRAS	PRODUCTIVIDAD	COMP. PTO. TRAB.	TOX/PEN/PE	MULTIACTIVIDAD	OTROS DVGOS.	TOTAL BRUTO
ANTIGÜEDAD	ANT.P.EXTRAS	TRANSPORTE	FESTIVOS	BOLSA VACAC.	PLUS COMP.	CORRETURNO	
RESIDENCIA	COM.ESPEC.	C.DESTINO	PLUS NOCTURNO	INCENTIVO	PLUS CONVENIO		

EMPLEADO	NOMBRE Y APELLIDOS	PLAZA	FASE	VIGENCIA	SITUACIÓN	ADSCRIPCIÓN							
		2	3	01/10/2007	OCUPADA	DEFINITIVA LABORAL FIJO	14.906,26	4.968,75	-	-	-	-	-
%	60%						8.943,76	2.981,25	-	-	-	435,36	40.282,44
		2	3	presupuesto 2019	VACANTE LIBRE		14.906,26	4.968,75	-	-	-	-	-
%	60%						-	-	-	-	435,36	-	28.357,43
							-	-	-	6.538,25	1.508,80	-	-

68.639,87

TOTAL RETRIBUCIONES FIJOS	14.906,26	4.968,75	-	-	-	-	-	-	-	-	40.282,44
	8.943,76	2.981,25	-	-	-	6.538,25	1.508,80	-	435,36	-	
	-	-	-	-	-	-	-	-	-	-	

TOTAL RETRIBUCIONES VACANTES	14.906,26	4.968,75	-	-	-	-	-	-	-	-	28.357,43
	-	-	-	-	-	6.538,25	1.508,80	-	435,36	-	
	-	-	-	-	-	-	-	-	-	-	

TOTAL RETRIBUCIONES PLAZAS ENCARGADO GENERAL	29.812,52	9.937,51	-	-	-	-	-	-	-	-	68.639,87
	8.943,76	2.981,25	-	-	-	-	-	-	870,72	-	
	-	-	-	-	-	13.076,50	3.017,61	-	-	-	

CODIGO	DENOMINACIÓN	Nº PLAZAS	FIJOS	VACANTES	GRUPO	NIVEL RETRIBUTIVO
1	2	3	1	2	3	6
1	7 ENCARGADO	3	1	2	3	6

SUELDO BASE	PAGAS EXTRAS	PRODUCTIVIDAD	COMP. PTO. TRAB.	TOX/PEN/PE	MULTIACTIVIDAD	OTROS DVGOS.	TOTAL BRUTO
ANTIGÜEDAD	ANT.P.EXTRAS	TRANSPORTE	FESTIVOS	INCENTIVO	BOLSA VACAC.	PLUS COMP.	
RESIDENCIA	COM.ESPEC.	C.DESTINO	PLUS NOCTURNO		PLUS CONVENIO	CORRETURNO	

EMPLEADO	NOMBRE Y APELLIDOS	PLAZA	FASE	VIGENCIA	SITUACIÓN	ADSCRIPCIÓN	SUELDO BASE	PAGAS EXTRAS	PRODUCTIVIDAD	COMP. PTO. TRAB.	TOX/PEN/PE	MULTIACTIVIDAD	OTROS DVGOS.	TOTAL BRUTO
							ANTIGÜEDAD	ANT.P.EXTRAS	TRANSPORTE	FESTIVOS	INCENTIVO	BOLSA VACAC.	PLUS COMP.	
							RESIDENCIA	COM.ESPEC.	C.DESTINO	PLUS NOCTURNO		PLUS CONVENIO	CORRETURNO	
		3	1	01/05/2006	OCUPADA	DEFINITIVA LABORAL FIJO	14.383,65	4.794,55	-	-	-	-	-	-
%	60%						8.630,19	2.876,73	-	-	-	435,36	-	36.778,50
							-	-	-	-	4.400,43	1.257,59	-	-
		4	1	01/01/2010	VACANTE LIBRE		14.383,65	4.794,55	-	-	-	-	-	-
%							-	-	-	-	-	435,36	-	25.271,58
							-	-	-	-	4.400,43	1.257,59	-	-
		5	1	01/01/2010	VACANTE LIBRE		14.383,65	4.794,55	-	-	-	-	-	-
%							-	-	-	-	-	435,36	-	25.271,58
							-	-	-	-	4.400,43	1.257,59	-	-

TOTAL RETRIBUCIONES FIJOS	14.383,65	4.794,55	-	-	-	-	-	-	-	-	-	-	-	36.778,50
	8.630,19	2.876,73	-	-	-	-	-	-	-	-	4.400,43	1.257,59	-	-
	-	-	-	-	-	-	-	-	-	-	-	-	-	-

TOTAL RETRIBUCIONES VACANTES	28.767,30	9.589,10	-	-	-	-	-	-	-	-	-	-	-	50.543,15
	-	-	-	-	-	-	-	-	-	-	8.800,86	2.515,17	-	-
	-	-	-	-	-	-	-	-	-	-	-	-	-	-

TOTAL RETRIBUCIONES PLAZAS ENCARGADO	43.150,96	14.383,65	-	-	-	-	-	-	-	-	-	-	-	87.321,65
	8.630,19	2.876,73	-	-	-	-	-	-	-	-	-	1.306,08	-	-
	-	-	-	-	-	-	-	-	-	13.201,29	3.772,76	-	-	-

CODIGO	DENOMINACIÓN	Nº PLAZAS	FIJOS	VACANTES	GRUPO	NIVEL RETRIBUTIVO
1	2	3	1	0	3	6
1	8 ENCARGADO INSPECCIÓN	1	1	0	3	6

SUELDO BASE	PAGAS EXTRAS	PRODUCTIVIDAD	COMP. PTO. TRAB.	TOX/PEN/PE	MULTIACTIVIDAD	OTROS DVGOS.	TOTAL BRUTO
ANTIGÜEDAD	ANT.P.EXTRAS	TRANSPORTE	FESTIVOS	INCENTIVO	BOLSA VACAC.	PLUS COMP.	
RESIDENCIA	COM.ESPEC.	C.DESTINO	PLUS NOCTURNO		PLUS CONVENIO	CORRETURNO	

Área de Gobierno de Sostenibilidad

Servicio Municipal de Limpieza - Departamento de Personal

Ref: AVZ/MLAP

SERVICIO DE RECOGIDA DE RESIDUOS SÓLIDOS URBANOS

EMPLEADO	NOMBRE Y APELLIDOS	PLAZA	FASE	VIGENCIA	SITUACIÓN	ADSCRIPCIÓN						
		1	1	01/01/2004	OCUPADA	DEFINITIVA LABORAL FIJO	14.383,65	4.794,55	-	1.525,42	-	-
							8.630,19	2.876,73	-	-	-	435,36
%	60%						-	-	-	-	4.400,43	1.257,59

TOTAL RETRIBUCIONES FIJOS	14.383,65	4.794,55	-	1.525,42	-	-	-	435,36	-	38.303,92
	8.630,19	2.876,73	-	-	-	-	-	435,36	-	38.303,92
	-	-	-	-	-	-	4.400,43	1.257,59	-	-

TOTAL RETRIBUCIONES VACANTES										-

TOTAL RETRIBUCIONES PLAZAS ENCARGADO INSPECCIÓN	14.383,65	4.794,55	-	1.525,42	-	-	-	435,36	-	38.303,92
	8.630,19	2.876,73	-	-	-	-	-	435,36	-	38.303,92
	-	-	-	-	-	-	4.400,43	1.257,59	-	-

CODIGO	DENOMINACIÓN	Nº PLAZAS	FIJOS	VACANTES	GRUPO	NIVEL RETRIBUTIVO
1 2 9	SUPERVISOR INSPECCION	2	1	1	3	8

SUELDO BASE	PAGAS EXTRAS	PRODUCTIVIDAD	COMP. PTO. TRAB.	TOX/PEN/PE	MULTIACTIVIDAD	OTROS DVGOS.	TOTAL BRUTO
ANTIGÜEDAD	ANT.P.EXTRAS	TRANSPORTE	FESTIVOS		BOLSA VACAC.	PLUS COMP.	
RESIDENCIA	COM.ESPEC.	C.DESTINO	PLUS NOCTURNO	INCENTIVO	PLUS CONVENIO	CORRETURNO	

EMPLEADO	NOMBRE Y APELLIDOS	PLAZA	FASE	VIGENCIA	SITUACIÓN	ADSCRIPCIÓN						
		1	4	17/10/2011	OCUPADA	DEFINITIVA LABORAL FIJO	10.700,28	3.566,76	-	1.148,10	-	-
							6.420,17	2.140,06	-	-	-	435,36
%	60%						-	-	-	-	-	7.038,39
		2	1	01/01/2010	VACANTE LIBRE		10.700,28	3.566,76	-	1.148,10	-	-
							-	-	-	-	-	435,36
%							-	-	-	-	-	7.038,39

TOTAL RETRIBUCIONES FIJOS	10.700,28	3.566,76	-	1.148,10	-	-	-	-	-	31.449,12
	6.420,17	2.140,06	-	-	-	435,36	-	-	-	
	-	-	-	-	-	7.038,39	-	-	-	

TOTAL RETRIBUCIONES VACANTES	10.700,28	3.566,76	-	1.148,10	-	-	-	-	-	22.888,90
	-	-	-	-	-	435,36	-	-	-	
	-	-	-	-	-	7.038,39	-	-	-	

TOTAL RETRIBUCIONES PLAZAS SUPERVISOR INSPECCIÓN	21.400,57	7.133,52	-	2.296,21	-	-	-	-	-	54.338,02
	6.420,17	2.140,06	-	-	-	870,72	-	-	-	
	-	-	-	-	-	14.076,78	-	-	-	

CODIGO	DENOMINACIÓN	Nº PLAZAS	FIJOS	VACANTES	GRUPO	NIVEL RETRIBUTIVO
1 2 10	INSPECTORA	41	26	15	3	10

SUELDO BASE ANTIGÜEDAD	PAGAS EXTRAS ANT.P.EXTRAS	PRODUCTIVIDAD TRANSPORTE	COMP. PTO. TRAB. FESTIVOS	TOX/PEN/PE INCENTIVO	MULTIACTIVIDAD BOLSA VACAC. PLUS CONVENIO	OTROS DVGOS. PLUS COMP. CORRETURNO	TOTAL BRUTO
------------------------	---------------------------	--------------------------	---------------------------	----------------------	---	------------------------------------	-------------

EMPLEADO	NOMBRE Y APELLIDOS	PLAZA	FASE	VIGENCIA	SITUACIÓN	ADSCRIPCIÓN	SUELDO BASE ANTIGÜEDAD	PAGAS EXTRAS ANT.P.EXTRAS	PRODUCTIVIDAD TRANSPORTE	COMP. PTO. TRAB. FESTIVOS	TOX/PEN/PE INCENTIVO	MULTIACTIVIDAD BOLSA VACAC. PLUS CONVENIO	OTROS DVGOS. PLUS COMP. CORRETURNO	TOTAL BRUTO
		1	1	21/04/1977	OCUPADA	DEFINITIVA LABORAL FIJO	7.557,50	2.519,17	-	1.148,10	-	-	-	-
%	60%						4.534,50	1.511,50	-	-	-	435,36	-	24.696,83
							-	-	-	-	2.535,40	4.455,30	-	-
		2	1	30/03/1982	OCUPADA	DEFINITIVA LABORAL FIJO	7.557,50	2.519,17	-	1.148,10	-	-	-	-
%	60%						4.534,50	1.511,50	-	-	-	435,36	-	24.696,83
							-	-	-	-	2.535,40	4.455,30	-	-
		3	1	14/06/1994	OCUPADA	DEFINITIVA LABORAL FIJO	7.557,50	2.519,17	-	1.148,10	-	-	-	-
%	60%						4.534,50	1.511,50	-	-	-	435,36	-	24.696,83
							-	-	-	-	2.535,40	4.455,30	-	-
		4	1	14/06/1994	OCUPADA	DEFINITIVA LABORAL FIJO	7.557,50	2.519,17	-	1.148,10	-	-	-	-
%	51%						3.854,33	1.284,78	-	-	-	435,36	-	23.789,93
							-	-	-	-	2.535,40	4.455,30	-	-
		5		12/05/2008	ART. 11 g) - JEFE DE SERVICIO	PUESTO DE CONFIANZA	12.030,03	4.010,01	-	17.963,40	-	-	-	-
%	51%						6.135,32	2.045,11	-	-	-	435,36	-	58.625,39
							-	-	-	-	12.697,09	3.309,08	-	-
		6	4	17/10/2011	OCUPADA	DEFINITIVA LABORAL FIJO	7.557,50	2.519,17	-	1.148,10	-	-	-	-
%	51%						3.854,33	1.284,78	-	-	-	435,36	-	23.789,93
							-	-	-	-	2.535,40	4.455,30	-	-
		7	1	14/06/1994	OCUPADA	DEFINITIVA LABORAL FIJO	7.557,50	2.519,17	-	1.148,10	-	-	2.955,38	-
%	42%						3.174,15	1.058,05	-	-	-	435,36	-	28.287,17
							-	-	-	-	3.808,96	5.630,49	-	-



SERVICIO DE RECOGIDA DE RESIDUOS SÓLIDOS URBANOS

		8	1	21/06/2006	OCUPADA	DEFINITIVA LABORAL FIJO	7.557,50	2.519,17	-	1.148,10	-	-	-	-	-	22.883,03
%	42%						3.174,15	1.058,05	-	-	-	435,36	-	-	-	
							-	-	-	-	2.535,40	4.455,30	-	-	-	
		9	1	21/06/2006	OCUPADA	DEFINITIVA LABORAL FIJO	7.557,50	2.519,17	-	1.148,10	-	-	-	-	-	21.069,23
%	24%						1.813,80	604,60	-	-	-	435,36	-	-	-	
							-	-	-	-	2.535,40	4.455,30	-	-	-	
		10	1	21/06/2006	OCUPADA	DEFINITIVA LABORAL FIJO	7.557,50	2.519,17	-	1.148,10	-	-	-	-	-	21.976,13
%	33%						2.493,98	831,33	-	-	-	435,36	-	-	-	
							-	-	-	-	2.535,40	4.455,30	-	-	-	
		11	1	21/06/2006	OCUPADA	DEFINITIVA LABORAL FIJO	7.557,50	2.519,17	-	1.148,10	-	-	-	-	-	21.976,13
%	33%						2.493,98	831,33	-	-	-	435,36	-	-	-	
							-	-	-	-	2.535,40	4.455,30	-	-	-	
		12	1	21/06/2006	OCUPADA	DEFINITIVA LABORAL FIJO	7.557,50	2.519,17	-	1.148,10	-	-	-	-	-	21.069,23
%	24%						1.813,80	604,60	-	-	-	435,36	-	-	-	
							-	-	-	-	2.535,40	4.455,30	-	-	-	
		13	1	21/06/2006	OCUPADA	DEFINITIVA LABORAL FIJO	7.557,50	2.519,17	-	1.148,10	-	-	-	-	-	21.069,23
%	24%						1.813,80	604,60	-	-	-	435,36	-	-	-	
							-	-	-	-	2.535,40	4.455,30	-	-	-	
		14	1	21/06/2006	OCUPADA	DEFINITIVA LABORAL FIJO	7.557,50	2.519,17	-	1.148,10	-	-	-	-	-	21.069,23
%	24%						1.813,80	604,60	-	-	-	435,36	-	-	-	
							-	-	-	-	2.535,40	4.455,30	-	-	-	
		15	1	21/06/2006	OCUPADA	DEFINITIVA LABORAL FIJO	7.557,50	2.519,17	-	1.148,10	-	-	-	-	-	21.069,23
%	24%						1.813,80	604,60	-	-	-	435,36	-	-	-	
							-	-	-	-	2.535,40	4.455,30	-	-	-	
		16	1	21/06/2006	OCUPADA	DEFINITIVA LABORAL FIJO	7.557,50	2.519,17	-	1.148,10	-	-	-	-	-	21.069,23
%	24%						1.813,80	604,60	-	-	-	435,36	-	-	-	
							-	-	-	-	2.535,40	4.455,30	-	-	-	
		17	1	21/06/2006	OCUPADA	DEFINITIVA LABORAL FIJO	7.557,50	2.519,17	-	1.148,10	-	-	-	-	-	21.069,23
%	24%						1.813,80	604,60	-	-	-	435,36	-	-	-	
							-	-	-	-	2.535,40	4.455,30	-	-	-	
		18	1	21/06/2006	ART. 11 c) - JEFE DE SERVICIO	PUESTO DE CONFianza	7.557,50	2.519,17	-	16.656,98	-	-	-	-	-	50.182,20
%	33%						2.493,98	831,33	-	-	-	435,36	-	-	-	
							-	-	-	-	15.232,59	4.455,30	-	-	-	
		19	6	28/05/2015	VACANTE LIBRE		7.557,50	2.519,17	-	1.148,10	-	-	-	-	-	18.650,83
%							-	-	-	-	-	435,36	-	-	-	
							-	-	-	-	2.535,40	4.455,30	-	-	-	
		20	1	21/06/2006	OCUPADA	DEFINITIVA LABORAL FIJO	7.557,50	2.519,17	-	1.148,10	-	-	-	13.130,68	-	34.199,92
%	24%						1.813,80	604,60	-	-	-	435,36	-	-	-	
							-	-	-	-	2.535,40	4.455,30	-	-	-	
		21	1	21/06/2006	OCUPADA	DEFINITIVA LABORAL FIJO	7.557,50	2.519,17	-	1.148,10	-	-	-	-	-	21.976,13
%	33%						2.493,98	831,33	-	-	-	435,36	-	-	-	
							-	-	-	-	2.535,40	4.455,30	-	-	-	

SERVICIO DE RECOGIDA DE RESIDUOS SÓLIDOS URBANOS

	22	1	21/06/2006	OCUPADA	DEFINITIVA LABORAL FIJO	7.557,50	2.519,17	-	1.148,10	-	-	-	
						1.813,80	604,60	-	-	-	435,36	-	21.069,23
%	24%					-	-	-	-	2.535,40	4.455,30	-	
	23	1	21/06/2006	OCUPADA	DEFINITIVA LABORAL FIJO	7.557,50	2.519,17	-	1.148,10	-	-	24.979,44	
						1.813,80	604,60	-	-	-	435,36	-	46.812,86
%	24%					-	-	-	-	4.445,81	3.309,08	-	
	24	4	22/08/2012	OCUPADA	DEFINITIVA LABORAL FIJO	7.557,50	2.519,17	-	1.148,10	-	-	-	
						1.813,80	604,60	-	-	-	435,36	-	21.069,23
%	24%					-	-	-	-	2.535,40	4.455,30	-	
	25	1	21/06/2006	OCUPADA	DEFINITIVA LABORAL FIJO	7.557,50	2.519,17	-	1.148,10	-	-	-	
						1.813,80	604,60	-	-	-	435,36	-	21.069,23
%	24%					-	-	-	-	2.535,40	4.455,30	-	
	26	1	21/06/2006	OCUPADA	DEFINITIVA LABORAL FIJO	7.557,50	2.519,17	-	1.148,10	-	-	-	
						1.813,80	604,60	-	-	-	435,36	-	21.069,23
%	24%					-	-	-	-	2.535,40	4.455,30	-	
	27	2	22/12/2012	OCUPADA	DEFINITIVA LABORAL FIJO	7.557,50	2.519,17	-	1.148,10	-	-	-	
						1.133,63	377,88	-	-	-	435,36	-	20.162,33
%	15%					-	-	-	-	2.535,40	4.455,30	-	
	28	3	21/08/2018	VACANTE LIBRE		7.557,50	2.519,17	-	1.148,10	-	-	-	
						-	-	-	-	-	435,36	-	18.650,83
%						-	-	-	-	2.535,40	4.455,30	-	
	29	3	10/08/2011	VACANTE OCUPADA INDEFINIDO	TEMPORAL INDEFINIDO	7.557,50	2.519,17	-	1.148,10	-	-	-	
						3.174,15	1.058,05	-	-	-	435,36	-	22.883,03
%	42%					-	-	-	-	2.535,40	4.455,30	-	
	30	2	01/02/2002	VACANTE OCUPADA INDEFINIDO	TEMPORAL INDEFINIDO	7.557,50	2.519,17	-	1.148,10	-	-	-	
						2.493,98	831,33	-	-	-	435,36	-	21.976,13
%	33%					-	-	-	-	2.535,40	4.455,30	-	
	31	2	01/04/2002	VACANTE OCUPADA INDEFINIDO	TEMPORAL INDEFINIDO	7.557,50	2.519,17	-	1.148,10	-	-	-	
						2.493,98	831,33	-	-	-	435,36	-	21.976,13
%	33%					-	-	-	-	2.535,40	4.455,30	-	
	32	2	01/04/2002	VACANTE OCUPADA INDEFINIDO	TEMPORAL INDEFINIDO	7.557,50	2.519,17	-	1.148,10	-	-	-	
						2.493,98	831,33	-	-	-	435,36	-	21.976,13
%	33%					-	-	-	-	2.535,40	4.455,30	-	
	33	2	01/04/2002 01/05/2021 EXCEDENCIA	VACANTE OCUPADA INDEFINIDO	TEMPORAL INDEFINIDO	7.557,50	2.519,17	-	1.148,10	-	-	-	
						2.493,98	831,33	-	-	-	435,36	-	21.976,13
%	33%					-	-	-	-	2.535,40	4.455,30	-	
	34	2	02/05/2002	VACANTE OCUPADA INDEFINIDO	TEMPORAL INDEFINIDO	7.557,50	2.519,17	-	1.148,10	-	-	-	
						3.174,15	1.058,05	-	-	-	435,36	-	22.883,03
%	42%					-	-	-	-	2.535,40	4.455,30	-	
	35	2	02/05/2002	VACANTE OCUPADA INDEFINIDO	TEMPORAL INDEFINIDO	7.557,50	2.519,17	-	1.148,10	-	-	-	
						3.174,15	1.058,05	-	-	-	435,36	-	22.883,03
%	42%					-	-	-	-	2.535,40	4.455,30	-	

[Handwritten signature]

SERVICIO DE RECOGIDA DE RESIDUOS SÓLIDOS URBANOS

	36	2	02/05/2002	VACANTE OCUPADA INDEFINIDO	TEMPORAL INDEFINIDO	7.557,50 3.174,15	2.519,17 1.058,05	- -	1.148,10 -	- -	- 435,36	- -	22.883,03
%	42%					-	-	-	-	2.535,40	4.455,30	-	
	37	2	02/05/2002	VACANTE OCUPADA INDEFINIDO	TEMPORAL INDEFINIDO	7.557,50 3.174,15	2.519,17 1.058,05	- -	1.148,10 -	- -	- 435,36	- -	22.883,03
%	42%					-	-	-	-	2.535,40	4.455,30	-	
	38	2	02/05/2002	VACANTE OCUPADA INDEFINIDO	TEMPORAL INDEFINIDO	7.557,50 2.493,98	2.519,17 831,33	- -	1.148,10 -	- -	- 435,36	- -	21.976,13
%	33%					-	-	-	-	2.535,40	4.455,30	-	
	39	2	01/06/2002	VACANTE OCUPADA INDEFINIDO	TEMPORAL INDEFINIDO	7.557,50 2.493,98	2.519,17 831,33	- -	1.148,10 -	- -	- 435,36	- -	21.976,13
%	33%					-	-	-	-	2.535,40	4.455,30	-	
	40	2	02/12/2002	VACANTE OCUPADA INDEFINIDO	TEMPORAL INDEFINIDO	7.557,50 2.493,98	2.519,17 831,33	- -	1.148,10 -	- -	- 435,36	- -	21.976,13
%	33%					-	-	-	-	2.535,40	4.455,30	-	
	41	4	06/02/2008	VACANTE OCUPADA INDEFINIDO	TEMPORAL INDEFINIDO SENTENCIA	7.557,50 2.493,98	2.519,17 831,33	- -	1.148,10 -	- -	- 435,36	- -	21.976,13
%	33%					-	-	-	-	2.535,40	4.455,30	-	

TOTAL	200.967,62	66.989,21	-	62.174,87	-	-	41.065,51	-
RETRIBUCIONES FIJOS	68.484,72	22.828,24	-	-	-	11.319,36	-	680.513,24
	-	-	-	-	91.963,21	114.720,52	-	

TOTAL	113.362,55	37.787,52	-	17.221,56	-	-	-	-
RETRIBUCIONES VACANTES	35.822,57	11.940,86	-	-	-	6.530,40	-	327.525,90
	-	-	-	-	38.030,97	66.829,48	-	

TOTAL	314.330,17	104.776,72	-	79.396,43	-	-	41.065,51	-
RETRIBUCIONES PLAZAS INSPECTOR	104.307,29	34.769,10	-	-	-	17.849,76	-	1.008.039,15
	-	-	-	-	129.994,18	181.550,00	-	



SERVICIO DE RECOGIDA DE RESIDUOS SÓLIDOS URBANOS

CODIGO	DENOMINACIÓN	Nº PLAZAS	FIJOS	VACANTES	GRUPO	NIVEL RETRIBUTIVO	SUELDO BASE ANTIGÜEDAD	PAGAS EXTRAS ANT.P.EXTRAS	PRODUCTIVIDAD TRANSPORTE	COMP. PTO. TRAB. FESTIVOS	TOX/PEN/PE INCENTIVO	MULTIACTIVIDAD BOLSA VACAC. PLUS CONVENIO	OTROS DVGOS. PLUS COMP. CORRETURNO	TOTAL BRUTO
1	2	12	JEFE ADMINISTRACIÓN	3	1	2	3	4	RESIDENCIA	COM.ESPEC.	C.DESTINO	PLUS NOCTURNO		
EMPLEADO	NOMBRE Y APELLIDOS	PLAZA	FASE	VIGENCIA	SITUACIÓN	ADSCRIPCIÓN								
		3	3	02/07/1990	ART. 11 c) - JEFE DE SECCIÓN	PUESTO DE CONFIANZA	14.383,65	4.794,55	-	10.583,68	-	-	-	
%	51%						7.335,66	2.445,22	-	-	-	435,36	5.340,09	52.865,85
		2	2	07/06/2015	VACANTE LIBRE		-	-	-	-	3.556,52	3.991,12	-	
%							14.383,65	4.794,55	-	-	-	435,36	-	23.115,15
		2	2	Presupuesto 2019	VACANTE LIBRE		-	-	-	-	685,54	2.816,05	-	
%							14.383,65	4.794,55	-	-	-	435,36	-	23.115,15
							-	-	-	-	685,54	2.816,05	-	
														99.096,16

TOTAL RETRIBUCIONES FIJOS	14.383,65	4.794,55	-	10.583,68	-	-	-	-	-	-	-	435,36	5.340,09	52.865,85
	7.335,66	2.445,22	-	-	-	-	-	-	-	-	3.556,52	3.991,12	-	
	-	-	-	-	-	-	-	-	-	-	-	-	-	

TOTAL RETRIBUCIONES VACANTES	28.767,30	9.589,10	-	-	-	-	-	-	-	-	-	870,72	-	46.230,31
	-	-	-	-	-	-	-	-	-	-	1.371,07	5.632,11	-	
	-	-	-	-	-	-	-	-	-	-	-	-	-	

TOTAL RETRIBUCIONES PLAZAS JEFE ADMINISTRACIÓN	43.150,96	14.383,65	-	10.583,68	-	-	-	-	-	-	-	1.306,08	5.340,09	99.096,16
	7.335,66	2.445,22	-	-	-	-	-	-	-	-	-	4.927,60	9.623,23	
	-	-	-	-	-	-	-	-	-	-	-	-	-	

CODIGO	DENOMINACIÓN	Nº PLAZAS	FIJOS	VACANTES	GRUPO	NIVEL RETRIBUTIVO	SUELDO BASE ANTIGÜEDAD	PAGAS EXTRAS ANT.P.EXTRAS	PRODUCTIVIDAD TRANSPORTE	COMP. PTO. TRAB. FESTIVOS	TOX/PEN/PE INCENTIVO	MULTIACTIVIDAD BOLSA VACAC. PLUS CONVENIO	OTROS DVGOS. PLUS COMP. CORRETURNO	TOTAL BRUTO
1	2	13	TÉCNICO GRADO SUPERIOR	4	0	4	1	1	RESIDENCIA	COM.ESPEC.	C.DESTINO	PLUS NOCTURNO		
EMPLEADO	NOMBRE Y APELLIDOS	PLAZA	FASE	VIGENCIA	SITUACIÓN	ADSCRIPCIÓN								
		1	3	15/10/2008	VACANTE OCUPADA INDEFINIDO	TEMPORAL INDEFINIDO	22.098,21	7.366,07	-	-	-	-	-	
%	24%						5.303,57	1.767,86	-	-	-	435,36	-	50.468,31
		3	1	25/02/2008	VACANTE OCUPADA INDEFINIDO	TEMPORAL INDEFINIDO	22.098,21	7.366,07	-	-	-	-	-	
%	15%						3.314,73	1.104,91	-	-	-	435,36	-	49.726,94
		4	1	01/01/2009	VACANTE LIBRE		-	-	-	-	6.330,01	9.077,64	-	
%	0%						22.098,21	7.366,07	-	-	-	435,36	-	43.396,88
		4	1	Presupuesto 2019	VACANTE LIBRE		-	-	-	-	4.419,59	9.077,64	-	
%	0%						22.098,21	7.366,07	-	-	-	435,36	-	43.396,88
							-	-	-	-	4.419,59	9.077,64	-	

[Handwritten signature]

186.989,00

TOTAL RETRIBUCIONES FIJOS											
TOTAL RETRIBUCIONES VACANTES	88.392,85	29.464,28	-	-	-	-	-	-	-	1.741,44	186.989,00
	8.618,30	2.872,77	-	-	-	-	-	19.588,78	36.310,57	-	
TOTAL RETRIBUCIONES PLAZAS TÉCNICO GRADO SUPERIOR	88.392,85	29.464,28	-	-	-	-	-	-	-	-	186.989,00
	8.618,30	2.872,77	-	-	-	-	-	19.588,78	36.310,57	-	

CODIGO	DENOMINACIÓN	Nº PLAZAS	FIJOS	VACANTES	GRUPO	NIVEL RETRIBUTIVO
1 2 13	TÉCNICO GRADO MEDIO	3	0	3	1	1

SUELDO BASE ANTIGÜEDAD	PAGAS EXTRAS ANT.P.EXTRAS COM.ESPEC.	PRODUCTIVIDAD TRANSPORTE C.DESTINO	COMP. PTO. TRAB. FESTIVOS PLUS NOCTURNO	TOX/PEN/PE INCENTIVO	MULTIACTIVIDAD BOLSA VACAC. PLUS CONVENIO	OTROS DVGOS. PLUS COMP. CORRETURNO	TOTAL BRUTO
---------------------------	--	--	---	-------------------------	---	--	-------------

EMPLEADO	NOMBRE Y APELLIDOS	PLAZA	FASE	VIGENCIA	SITUACIÓN	ADSCRIPCIÓN					
		1	2	Presupuesto 2019 dotada 6 meses	VACANTE LIBRE		8.891,64	2.963,88		217,68	16.415,82
%	15%								2.161,17	2.181,45	
		2	2	Presupuesto 2019 dotada 6 meses	VACANTE LIBRE		8.891,64	2.963,88		435,36	16.633,50
%	0%								2.161,17	2.181,45	
		3	2	Presupuesto 2019 dotada 1 mes	VACANTE LIBRE		1.481,94	740,97		36,28	2.982,96
%	0%								360,20	363,58	
											36.032,28

TOTAL RETRIBUCIONES FIJOS											
TOTAL RETRIBUCIONES VACANTES	19.265,22	6.668,73	-	-	-	-	-	-	-	689,32	36.032,28
	-	-	-	-	-	-	-	4.682,54	4.726,48	-	
TOTAL RETRIBUCIONES PLAZAS TÉCNICO GRADO SUPERIOR	19.265,22	6.668,73	-	-	-	-	-	-	-	-	36.032,28
	-	-	-	-	-	-	-	4.682,54	4.726,48	-	

SERVICIO DE RECOGIDA DE RESIDUOS SÓLIDOS URBANOS

CODIGO	DENOMINACIÓN	Nº PLAZAS	FIJOS	VACANTES	GRUPO	NIVEL RETRIBUTIVO
1 2 15	LIMPIADOR/A	2	0	2	5	22

EMPLEADO	NOMBRE Y APELLIDOS	PLAZA	FASE	VIGENCIA	SITUACIÓN	ADSCRIPCIÓN	SUELDO BASE ANTIGÜEDAD	PAGAS EXTRAS ANT.P.EXTRAS	PRODUCTIVIDAD TRANSPORTE	COMP. PTO. TRAB. FESTIVOS PLUS NOCTURNO	TOX/PEN/PE INCENTIVO	MULTIACTIVIDAD BOLSA VACAC. PLUS CONVENIO	OTROS DVGOS. PLUS COMP. CORRETURNO	TOTAL BRUTO
		1	1	12/02/2016	VACANTE LIBRE		7.349,63	2.449,88	-	-	-	-	-	-
%	0%						-	-	-	-	-	435,36	-	12.037,29
		2	4	01/04/2014	VACANTE OCUPADA SENTENCIA	FIJO PROVISIONAL	7.349,63	2.449,88	-	-	-	-	-	-
%	24%						1.763,91	587,97	-	-	-	435,36	-	14.389,17
							-	-	-	-	-	1.802,42	-	-

TOTAL RETRIBUCIONES FIJOS														-
---------------------------------	--	--	--	--	--	--	--	--	--	--	--	--	--	---

TOTAL RETRIBUCIONES VACANTES	14.699,27	4.899,76	-	-	-	-	1.763,91	587,97	-	-	-	870,72	-	26.426,46
	-	-	-	-	-	-	-	-	-	-	-	3.604,84	-	-

TOTAL RETRIBUCIONES PLAZAS LIMPIADOR/A	14.699,27	4.899,76	-	-	-	-	1.763,91	587,97	-	-	-	870,72	-	26.426,46
	-	-	-	-	-	-	-	-	-	-	-	3.604,84	-	-

CODIGO	DENOMINACIÓN	Nº PLAZAS	FIJOS	VACANTES	GRUPO	NIVEL RETRIBUTIVO
1 2 16	MAESTRO TALLER	2	0	2	3	7

EMPLEADO	NOMBRE Y APELLIDOS	PLAZA	FASE	VIGENCIA	SITUACIÓN	ADSCRIPCIÓN	SUELDO BASE ANTIGÜEDAD	PAGAS EXTRAS ANT.P.EXTRAS	PRODUCTIVIDAD TRANSPORTE	COMP. PTO. TRAB. FESTIVOS PLUS NOCTURNO	TOX/PEN/PE INCENTIVO	MULTIACTIVIDAD BOLSA VACAC. PLUS CONVENIO	OTROS DVGOS. PLUS COMP. CORRETURNO	TOTAL BRUTO
		1	2	01/09/1981	VACANTE LIBRE		14.906,26	4.968,75	-	-	-	6.982,98	-	-
%	0%						-	-	-	-	-	435,36	-	34.711,41
		2	2	Presupuesto 2019 dotada 3 meses	VACANTE LIBRE		3.726,57	1.242,18	-	-	-	1.745,75	-	-
%	0%						-	-	-	-	-	108,84	-	8.677,84
							-	-	-	-	1.477,32	377,20	-	-

43.389,25



TOTAL RETRIBUCIONES FIJOS										
---------------------------------	--	--	--	--	--	--	--	--	--	--

TOTAL RETRIBUCIONES VACANTES	18.632,83	6.210,93	-	-	-	8.728,72	-			
	-	-	-	-	-	544,20	-			43.389,25
	-	-	-	-	7.386,59	1.885,97	-			

TOTAL RETRIBUCIONES PLAZAS MAESTRO TALLER	18.632,83	6.210,93	-	-	-	8.728,72	-			
	-	-	-	-	-	544,20	-			43.389,25
	-	-	-	-	7.386,59	1.885,97	-			

CODIGO	DENOMINACIÓN	Nº PLAZAS	FIJOS	VACANTES	GRUPO	NIVEL RETRIBUTIVO
1 2 17	OFICIAL ADMINISTRATIVO	1	1	2	3	9

SUELDO BASE ANTIGÜEDAD RESIDENCIA	PAGAS EXTRAS ANT.P.EXTRAS COM.ESPEC.	PRODUCTIVIDAD TRANSPORTE C.DESTINO	COMP. PTO. TRAB. FESTIVOS PLUS NOCTURNO	TOX/PEN/PE INGENTIVO	MULTIACTIVIDAD BOLSA VACAC. PLUS CONVENIO	OTROS DVGOS. PLUS COMP. CORRETURNO	TOTAL BRUTO
---	--	--	---	-------------------------	---	--	-------------

EMPLEADO	NOMBRE Y APELLIDOS	PLAZA	FASE	VIGENCIA	SITUACIÓN	ADSCRIPCIÓN	SUELDO BASE ANTIGÜEDAD RESIDENCIA	PAGAS EXTRAS ANT.P.EXTRAS COM.ESPEC.	PRODUCTIVIDAD TRANSPORTE C.DESTINO	COMP. PTO. TRAB. FESTIVOS PLUS NOCTURNO	TOX/PEN/PE INGENTIVO	MULTIACTIVIDAD BOLSA VACAC. PLUS CONVENIO	OTROS DVGOS. PLUS COMP. CORRETURNO	TOTAL BRUTO
		3	1	15/04/1988	OCUPADA	DEFINITIVA LABORAL FIJO	12.030,03	4.010,01	-	751,83	-	-	7.073,47	
							7.218,02	2.406,01	-	-	-	435,36	1.135,49	41.454,89
%	60%						-	-	-	-	1.910,41	4.484,26	-	

TOTAL RETRIBUCIONES FIJOS	12.030,03	4.010,01	-	751,83	-	-	7.073,47							
	7.218,02	2.406,01	-	-	-	435,36	1.135,49							41.454,89
	-	-	-	-	1.910,41	4.484,26	-							

TOTAL RETRIBUCIONES VACANTES	-	-	-	-	-	-	-							
	-	-	-	-	-	-	-							-
	-	-	-	-	-	-	-							

TOTAL RETRIBUCIONES PLAZAS OFICIAL ADMINISTRATIVO	12.030,03	4.010,01	-	751,83	-	-	7.073,47							
	7.218,02	2.406,01	-	-	-	435,36	1.135,49							41.454,89
	-	-	-	-	1.910,41	4.484,26	-							

SERVICIO DE RECOGIDA DE RESIDUOS SÓLIDOS URBANOS

CODIGO	DENOMINACIÓN	Nº PLAZAS	FIJOS	VACANTES	GRUPO	NIVEL RETRIBUTIVO
1 2 18	OFICIAL 1ª T. SOLDADOR	2	2	0	4	11

SUELDO BASE ANTIGÜEDAD	PAGAS EXTRAS ANT.P.EXTRAS	PRODUCTIVIDAD TRANSPORTE	COMP. PTO. TRAB. FESTIVOS	TOX/PEN/PE INCENTIVO	MULTIACTIVIDAD BOLSA VACAC. PLUS CONVENIO	OTROS DVGOS. PLUS COMP. CORRETURNO	TOTAL BRUTO
------------------------	---------------------------	--------------------------	---------------------------	----------------------	---	------------------------------------	-------------

EMPLEADO	NOMBRE Y APELLIDOS	PLAZA	FASE	VIGENCIA	SITUACIÓN	ADSCRIPCIÓN	SUELDO BASE	PAGAS EXTRAS	PRODUCTIVIDAD	COMP. PTO. TRAB.	TOX/PEN/PE	MULTIACTIVIDAD	OTROS DVGOS.	TOTAL BRUTO
		2	1	01/08/1994	OCUPADA	DEFINITIVA LABORAL FIJO	10.208,76	3.402,92	-	-	-	5.294,14	-	33.264,34
	%	51%					5.206,47	1.735,49	-	-	-	435,36	-	
							-	-	-	-	2.383,08	4.598,12	-	
		3	1	09/09/2003	OCUPADA	DEFINITIVA LABORAL FIJO	10.208,76	3.402,92	-	-	-	5.294,14	-	32.039,29
	%	42%					4.287,68	1.429,23	-	-	-	435,36	-	
							-	-	-	-	2.383,08	4.598,12	-	

TOTAL RETRIBUCIONES FIJOS	SUELDO BASE	PAGAS EXTRAS	PRODUCTIVIDAD	COMP. PTO. TRAB.	TOX/PEN/PE	MULTIACTIVIDAD	OTROS DVGOS.	TOTAL BRUTO
9.494,15	20.417,52	6.805,84	-	-	-	10.588,27	-	65.303,63
-	-	-	-	-	4.766,17	9.196,25	-	

TOTAL RETRIBUCIONES VACANTES	SUELDO BASE	PAGAS EXTRAS	PRODUCTIVIDAD	COMP. PTO. TRAB.	TOX/PEN/PE	MULTIACTIVIDAD	OTROS DVGOS.	TOTAL BRUTO
-	-	-	-	-	-	-	-	-

TOTAL RETRIBUCIONES PLAZAS OFICIAL 1ª TALLER SOLDADOR	SUELDO BASE	PAGAS EXTRAS	PRODUCTIVIDAD	COMP. PTO. TRAB.	TOX/PEN/PE	MULTIACTIVIDAD	OTROS DVGOS.	TOTAL BRUTO
9.494,15	20.417,52	6.805,84	-	-	-	10.588,27	-	65.303,63
-	-	-	-	-	4.766,17	9.196,25	-	

CODIGO	DENOMINACIÓN	Nº PLAZAS	FIJOS	VACANTES	GRUPO	NIVEL RETRIBUTIVO
1 2 19	OFICIAL 1ª T MECÁNICO	10	0	10	4	11

SUELDO BASE ANTIGÜEDAD	PAGAS EXTRAS ANT.P.EXTRAS	PRODUCTIVIDAD TRANSPORTE	COMP. PTO. TRAB. FESTIVOS	TOX/PEN/PE INCENTIVO	MULTIACTIVIDAD BOLSA VACAC. PLUS CONVENIO	OTROS DVGOS. PLUS COMP. CORRETURNO	TOTAL BRUTO
------------------------	---------------------------	--------------------------	---------------------------	----------------------	---	------------------------------------	-------------

EMPLEADO	NOMBRE Y APELLIDOS	PLAZA	FASE	VIGENCIA	SITUACIÓN	ADSCRIPCIÓN	SUELDO BASE	PAGAS EXTRAS	PRODUCTIVIDAD	COMP. PTO. TRAB.	TOX/PEN/PE	MULTIACTIVIDAD	OTROS DVGOS.	TOTAL BRUTO
		2	1	17/11/1994 10/12/2018	VACANTE LIBRE		10.208,76	3.402,92	-	-	-	5.294,14	-	26.322,38
	%						-	-	-	-	-	435,36	-	
							-	-	-	-	2.383,08	4.598,12	-	
		3	3	17/07/2011	VACANTE LIBRE		10.208,76	3.402,92	-	-	-	5.294,14	-	26.322,38
	%						-	-	-	-	-	435,36	-	
							-	-	-	-	2.383,08	4.598,12	-	
		4	2	17/09/2005	VACANTE OCUPADA INDEFINIDO	TEMPORAL INDEFINIDO	10.208,76	3.402,92	-	-	-	5.294,14	-	32.039,29
	%	42%					4.287,68	1.429,23	-	-	-	435,36	-	
							-	-	-	-	2.383,08	4.598,12	-	
		5	2	09/06/2011	VACANTE LIBRE		10.208,76	3.402,92	-	-	-	5.294,14	-	26.322,38
	%						-	-	-	-	-	435,36	-	
							-	-	-	-	2.383,08	4.598,12	-	
		6	2	02/01/2009	VACANTE OCUPADA INDEFINIDO	TEMPORAL INDEFINIDO	10.208,76	3.402,92	-	-	-	5.294,14	-	29.589,19
	%	24%					2.450,10	816,70	-	-	-	435,36	-	
							-	-	-	-	2.383,08	4.598,12	-	
		7	1	01/01/2008	VACANTE OCUPADA INDEFINIDO	TEMPORAL INDEFINIDO	10.208,76	3.402,92	-	-	-	5.294,14	-	30.814,24
							3.368,89	1.120	-	-	-	435,36	-	



SERVICIO DE RECOGIDA DE RESIDUOS SÓLIDOS URBANOS

%	33%							-	-	-	-	2.383,08	4.598,12	-	
		8	2	02/01/2009	VACANTE OCUPADA INDEFINIDO	TEMPORAL INDEFINIDO		10.208,76	3.402,92	-	-	-	5.294,14	-	
								2.450,10	816,70	-	-	-	435,36	-	29.589,19
%	24%							-	-	-	-	2.383,08	4.598,12	-	
		9	2	09/06/2011	VACANTE LIBRE T. PARCIAL			6.023,17	2.007,72	-	-	-	3.123,54	-	
								-	-	-	-	-	256,86	-	15.530,21
%					59%			-	-	-	-	1.406,02	2.712,89	-	
		10	2	09/06/2011	VACANTE LIBRE T. PARCIAL			6.023,17	2.007,72	-	-	-	3.123,54	-	
								-	-	-	-	-	256,86	-	15.530,21
%					59%			-	-	-	-	1.406,02	2.712,89	-	
		11	2	09/06/2011	VACANTE LIBRE T. PARCIAL			6.023,17	2.007,72	-	-	-	3.123,54	-	
								-	-	-	-	-	256,86	-	15.530,21
%					59%			-	-	-	-	1.406,02	2.712,89	-	

TOTAL RETRIBUCIONES FIJOS																-
---------------------------	--	--	--	--	--	--	--	--	--	--	--	--	--	--	--	---

TOTAL RETRIBUCIONES VACANTES	89.530,82	29.843,61	-	-	-	46.429,58	-	
	12.556,77	4.185,59	-	-	-	3.818,11	-	247.589,68
	-	-	-	-	20.899,65	40.325,55	-	

TOTAL RETRIBUCIONES PLAZAS OFICIAL 1ª TALLER MECÁNICO	89.530,82	29.843,61	-	-	-	46.429,58	-	
	12.556,77	4.185,59	-	-	-	3.818,11	-	247.589,68
	-	-	-	-	20.899,65	40.325,55	-	

CODIGO	DENOMINACIÓN	Nº PLAZAS	FIJOS	VACANTES	GRUPO	NIVEL RETRIBUTIVO
1 2 20	OFICIAL 1ª T ELECTRICISTA	2	0	2	4	11

SUELDO BASE ANTIGÜEDAD	PAGAS EXTRAS ANT.P.EXTRAS COM.ESPEC.	PRODUCTIVIDAD TRANSPORTE C.DESTINO	COMP. PTO. TRAB. FESTIVOS PLUS NOCTURNO	TOX/PEN/PE INCENTIVO	MULTIACTIVIDAD BOLSA VACAC. PLUS CONVENIO	OTROS DVGOS. PLUS COMP. CORRETURNO	TOTAL BRUTO
------------------------	--------------------------------------	------------------------------------	---	----------------------	---	------------------------------------	-------------

EMPLEADO	NOMBRE Y APELLIDOS	PLAZA	FASE	VIGENCIA	SITUACIÓN	ADSCRIPCIÓN										
		1	3	01/04/2010	VACANTE LIBRE		10.208,76	3.402,92	-	-	-	5.294,14	-			
							-	-	-	-	-	435,36	-			26.322,38
%							-	-	-	-	2.383,08	4.598,12	-			
		2	4	09/03/2017	VACANTE LIBRE		10.208,76	3.402,92	-	-	-	5.294,14	-			
							-	-	-	-	-	435,36	-			26.322,38
%							-	-	-	-	2.383,08	4.598,12	-			



SERVICIO DE RECOGIDA DE RESIDUOS SÓLIDOS URBANOS

TOTAL RETRIBUCIONES FIJOS										-
---------------------------	--	--	--	--	--	--	--	--	--	---

TOTAL RETRIBUCIONES VACANTES	20.417,52	6.805,84	-	-	-	10.588,27	-	-	-	52.644,77
	-	-	-	-	-	870,72	-	-	-	
	-	-	-	-	4.766,17	9.196,25	-	-	-	

TOTAL RETRIBUCIONES PLAZAS OFICIAL 1ª ELECTRICISTA	20.417,52	6.805,84	-	-	-	10.588,27	-	-	-	52.644,77
	-	-	-	-	-	870,72	-	-	-	
	-	-	-	-	4.766,17	9.196,25	-	-	-	

CODIGO	DENOMINACIÓN	Nº PLAZAS	FIJOS	VACANTES	GRUPO	NIVEL RETRIBUTIVO
1 2 21	OFICIAL 1ª T CHAPISTA	2	0	2	4	11

SUELDO BASE ANTIGÜEDAD RESIDENCIA	PAGAS EXTRAS ANT.P.EXTRAS COM.ESPEC.	PRODUCTIVIDAD TRANSPORTE C.DESTINO	COMP. PTO. TRAB. FESTIVOS PLUS NOCTURNO	TOX/PEN/PE INCENTIVO	MULTIACTIVIDAD BOLSA VACAC. PLUS CONVENIO	OTROS DVGOS. PLUS COMP. CORRETURNO	TOTAL BRUTO
-----------------------------------	--------------------------------------	------------------------------------	---	----------------------	---	------------------------------------	-------------

EMPLEADO	NOMBRE Y APELLIDOS	PLAZA	FASE	VIGENCIA	SITUACIÓN	ADSCRIPCIÓN	SUELDO BASE	PAGAS EXTRAS	PRODUCTIVIDAD	COMP. PTO. TRAB.	TOX/PEN/PE	MULTIACTIVIDAD	OTROS DVGOS.	TOTAL BRUTO
		1	3	28/10/2013	VACANTE LIBRE		10.208,76	3.402,92	-	-	-	5.294,14	-	-
%							-	-	-	-	-	435,36	-	26.322,38
		2	2	17/08/2006	VACANTE OCUPADA INDEFINIDO	TEMPORAL INDEFINIDO	10.208,76	3.402,92	-	-	-	5.294,14	-	-
%	15%						1.531,31	510,44	-	-	-	435,36	-	28.364,14
							-	-	-	-	2.383,08	4.598,12	-	-

TOTAL RETRIBUCIONES FIJOS														
---------------------------	--	--	--	--	--	--	--	--	--	--	--	--	--	--

TOTAL RETRIBUCIONES VACANTES	20.417,52	6.805,84	-	-	-	10.588,27	-	-	-	-	-	-	-	54.686,52
	1.531,31	510,44	-	-	-	870,72	-	-	-	-	-	-	-	
	-	-	-	-	4.766,17	9.196,25	-	-	-	-	-	-	-	

TOTAL RETRIBUCIONES PLAZAS OFICIAL 1ª TALLER CHAPISTA	20.417,52	6.805,84	-	-	-	10.588,27	-	-	-	-	-	-	-	54.686,52
	1.531,31	510,44	-	-	-	870,72	-	-	-	-	-	-	-	
	-	-	-	-	4.766,17	9.196,25	-	-	-	-	-	-	-	



SERVICIO DE RECOGIDA DE RESIDUOS SÓLIDOS URBANOS

CODIGO	DENOMINACIÓN	Nº PLAZAS	FIJOS	VACANTES	GRUPO	NIVEL RETRIBUTIVO
1 2 24	OPERARIO 1ª	5	0	5	4	17

SUELDO BASE ANTIGÜEDAD	PAGAS EXTRAS ANT.P.EXTRAS COM.ESPEC.	PRODUCTIVIDAD TRANSPORTE C.DESTINO	COMP. PTO. TRAB. FESTIVOS PLUS NOCTURNO	TOX/PEN/PE INCENTIVO	MULTIACTIVIDAD BOLSA VACAC. PLUS CONVENIO	OTROS DVGOS. PLUS COMP. CORRETURNO	TOTAL BRUTO
---------------------------	--	--	---	-------------------------	---	--	-------------

EMPLEADO	NOMBRE Y APELLIDOS	PLAZA	FASE	VIGENCIA	SITUACIÓN	ADSCRIPCIÓN	SUELDO BASE ANTIGÜEDAD	PAGAS EXTRAS ANT.P.EXTRAS COM.ESPEC.	PRODUCTIVIDAD TRANSPORTE C.DESTINO	COMP. PTO. TRAB. FESTIVOS PLUS NOCTURNO	TOX/PEN/PE INCENTIVO	MULTIACTIVIDAD BOLSA VACAC. PLUS CONVENIO	OTROS DVGOS. PLUS COMP. CORRETURNO	TOTAL BRUTO
		1	2	25/06/2013	VACANTE LIBRE		7.557,50	2.519,17	-	-	-	-	-	-
%							-	-	-	-	-	435,36	-	16.706,33
		2	3	25/07/2009	VACANTE OCUPADA INDEFINIDO	TEMPORAL INDEFINIDO	7.557,50	2.519,17	-	-	-	-	-	-
%	33%						2.493,98	831,33	-	-	-	435,36	-	20.031,63
		3	2	13/08/2013	VACANTE LIBRE		7.557,50	2.519,17	-	-	-	-	-	-
%							-	-	-	-	3.382,74	2.811,56	-	16.706,33
		4	2	20/05/2009	VACANTE OCUPADA INDEFINIDO	TEMPORAL INDEFINIDO	7.557,50	2.519,17	-	-	-	-	-	-
%	33%						2.493,98	831,33	-	-	-	435,36	-	20.031,63
		5	2	20/05/2009	VACANTE OCUPADA INDEFINIDO	TEMPORAL INDEFINIDO	7.557,50	2.519,17	-	-	-	-	-	-
%							-	-	-	-	3.382,74	2.811,56	-	16.706,33

TOTAL RETRIBUCIONES FIJOS														
---------------------------	--	--	--	--	--	--	--	--	--	--	--	--	--	--

TOTAL RETRIBUCIONES VACANTES	37.787,52	12.595,84	-	-	-	-	-	-	-	-	-	2.176,80	-	90.182,24
	4.987,95	1.662,65	-	-	-	-	-	-	16.913,68	14.057,80	-	-	-	-

TOTAL RETRIBUCIONES PLAZAS OPERARIO 1ª	37.787,52	12.595,84	-	-	-	-	-	-	-	-	-	2.176,80	-	90.182,24
	4.987,95	1.662,65	-	-	-	-	-	-	16.913,68	14.057,80	-	-	-	-

CODIGO	DENOMINACIÓN	Nº PLAZAS	FIJOS	VACANTES	GRUPO	NIVEL RETRIBUTIVO
1 2 25	OPERARIO RSU	92	39	53	5	21

SUELDO BASE ANTIGÜEDAD	PAGAS EXTRAS ANT.P.EXTRAS COM.ESPEC.	PRODUCTIVIDAD TRANSPORTE C.DESTINO	COMP. PTO. TRAB. FESTIVOS PLUS NOCTURNO	TOX/PEN/PE INCENTIVO	MULTIACTIVIDAD BOLSA VACAC. PLUS CONVENIO	OTROS DVGOS. PLUS COMP. CORRETURNO	TOTAL BRUTO
---------------------------	--	--	---	-------------------------	---	--	-------------

EMPLEADO	NOMBRE Y APELLIDOS	PLAZA	FASE	VIGENCIA	SITUACIÓN	ADSCRIPCIÓN	SUELDO BASE ANTIGÜEDAD	PAGAS EXTRAS ANT.P.EXTRAS COM.ESPEC.	PRODUCTIVIDAD TRANSPORTE C.DESTINO	COMP. PTO. TRAB. FESTIVOS PLUS NOCTURNO	TOX/PEN/PE INCENTIVO	MULTIACTIVIDAD BOLSA VACAC. PLUS CONVENIO	OTROS DVGOS. PLUS COMP. CORRETURNO	TOTAL BRUTO
		2	3	19/05/2016	VACANTE LIBRE		6.982,08	2.327,36	2.051,18	-	1.429,83	-	-	-
%							-	-	-	-	-	435,36	-	17.169,95
							-	-	-	348,92	1.059,83	2.535,40	-	-

SERVICIO DE RECOGIDA DE RESIDUOS SÓLIDOS URBANOS

	5	3	01/07/2008	VACANTE OCUPADA INDEFINIDO	TEMPORAL INDEFINIDO	6.982,08	2.327,36	2.051,18	-	1.429,83	-	-	
						2.304,09	768,03	-	1.041,48	-	435,36	-	21.283,55
%						-	-	-	348,92	1.059,83	2.535,40	-	
													33%
	6	3	27/05/2015	VACANTE LIBRE		6.982,08	2.327,36	2.051,18	-	1.429,83	-	-	
						-	-	-	-	-	435,36	-	17.169,95
%						-	-	-	348,92	1.059,83	2.535,40	-	
	9	1	22/11/1976	OCUPADA	DEFINITIVA LABORAL FIJO	6.982,08	2.327,36	2.051,18	-	1.429,83	-	-	
						4.189,25	1.396,42	-	1.041,48	-	435,36	-	23.797,10
%						-	-	-	348,92	1.059,83	2.535,40	-	
													60%
	10	2	01/09/2017	VACANTE LIBRE		6.982,08	2.327,36	2.051,18	-	1.429,83	-	-	
						-	-	-	-	-	435,36	-	17.169,95
%						-	-	-	348,92	1.059,83	2.535,40	-	
	11	1	15/01/1980	OCUPADA	DEFINITIVA LABORAL FIJO	6.982,08	2.327,36	2.051,18	-	1.429,83	-	-	
						4.189,25	1.396,42	-	1.041,48	-	435,36	-	23.797,10
%						-	-	-	348,92	1.059,83	2.535,40	-	
													60%
	14	2	12/06/2017	VACANTE LIBRE		6.982,08	2.327,36	2.051,18	-	1.429,83	-	-	
						-	-	-	-	-	435,36	-	17.169,95
%						-	-	-	348,92	1.059,83	2.535,40	-	
	15	3	14/04/2007	VACANTE OCUPADA INDEFINIDO	TEMPORAL INDEFINIDO	6.982,08	2.327,36	2.051,18	-	1.429,83	-	-	
						2.304,09	768,03	-	1.041,48	-	435,36	-	21.283,55
%						-	-	-	348,92	1.059,83	2.535,40	-	
													33%
	17	2	01/02/2016	VACANTE LIBRE		6.982,08	2.327,36	2.051,18	-	1.429,83	-	-	
						-	-	-	-	-	435,36	-	17.169,95
%						-	-	-	348,92	1.059,83	2.535,40	-	
	18	2	19/02/2014	VACANTE LIBRE		6.982,08	2.327,36	2.051,18	-	1.429,83	-	-	
						-	-	-	-	-	435,36	-	17.169,95
%						-	-	-	348,92	1.059,83	2.535,40	-	
	19	3	14/01/2015	VACANTE LIBRE		6.982,08	2.327,36	2.051,18	-	1.429,83	-	-	
						-	-	-	-	-	435,36	-	17.169,95
%						-	-	-	348,92	1.059,83	2.535,40	-	
	22	3	26/04/2007	VACANTE OCUPADA INDEFINIDO	TEMPORAL INDEFINIDO	6.982,08	2.327,36	2.051,18	-	1.429,83	-	-	
						2.932,47	977,49	-	1.041,48	-	435,36	-	22.121,40
%						-	-	-	348,92	1.059,83	2.535,40	-	
													42%
	26	1	28/12/1973	OCUPADA	DEFINITIVA LABORAL FIJO	6.982,08	2.327,36	2.051,18	-	1.429,83	-	-	
						4.189,25	1.396,42	-	1.041,48	-	435,36	-	23.797,10
%						-	-	-	348,92	1.059,83	2.535,40	-	
													60%
	28	1	01/11/1975	OCUPADA	DEFINITIVA LABORAL FIJO	6.982,08	2.327,36	2.051,18	-	1.429,83	-	-	
						4.189,25	1.396,42	-	1.041,48	-	435,36	-	23.797,10
%						-	-	-	348,92	1.059,83	2.535,40	-	
													60%
	31	3	13/02/2016	VACANTE LIBRE		6.982,08	2.327,36	2.051,18	-	1.429,83	-	-	
						-	-	-	-	-	435,36	-	17.169,95
%						-	-	-	348,92	1.059,83	2.535,40	-	
													0%
	32	1	11/03/1976	OCUPADA	DEFINITIVA LABORAL FIJO	6.982,08	2.327,36	2.051,18	-	1.429,83	-	-	
						4.189,25	1.396,42	-	1.041,48	-	435,36	-	23.797,10
%						-	-	-	348,92	1.059,83	2.535,40	-	
													60%



SERVICIO DE RECOGIDA DE RESIDUOS SÓLIDOS URBANOS

	33	1	02/09/1981	OCUPADA	DEFINITIVA LABORAL FIJO	6.982,08	2.327,36	2.051,18	-	1.429,83	-	-	
						4.189,25	1.396,42	-	1.041,48	-	435,36	-	23.797,10
%	60%					-	-	-	348,92	1.059,83	2.535,40	-	
	34	3	01/07/2008	VACANTE OCUPADA INDEFINIDO	TEMPORAL INDEFINIDO	6.982,08	2.327,36	2.051,18	-	1.429,83	-	-	
						2.304,09	768,03	-	1.041,48	-	435,36	-	21.283,55
%	33%					-	-	-	348,92	1.059,83	2.535,40	-	
	37	1	03/05/1985	OCUPADA	DEFINITIVA LABORAL FIJO	6.982,08	2.327,36	2.051,18	-	1.429,83	-	-	
						4.189,25	1.396,42	-	1.041,48	-	435,36	-	23.797,10
%	60%					-	-	-	348,92	1.059,83	2.535,40	-	
	38	2	01/01/2017	VACANTE LIBRE		6.982,08	2.327,36	2.051,18	-	1.429,83	-	-	
						-	-	-	-	-	435,36	-	17.169,95
%						-	-	-	348,92	1.059,83	2.535,40	-	
	40	1	01/08/1994	OCUPADA	DEFINITIVA LABORAL FIJO	6.982,08	2.327,36	2.051,18	-	1.429,83	-	-	
						3.560,86	1.186,95	-	1.041,48	-	435,36	-	22.959,25
%	51%					-	-	-	348,92	1.059,83	2.535,40	-	
	41	1	01/08/1994	OCUPADA	DEFINITIVA LABORAL FIJO	6.982,08	2.327,36	2.051,18	-	1.429,83	-	-	
						4.189,25	1.396,42	-	1.041,48	-	435,36	-	23.797,10
%	60%					-	-	-	348,92	1.059,83	2.535,40	-	
	42	1	01/06/1991	OCUPADA	DEFINITIVA LABORAL FIJO	6.982,08	2.327,36	2.051,18	-	1.429,83	-	-	
						4.189,25	1.396,42	-	1.041,48	-	435,36	-	23.797,10
%	60%					-	-	-	348,92	1.059,83	2.535,40	-	
	43	3	26/01/2010	OCUPADA	DEFINITIVA LABORAL FIJO	6.982,08	2.327,36	2.051,18	-	1.429,83	-	-	
						3.560,86	1.186,95	-	1.041,48	-	435,36	-	22.959,25
%	51%					-	-	-	348,92	1.059,83	2.535,40	-	
	44	1	01/08/1994	OCUPADA	DEFINITIVA LABORAL FIJO	6.982,08	2.327,36	2.051,18	-	1.429,83	-	-	
						3.560,86	1.186,95	-	1.041,48	-	435,36	-	22.959,25
%	51%					-	-	-	348,92	1.059,83	2.535,40	-	
	45	1	01/08/1994	OCUPADA	DEFINITIVA LABORAL FIJO	6.982,08	2.327,36	2.051,18	-	1.429,83	-	-	
						3.560,86	1.186,95	-	1.041,48	-	435,36	-	22.959,25
%	51%					-	-	-	348,92	1.059,83	2.535,40	-	
	47	1	01/06/1991	OCUPADA	DEFINITIVA LABORAL FIJO	6.982,08	2.327,36	2.051,18	-	1.429,83	-	-	
						3.560,86	1.186,95	-	1.041,48	-	435,36	-	22.959,25
%	51%					-	-	-	348,92	1.059,83	2.535,40	-	
	51	1	01/08/1994	OCUPADA	DEFINITIVA LABORAL FIJO	6.982,08	2.327,36	2.051,18	-	1.429,83	-	-	
						3.560,86	1.186,95	-	1.041,48	-	435,36	-	22.959,25
%	51%					-	-	-	348,92	1.059,83	2.535,40	-	
	52	1	01/08/1994	OCUPADA	DEFINITIVA LABORAL FIJO	6.982,08	2.327,36	2.051,18	-	1.429,83	-	-	
						3.560,86	1.186,95	-	1.041,48	-	435,36	-	22.959,25
%	51%					-	-	-	348,92	1.059,83	2.535,40	-	
	53	3	01/07/2008	VACANTE OCUPADA INDEFINIDO	TEMPORAL INDEFINIDO	6.982,08	2.327,36	2.051,18	-	1.429,83	-	-	
						1.675,70	558,57	-	1.041,48	-	435,36	-	20.445,70
%	24%					-	-	-	348,92	1.059,83	2.535,40	-	
	54	1	01/08/1994	OCUPADA	DEFINITIVA LABORAL FIJO	6.982,08	2.327,36	2.051,18	-	1.429,83	-	-	
						3.560,86	1.186,95	-	1.041,48	-	435,36	-	22.959,25
%	51%					-	-	-	348,92	1.059,83	2.535,40	-	

SERVICIO DE RECOGIDA DE RESIDUOS SÓLIDOS URBANOS

	71	1	21/06/2006	OCUPADA	DEFINITIVA LABORAL FIJO	6.982,08	2.327,36	2.051,18	-	1.429,83	-	-	
						2.304,09	768,03	-	1.041,48	-	435,36	-	21.283,55
%	33%					-	-	-	348,92	1.059,83	2.535,40	-	
	72	1	21/06/2006	OCUPADA	DEFINITIVA LABORAL FIJO	6.982,08	2.327,36	2.051,18	-	1.429,83	-	-	
						2.932,47	977,49	-	1.041,48	-	435,36	-	22.121,40
%	42%					-	-	-	348,92	1.059,83	2.535,40	-	
	73	2	01/10/2013	ART. 11 c) - CAPATAZ	PUESTO DE CONFIANZA	6.982,08	2.327,36	2.051,18	6.555,85	1.429,83	-	-	
						2.304,09	768,03	-	1.041,48	-	435,36	-	27.839,40
%	33%					-	-	-	348,92	1.059,83	2.535,40	-	
	74	1	21/06/2006	OCUPADA	DEFINITIVA LABORAL FIJO	6.982,08	2.327,36	2.051,18	-	1.429,83	-	-	
						1.675,70	558,57	-	1.041,48	-	435,36	-	20.445,70
%	24%					-	-	-	348,92	1.059,83	2.535,40	-	
	75	2	03/10/2006	OCUPADA	DEFINITIVA LABORAL FIJO	6.982,08	2.327,36	2.051,18	-	1.429,83	-	-	
						1.675,70	558,57	-	1.041,48	-	435,36	-	20.445,70
%	24%					-	-	-	348,92	1.059,83	2.535,40	-	
	76	1	21/06/2006	OCUPADA	DEFINITIVA LABORAL FIJO	6.982,08	2.327,36	2.051,18	-	1.429,83	-	-	
						2.304,09	768,03	-	1.041,48	-	435,36	-	21.283,55
%	33%					-	-	-	348,92	1.059,83	2.535,40	-	
	77	1	21/06/2006	OCUPADA	DEFINITIVA LABORAL FIJO	6.982,08	2.327,36	2.051,18	-	1.429,83	-	-	
						1.675,70	558,57	-	1.041,48	-	435,36	-	20.445,70
%	24%					-	-	-	348,92	1.059,83	2.535,40	-	
	78	3	20/03/2017	ART. 11 c) - CAPATAZ	PUESTO DE CONFIANZA	6.982,08	2.327,36	2.051,18	6.109,65	1.429,83	-	-	
						1.675,70	558,57	-	1.041,48	-	435,36	-	26.555,35
%	24%					-	-	-	348,92	1.059,83	2.535,40	-	
	79	1	21/06/2006	OCUPADA	DEFINITIVA LABORAL FIJO	6.982,08	2.327,36	2.051,18	-	1.429,83	-	-	
						1.675,70	558,57	-	1.041,48	-	435,36	-	20.445,70
%	24%					-	-	-	348,92	1.059,83	2.535,40	-	
	80	2	01/02/2015	VACANTE LIBRE		6.982,08	2.327,36	2.051,18	-	1.429,83	-	-	
						-	-	-	-	-	435,36	-	17.169,95
%						-	-	-	348,92	1.059,83	2.535,40	-	
	81	4	01/12/2015	VACANTE LIBRE		6.982,08	2.327,36	2.051,18	-	1.429,83	-	-	
						-	-	-	-	-	435,36	-	17.169,95
%						-	-	-	348,92	1.059,83	2.535,40	-	
	82	1	21/06/2006	OCUPADA	DEFINITIVA LABORAL FIJO	6.982,08	2.327,36	2.051,18	-	1.429,83	-	-	
						1.675,70	558,57	-	1.041,48	-	435,36	-	20.445,70
%	24%					-	-	-	348,92	1.059,83	2.535,40	-	
	83	1	21/06/2006	OCUPADA	DEFINITIVA LABORAL FIJO	6.982,08	2.327,36	2.051,18	-	1.429,83	-	-	
						1.675,70	558,57	-	1.041,48	-	435,36	-	20.445,70
%	24%					-	-	-	348,92	1.059,83	2.535,40	-	



SERVICIO DE RECOGIDA DE RESIDUOS SÓLIDOS URBANOS

	84	2	07/11/2012	VACANTE LIBRE		6.982,08	2.327,36	2.051,18	-	1.429,83	-	-	
						-	-	-	-	-	435,36	-	17.169,95
%						-	-	-	348,92	1.059,83	2.535,40	-	
	85	1	21/06/2006	OCUPADA	DEFINITIVA LABORAL FIJO	6.982,08	2.327,36	2.051,18	-	1.429,83	-	-	
						1.675,70	558,57	-	1.041,48	-	435,36	-	20.445,70
%	24%					-	-	-	348,92	1.059,83	2.535,40	-	
	86	1	21/06/2006	OCUPADA	DEFINITIVA LABORAL FIJO	6.982,08	2.327,36	2.051,18	-	1.429,83	-	-	
						2.304,09	768,03	-	1.041,48	-	435,36	-	21.283,55
%	33%					-	-	-	348,92	1.059,83	2.535,40	-	
	87	1	21/06/2006	OCUPADA	DEFINITIVA LABORAL FIJO	6.982,08	2.327,36	2.051,18	-	1.429,83	-	-	
						2.932,47	977,49	-	1.041,48	-	435,36	-	22.121,40
%	42%					-	-	-	348,92	1.059,83	2.535,40	-	
	88	1	04/04/2007	VACANTE OCUPADA INDEFINIDO	TEMPORAL INDEFINIDO	6.982,08	2.327,36	2.051,18	-	1.429,83	-	-	
						2.932,47	977,49	-	1.041,48	-	435,36	-	22.121,40
%	42%					-	-	-	348,92	1.059,83	2.535,40	-	
	89	1	04/04/2007	VACANTE OCUPADA INDEFINIDO	TEMPORAL INDEFINIDO	6.982,08	2.327,36	2.051,18	-	1.429,83	-	-	
						2.932,47	977,49	-	1.041,48	-	435,36	-	22.121,40
%	42%					-	-	-	348,92	1.059,83	2.535,40	-	
	90	1	04/04/2007	VACANTE OCUPADA INDEFINIDO	TEMPORAL INDEFINIDO	6.982,08	2.327,36	2.051,18	-	1.429,83	-	-	
						2.932,47	977,49	-	1.041,48	-	435,36	-	22.121,40
%	42%					-	-	-	348,92	1.059,83	2.535,40	-	
	91	2	14/04/2007	VACANTE OCUPADA INDEFINIDO	TEMPORAL INDEFINIDO	6.982,08	2.327,36	2.051,18	-	1.429,83	-	-	
						2.932,47	977,49	-	1.041,48	-	435,36	-	22.121,40
%	42%					-	-	-	348,92	1.059,83	2.535,40	-	
	92	2	14/04/2007	VACANTE OCUPADA INDEFINIDO	TEMPORAL INDEFINIDO	6.982,08	2.327,36	2.051,18	-	1.429,83	-	-	
						2.932,47	977,49	-	1.041,48	-	435,36	-	22.121,40
%	42%					-	-	-	348,92	1.059,83	2.535,40	-	
	93	2	17/01/2017	VACANTE LIBRE T. PARCIAL		4.119,43	1.373,14	1.210,19	-	843,60	-	-	
						-	-	-	-	-	256,86	-	10.273,33
%	0%				59%	-	-	-	348,92	625,30	1.495,88	-	
	94	2	17/01/2017	VACANTE LIBRE T. PARCIAL		4.119,43	1.373,14	1.210,19	-	843,60	-	-	
						-	-	-	-	-	256,86	-	10.273,33
%	0%				59%	-	-	-	348,92	625,30	1.495,88	-	
	95	2	17/01/2017	VACANTE LIBRE T. PARCIAL		4.119,43	1.373,14	1.210,19	-	843,60	-	-	
						-	-	-	-	-	256,86	-	10.273,33
%	0%				59%	-	-	-	348,92	625,30	1.495,88	-	
	96	2	17/01/2017	VACANTE LIBRE T. PARCIAL		4.119,43	1.373,14	1.210,19	-	843,60	-	-	
						-	-	-	-	-	256,86	-	10.273,33
%	0%				59%	-	-	-	348,92	625,30	1.495,88	-	
	97	2	17/01/2017	VACANTE LIBRE T. PARCIAL		4.119,43	1.373,14	1.210,19	-	843,60	-	-	
						-	-	-	-	-	256,86	-	10.273,33
%	0%				59%	-	-	-	348,92	625,30	1.495,88	-	

SERVICIO DE RECOGIDA DE RESIDUOS SÓLIDOS URBANOS

	98	2	17/01/2017	VACANTE LIBRE T. PARCIAL	4.119,43	1.373,14	1.210,19	-	843,60	-	-	
					-	-	-	-	-	256,86	-	10.273,33
%				59%	-	-	-	348,92	625,30	1.495,88	-	
	99	2	17/01/2017	VACANTE LIBRE T. PARCIAL	4.119,43	1.373,14	1.210,19	-	843,60	-	-	
					-	-	-	-	-	256,86	-	10.273,33
%				59%	-	-	-	348,92	625,30	1.495,88	-	
	100	2	17/01/2017	VACANTE LIBRE T. PARCIAL	4.119,43	1.373,14	1.210,19	-	843,60	-	-	
					-	-	-	-	-	256,86	-	10.273,33
%				59%	-	-	-	348,92	625,30	1.495,88	-	
	101	2	17/01/2017	VACANTE LIBRE T. PARCIAL	4.119,43	1.373,14	1.210,19	-	843,60	-	-	
					-	-	-	-	-	256,86	-	10.273,33
%				59%	-	-	-	348,92	625,30	1.495,88	-	
	102	2	17/01/2017	VACANTE LIBRE T. PARCIAL	4.119,43	1.373,14	1.210,19	-	843,60	-	-	
					-	-	-	-	-	256,86	-	10.273,33
%				59%	-	-	-	348,92	625,30	1.495,88	-	
	103	2	17/01/2017	VACANTE LIBRE T. PARCIAL	4.119,43	1.373,14	1.210,19	-	843,60	-	-	
					-	-	-	-	-	256,86	-	10.273,33
%				59%	-	-	-	348,92	625,30	1.495,88	-	
	104	2	17/01/2017	VACANTE LIBRE T. PARCIAL	4.119,43	1.373,14	1.210,19	-	843,60	-	-	
					-	-	-	-	-	256,86	-	10.273,33
%				59%	-	-	-	348,92	625,30	1.495,88	-	
	105	2	17/01/2017	VACANTE LIBRE T. PARCIAL	4.119,43	1.373,14	1.210,19	-	843,60	-	-	
					-	-	-	-	-	256,86	-	10.273,33
%				59%	-	-	-	348,92	625,30	1.495,88	-	
	106	2	17/01/2017	VACANTE LIBRE T. PARCIAL	4.119,43	1.373,14	1.210,19	-	843,60	-	-	
					-	-	-	-	-	256,86	-	10.273,33
%				59%	-	-	-	348,92	625,30	1.495,88	-	
	107	2	17/01/2017	VACANTE LIBRE T. PARCIAL	4.119,43	1.373,14	1.210,19	-	843,60	-	-	
					-	-	-	-	-	256,86	-	10.273,33
%				59%	-	-	-	348,92	625,30	1.495,88	-	
	108	2	17/01/2017	VACANTE LIBRE T. PARCIAL	4.119,43	1.373,14	1.210,19	-	843,60	-	-	
					-	-	-	-	-	256,86	-	10.273,33
%				59%	-	-	-	348,92	625,30	1.495,88	-	
	109	2	17/01/2017	VACANTE LIBRE T. PARCIAL	4.119,43	1.373,14	1.210,19	-	843,60	-	-	
					-	-	-	-	-	256,86	-	10.273,33
%				59%	-	-	-	348,92	625,30	1.495,88	-	
	110	2	17/01/2017	VACANTE LIBRE T. PARCIAL	4.119,43	1.373,14	1.210,19	-	843,60	-	-	
					-	-	-	-	-	256,86	-	10.273,33
%				59%	-	-	-	348,92	625,30	1.495,88	-	
	111	2	17/01/2017	VACANTE LIBRE T. PARCIAL	4.119,43	1.373,14	1.210,19	-	843,60	-	-	
					-	-	-	-	-	256,86	-	10.273,33
%				59%	-	-	-	348,92	625,30	1.495,88	-	
	112	2	17/01/2017	VACANTE LIBRE T. PARCIAL	4.119,43	1.373,14	1.210,19	-	843,60	-	-	
					-	-	-	-	-	256,86	-	10.273,33
%				59%	-	-	-	348,92	625,30	1.495,88	-	



SERVICIO DE RECOGIDA DE RESIDUOS SÓLIDOS URBANOS

	113	2	17/01/2017	VACANTE LIBRE T. PARCIAL	4.119,43	1.373,14	1.210,19	-	843,60	-	-	
%	0%			59%	-	-	-	-	-	256,86	-	10.273,33
	114	2	17/01/2017	VACANTE LIBRE T. PARCIAL	4.119,43	1.373,14	1.210,19	-	843,60	-	-	
%	0%			59%	-	-	-	348,92	625,30	1.495,88	-	10.273,33
	115	2	17/01/2017	VACANTE LIBRE T. PARCIAL	4.119,43	1.373,14	1.210,19	-	843,60	-	-	
%	0%			59%	-	-	-	348,92	625,30	1.495,88	-	10.273,33
	116	2	17/01/2017	VACANTE LIBRE T. PARCIAL	4.119,43	1.373,14	1.210,19	-	843,60	-	-	
%	0%			59%	-	-	-	348,92	625,30	1.495,88	-	10.273,33

TOTAL RETRIBUCIONES FIJOS	272.301,22	90.767,07	79.995,86	12.665,50	55.763,23	-	-	
	121.907,16	40.635,72	-	40.617,82	-	16.979,04	-	885.454,19
	-	-	-	13.607,74	41.333,30	98.880,52	-	

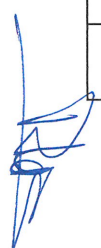
TOTAL RETRIBUCIONES VACANTES	301.346,68	100.448,89	88.528,75	-	61.711,31	-	-	
	41.264,11	13.754,70	-	16.663,72	-	18.790,14	-	816.170,84
	-	-	-	18.492,57	45.742,19	109.427,78	-	

TOTAL RETRIBUCIONES PLAZAS OPERARIOS RSU	573.647,89	191.215,96	168.524,61	12.665,50	117.474,53	-	-	
	163.171,27	54.390,42	-	57.281,54	-	35.769,18	-	1.701.625,02
	-	-	-	32.100,32	87.075,49	208.308,30	-	

CODIGO	DENOMINACIÓN	Nº PLAZAS	FIJOS	VACANTES	GRUPO	NIVEL RETRIBUTIVO
1 2 26	AUXILIAR ADMINISTRATIVO	4	0	4	4	15

SUELDO BASE ANTIGÜEDAD RESIDENCIA	PAGAS EXTRAS ANT.P.EXTRAS COM.ESPEC.	PRODUCTIVIDAD TRANSPORTE G.DESTINO	COMP. PTO. TRAB. FESTIVOS PLUS NOCTURNO	TOX/PEN/PE INCENTIVO	MULTIACTIVIDAD BOLSA VACAC. PLUS CONVENIO	OTROS DVGOS. PLUS COMP. CORRETURNO	TOTAL BRUTO
-----------------------------------	--------------------------------------	------------------------------------	---	----------------------	---	------------------------------------	-------------

EMPLEADO	NOMBRE Y APELLIDOS	PLAZA	FASE	VIGENCIA	SITUACIÓN	ADSCRIPCIÓN	SUELDO BASE ANTIGÜEDAD RESIDENCIA	PAGAS EXTRAS ANT.P.EXTRAS COM.ESPEC.	PRODUCTIVIDAD TRANSPORTE G.DESTINO	COMP. PTO. TRAB. FESTIVOS PLUS NOCTURNO	TOX/PEN/PE INCENTIVO	MULTIACTIVIDAD BOLSA VACAC. PLUS CONVENIO	OTROS DVGOS. PLUS COMP. CORRETURNO	TOTAL BRUTO
		1	2	03/03/1997	VACANTE OCUPADA INDEFINIDO	TEMPORAL INDEFINIDO	9.284,02	3.094,67	-	580,04	-	-	-	
%	42%						3.899,29	1.299,76	-	-	-	435,36	-	31.613,96
		2	1	01/01/2008	VACANTE OCUPADA INDEFINIDO	TEMPORAL INDEFINIDO	9.284,02	3.094,67	-	580,04	-	-	-	
%	33%						3.063,73	1.021,24	-	-	-	435,36	-	23.102,92
		3	1	01/01/2008	VACANTE OCUPADA INDEFINIDO	TEMPORAL INDEFINIDO	9.284,02	3.094,67	-	580,04	-	-	-	
%	33%						3.063,73	1.021,24	-	-	-	435,36	-	23.102,92
		4	1	01/01/2008	VACANTE OCUPADA INDEFINIDO	TEMPORAL INDEFINIDO	9.284,02	3.094,67	-	580,04	-	-	-	
%	24%						2.228,16	742,72	-	-	-	435,36	-	27.083,11
							-	-	-	-	5.553,33	5.164,81	-	



TOTAL RETRIBUCIONES FIJOS								
TOTAL RETRIBUCIONES VACANTES	37.136,06 12.254,90 -	12.378,69 4.084,97 -	- - -	2.320,16 - -	- - -	- - -	14.327,47 20.659,22 -	104.902,92
TOTAL RETRIBUCIONES PLAZAS AUXILIAR ADMINISTRATIVO	37.136,06 12.254,90 -	12.378,69 4.084,97 -	- - -	2.320,16 - -	- - -	- - -	14.327,47 20.659,22 -	104.902,92

CODIGO	DENOMINACIÓN	Nº PLAZAS	FIJOS	VACANTES	GRUPO	NIVEL RETRIBUTIVO
1 2 27	TELEF. - RECEPCIONISTA	2	0	2	4	19

SUELDO BASE ANTIGÜEDAD	PAGAS EXTRAS ANT.P.EXTRAS COM.ESPEC.	PRODUCTIVIDAD TRANSPORTE C.DESTINO	COMP. PTO. TRAB. FESTIVOS PLUS NOCTURNO	TOX/PEN/PE INCENTIVO	MULTIACTIVIDAD BOLSA VACAC. PLUS CONVENIO	OTROS DVGOS. PLUS COMP. CORRETURNO	TOTAL BRUTO
---------------------------	--	--	---	-------------------------	---	--	-------------

EMPLEADO	NOMBRE Y APELLIDOS	PLAZA	FASE	VIGENCIA	SITUACIÓN	ADSCRIPCIÓN	SUELDO BASE ANTIGÜEDAD	PAGAS EXTRAS ANT.P.EXTRAS COM.ESPEC.	PRODUCTIVIDAD TRANSPORTE C.DESTINO	COMP. PTO. TRAB. FESTIVOS PLUS NOCTURNO	TOX/PEN/PE INCENTIVO	MULTIACTIVIDAD BOLSA VACAC. PLUS CONVENIO	OTROS DVGOS. PLUS COMP. CORRETURNO	TOTAL BRUTO
		1	1	20/01/1997	VACANTE OCUPADA INDEFINIDO	TEMPORAL INDEFINIDO	8.499,48 3.569,78 -	2.833,16 1.189,93 -	- - -	- - -	- - -	- 435,36 2.432,65	- - -	18.960,35
%	42%													
		2	2	16/12/2002	VACANTE OCUPADA INDEFINIDO	TEMPORAL INDEFINIDO	8.499,48 2.804,83 -	2.833,16 934,94 -	- - -	- - -	- - -	- 435,36 2.432,65	- - -	17.940,41
%	33%													

TOTAL RETRIBUCIONES FIJOS								
TOTAL RETRIBUCIONES VACANTES	16.998,95 6.374,61 -	5.666,32 2.124,87 -	- - -	- - -	- - -	- - -	870,72 4.865,30 -	36.900,76
TOTAL RETRIBUCIONES PLAZAS TELEFONISTA- RECEPCIONISTA	16.998,95 6.374,61 -	5.666,32 2.124,87 -	- - -	- - -	- - -	- - -	870,72 4.865,30 -	36.900,76

SERVICIO DE RECOGIDA DE RESIDUOS SÓLIDOS URBANOS

CODIGO DENOMINACIÓN Nº PLAZAS FIJOS VACANTES GRUPO NIVEL RETRIBUTIVO								SUELDO BASE PAGAS EXTRAS PRODUCTIVIDAD COMP. PTO. TRAB. TOX/PEN/PE MULTIACTIVIDAD OTROS DVGOS. TOTAL BRUTO							
1 2 29 TRACTORISTA 1 0 1 4 12								ANTIGÜEDAD	ANT.P.EXTRAS	TRANSPORTE	FESTIVOS	INCENTIVO	BOLSA VACAC.	PLUS COMP.	TOTAL BRUTO
								RESIDENCIA	COM.ESPEC.	C.DESTINO	PLUS NOCTURNO	PLUS CONVENIO	CORRETURNO		
EMPLEADO	NOMBRE Y APELLIDOS		PLAZA	FASE	VIGENCIA	SITUACIÓN	ADSCRIPCIÓN	9.943,08	3.314,36	-	-	-	-	-	-
			1	3	14/05/2012	VACANTE LIBRE		-	-	-	-	435,36	-	-	19.458,75
%								-	-	-	-	5.765,95	-	-	

TOTAL RETRIBUCIONES FIJOS															
TOTAL RETRIBUCIONES VACANTES	9.943,08	3.314,36	-	-	-	-	-	-	-	-	435,36	-	-	-	19.458,75
TOTAL RETRIBUCIONES PLAZAS TRACTORISTA	9.943,08	3.314,36	-	-	-	-	-	-	-	-	435,36	-	-	-	19.458,75

CODIGO DENOMINACIÓN Nº PLAZAS FIJOS VACANTES GRUPO NIVEL RETRIBUTIVO								SUELDO BASE PAGAS EXTRAS PRODUCTIVIDAD COMP. PTO. TRAB. TOX/PEN/PE MULTIACTIVIDAD OTROS DVGOS. TOTAL BRUTO							
1 2 30 OPERARIO ENGRASADOR 2 1 1 4 17								ANTIGÜEDAD	ANT.P.EXTRAS	TRANSPORTE	FESTIVOS	INCENTIVO	BOLSA VACAC.	PLUS COMP.	TOTAL BRUTO
								RESIDENCIA	COM.ESPEC.	C.DESTINO	PLUS NOCTURNO	PLUS CONVENIO	CORRETURNO		
EMPLEADO	NOMBRE Y APELLIDOS		PLAZA	FASE	VIGENCIA	SITUACIÓN	ADSCRIPCIÓN	7.557,50	2.519,17	-	-	-	4.206,03	-	-
			1	3	02/02/2009	VACANTE OCUPADA INDEFINIDO	TEMPORAL INDEFINIDO	1.133,63	377,88	-	-	-	435,36	-	22.423,86
%	15%							-	-	-	-	3.382,74	2.811,56	-	-
			2	1	01/06/1991	OCUPADA	DEFINITIVA LABORAL FIJO	7.557,50	2.519,17	-	-	-	4.206,03	-	-
%	51%							3.854,33	1.284,78	-	-	-	435,36	-	26.051,46
								-	-	-	-	3.382,74	2.811,56	-	-

TOTAL RETRIBUCIONES FIJOS	7.557,50	2.519,17	-	-	-	-	-	-	-	-	4.206,03	-	-	-	26.051,46
TOTAL RETRIBUCIONES VACANTES	7.557,50	2.519,17	-	-	-	-	-	-	-	-	4.206,03	-	-	-	22.423,86
TOTAL RETRIBUCIONES PLAZAS OPERARIO ENGRASADOR	15.115,01	5.038,34	-	-	-	-	-	-	-	-	8.412,07	-	-	-	48.475,32
	4.987,95	1.662,65	-	-	-	-	-	-	-	-	870,72	-	-	-	
	-	-	-	-	-	-	-	-	-	6.765,47	5.623,12	-	-	-	



CODIGO	DENOMINACIÓN	Nº PLAZAS	FIJOS	VACANTES	GRUPO	NIVEL RETRIBUTIVO
1 2 31	OPERARIO TALLER	8	0	8	5	20

SUELDO BASE ANTIGÜEDAD	PAGAS EXTRAS ANT.P.EXTRAS	PRODUCTIVIDAD TRANSPORTE	COMP. PTO. TRAB. FESTIVOS	TOX/PEN/PE INCENTIVO	MULTIACTIVIDAD BOLSA VACAC. PLUS CONVENIO	OTROS DVGOS. PLUS COMP. CORRETURNO	TOTAL BRUTO
RESIDENCIA	COM.ESPEC.	C.DESTINO	PLUS NOCTURNO				

EMPLEADO	NOMBRE Y APELLIDOS	PLAZA	FASE	VIGENCIA	SITUACIÓN	ADSCRIPCIÓN	SUELDO BASE ANTIGÜEDAD	PAGAS EXTRAS ANT.P.EXTRAS	PRODUCTIVIDAD TRANSPORTE	COMP. PTO. TRAB. FESTIVOS	TOX/PEN/PE INCENTIVO	MULTIACTIVIDAD BOLSA VACAC. PLUS CONVENIO	OTROS DVGOS. PLUS COMP. CORRETURNO	TOTAL BRUTO
		1	3	02/06/2008	VACANTE OCUPADA INDEFINIDO	TEMPORAL INDEFINIDO	6.982,08	2.327,36	-	-	-	3.375,23	-	19.013,20
%	24%						1.675,70	558,57	-	-	-	435,36	-	
		2	3	28/11/2008	VACANTE LIBRE		6.982,08	2.327,36	-	-	847,34	2.811,56	-	16.778,93
%							-	-	-	-	-	435,36	-	
		3	5	27/02/2014	VACANTE OCUPADA INDEFINIDO	TEMPORAL INDEFINIDO	6.982,08	2.327,36	-	-	-	3.375,23	-	18.175,35
%	15%						1.047,31	349,10	-	-	-	435,36	-	
		4	2	10/09/2003	VACANTE OCUPADA INDEFINIDO	TEMPORAL INDEFINIDO	6.982,08	2.327,36	-	-	-	3.375,23	-	19.851,05
%	33%						2.304,09	768,03	-	-	-	435,36	-	
		5	2	02/06/2008	VACANTE OCUPADA INDEFINIDO	TEMPORAL INDEFINIDO	6.982,08	2.327,36	-	-	-	3.375,23	-	19.013,20
%	24%						1.675,70	558,57	-	-	-	435,36	-	
		6	1	01/01/2017	VACANTE LIBRE T. PARCIAL		4.119,43	1.373,14	-	-	-	1.991,39	-	9.899,57
%	0%				59%		-	-	-	-	-	256,86	-	
		7	1	01/01/2017	VACANTE LIBRE T. PARCIAL		4.119,43	1.373,14	-	-	-	1.991,39	-	9.899,57
%	0%				59%		-	-	-	-	-	256,86	-	
		8	1	01/01/2017	VACANTE LIBRE T. PARCIAL		4.119,43	1.373,14	-	-	-	1.991,39	-	9.899,57
%	0%				59%		-	-	-	-	-	256,86	-	

TOTAL RETRIBUCIONES FIJOS														
---------------------------------	--	--	--	--	--	--	--	--	--	--	--	--	--	--

TOTAL RETRIBUCIONES VACANTES	47.268,70	15.756,23	-	-	-	22.850,32	-							
	6.702,80	2.234,27	-	-	-	2.947,39	-							122.530,44
	-	-	-	-	-	5.736,48	-							

TOTAL RETRIBUCIONES PLAZAS OPERARIO TALLER	47.268,70	15.756,23	-	-	-	22.850,32	-							
	6.702,80	2.234,27	-	-	-	2.947,39	-							122.530,44
	-	-	-	-	-	5.736,48	-							

TOTAL RETRIBUCIONES	15.115,01	5.038,34	-	-	-	7.992,19	-	
PLAZAS OPERARIO	1.813,80	604,60	-	-	-	870,72	-	43.823,24
LAVACOCHESES	-	-	-	-	6.765,47	5.623,12	-	

CODIGO	DENOMINACIÓN	Nº PLAZAS	FIJOS	VACANTES	GRUPO	NIVEL RETRIBUTIVO
1 2 34	DELINEANTE	1	0	1	3	4

SUELDO BASE	PAGAS EXTRAS	PRODUCTIVIDAD	COMP. PTO. TRAB.	TOX/PEN/PE	MULTIACTIVIDAD	OTROS DVGOS.	TOTAL BRUTO
ANTIGÜEDAD	ANT.P.EXTRAS	TRANSPORTE	FESTIVOS		BOLSA VACAC.	PLUS COMP.	
RESIDENCIA	COM.ESPEC.	C.DESTINO	PLUS NOCTURNO	INCENTIVO	PLUS CONVENIO	CORRETURNO	

EMPLEADO	NOMBRE Y APELLIDOS	PLAZA	FASE	VIGENCIA	SITUACIÓN	ADSCRIPCIÓN	SUELDO BASE	PAGAS EXTRAS	PRODUCTIVIDAD	COMP. PTO. TRAB.	TOX/PEN/PE	MULTIACTIVIDAD	OTROS DVGOS.	TOTAL BRUTO
		1	1	01/01/2008	VACANTE	TEMPORAL	14.383,65	4.794,55	-	899,03	-	-	-	-
					OCUPADA	INDEFINIDO	4.746,61	1.582,20	-	-	-	435,36	-	31.518,05
%	33%				INDEFINIDO		-	-	-	-	685,54	3.991,12	-	

TOTAL RETRIBUCIONES FIJOS														
---------------------------	--	--	--	--	--	--	--	--	--	--	--	--	--	--

TOTAL RETRIBUCIONES VACANTES	14.383,65	4.794,55	-	899,03	-	-	-	-	-	-	435,36	-	-	31.518,05
	4.746,61	1.582,20	-	-	-	-	-	-	685,54	3.991,12	-	-	-	

TOTAL RETRIBUCIONES PLAZAS DELINEANTE	14.383,65	4.794,55	-	899,03	-	-	-	-	-	-	435,36	-	-	31.518,05
	4.746,61	1.582,20	-	-	-	-	-	-	685,54	3.991,12	-	-	-	



RESUMEN TOTAL RETRIBUCIONES PLANTILLA RECOGIDA RESIDUOS SÓLIDOS	SUELDO BASE ANTIGÜEDAD RESIDENCIA	PAGAS EXTRAS ANT.P.EXTRAS COM.ESPEC.	PRODUCTIVIDAD TRANSPORTE C.DESTINO	COMP. PTO. TRAB. FESTIVOS PLUS NOCTURNO	TOX/PEN/PE INCENTIVO	MULTIACTIVIDAD BOLSA VACAC. PLUS CONVENIO	OTROS DVGOS. PLUS COMP. CORRETURNO	TOTAL BRUTO
TOTAL RETRIBUCIONES PLAZAS FIJOS - FIJOS	973.525,02 445.110,44 -	324.508,34 148.370,15 -	190.314,94 - -	116.396,01 90.962,67 34.628,72	55.763,23 - 197.777,25	19.018,38 49.195,69 371.749,32	48.138,98 6.475,58 1.071,04	3.073.005,74
TOTAL RETRIBUCIONES PLAZAS VACANTES	1.218.929,61 154.485,89 -	406.556,85 51.495,30 -	147.354,78 - -	21.588,85 32.773,93 30.277,49	61.711,31 - 228.243,74	126.542,07 58.356,39 460.705,93	- - -	2.999.022,13
TOTAL RETRIBUCIONES PLAZAS PLANTILLA RECOGIDA DE RESIDUOS SÓLIDOS	2.192.454,63 599.596,34 -	731.065,19 199.865,45 -	337.669,72 - -	137.984,86 123.736,60 64.906,21	117.474,53 - 426.020,98	145.560,45 107.552,07 832.455,25	48.138,98 6.475,58 1.071,04	6.072.027,87

Bruto anual según cuadro	6.072.027,87	6.072.027,87
Trabajos de s. grupo profesional.	20.613,34	0,00
Fiesta de fin de año, art.40 c.c.	40.852,76	
Artículo 53 convenio colectivo	295.554,60	
Retribuciones básicas personal temporal	146.828,78	
Otras Retribuciones personal temporal	82.380,78	
Horas extras personal laboral fijo	80.911,16	
Horas extras personal laboral temporal	33.006,83	
Pagos sentencias	86.912,50	
Gerente	71.605,92	

TOTAL GLOBAL	6.930.694,55	6.930.694,55
--------------	--------------	--------------

Responsable político:
 La Concejala de Gobierno del Área de Sostenibilidad
 (Decreto 22014/2015, de 14 de julio)

María del Pilar Álvarez León




Responsable técnico:
 EL Gerente
 (Resolución 51534/2018 de 21 de diciembre)
 La Presidenta del Consejo de Administración del OEASML
 María del Pilar Álvarez León




SERVICIOS ESPECIALES
PRESUPUESTO EJECICIO 2019
CAPÍTULO 1

Área de Gobierno de Sostenibilidad

Servicio Municipal de Limpieza - Departamento de Personal

Ref: AVZ/MLAP

SERVICIOS ESPECIALES - PRESUPUESTO 2019

CLASIF. ECONÓMICA	DENOMINACIÓN	PROPUESTA AÑO 2019	TOTAL IMPORTE
0701B/163.01/130.00	Retribuciones Básicas Personal Laboral Fijo		383.038,26
	Servicios Especiales	383.038,26	
0701B/163.01/130.01	Horas Extraordinarias Personal Laboral Fijo		16.638,37
	Servicios Especiales	16.638,37	
0701B/163.01/130.02	Otras Remuneraciones Personal Laboral Fijo		561.227,58
	Servicios Especiales	561.227,58	
0701B/163.01/131.00	Retribuciones Básicas Personal Laboral Temporal		24.586,85
	Servicios Especiales	24.586,85	
0701B/163.01/131.01	Horas Extraordinarias Personal Laboral Temporal		2.287,12
	Servicios Especiales	2.287,12	
0701B/163.01/131.02	Otras Remuneraciones Personal Laboral Temporal		32.345,55
	Servicios Especiales	32.345,55	
0701B/163.01/130.04	Previsión Pago Sentencias Jurisd. Laboral		75.600,55
	Servicios Especiales	75.600,55	
TOTAL REMUNERACIONES PERSONAL			1.095.724,28
0701B/163.01/160.00	Seguridad Social		297.636,10
	Servicios Especiales	297.636,10	
TOTAL SEGURIDAD SOCIAL			297.636,10
0701B/163.01/139.00	Incremento Retribuciones 0,25% 2019		3.394,74
	Servicios Especiales	3.394,74	
INCREMENTO RETRIBUCIONES 0,25%			3.394,74
0701B/163.01/162.05	Seguros		3.992,52
	Servicios Especiales	3.992,52	
SEGUROS ACCIDENTE O VIDA			3.992,52
SUBTOTAL PRESUPUESTO CAPÍTULO 1			1.400.747,64

DISTRIBUCIÓN POR CÓDIGO DE PLAZA, GRUPO Y NIVEL RETRIBUTIVO

SERVICIOS ESPECIALES - PRESUPUESTO 2019

PRESUPUESTO 2019- CAP.1 PERSONAL DE SERVICIOS ESPECIALES

CÓD.	Grupo	Nivel Retrib.	DENOMINACIÓN	Nº PLAZAS PLANTILLA OCUPADAS	IMPORTE	Nº PLAZAS PLANTILLA VACANTES	IMPORTE	Nº TOTAL PLAZAS PLANTILLA	IMPORTE TOTAL	PERSONAL TEMPORAL IMPORTE
1.3.1	C2		MAESTRO	2	59.572,59	1	27.659,53	3	87.232,12	
1.3.2	C1		ADMINISTRATIVO	0	-	1	29.947,73	1	29.947,73	
1.3.3	C2		AUXILIAR ADMINISTRATIVO	0	-	8	231.381,17	8	231.381,17	
1.3.4	C1		INSPECTOR DE DISTRITO	1	32.981,99	2	59.443,14	3	92.425,13	
1.3.5	C2		OFICIAL	2	56.730,59	6	160.887,13	8	217.617,72	
1.3.6	E		AYUDANTE	0	-	4	122.541,24	4	122.541,24	
1.3.7	E		OPERARIO	2	50.949,30	3	70.120,10	5	121.069,40	

Retrib. básicas p. temporal									24.586,85
Otras Retribuciones p. temporal									32.345,55

TOTALES	7		200.234,47	25	701.980,04	32	902.214,51	56.932,40
---------	---	--	------------	----	------------	----	------------	-----------



Área de Gobierno de Sostenibilidad

Servicio Municipal de Limpieza

Ref: AVZ/MLAP

**ORGANO ESPECIAL DE ADMINISTRACIÓN DEL
SERVICIO MUNICIPAL DE LIMPIEZA
PRESUPUESTO EJERCICIO 2018**

SERVICIOS ESPECIALES

GASTOS FIJOS APLICACIÓN CONVENIO:

Salario base	244.557,91	
Antigüedad	36.306,87	
Pagas extras	66.769,06	
Paga adicional	35.404,42	
Residencia	38.594,60	
Complemento específico	212.426,49	
Complemento destino	127.296,22	
Productividad	63.052,88	
Plus nocturno	3.674,44	
Plus tóxico	25.881,32	
Otros devengos fijos	48.250,30	
Trabajo de s. grupo profesional, art. 20 c.c.	2.593,80	
Ayudas sociales	39.457,54	
Horas extras personal laboral fijo	16.638,37	
Horas extras personal laboral temporal	2.287,12	963.191,33
Retribuciones básicas personal temporal	24.586,85	
Otras Retribuciones personal temporal	32.345,55	
Pagos Sentencias	75.600,55	132.532,95
Total		1.095.724,28



Área de Gobierno y Sostenibilidad

Servicio Municipal de Limpieza

SERVICIOS ESPECIALES

CODIGO	DENOMINACIÓN	Nº PLAZAS	FIJOS	VACANTES	GRUPO
1 3 1	MAESTRO	3	2	1	C2

SUELDO BASE	PAGAS EXTRAS	PRODUCTIVIDAD	COMP. PTO. TRAB.	TOX/PEN/PE	MULTIACTIVIDAD	OTROS DVGOS.	TOTAL BRUTO
ANTIGÜEDAD	PAGA ADICIONAL	TRANSPORTE	FESTIVOS		BOLSA VACAC.	PLUS COMP.	
RESIDENCIA	COM.ESPEC.	C.DESTINO	PLUS NOCTURNO	INCENTIVO	PLUS CONVENIO	CORRETURNO	

EMPLEADO	NOMBRE Y APELLIDOS	PLAZA	FASE	VIGENCIA	SITUACIÓN	ADSCRIPCIÓN							
		1	1	13/09/1982	CUBIERTA	DEFINITIVA LABORAL FIJO	7.632,06	2.417,58	2.131,93	-	1.116,36	-	-
	Grupo	C2					2.509,95	1.186,86	-	-	-	-	29.786,30
	Nº trienios	11	Nivel	16			1.213,58	7.121,14	4.456,83	-	-	-	-
		2	2	09/08/2007	VACANTE OCUPADA INDEFINIDO	TEMPORAL INDEFINIDO	7.632,06	2.116,23	2.131,93	-	1.116,36	-	-
	Grupo	C2					684,53	1.186,86	-	-	-	-	27.659,53
	Nº trienios	3	Nivel	16			1.213,58	7.121,14	4.456,83	-	-	-	-
		3	1	15/04/2008	CUBIERTA	DEFINITIVA LABORAL FIJO	7.632,06	2.417,58	2.131,93	-	1.116,36	-	-
	Grupo	C2					2.509,95	1.186,86	-	-	-	-	29.786,30
	Nº trienios	11	Nivel	16			1.213,58	7.121,14	4.456,83	-	-	-	-

TOTAL RETRIBUCIONES FIJOS	15.264,13	4.835,16	4.263,85	-	2.232,73	-	-	-	59.572,59
	5.019,91	2.373,71	-	-	-	-	-	-	
	2.427,17	14.242,28	8.913,66	-	-	-	-	-	

TOTAL RETRIBUCIONES VACANTES	7.632,06	2.116,23	2.131,93	-	1.116,36	-	-	-	27.659,53
	684,53	1.186,86	-	-	-	-	-	-	
	1.213,58	7.121,14	4.456,83	-	-	-	-	-	

TOTAL RETRIBUCIONES PLAZAS MAESTRO	22.896,19	6.951,38	6.395,78	-	3.349,09	-	-	-	87.232,12
	5.704,44	3.560,57	-	-	-	-	-	-	
	3.640,75	21.363,42	13.370,50	-	-	-	-	-	

CODIGO			DENOMINACIÓN	Nº PLAZAS	FIJOS	VACANTES	GRUPO
1	3	2	ADMINISTRATIVO	1	0	1	C1

SUELDO BASE	PAGAS EXTRAS	PRODUCTIVIDAD	COMP. PTO. TRAB.	TOX/PEN/PE	MULTIACTIVIDAD	OTROS DVGOS.	TOTAL BRUTO
ANTIGÜEDAD	PAGA ADICIONAL	TRANSPORTE	FESTIVOS		BOLSA VACAC.	PLUS COMP.	
RESIDENCIA	COM.ESPEC.	C.DESTINO	PLUS NOCTURNO	INCENTIVO	PLUS CONVENIO	CORRETURNO	

EMPLEADO	NOMBRE Y APELLIDOS	PLAZA	FASE	VIGENCIA	SITUACIÓN	ADSCRIPCIÓN							
		1	1	25/11/1998	VACANTE OCUPADA	TEMPORAL	9.170,23	2.353,32	2.175,06	-	-	-	-
	Grupo		C1		INDEFINIDO	INDEFINIDO	2.011,90	1.186,86	-	-	-	-	29.947,73
Nº trienios	6 Nivel		16				1.472,39	7.121,14	4.456,83	-	-	-	-

TOTAL RETRIBUCIONES FIJOS													
---------------------------	--	--	--	--	--	--	--	--	--	--	--	--	--

TOTAL RETRIBUCIONES VACANTES	9.170,23	2.353,32	2.175,06	-	-	-	-	-	-	-	-	-	29.947,73
	2.011,90	1.186,86	-	-	-	-	-	-	-	-	-	-	
	1.472,39	7.121,14	4.456,83	-	-	-	-	-	-	-	-	-	

TOTAL RETRIBUCIONES PLAZAS ADMINISTRATIVO	9.170,23	2.353,32	2.175,06	-	-	-	-	-	-	-	-	-	29.947,73
	2.011,90	1.186,86	-	-	-	-	-	-	-	-	-	-	
	1.472,39	7.121,14	4.456,83	-	-	-	-	-	-	-	-	-	

CODIGO			DENOMINACIÓN	Nº PLAZAS	FIJOS	VACANTES	GRUPO
1	3	3	AUXILIAR ADMINISTRATIVO	8	0	8	C2

SUELDO BASE	PAGAS EXTRAS	PRODUCTIVIDAD	COMP. PTO. TRAB.	TOX/PEN/PE	MULTIACTIVIDAD	OTROS DVGOS.	TOTAL BRUTO
ANTIGÜEDAD	PAGA ADICIONAL	TRANSPORTE	FESTIVOS		BOLSA VACAC.	PLUS COMP.	
RESIDENCIA	COM.ESPEC.	C.DESTINO	PLUS NOCTURNO	INCENTIVO	PLUS CONVENIO	CORRETURNO	

EMPLEADO	NOMBRE Y APELLIDOS	PLAZA	FASE	VIGENCIA	SITUACIÓN	ADSCRIPCIÓN							
		1	1	05/05/1998	VACANTE OCUPADA	TEMPORAL	7.632,06	2.362,12	2.320,72	-	-	-	-
	Grupo		C2		INDEFINIDO	INDEFINIDO	1.597,24	1.280,44	-	-	-	-	29.116,93
Nº trienios	7 Nivel		18				1.213,58	7.682,63	5.028,12	-	-	-	-
		2	1	27/11/1998	VACANTE LIBRE		7.632,06	1.907,88	1.937,69	-	-	-	-
	Grupo		C2				-	1.087,95	-	-	-	-	24.191,70
Nº trienios	Nivel		14				1.213,58	6.527,72	3.884,80	-	-	-	-
		4	1	16/11/2001	VACANTE OCUPADA	TEMPORAL	7.632,06	2.133,90	1.937,69	-	-	-	6.768,44
	Grupo		C2		INDEFINIDO	INDEFINIDO	1.369,07	1.087,95	-	-	-	-	32.555,21
Nº trienios	6 Nivel		14				1.213,58	6.527,72	3.884,80	-	-	-	-

			5	1	01/01/2012	VACANTE OCUPADA INDEFINIDO	TEMPORAL INDEFINIDO	7.632,06	2.058,56	1.937,69	-	-	-	-	
Nº trienios	Grupo	C2						912,71	1.087,95	-	-	-	-	-	25.255,08
	4 Nivel	14						1.213,58	6.527,72	3.884,80	-	-	-	-	
			6	1	01/01/2012	VACANTE OCUPADA INDEFINIDO	TEMPORAL INDEFINIDO	7.632,06	2.020,89	1.937,69	-	-	-	6.768,44	
Nº trienios	Grupo	C2						684,53	1.087,95	-	-	-	-	-	31.757,67
	3 Nivel	14						1.213,58	6.527,72	3.884,80	-	-	-	-	
			7	1	01/01/2012	VACANTE OCUPADA INDEFINIDO	TEMPORAL INDEFINIDO	7.632,06	2.020,89	1.937,69	-	-	-	-	
Nº trienios	Grupo	C2						684,53	1.087,95	-	-	-	-	-	24.989,24
	3 Nivel	14						1.213,58	6.527,72	3.884,80	-	-	-	-	
			8	1	01/01/2012	VACANTE OCUPADA INDEFINIDO	TEMPORAL INDEFINIDO	7.632,06	2.020,89	1.937,69	-	-	-	6.768,44	
Nº trienios	Grupo	C2						684,53	1.087,95	-	-	-	-	-	31.757,67
	3 Nivel	14						1.213,58	6.527,72	3.884,80	-	-	-	-	
			9	1	01/01/2012	VACANTE OCUPADA INDEFINIDO	TEMPORAL INDEFINIDO	7.632,06	2.020,89	1.937,69	-	-	-	6.768,44	
Nº trienios	Grupo	C2						684,53	1.087,95	-	-	-	-	-	31.757,67
	3 Nivel	14						1.213,58	6.527,72	3.884,80	-	-	-	-	

TOTAL RETRIBUCIONES FIJOS																-
---------------------------------	--	--	--	--	--	--	--	--	--	--	--	--	--	--	--	---

TOTAL RETRIBUCIONES VACANTES	61.056,50	16.546,01	15.884,52	-	-	-	27.073,76									231.381,17
	6.617,15	8.896,11	-	-	-	-	-									
	9.708,68	53.376,69	32.221,76	-	-	-	-									

TOTAL RETRIBUCIONES PLAZAS ADMINISTRATIVO	61.056,50	16.546,01	15.884,52	-	-	-	27.073,76									231.381,17
	6.617,15	8.896,11	-	-	-	-	-									
	9.708,68	53.376,69	32.221,76	-	-	-	-									

CODIGO			DENOMINACIÓN	Nº PLAZAS	FIJOS	VACANTES	GRUPO
1	3	4	INSPECTOR DE DISTRITO	3	1	2	C1

SUELDO BASE ANTIGÜEDAD RESIDENCIA	PAGAS EXTRAS PAGA ADICIONAL COM.ESPEC.	PRODUCTIVIDAD TRANSPORTE C.DESTINO	COMP. PTO. TRAB. FESTIVOS PLUS NOCTURNO	TOX/PEN/PE INCENTIVO	MULTIACTIVIDAD BOLSA VACAC. PLUS CONVENIO	OTROS DVGOS. PLUS COMP. CORRETURNO	TOTAL BRUTO
---	--	--	---	-------------------------	---	--	-------------

EMPLEADO	NOMBRE Y APELLIDOS	PLAZA	FASE	VIGENCIA	SITUACIÓN	ADSCRIPCIÓN						TOTAL BRUTO		
		1	2	21/07/2010	VACANTE OCUPADA INDEFINIDO	TEMPORAL INDEFINIDO	9.170,23	2.305,06	2.175,06	-	1.116,36	-	-	30.680,52
Nº trienios	5 Nivel	16					1.676,58	1.186,86	-	-	-	-	-	
		2	1	13/09/1982	CUBIERTA	DEFINITIVA LABORAL FIJO	9.170,23	2.594,63	2.175,06	-	1.116,36	-	-	32.981,99
Nº trienios	11 Nivel	16					3.688,48	1.186,86	-	-	-	-	-	
		3	2	26/05/2015	VACANTE LIBRE		9.170,23	2.063,75	2.175,06	-	1.116,36	-	-	28.762,63
Nº trienios	Grupo Nivel	C1 16					-	1.186,86	-	-	-	-	-	
							1.472,39	7.121,14	4.456,83	-	-	-	-	

TOTAL	9.170,23	2.594,63	2.175,06	-	1.116,36	-	-	-	32.981,99
RETRIBUCIONES	3.688,48	1.186,86	-	-	-	-	-	-	
FIJOS	1.472,39	7.121,14	4.456,83	-	-	-	-	-	

TOTAL	18.340,46	4.368,82	4.350,12	-	2.232,73	-	-	-	59.443,14
RETRIBUCIONES	1.676,58	2.373,71	-	-	-	-	-	-	
VACANTES	2.944,78	14.242,28	8.913,66	-	-	-	-	-	

TOTAL	27.510,69	6.963,45	6.525,18	-	3.349,09	-	-	-	92.425,13
RETRIBUCIONES	5.365,06	3.560,57	-	-	-	-	-	-	
PLAZAS	4.417,17	21.363,42	13.370,50	-	-	-	-	-	
ADMINISTRATIVO									

CODIGO	DENOMINACIÓN	Nº PLAZAS	FIJOS	VACANTES	GRUPO		
1	3	5	OFICIAL	8	2	6	C2

SUELDO BASE	PAGAS EXTRAS	PRODUCTIVIDAD	COMP. PTO. TRAB.	TOX/PEN/PE	MULTIACTIVIDAD	OTROS DVGOS.	TOTAL BRUTO
ANTIGÜEDAD	PAGA ADICIONAL	TRANSPORTE	FESTIVOS		BOLSA VACAC.	PLUS COMP.	
RESIDENCIA	COM.ESPEC.	C.DESTINO	PLUS NOCTURNO	INCENTIVO	PLUS CONVENIO	CORRETURNO	

EMPLEADO	NOMBRE Y APELLIDOS	PLAZA	FASE	VIGENCIA	SITUACIÓN	ADSCRIPCIÓN							
		1	1	01/04/1982	CUBIERTA	DEFINITIVA LABORAL FIJO	7.632,06	2.359,91	1.937,69	-	1.116,36	-	-
	Grupo		C2				2.738,13	1.087,95	-	-	-	-	28.498,22
Nº trienios	12	Nivel	14				1.213,58	6.527,72	3.884,80	-	-	-	-
		2	1	13/09/1982	CUBIERTA	DEFINITIVA LABORAL FIJO	7.632,06	2.322,24	1.937,69	-	1.116,36	-	-
	Grupo		C2				2.509,95	1.087,95	-	-	-	-	28.232,37
Nº trienios	11	Nivel	14				1.213,58	6.527,72	3.884,80	-	-	-	-
		3	2	26/01/2004	VACANTE OCUPADA INDEFINIDO	TEMPORAL INDEFINIDO	7.632,06	2.171,57	1.937,69	-	1.116,36	-	-
	Grupo		C2				1.597,24	1.087,95	-	-	-	-	27.168,98
Nº trienios	7	Nivel	14				1.213,58	6.527,72	3.884,80	-	-	-	-
		4	3	01/06/2012	VACANTE OCUPADA INDEFINIDO	TEMPORAL INDEFINIDO	7.632,06	2.058,56	1.937,69	-	1.116,36	-	-
	Grupo		C2				912,71	1.087,95	-	-	-	-	26.371,44
Nº trienios	4	Nivel	14				1.213,58	6.527,72	3.884,80	-	-	-	-
		6	3	05/06/2003	VACANTE OCUPADA INDEFINIDO	TEMPORAL INDEFINIDO	7.632,06	2.171,57	1.937,69	-	1.116,36	-	-
	Grupo		C2				1.597,24	1.087,95	-	-	-	-	27.168,98
Nº trienios	7	Nivel	14				1.213,58	6.527,72	3.884,80	-	-	-	-
		7	2	16/05/2018	VACANTE OCUPADA INDEFINIDO	TEMPORAL INDEFINIDO	7.632,06	2.096,23	1.937,69	-	1.116,36	-	-
	Grupo		C2				1.140,89	1.087,95	-	-	-	-	26.637,29
Nº trienios	5	Nivel	14		RESERVA PUESTO		1.213,58	6.527,72	3.884,80	-	-	-	-
		8	1	01/01/2012	VACANTE OCUPADA INDEFINIDO	TEMPORAL INDEFINIDO	7.632,06	2.096,23	1.937,69	-	1.116,36	-	-
	Grupo		C2				1.140,89	1.087,95	-	-	-	-	26.637,29
Nº trienios	5	Nivel	14				1.213,58	6.527,72	3.884,80	-	-	-	-
		9	1	01/01/2012	VACANTE OCUPADA INDEFINIDO	TEMPORAL INDEFINIDO	7.632,06	2.133,90	1.937,69	-	1.116,36	-	-
	Grupo		C2				1.369,07	1.087,95	-	-	-	-	26.903,14
Nº trienios	6	Nivel	14				1.213,58	6.527,72	3.884,80	-	-	-	-

TOTAL	15.264,13	4.682,15	3.875,37	2.232,73	-	-	56.730,59
RETRIBUCIONES FIJOS OFICIAL	5.248,08	2.175,91	-	-	-	-	-
	2.427,17	13.055,44	7.769,61	-	-	-	-

TOTAL	45.792,38	12.728,04	11.626,11	6.698,18	-	-	160.887,13
RETRIBUCIONES VACANTES OFICIAL	7.758,04	6.527,72	-	-	-	-	-
	7.281,51	39.166,33	23.308,83	-	-	-	-

TOTAL	61.056,50	17.410,19	15.501,48	8.930,91	-	-	217.617,72
RETRIBUCIONES PLAZAS OFICIAL	13.006,12	8.703,63	-	-	-	-	-
	9.708,68	52.221,78	31.078,44	-	-	-	-

CODIGO	DENOMINACIÓN	Nº PLAZAS	FIJOS	VACANTES	GRUPO
1 3 6	AYUDANTE	4	0	4	E

SUELDO BASE ANTIGÜEDAD RESIDENCIA	PAGAS EXTRAS PAGA ADICIONAL COM.ESPEC.	PRODUCTIVIDAD TRANSPORTE C.DESTINO	COMP. PTO. TRAB. FESTIVOS PLUS NOCTURNO	TOX/PEN/PE INCENTIVO	MULTIACTIVIDAD BOLSA VACAC. PLUS CONVENIO	OTROS DVGOS. PLUS COMP. CORRETURNO	TOTAL BRUTO
---	--	--	---	-------------------------	---	--	-------------

EMPLEADO	NOMBRE Y APELLIDOS	PLAZA	FASE	VIGENCIA	SITUACIÓN	ADSCRIPCIÓN	SUELDO BASE ANTIGÜEDAD RESIDENCIA	PAGAS EXTRAS PAGA ADICIONAL COM.ESPEC.	PRODUCTIVIDAD TRANSPORTE C.DESTINO	COMP. PTO. TRAB. FESTIVOS PLUS NOCTURNO	TOX/PEN/PE INCENTIVO	MULTIACTIVIDAD BOLSA VACAC. PLUS CONVENIO	OTROS DVGOS. PLUS COMP. CORRETURNO	TOTAL BRUTO
	Grupo	E	1	2	14/10/2017	VACANTE LIBRE	6.985,31	1.811,69	1.914,07	-	1.139,14	-	5.294,14	30.635,31
Nº trienios	Nivel	14					-	1.087,95	-	-	-	-	-	-
	Grupo	E	3	4	06/09/2016	VACANTE LIBRE	6.985,31	1.811,69	1.914,07	-	1.139,14	-	5.294,14	30.635,31
Nº trienios	Nivel	14					-	1.087,95	-	-	-	-	-	-
	Grupo	E	4	2	25/05/2017	VACANTE LIBRE	6.985,31	1.811,69	1.914,07	-	1.139,14	-	5.294,14	30.635,31
Nº trienios	Nivel	14					-	1.087,95	-	-	-	-	-	-
	Grupo	E	5	2	19/11/2012	VACANTE LIBRE	6.985,31	1.811,69	1.914,07	-	1.139,14	-	5.294,14	30.635,31
Nº trienios	Nivel	14					-	1.087,95	-	-	-	-	-	-
	Grupo	E					6.985,31	1.811,69	1.914,07	-	1.139,14	-	5.294,14	30.635,31
Nº trienios	Nivel	14					-	1.087,95	-	-	-	-	-	-

TOTAL RETRIBUCIONES FIJOS AYUDANTE														
--	--	--	--	--	--	--	--	--	--	--	--	--	--	--

TOTAL RETRIBUCIONES VACANTES AYUDANTE	27.941,24	7.246,74	7.656,27	-	4.556,55	-	21.176,55							122.541,24
--	-----------	----------	----------	---	----------	---	-----------	--	--	--	--	--	--	------------

TOTAL RETRIBUCIONES PLAZAS AYUDANTE	27.941,24	7.246,74	7.656,27		4.556,55		21.176,55							122.541,24
---	-----------	----------	----------	--	----------	--	-----------	--	--	--	--	--	--	------------

CODIGO	DENOMINACIÓN	Nº PLAZAS	FIJOS	VACANTES	GRUPO		
1	3	7	OPERARIO	5	2	3	E

SUELDO BASE	PAGAS EXTRAS	PRODUCTIVIDAD	COMP. PTO. TRAB.	TOX/PEN/PE	MULTIACTIVIDAD	OTROS DVGOS.	TOTAL BRUTO
ANTIGÜEDAD	PAGA ADICIONAL	TRANSPORTE	FESTIVOS	INCENTIVO	BOLSA VACAC.	PLUS COMP.	
RESIDENCIA	COM.ESPEC.	C.DESTINO	PLUS NOCTURNO		PLUS CONVENIO	CORRETURNO	

EMPLEADO	NOMBRE Y APELLIDOS	PLAZA	FASE	VIGENCIA	SITUACIÓN	ADSCRIPCIÓN	SUELDO BASE	PAGAS EXTRAS	PRODUCTIVIDAD	COMP. PTO. TRAB.	TOX/PEN/PE	MULTIACTIVIDAD	OTROS DVGOS.	TOTAL BRUTO
		4	4	31/03/2016	VACANTE LIBRE		6.985,31	1.739,52	1.782,92	-	1.139,14	-	-	23.373,37
	Grupo	E					-	1.028,97	-	-	-	-	-	
Nº trienios	Nivel	12					1.071,88	6.173,83	3.451,80	-	-	-	-	
		5	3	03/03/2016	VACANTE LIBRE		6.985,31	1.739,52	1.782,92	-	1.139,14	-	-	23.373,37
	Grupo	E					-	1.028,97	-	-	-	-	-	
Nº trienios	Nivel	12					1.071,88	6.173,83	3.451,80	-	-	-	-	
		8	1	13/09/1982	CUBIERTA	DEFINITIVA LABORAL FIJO	6.985,31	2.054,45	1.782,92	-	1.139,14	-	-	25.577,88
	Grupo	E					1.889,58	1.028,97	-	-	-	-	-	
Nº trienios	11 Nivel	12					1.071,88	6.173,83	3.451,80	-	-	-	-	
		9	5	06/09/2016	CUBIERTA	DEFINITIVA LABORAL FIJO	6.985,31	2.024,96	1.782,92	-	1.139,14	-	-	25.371,43
	Grupo	E					1.712,63	1.028,97	-	-	-	-	-	
Nº trienios	8 Nivel	12					1.071,88	6.173,83	3.451,80	-	-	-	-	
		11	3	23/01/2017	VACANTE LIBRE		6.985,31	1.739,52	1.782,92	-	1.139,14	-	-	23.373,37
Fecha Antigüedad	Grupo	E					-	1.028,97	-	-	-	-	-	
Nº trienios	Nivel	12					1.071,88	6.173,83	3.451,80	-	-	-	-	

TOTAL	13.970,62	4.079,40	3.565,84	-	2.278,27	-	-	50.949,30
RETRIBUCIONES FIJOS OPERARIO	3.602,21	2.057,94	-	-	-	-	-	
	2.143,76	12.347,66	6.903,59	-	-	-	-	

TOTAL	20.955,93	5.218,55	5.348,75	-	3.417,41	-	-	70.120,10
RETRIBUCIONES VACANTES OPERARIO	-	3.086,92	-	-	-	-	-	
	3.215,64	18.521,50	10.355,39	-	-	-	-	

TOTAL	34.926,56	9.297,96	8.914,59	-	5.695,68	-	-	121.069,40
RETRIBUCIONES PLAZAS OPERARIO	3.602,21	5.144,86	-	-	-	-	-	
	5.359,40	30.869,16	17.258,98	-	-	-	-	

RESUMEN TOTAL	SUELDO BASE	PAGAS EXTRAS	PRODUCTIVIDAD	COMP. PTO. TRAB.	TOX/PEN/PE	MULTIACTIVIDAD	OTROS DVGOS.	TOTAL BRUTO
RETRIBUCIONES	ANTIGÜEDAD	PAGA ADICIONAL	TRANSPORTE	FESTIVOS		BOLSA VACAC.	PLUS COMP.	
PLANTILLA	RESIDENCIA	COM.ESPEC.	C.DESTINO	PLUS NOCTURNO	INCENTIVO	PLUS CONVENIO	CORRETURNO	
SERVICIOS ESPECIALES								
TOTAL	53.669,10	16.191,35	13.880,12	-	7.860,09	-	-	
RETRIBUCIONES	17.558,67	7.794,42	-	-	-	-	-	200.234,47
PLAZAS FIJOS - FIJOS	8.470,49	46.766,53	28.043,70	-	-	-	-	
TOTAL	190.888,81	50.577,72	49.172,77	-	18.021,23	-	48.250,30	
RETRIBUCIONES	18.748,20	27.609,99	-	-	-	-	-	701.980,04
PLAZAS VACANTES	30.124,11	165.659,97	99.252,52	3.674,44	-	-	-	
TOTAL	244.557,91	66.769,06	63.052,88	-	25.881,32	-	48.250,30	
RETRIBUCIONES	36.306,87	35.404,42	-	-	-	-	-	902.214,51
PLAZAS PLANTILLA	38.594,60	212.426,49	127.296,22	3.674,44	-	-	-	
SERVICIOS ESPECIALES								

Bruto anual según cuadro	902.214,51	
Trabajos de s. grupo profesional	2.593,80	42.051,34
Ayudas sociales	39.457,54	
Pagos Sentencias	75.600,55	
Retribuciones básicas personal temporal	24.586,85	
Otras Retribuciones personal temporal	32.345,55	
Horas extras personal laboral fijo	16.638,37	
Horas extras personal laboral temporal	2.287,12	
TOTAL GLOBAL	1.095.724,28	2.739,31

Responsable político:
La Concejala de Gobierno del Área de Sostenibilidad
(Decreto 22014/2015, de 14 de julio)

María del Pilar Álvarez León




Responsable técnico:
EL Gerente
(Resolución 51534/2018 de 21 de diciembre)
La Presidenta del Consejo de Administración del OEASML
María del Pilar Álvarez León




Propuesta de aprobación del proyecto del presupuesto del Órgano Especial de Administración del Servicio Municipal de Limpieza, incluida la plantilla presupuestaria, para el ejercicio 2019.

De conformidad con lo dispuesto en el artículo 109 de la Ley 39/2015, de 1 de octubre, del Procedimiento Administrativo Común de las Administraciones Públicas, y en los artículos 14.4.a, 28.f y 33 de los Estatutos del Órgano Especial de Administración del Servicio Municipal de Limpieza.

Asimismo, visto lo establecido en los artículos 28.e y 38 de los Estatutos del Órgano Especial de Administración del Servicio Municipal de Limpieza, se propone al Consejo de Administración la adopción del siguiente acuerdo:

Primero: La aprobación del proyecto del presupuesto del Órgano Especial de Administración del Servicio Municipal de Limpieza para el ejercicio 2019, con el siguiente resumen del estado de ingresos y gastos:

CAPÍTULOS	CONCEPTOS	IMPORTE
1	Gastos de personal de Limpieza Viaria, Recogida de Residuos Sólidos Urbanos y Servicio Especiales.	21.544.302,72
2	Gastos en bienes corrientes y servicios.	27.418.019,80
3	Gastos financieros	8.500,00
6	Inversiones Reales.	1.634.345,88
TOTAL PRESUPUESTO POR CAPÍTULOS		50.605.168,40

Segundo: Aprobación de la plantilla de personal para el ejercicio 2019, en los siguientes términos:

PLANTILLA PARA EL AÑO 2019 DEL PERSONAL DEL ÓRGANO ESPECIAL DE ADMINISTRACIÓN DEL SERVICIO MUNICIPAL DE LIMPIEZA

En uso de la facultad que me confiere el art. 28 e) de los Estatutos del Órgano Especial de Administración del Servicio Municipal de Limpieza, someto a Vd la decisión de elevar relación de plazas que configuran la plantilla para el próximo ejercicio 2019.

FIRMADO POR	Maria Pilar Alvarez León (Concejala del Área de Gobierno de Sostenibilidad)	FECHA	17/01/2019
	Maria Pilar Alvarez León (Concejala del Área de Gobierno de Sostenibilidad)		
ID. FIRMA	afirma.redsara.es	j7mxX2SPFEM4Qn51VuNt+A==	PÁGINA 1/4



Área de Gobierno de Sostenibilidad
 Servicio Municipal de Limpieza
 Ref: AVZ/mlap

PLANTILLA PARA EL AÑO 2019

Código	Denominación	Nº PLAZAS
1 0 0	Gerente	1

SERVICIO DE LIMPIEZA VIARIA

Código	GRUPO	NIVEL	Denominación	Nº PLAZAS A TIEMPO COMPLETO	Nº PLAZAS A TIEMPO PARCIAL	TOTAL Nº DE PLAZAS 2019
0 0 0			Jefe de Sección	1		1
1 1 1	1	1	Técnico Grado Superior	4		4
1 1 2	1	2	Técnico Grado Medio	2		2
1 1 4	3	7	Jefe Administración 2ª	7		7
1 1 5	3	8	Oficial 1ª Administrativo	1		1
1 1 6	3	7	Delineante	1		1
1 1 7	2	3	Encargado General	2		2
1 1 8	3	6	Encargado	4		4
1 1 9	4	9	Capataz	13		13
1 1 10	4	13	Conductor	26		26
1 1 11	4	16	Jefe de Equipo	6		6
1 1 13	4	12	Tractorista	1		1
1 1 14	4	16	Operario 1ª	18		18
1 1 15	5	20	Peón	189		189
1 1 16	4	17	Almacenero	4		4
1 1 17	3	5	Maestro taller	2		2
1 1 18	4	11	Oficial 1ª Taller	9		9
1 1 19	4	18	Oficial 2ª Taller	2		2
1 1 20	4	11	Oficial 1ª Mantenimiento	4		4
1 1 21	4	14	Peón Lavacoche	1		1
1 1 23	4	16	Auxiliar advto. comunicaciones	2		2
SUBTOTAL				299	0	299

SERVICIO DE RECOGIDA DE RESIDUOS SÓLIDOS URBANOS

Nº Plaza	GRUPO	NIVEL	Denominación	Nº PLAZAS A TIEMPO COMPLETO	Nº PLAZAS A TIEMPO PARCIAL	TOTAL Nº DE PLAZAS
1 2 1	4	14	Almacenero	1	3	4
1 2 2	4	16	Auxiliar Advto. Comunicaciones	2		2
1 2 3	3	8	Capataz	4	3	7
1 2 4	4	13	Conductor	48	7	55

Página 2 | 4

Código Seguro de verificación: j7mxX2SPFEM4Qn51VuNt+A==. Permite la verificación de la integridad de una copia de este documento electrónico en la dirección: <https://www.laspalmasgc.es/es/online/sede-electronica/codigo-seguro-de-verificacion>
 Este documento incorpora firma electrónica reconocida de acuerdo a la Ley 59/2003, de 19 de diciembre, de firma electrónica.

FIRMADO POR	Maria Pilar Alvarez León (Concejala del Área de Gobierno de Sostenibilidad)	FECHA	17/01/2019
	Maria Pilar Alvarez León (Concejala del Área de Gobierno de Sostenibilidad)		
ID. FIRMA	afirma.redsara.es	PÁGINA	2/4



j7mxX2SPFEM4Qn51VuNt+A==

Área de Gobierno de Sostenibilidad
 Servicio Municipal de Limpieza
 Ref: AVZ/mlap

1 2 6	3	5	Encargado General	2		2
1 2 7	3	6	Encargado	3		3
1 2 8	3	6	Encargado Inspección	1		1
1 2 9	3	8	Supervisión Inspección	2		2
1 2 10	3	10	Inspector	41		41
1 2 12	3	4	Jefe de Administración	3		3
1 2 13	1	1	Técnico Grado Superior	4		4
1 2 14	1	2	Técnico Grado Medio	3		3
1 2 15	5	22	Limpiadora	2		2
1 2 16	3	7	Maestro Taller	2		2
1 2 17	3	9	Oficial Administrativo	1		1
1 2 18	4	11	Oficial 1ª Taller Soldador	2		2
1 2 19	4	11	Oficial 1ª Taller Mecánico	7	3	10
1 2 20	4	11	Oficial 1ª Taller Electricista	2		2
1 2 21	4	11	Oficial 1ª Taller Chapista	2		2
1 2 24	4	17	Operario 1ª	5		5
1 2 25	5	21	Operario RSU	68	24	92
1 2 26	4	15	Auxiliar Administrativo	4		4
1 2 27	4	19	Telefonista Recepcionista	2		2
1 2 29	4	12	Tractorista	1		1
1 2 30	4	17	Operario Engrasador	2		2
1 2 31	5	20	Operario Taller	5	3	8
1 2 32	3	6	Encargado Taller	2		2
1 2 33	4	18	Operario Lavacoche	2		2
1 2 34	3	4	Delineante	1		1
SUBTOTAL				224	43	267

SERVICIOS ESPECIALES

Código	GRUPO	NIVEL	Denominación	Nº PLAZAS A TIEMPO COMPLETO	Nº PLAZAS A TIEMPO PARCIAL	TOTAL Nº DE PLAZAS
1 3 1	C2	16	Maestro	3		3
1 3 2	C1	16	Administrativo	1		1
1 3 3	C2	14	Auxiliar Administrativo	8		8
1 3 4	C1	16	Inspector de Distrito	3		3
1 3 5	C2	14	Oficial	8		8
1 3 6	E	14	Ayudante	4		4
1 3 7	E	12	Operario	5		5
SUBTOTAL				32	0	32

PLAZAS EN PLANTILLA

599

Código Seguro de verificación: j7mxX2SPFEM4Qn51VuNt+A==. Permite la verificación de la integridad de una copia de este documento electrónico en la dirección: <https://www.laspalmasgc.es/es/online/sede-electronica/codigo-seguro-de-verificacion>
Este documento incorpora firma electrónica reconocida de acuerdo a la Ley 59/2003, de 19 de diciembre, de firma electrónica.

FIRMADO POR	Maria Pilar Alvarez León (Concejala del Área de Gobierno de Sostenibilidad)	FECHA	17/01/2019
ID. FIRMA	afirma.redsara.es	PÁGINA	3/4



Las Palmas de Gran Canaria,

El Gerente

P.S.: María del Pilar Álvarez León
(Decreto 51534, de 21 de diciembre de 2018)

La Concejala de Gobierno del Área de Sostenibilidad
(Decreto nº 22014/2015, de 14 de julio)

María del Pilar Álvarez León

DOÑA ANA MARÍA ECHEANDÍA MOTA, SECRETARIA DEL CONSEJO DE ADMINISTRACIÓN DEL ÓRGANO ESPECIAL DE ADMINISTRACIÓN DEL SERVICIO MUNICIPAL DE LIMPIEZA, POR AUSENCIA, EL SECRETARIO GENERAL TÉCNICO DE LA JUNTA DE GOBIERNO DE LA CIUDAD DE LAS PALMAS DE GRAN CANARIA (DECRETO 24769/2015, DE 5 DE AGOSTO), POR VACANCIA, EL OFICIAL MAYOR, DON DOMINGO ARIAS RODRÍGUEZ (DECRETO 2656/2017, DE 30 DE ENERO).

CERTIFICO: Que la precedente propuesta de acuerdo ha sido aprobada en sus propios términos, por el Consejo de Administración del Órgano Especial de Administración del Servicio Municipal de Limpieza en sesión de fecha veintiuno de enero de dos mil diecinueve.

Certificación que se expide con la reserva del artículo 145, de la Ley 14/1990, de Régimen Jurídico de las Administraciones Públicas de Canarias, en Las Palmas de Gran Canaria, a veintiuno de enero de dos mil diecinueve.

VºBº
LA PRESIDENTA DEL CONSEJO
DE ADMINISTRACIÓN


Mª Pilar Álvarez León

FIRMADO POR	María Pilar Alvarez León (Concejala del Área de Gobierno de Sostenibilidad)	FECHA	17/01/2019
	María Pilar Alvarez León (Concejala del Área de Gobierno de Sostenibilidad)		
ID. FIRMA	afirma.redsara.es	PÁGINA	4/4

