



AGENCIA LOCAL GESTORA DE LA ENERGIA (ALGE)

INSTITUTO MUNICIPAL DE DEPORTES (IMD)

INSTITUTO MUNICIPAL PARA EL EMPLEO Y LA FORMACIÓN (IMEF)

SDAD. DE PROMOCIÓN DE LA CIUDAD DE LAS PALMAS DE G. C. S.A.

SDAD. MPAL. DE APARCAMIENTOS DE LAS PALMAS DE G. C., S.A.

GUAGUAS MUNICIPALES, S.A.

HOTEL SANTA CATALINA, S.A.

SDAD. MPAL. DE GESTIÓN URBANÍSTICA DE LAS PALMAS DE G. C., S.A.

AYUNTAMIENTO DE LAS PALMAS DE GRAN CANARIA

**CONTIENE
ENLACES A
LAS PÁGINAS**

ESTADOS DE EJECUCIÓN PRESUPUESTARIA

A 30 DE SEPTIEMBRE DE 2015

TOMO II



**AYUNTAMIENTO
DE
LAS PALMAS DE GRAN CANARIA**

ESTADOS CONTABLES
DE LA EJECUCIÓN PRESUPUESTARIA
30 DE SEPTIEMBRE DE 2015

TOMO I



ESTADOS CONTABLES DE LA EJECUCIÓN PRESUPUESTARIA 30 DE SEPTIEMBRE DE 2015

INDICE

ESTADOS CONTABLES

RESUMEN DE INGRESOS Y GASTOS POR CAPÍTULO	1
ESTADO DE EJECUCIÓN DE INGRESOS POR CAPÍTULO	3
ESTADO DE EJECUCIÓN DE INGRESOS POR ARTÍCULO	5
ESTADO DE EJECUCIÓN DE INGRESOS POR CONCEPTOS	8
ESTADO DE EJECUCIÓN DE INGRESOS POR SUBCONCEPTOS	13
ESTADO DE EJECUCIÓN DE GASTOS POR CAPÍTULO	18
ESTADO DE EJECUCIÓN DE GASTOS POR ARTÍCULO	20
ESTADO DE EJECUCIÓN DE GASTOS POR SUBCONCEPTOS	23
ESTADO DE EJECUCIÓN DE GASTOS POR ÁREA DE GASTO	33
ESTADO DE EJECUCIÓN DE GASTOS POR APLICACIÓN PRESUPUESTARIA	35
TESORERÍA. ACTA DE ARQUEO AL 30/09/15	115



RESUMEN DE INGRESOS Y GASTOS POR CAPÍTULOS

ESTADOS CONTABLES DE LA EJECUCIÓN PRESUPUESTARIA. 30 DE SEPTIEMBRE DE 2015.



AYUNTAMIENTO LAS PALMAS DE GRAN CANARIA

PRESUPUESTO DE INGRESOS 2015

ESTADO DE EJECUCIÓN DESDE 1/1/2015 HASTA 30/9/2015

Pág.

1

Clasificación CAPÍTULO	DENOMINACIÓN DE LOS CAPÍTULOS	Previsiones Iniciales	Modificaciones	Previsiones Definitivas	Derechos Netos	Ingresos Realizados	Devoluciones de Ingresos	Recaudación Líquida	Pendiente de Cobro	Estado de Ejecución
1	IMPUESTOS DIRECTOS	120.620.848,75		120.620.848,75	107.734.560,53	12.879.157,82	382.240,95	12.496.916,87	95.237.643,66	-12.886.288,22
2	IMPUESTOS INDIRECTOS	47.038.223,15		47.038.223,15	40.168.550,65	40.521.837,55	469.798,32	40.052.039,23	116.511,42	-6.869.672,50
3	TASAS, PRECIOS PÚBLICOS Y OTROS INGRESOS	22.072.544,50		22.072.544,50	12.718.883,73	6.901.813,51	162.020,85	6.739.792,66	5.979.091,07	-9.353.660,77
4	TRANSFERENCIAS CORRIENTES	114.864.501,39	75.175,46	114.939.676,85	71.098.015,14	71.970.183,99	881.906,99	71.088.277,00	9.738,14	-43.841.661,71
5	INGRESOS PATRIMONIALES	1.367.861,20		1.367.861,20	803.430,87	493.775,70		493.775,70	309.655,17	-564.430,33
6	ENAJENACIÓN DE INVERSIONES REALES	1.387.482,41		1.387.482,41	899.902,79	899.902,79		899.902,79		-487.579,62
7	TRANSFERENCIAS DE CAPITAL	8.051.656,35	777.123,12	8.828.779,47	4.258.415,20	4.258.415,20		4.258.415,20		-4.570.364,27
8	ACTIVOS FINANCIEROS	683.701,90	3.450.918,43	4.134.620,33	307.471,27	255.693,69		255.693,69	51.777,58	-3.827.149,06
9	PASIVOS FINANCIEROS									
	Suma Total Ingresos.	316.086.819,65	4.303.217,01	320.390.036,66	237.989.230,18	138.180.780,25	1.895.967,11	136.284.813,14	101.704.417,04	-82.400.806,48

PRESUPUESTO DE GASTOS 2015

Clasificación CAPÍTULO	DENOMINACIÓN DE LOS CAPÍTULOS	Créditos Iniciales	Modificaciones	Créditos Totales	Obligaciones Reconocidas	Pagos Realizados	Reintegros de Gastos	Pagos Líquidos	Pendiente de Pago	Estado de Ejecución
1	GASTOS DE PERSONAL	110.756.441,87	-885.051,62	109.871.390,25	77.602.627,63	77.569.290,13	2.641,70	77.566.648,43	35.979,20	32.268.762,62
2	GASTOS CORRIENTES EN BIENES Y SERVICIOS	99.844.593,71	1.792.175,63	101.636.769,34	52.727.862,86	52.317.513,04	3.753,71	52.313.759,33	414.103,53	48.908.906,48
3	GASTOS FINANCIEROS	7.067.548,45	-66.517,58	7.001.030,87	4.661.494,47	3.571.510,82	50.840,88	3.520.669,94	1.140.824,53	2.339.536,40
4	TRANSFERENCIAS CORRIENTES	35.476.717,90	1.119.635,46	36.596.353,36	23.644.214,80	23.407.290,30	353,12	23.406.937,18	237.277,62	12.952.138,56
5	FONDO DE CONTINGENCIA Y OTROS IMPREVISTOS	1.460.000,00	-177.861,70	1.282.138,30						1.282.138,30
6	INVERSIONES REALES	28.711.091,95	1.606.292,91	30.317.384,86	9.104.589,09	8.777.153,38		8.777.153,38	327.435,71	21.212.795,77
7	TRANSFERENCIAS DE CAPITAL	5.483.551,10	741.531,82	6.225.082,92	1.661.256,82	1.661.256,82		1.661.256,82		4.563.826,10
8	ACTIVOS FINANCIEROS	808.869,70	173.012,09	981.881,79	893.470,45	893.470,45		893.470,45		88.411,34
9	PASIVOS FINANCIEROS	19.043.056,30		19.043.056,30	7.048.634,22	7.048.634,22		7.048.634,22		11.994.422,08
	Suma Total Gastos.	308.651.870,98	4.303.217,01	312.955.087,99	177.344.150,34	175.246.119,16	57.589,41	175.188.529,75	2.155.620,59	135.610.937,65

Diferencia. . .	7.434.948,67	7.434.948,67	60.645.079,84	-37.065.338,91	1.838.377,70	-38.903.716,61	99.548.796,45	53.210.131,17
------------------------	---------------------	---------------------	----------------------	-----------------------	---------------------	-----------------------	----------------------	----------------------





**ESTADO DE EJECUCIÓN DE
INGRESOS
POR CAPÍTULO**

ESTADOS CONTABLES DE LA EJECUCIÓN PRESUPUESTARIA. 30 DE SEPTIEMBRE DE 2015.



AYUNTAMIENTO LAS PALMAS DE GRAN CANARIA

PRESUPUESTO DE INGRESOS 2015

Pág.

1

ESTADO DE EJECUCIÓN DESDE 1/1/2015 HASTA 30/9/2015

Clasificación CAPÍTULO :	DENOMINACIÓN DE LOS CAPÍTULOS	Previsiones Iniciales	Modificaciones	Previsiones Definitivas	Derechos Netos	Der/Prev	Ingresos Realizados	Devoluciones de Ingresos	Recaudación Líquida	Rec/Der	Pendiente de Cobro	Estado de Ejecución
1	IMPUESTOS DIRECTOS	120.620.848,75		120.620.848,75	107.734.560,53	89,32	12.879.157,82	382.240,95	12.496.916,87	11,60	95.237.643,66	-12.886.288,22
2	IMPUESTOS INDIRECTOS	47.038.223,15		47.038.223,15	40.168.550,65	85,40	40.521.837,55	469.798,32	40.052.039,23	99,71	116.511,42	-6.869.672,50
3	TASAS, PRECIOS PÚBLICOS Y OTROS INGRESOS	22.072.544,50		22.072.544,50	12.718.883,73	57,62	6.901.813,51	162.020,85	6.739.792,66	52,99	5.979.091,07	-9.353.660,77
4	TRANSFERENCIAS CORRIENTES	114.864.501,39	75.175,46	114.939.676,85	71.098.015,14	61,86	71.970.183,99	881.906,99	71.088.277,00	99,99	9.738,14	-43.841.661,71
5	INGRESOS PATRIMONIALES	1.367.861,20		1.367.861,20	803.430,87	58,74	493.775,70		493.775,70	61,46	309.655,17	-564.430,33
	Total de operaciones corrientes:	305.963.978,99	75.175,46	306.039.154,45	232.523.440,92	75,98	132.766.768,57	1.895.967,11	130.870.801,46	56,28	101.652.639,46	-73.515.713,53
6	ENAJENACIÓN DE INVERSIONES REALES	1.387.482,41		1.387.482,41	899.902,79	64,86	899.902,79		899.902,79	100,00		-487.579,62
7	TRANSFERENCIAS DE CAPITAL	8.051.656,35	777.123,12	8.828.779,47	4.258.415,20	48,23	4.258.415,20		4.258.415,20	100,00		-4.570.364,27
8	ACTIVOS FINANCIEROS	683.701,90	3.450.918,43	4.134.620,33	307.471,27	7,44	255.693,69		255.693,69	83,16	51.777,58	-3.827.149,06
9	PASIVOS FINANCIEROS					0,00						
	Total de operaciones de capital:	10.122.840,66	4.228.041,55	14.350.882,21	5.465.789,26	38,09	5.414.011,68		5.414.011,68	99,05	51.777,58	-8.885.092,95
	Suma	316.086.819,65	4.303.217,01	320.390.036,66	237.989.230,18	74,28	138.180.780,25	1.895.967,11	136.284.813,14	57,27	101.704.417,04	-82.400.806,48





**ESTADO DE EJECUCIÓN DE
INGRESOS
POR ARTÍCULOS**

ESTADOS CONTABLES DE LA EJECUCIÓN PRESUPUESTARIA. 30 DE SEPTIEMBRE DE 2015



AYUNTAMIENTO LAS PALMAS DE GRAN CANARIA

PRESUPUESTO DE INGRESOS 2015

Pág.

1

ESTADO DE EJECUCIÓN DESDE 1/1/2015 HASTA 30/9/2015

Clasificación ARTÍCULO	DENOMINACIÓN DE LOS ARTÍCULOS	Previsiones Iniciales	Modificaciones	Previsiones Definitivas	Derechos Netos	Der/Prev	Ingresos Realizados	Devoluciones de Ingresos	Recaudación Líquida	Rec/Der	Pendiente de Cobro	Estado de Ejecución
10	IMPUESTO SOBRE LA RENTA	6.060.962,00		6.060.962,00	4.366.264,39	72,04	4.398.312,87	32.048,48	4.366.264,39	100,00		-1.694.697,61
11	IMPUESTOS SOBRE EL CAPITAL	101.205.422,16		101.205.422,16	101.117.366,52	99,91	6.385.880,84	316.489,00	6.069.391,84	6,00	95.047.974,68	-88.055,64
13	IMPUESTO SOBRE LAS ACTIVIDADES ECONÓMICAS (I.A.E.)	13.354.464,59		13.354.464,59	2.250.929,62	16,86	2.094.964,11	33.703,47	2.061.260,64	91,57	189.668,98	-11.103.534,97
	Total Capítulo 1	120.620.848,75		120.620.848,75	107.734.560,53	89,32	12.879.157,82	382.240,95	12.496.916,87	11,60	95.237.643,66	-12.886.288,22
22	IMPUESTO SOBRE CONSUMOS	106.272,08		106.272,08	72.264,71	68,00	72.802,07	537,36	72.264,71	100,00		-34.007,37
28	IMPUESTOS INDIRECTOS EXTINGUIDOS.	3.202.533,93		3.202.533,93	1.622.508,06	50,66	1.622.508,06		1.622.508,06	100,00		-1.580.025,87
29	OTROS IMPUESTOS INDIRECTOS	43.729.417,14		43.729.417,14	38.473.777,88	87,98	38.826.527,42	469.260,96	38.357.266,46	99,70	116.511,42	-5.255.639,26
	Total Capítulo 2	47.038.223,15		47.038.223,15	40.168.550,65	85,40	40.521.837,55	469.798,32	40.052.039,23	99,71	116.511,42	-6.869.672,50
30	TASAS POR LA PRESTACIÓN DE SERVICIOS PÚBLICOS BÁSICOS.	1.153.313,42		1.153.313,42	136.776,84	11,86	13.140,69	6.027,17	7.113,52	5,20	129.663,32	-1.016.536,58
31	TASAS POR LA PREST DE SERVIC PÚBL DE CARÁCTER SOCIAL Y PREFE				-330,00		30,00	360,00	-330,00	100,00		-330,00
32	TASAS POR LA REALIZAC DE ACTIVID DE COMPETENCIA LOCAL.	279.967,60		279.967,60	64.053,40	22,88	65.145,33	1.091,93	64.053,40	100,00		-215.914,20
33	TASAS POR UTILIZAC PRIVAT O EL APROVECH ESP DEL DOM PÚB LOC	6.348.005,77		6.348.005,77	3.629.037,51	57,17	2.221.406,24	33.398,30	2.188.007,94	60,29	1.441.029,57	-2.718.968,26
35	CONTRIBUCIONES ESPECIALES	957.503,71		957.503,71	718.127,78	75,00					718.127,78	-239.375,93
38	REINTEGROS DE OPERACIONES CORRIENTES	335.525,00		335.525,00	1.069.743,23	318,83	1.024.909,82		1.024.909,82	95,81	44.833,41	734.218,23
39	OTROS INGRESOS	12.998.229,00		12.998.229,00	7.101.474,97	54,63	3.577.181,43	121.143,45	3.456.037,98	48,67	3.645.436,99	-5.896.754,03
	Total Capítulo 3	22.072.544,50		22.072.544,50	12.718.883,73	57,62	6.901.813,51	162.020,85	6.739.792,66	52,99	5.979.091,07	-9.353.660,77
42	DE LA ADMINISTRACIÓN DEL ESTADO.	82.454.824,40		82.454.824,40	59.299.740,40	71,92	60.148.313,70	858.311,44	59.290.002,26	99,98	9.738,14	-23.155.084,00
45	DE COMUNIDADES AUTÓNOMAS.	32.039.799,65	35.567,73	32.075.367,38	11.322.016,65	35,30	11.330.100,82	8.084,17	11.322.016,65	100,00		-20.753.350,73
46	DE ENTIDADES LOCALES.	369.877,34	4.040,00	373.917,34	440.690,36	117,86	456.201,74	15.511,38	440.690,36	100,00		66.773,02
48	DE FAMILIAS E INSTITUCIONES SIN FINES DE LUCRO.		35.567,73	35.567,73	35.567,73	100,00	35.567,73		35.567,73	100,00		
	Total Capítulo 4	114.864.501,39	75.175,46	114.939.676,85	71.098.015,14	61,86	71.970.183,99	881.906,99	71.088.277,00	99,99	9.738,14	-43.841.661,71
51	INTERESES DE ANTICIPOS Y PRÉSTAMOS CONCEDIDOS.	44.503,57		44.503,57	26.045,44	58,52	18.970,23		18.970,23	72,84	7.075,21	-18.458,13
52	INTERESES DE DEPÓSITOS.	400.000,00		400.000,00	121.663,77	30,42	121.663,77		121.663,77	100,00		-278.336,23
54	RENTAS DE BIENES INMUEBLES.	308.528,41		308.528,41	96.176,32	31,17	96.176,32		96.176,32	100,00		-212.352,09
55	PRODUCTOS DE CONCESIONES Y APROVECHAMIENTOS ESPECIALES.	614.829,22		614.829,22	559.545,34	91,01	256.965,38		256.965,38	45,92	302.579,96	-55.283,88
	Suma	305.963.978,99	75.175,46	306.039.154,45	232.523.440,92	75,98	132.766.768,57	1.895.967,11	130.870.801,46	56,28	101.652.639,46	-73.515.713,53



AYUNTAMIENTO LAS PALMAS DE GRAN CANARIA

PRESUPUESTO DE INGRESOS 2015

Pág.

2

ESTADO DE EJECUCIÓN DESDE 1/1/2015 HASTA 30/9/2015

Clasificación ARTÍCULO	DENOMINACIÓN DE LOS ARTÍCULOS	Previsiones Iniciales	Modificaciones	Previsiones Definitivas	Derechos Netos	Der/Prev	Ingresos Realizados	Devoluciones de Ingresos	Recaudación Líquida	Rec/Der	Pendiente de Cobro	Estado de Ejecución
	Total Capítulo 5	1.367.861,20		1.367.861,20	803.430,87	58,74	493.775,70		493.775,70	61,46	309.655,17	-564.430,33
60	DE TERRENOS.	1.211.011,62		1.211.011,62	899.902,79	74,31	899.902,79		899.902,79	100,00		-311.108,83
61	DE LAS DEMÁS INVERSIONES REALES.	176.470,79		176.470,79								-176.470,79
	Total Capítulo 6	1.387.482,41		1.387.482,41	899.902,79	64,86	899.902,79		899.902,79	100,00		-487.579,62
72	DE LA ADMINISTRACIÓN DEL ESTADO.		139.789,36	139.789,36	3.232.927,55	2.312,71	3.232.927,55		3.232.927,55	100,00		3.093.138,19
75	DE COMUNIDADES AUTÓNOMAS.		106.532,07	106.532,07	932.665,54	875,48	932.665,54		932.665,54	100,00		826.133,47
76	DE ENTIDADES LOCALES.	8.051.656,35	502.388,98	8.554.045,33								-8.554.045,33
78	TRANSF. DE CAPITAL DE FAMILIAS E INST. SIN FINES DE LUCRO		28.412,71	28.412,71	92.822,11	326,69	92.822,11		92.822,11	100,00		64.409,40
	Total Capítulo 7	8.051.656,35	777.123,12	8.828.779,47	4.258.415,20	48,23	4.258.415,20		4.258.415,20	100,00		-4.570.364,27
82	REINTEGRO DE PRÉST Y ANTIPOPOS CONCEDIDOS AL SECTOR PÚBLICO	393.701,90		393.701,90	211.484,05	53,72	178.107,91		178.107,91	84,22	33.376,14	-182.217,85
83	REINTEGROS DE PRÉSTAMOS DE FUERA DEL SECTOR PÚBLICO.	290.000,00		290.000,00	95.987,22	33,10	77.585,78		77.585,78	80,83	18.401,44	-194.012,78
87	REMANENTE DE TESORERÍA.		3.450.918,43	3.450.918,43								-3.450.918,43
	Total Capítulo 8	683.701,90	3.450.918,43	4.134.620,33	307.471,27	7,44	255.693,69		255.693,69	83,16	51.777,58	-3.827.149,06
91	PRÉSTAMOS RECIBIDOS EN EUROS.											
	Total Capítulo 9					0,00						
	Suma	316.086.819,65	4.303.217,01	320.390.036,66	237.989.230,18	74,28	138.180.780,25	1.895.967,11	136.284.813,14	57,27	101.704.417,04	-82.400.806,48





**ESTADO DE EJECUCIÓN DE
INGRESOS
POR CONCEPTOS**

ESTADOS CONTABLES DE LA EJECUCIÓN PRESUPUESTARIA. 30 DE SEPTIEMBRE DE 2015.



AYUNTAMIENTO LAS PALMAS DE GRAN CANARIA


PRESUPUESTO DE INGRESOS 2015

Pág.

1

ESTADO DE EJECUCIÓN DESDE 1/1/2015 HASTA 30/9/2015

Clasificación CONCEPTO	DENOMINACIÓN DE LOS CONCEPTOS	Previsiones Iniciales	Modificaciones	Previsiones Definitivas	Derechos Netos	Der/Prev	Ingresos Realizados	Devoluciones de Ingresos	Recaudación Líquida	Rec/Der	Pendiente de Cobro	Estado de Ejecución
100	IMPUESTOS SOBRE LA RENTA DE LAS PERSONAS FÍSICAS	6.060.962,00		6.060.962,00	4.366.264,39	72,04	4.398.312,87	32.048,48	4.366.264,39	100,00		-1.694.697,61
112	IMPUESTO SOBRE BIENES INMUEBLES DE NATURALEZA RÚSTICA	9.089,67		9.089,67	8.957,34	98,54		164,91	-164,91	-1,84	9.122,25	-132,33
113	IMPUESTO SOBRE BIENES INMUEBLES DE NATURALEZA URBANA	75.110.376,67		75.110.376,67	77.566.400,91	103,27	507.731,26	213.314,43	294.416,83	0,38	77.271.984,08	2.456.024,24
114	IMPTO. SOBRE BIENES INMUEBLES DE CARACTERÍSTICAS ESPECIALES	3.072.350,92		3.072.350,92	2.753.603,45	89,63	7.598,72	6.564,27	1.034,45	0,04	2.752.569,00	-318.747,47
115	IMPUESTO SOBRE VEHÍCULOS DE TRACCIÓN MECÁNICA	14.513.604,90		14.513.604,90	15.226.721,76	104,91	3.871.232,64	27.528,34	3.843.704,30	25,24	11.383.017,46	713.116,86
116	IMPUESTO SOBRE INCREM. DEL VALOR DE TERRENOS DE NAT. URBANA	8.500.000,00		8.500.000,00	5.561.683,06	65,43	1.999.318,22	68.917,05	1.930.401,17	34,71	3.631.281,89	-2.938.316,94
130	IMPUESTO SOBRE LAS ACTIVIDADES ECONÓMICAS (I.A.E.)	13.354.464,59		13.354.464,59	2.250.929,62	16,86	2.094.964,11	33.703,47	2.061.260,64	91,57	189.668,98	-11.103.534,97
220	IMPUESTOS ESPECIALES	106.272,08		106.272,08	72.264,71	68,00	72.802,07	537,36	72.264,71	100,00		-34.007,37
280	IMPUESTOS INDIRECTOS EXTINGUIDOS.	3.202.533,93		3.202.533,93	1.622.508,06	50,66	1.622.508,06		1.622.508,06	100,00		-1.580.025,87
290	IMPUESTO SOBRE CONSTRUCCIONES, INSTALACIONES Y OBRAS	1.840.500,00		1.840.500,00	693.639,26	37,69	719.734,28	26.800,89	692.933,39	99,90	705,87	-1.146.860,74
292	ARBITRIO S/ IMPORT Y ENTREGAS DE MERCANCÍ EN CANARIAS (AIEM)	4.154.932,41		4.154.932,41	4.056.976,92	97,64	4.067.528,79	10.551,87	4.056.976,92	100,00		-97.955,49
293	IMPUESTO GENERAL INDIRECTO CANARIO (I.G.I.C.)	37.411.737,17		37.411.737,17	33.488.225,13	89,51	33.773.904,36	401.484,78	33.372.419,58	99,65	115.805,55	-3.923.512,04
299	OTROS IMPUESTOS INDIRECTOS	322.247,56		322.247,56	234.936,57	72,91	265.359,99	30.423,42	234.936,57	100,00		-87.310,99
302	SERVICIO DE RECOGIDA DE BASURAS.	1.127.313,42		1.127.313,42	101.831,64	9,03	6.354,27	5.663,98	690,29	0,68	101.141,35	-1.025.481,78
309	OTRAS TASAS POR PRESTACIÓN DE SERVICIOS BÁSICOS.	26.000,00		26.000,00	34.945,20	134,40	6.786,42	363,19	6.423,23	18,38	28.521,97	8.945,20
	Suma	168.812.385,32		168.812.385,32	148.039.558,02	87,69	53.414.166,06	858.426,44	52.555.739,62	35,50	95.483.818,40	-20.772.827,30



AYUNTAMIENTO LAS PALMAS DE GRAN CANARIA


PRESUPUESTO DE INGRESOS 2015

Pág.

2

ESTADO DE EJECUCIÓN DESDE 1/1/2015 HASTA 30/9/2015

Clasificación CONCEPTO	DENOMINACIÓN DE LOS CONCEPTOS	Previsiones Iniciales	Modificaciones	Previsiones Definitivas	Derechos Netos	Der/Prev	Ingresos Realizados	Devoluciones de Ingresos	Recaudación Líquida	Rec/Der	Pendiente de Cobro	Estado de Ejecución
319	OTRAS TASAS POR PREST DE SERVIC DE CARÁCTER PREFERENTE				-330,00		30,00	360,00	-330,00	100,00		-330,00
325	TASA POR EXPEDICIÓN DE DOCUMENTOS.	130.000,00		130.000,00	3.590,76	2,76	3.590,76		3.590,76	100,00		-126.409,24
329	OTRAS TASAS POR LA REALIZAC DE ACTIVID DE COMPET LOCAL	149.967,60		149.967,60	60.462,64	40,32	61.554,57	1.091,93	60.462,64	100,00		-89.504,96
330	TASA DE ESTACIONAMIENTO DE VEHÍCULOS.				78,99		78,99		78,99	100,00		78,99
331	TASA POR ENTRADA DE VEHÍCULOS.	919.843,68		919.843,68	918.482,71	99,85	203.885,96	502,50	203.383,46	22,14	715.099,25	-1.360,97
332	TASA POR UTIL PRIVAT O APROVE ESP POR EMP EXPL DE SER DE SUM	3.532.147,00		3.532.147,00	1.532.674,34	43,39	860.779,87		860.779,87	56,16	671.894,47	-1.999.472,66
337	TASAS POR APROVECHAMIENTO DEL VUELO.	80.167,78		80.167,78	7.634,37	9,52	8.518,35	2.742,69	5.775,66	75,65	1.858,71	-72.533,41
338	COMPENSACIÓN DE TELEFÓNICA DE ESPAÑA S.A.	1.302.119,00		1.302.119,00	964.808,76	74,10	994.216,11	29.407,35	964.808,76	100,00		-337.310,24
339	OTRAS TASAS POR UTILIZACIÓN PRIVATIVA DEL DOMINIO PÚBLICO.	513.728,31		513.728,31	205.358,34	39,97	153.926,96	745,76	153.181,20	74,59	52.177,14	-308.369,97
351	PARA EL ESTABLECIMIENTO O AMPLIACIÓN DE SERVICIOS	957.503,71		957.503,71	718.127,78	75,00					718.127,78	-239.375,93
389	OTROS REINTEGROS DE OPERACIONES CORRIENTES	335.525,00		335.525,00	1.069.743,23	318,83	1.024.909,82		1.024.909,82	95,81	44.833,41	734.218,23
391	MULTAS	9.077.780,00		9.077.780,00	5.249.733,76	57,83	1.668.928,33	64.631,56	1.604.296,77	30,56	3.645.436,99	-3.828.046,24
392	RECAR DEL PERIODO EJEC Y POR DECLARAC EXTEMP SIN REQUER PREV	2.573.033,00		2.573.033,00	991.822,95	38,55	1.017.218,27	25.395,32	991.822,95	100,00		-1.581.210,05
393	INTERESES DE DEMORA	625.000,00		625.000,00	306.624,89	49,06	336.802,21	30.177,32	306.624,89	100,00		-318.375,11
397	APROVECHAMIENTOS URBANÍSTICOS.	240.416,00		240.416,00	508.359,16	211,45	508.359,16		508.359,16	100,00		267.943,16
399	OTROS INGRESOS DIVERSOS.	482.000,00		482.000,00	44.934,21	9,32	45.873,46	939,25	44.934,21	100,00		-437.065,79
420	DE LA ADMINISTRACIÓN GENERAL DEL ESTADO.	82.454.824,40		82.454.824,40	59.296.140,40	71,91	60.144.713,70	858.311,44	59.286.402,26	99,98	9.738,14	-23.158.684,00
	Suma	272.186.440,80		272.186.440,80	219.921.735,31	80,80	120.451.122,58	1.872.371,56	118.578.751,02	53,92	101.342.984,29	-52.264.705,49



AYUNTAMIENTO LAS PALMAS DE GRAN CANARIA

PRESUPUESTO DE INGRESOS 2015

Pág.

3

ESTADO DE EJECUCIÓN DESDE 1/1/2015 HASTA 30/9/2015

Clasificación CONCEPTO	DENOMINACIÓN DE LOS CONCEPTOS	Previsiones Iniciales	Modificaciones	Previsiones Definitivas	Derechos Netos	Der/Prev	Ingresos Realizados	Devoluciones de Ingresos	Recaudación Líquida	Rec/Der	Pendiente de Cobro	Estado de Ejecución
421	DE ORGANISMOS AUTÓNOMOS Y AGENCIAS ESTATALES.				3.600,00		3.600,00		3.600,00	100,00		3.600,00
450	DE LA ADMINISTRACIÓN GENERAL DE LAS COMUNIDADES AUTÓNOMAS	4.848.532,41	35.567,73	4.884.100,14	1.774.560,75	36,33	1.774.560,75		1.774.560,75	100,00		-3.109.539,39
451	DE ORGANISMOS AUTÓNOMOS Y AGENCIAS DE LAS C.A				-8.084,17			8.084,17	-8.084,17	100,00		-8.084,17
455	TRANSFERENCIAS CCAA	27.191.267,24		27.191.267,24	9.555.540,07	35,14	9.555.540,07		9.555.540,07	100,00		-17.635.727,17
461	DE DIPUTACIONES, CONSEJOS O CABILDOS.	369.877,34	4.040,00	373.917,34	440.690,36	117,86	456.201,74	15.511,38	440.690,36	100,00		66.773,02
480	DE FAMILIAS E INSTITUCIONES SIN FINES DE LUCRO.		35.567,73	35.567,73	35.567,73	100,00	35.567,73		35.567,73	100,00		
511	DE ORGANISMOS AUTÓNOMOS Y AGENCIAS.	13.433,99		13.433,99	7.862,16	58,52	7.862,16		7.862,16	100,00		-5.571,83
514	DE SOC MERC, ENT PÚB EMPR Y OTROS ORGANISMOS PÚBLICOS.	31.069,58		31.069,58	18.183,28	58,52	11.108,07		11.108,07	61,09	7.075,21	-12.886,30
520	Intereses de depósitos	400.000,00		400.000,00	121.663,77	30,42	121.663,77		121.663,77	100,00		-278.336,23
541	ARRENDAMIENTOS DE FINCAS URBANAS.	308.528,41		308.528,41	96.176,32	31,17	96.176,32		96.176,32	100,00		-212.352,09
550	DE CONCESIONES ADMITIVAS CON CONTRAPRESTACIÓN PERIÓDICA	614.829,22		614.829,22	559.545,34	91,01	256.965,38		256.965,38	45,92	302.579,96	-55.283,88
600	VENTA DE SOLARES.	1.211.011,62		1.211.011,62								-1.211.011,62
602	PARCELAS SOBRANTES DE LA VÍA PÚBLICA.				23.316,16		23.316,16		23.316,16	100,00		23.316,16
603	PATRIMONIO PÚBLICO DEL SUELO.				876.586,63		876.586,63		876.586,63	100,00		876.586,63
610	De las demás inversiones reales	176.470,79		176.470,79								-176.470,79
720	DE LA ADMINISTRACIÓN GENERAL DEL ESTADO.		139.789,36	139.789,36	3.232.927,55	2.312,71	3.232.927,55		3.232.927,55	100,00		3.093.138,19
750	DE LA ADMINISTRACIÓN GENERAL DE LAS COMUNIDADES AUTÓNOMAS.		106.532,07	106.532,07	932.665,54	875,48	932.665,54		932.665,54	100,00		826.133,47
761	DE DIPUTACIONES, CONSEJOS O CABILDOS.	8.051.656,35	477.123,12	8.528.779,47								-8.528.779,47
	Suma	315.403.117,75	798.620,01	316.201.737,76	237.588.936,80	75,14	137.832.264,45	1.895.967,11	135.936.297,34	57,21	101.652.639,46	-78.612.800,96



AYUNTAMIENTO LAS PALMAS DE GRAN CANARIA


PRESUPUESTO DE INGRESOS 2015

Pág.

4

ESTADO DE EJECUCIÓN DESDE 1/1/2015 HASTA 30/9/2015

Clasificación CONCEPTO	DENOMINACIÓN DE LOS CONCEPTOS	Previsiones Iniciales	Modificaciones	Previsiones Definitivas	Derechos Netos	Der/Prev	Ingresos Realizados	Devoluciones de Ingresos	Recaudación Líquida	Rec/Der	Pendiente de Cobro	Estado de Ejecución
767	DE CONSORCIOS.		25.265,86	25.265,86								-25.265,86
780	TRANSF. DE CAPITAL DE FAMILIAS E INST. SIN FINES DE LUCRO		28.412,71	28.412,71	92.822,11	326,69	92.822,11		92.822,11	100,00		64.409,40
821	REINTEGRO DE PRÉST Y ANTICIPOS CONCEDIDOS AL SECTOR PÚBL L/P	393.701,90		393.701,90	211.484,05	53,72	178.107,91		178.107,91	84,22	33.376,14	-182.217,85
830	REINTEGROS DE PRÉSTAMOS DE FUERA DEL SECTOR PÚBLICO A C/P				95.987,22		77.585,78		77.585,78	80,83	18.401,44	95.987,22
831	REINTEGROS DE PRÉSTAMOS DE FUERA DEL SECTOR PÚBLICO A L/P	290.000,00		290.000,00								-290.000,00
870	REMANENTE DE TESORERÍA.		3.450.918,43	3.450.918,43								-3.450.918,43
913	PRÉSTAM RECIBIDOS A L/P DE ENTES DE FUERA DEL SECTOR PÚBLICO											
	Suma	316.086.819,65	4.303.217,01	320.390.036,66	237.989.230,18	74,28	138.180.780,25	1.895.967,11	136.284.813,14	57,27	101.704.417,04	-82.400.806,48





**ESTADO DE EJECUCIÓN DE
INGRESOS
POR SUBCONCEPTOS**

ESTADOS CONTABLES DE LA EJECUCIÓN PRESUPUESTARIA. 30 DE SEPTIEMBRE DE 2015.



AYUNTAMIENTO LAS PALMAS DE GRAN CANARIA

PRESUPUESTO DE INGRESOS 2015

Pág. 1

ESTADO DE EJECUCIÓN DESDE 1/1/2015 HASTA 30/9/2015

Clasificación Econ. Org.	DENOMINACIÓN DE LAS APLICACIONES	Previsiones Iniciales	Modificaciones	Previsiones Definitivas	Derechos Netos	Der/Prev	Ingresos Realizados	Devoluciones de Ingresos	Recaudación Líquida	Rec/Der	Pendiente de Cobro	Estado de Ejecución
10000	CESIÓN DEL I.R.P.F.	6.060.962,00		6.060.962,00	4.366.264,39	72,04	4.398.312,87	32.048,48	4.366.264,39	100,00		-1.694.697,61
11200	IMPUESTO SOBRE BIENES INMUEBLES DE NATURALEZA RÚSTICA	9.089,67		9.089,67	8.957,34	98,54		164,91	-164,91	-1,84	9.122,25	-132,33
11300	IMPUESTO SOBRE BIENES INMUEBLES DE NATURALEZA URBANA	75.080.284,36		75.080.284,36	77.566.400,91	103,31	507.731,26	213.314,43	294.416,83	0,38	77.271.984,08	2.486.116,55
11301	IMPUESTO SOBRE BIENES INMUEBLES DE NAT. URBANA REPERCUTIDO	30.092,31		30.092,31								-30.092,31
11400	IMP.TO. SOBRE BIENES INMUEBLES DE CARACTERÍSTICAS ESPECIALES	3.072.350,92		3.072.350,92	2.753.603,45	89,63	7.598,72	6.564,27	1.034,45	0,04	2.752.569,00	-318.747,47
11500	IMPUESTO SOBRE VEHÍCULOS DE TRACCIÓN MECÁNICA	14.513.604,90		14.513.604,90	15.226.721,76	104,91	3.871.232,64	27.528,34	3.843.704,30	25,24	11.383.017,46	713.116,86
11600	IMPUESTO SOBRE INCREM. DEL VALOR DE TERRENOS DE NAT. URBANA	8.500.000,00		8.500.000,00	5.561.683,06	65,43	1.999.318,22	68.917,05	1.930.401,17	34,71	3.631.281,89	-2.938.316,94
13000	IMPUESTO SOBRE LAS ACTIVIDADES ECONÓMICAS (I.A.E.)	13.354.464,59		13.354.464,59	2.250.929,62	16,86	2.094.964,11	33.703,47	2.061.260,64	91,57	189.668,98	-11.103.534,97
22000	IMPUESTO SOBRE EL ALCOHOL Y BEBIDAS DERIVADAS	72.307,20		72.307,20	49.157,44	67,98	49.666,00	508,56	49.157,44	100,00		-23.149,76
22001	IMPUESTO SOBRE LA CERVEZA	32.542,32		32.542,32	21.821,12	67,05	21.839,68	18,56	21.821,12	100,00		-10.721,20
22006	IMPUESTO SOBRE PRODUCTOS INTERMEDIOS	1.422,56		1.422,56	1.286,15	90,41	1.296,39	10,24	1.286,15	100,00		-136,41
28000	COMPENSACION ESTATAL SUPRESIÓN I.G.T.E.	3.202.533,93		3.202.533,93	1.622.508,06	50,66	1.622.508,06		1.622.508,06	100,00		-1.580.025,87
29000	IMPUESTO SOBRE CONSTRUCCIONES, INSTALACIONES Y OBRAS	1.840.500,00		1.840.500,00	693.639,26	37,69	719.734,28	26.800,89	692.933,39	99,90	705,87	-1.146.860,74
29200	ARBITRIO S/ IMPORT Y ENTREGAS DE MERCANCÍ EN CANARIAS (AIEM)	4.154.932,41		4.154.932,41	4.056.976,92	97,64	4.067.528,79	10.551,87	4.056.976,92	100,00		-97.955,49
29300	IMPUESTO GENERAL INDIRECTO CANARIO (I.G.I.C.)	37.411.737,17		37.411.737,17	33.488.225,13	89,51	33.773.904,36	401.484,78	33.372.419,58	99,65	115.805,55	-3.923.512,04
29900	IMPUESTO DE MATRICULACIÓN	322.247,56		322.247,56	234.936,57	72,91	265.359,99	30.423,42	234.936,57	100,00		-87.310,99
30200	TASA POR RECOGIDA DE BASURA COMERCIAL	1.127.313,42		1.127.313,42	101.831,64	9,03	6.354,27	5.663,98	690,29	0,68	101.141,35	-1.025.481,78
30900	TASA POR SERVICIO DE EXTINCIÓN DE INCENDIOS	26.000,00		26.000,00	35.218,24	135,45	6.786,42	90,15	6.696,27	19,01	28.521,97	9.218,24
30901	TASA POR UTILIZACIÓN DEL VERTEDERO				-273,04			273,04	-273,04	100,00		-273,04
31901	TASA POR PRESTACIÓN DE SERV. POR				-330,00		30,00	360,00	-330,00	100,00		-330,00
32500	TASA POR EXPEDICIÓN DE DOCUMENTOS	130.000,00		130.000,00	3.590,76	2,76	3.590,76		3.590,76	100,00		-126.409,24
32901	TASA POR DERECHOS DE EXAMEN				3.984,50		3.984,50		3.984,50	100,00		3.984,50
	Suma	168.942.385,32		168.942.385,32	148.047.133,28	87,63	53.421.741,32	858.426,44	52.563.314,88	35,50	95.483.818,40	-20.895.252,04



AYUNTAMIENTO LAS PALMAS DE GRAN CANARIA

PRESUPUESTO DE INGRESOS 2015

Pág. 2

ESTADO DE EJECUCIÓN DESDE 1/1/2015 HASTA 30/9/2015

Clasificación Econ. Org.	DENOMINACIÓN DE LAS APLICACIONES	Previsiones Iniciales	Modificaciones	Previsiones Definitivas	Derechos Netos	Der/Prev	Ingresos Realizados	Devoluciones de Ingresos	Recaudación Líquida	Rec/Der	Pendiente de Cobro	Estado de Ejecución
32903	TASA POR LICENCIA DE AUTOTAXIS	149.967,60		149.967,60	56.478,14	37,66	57.570,07	1.091,93	56.478,14	100,00		-93.489,46
33000	TASA POR ESTACIONAMIENTO VIGILADO DE VEHÍCULOS				78,99		78,99		78,99	100,00		78,99
33100	TASA POR ENTRADA DE VEHÍCULOS	919.843,68		919.843,68	918.482,71	99,85	203.885,96	502,50	203.383,46	22,14	715.099,25	-1.360,97
33200	TASA POR OCUPACIÓN DEL SUBSUELO	3.532.147,00		3.532.147,00	1.532.674,34	43,39	860.779,87		860.779,87	56,16	671.894,47	-1.999.472,66
33700	TASA POR OCUPACIÓN DEL SUELO Y VUELO CON ELEM. PUBLICITARIOS	80.167,78		80.167,78	7.634,37	9,52	8.518,35	2.742,69	5.775,66	75,65	1.858,71	-72.533,41
33800	C.T.N.E. COMPENSACIÓN LEY 15/87	1.302.119,00		1.302.119,00	964.808,76	74,10	994.216,11	29.407,35	964.808,76	100,00		-337.310,24
33900	TASA OCUPACION VÍA PUBLIC. CON HAMACAS, EMBARCACIONES	3.116,20		3.116,20	1.558,10	50,00	870,70		870,70	55,88	687,40	-1.558,10
33901	TASA POR OCUPACIÓN DE LA VÍA PÚBLICA CON VALLAS, ANDAMIOS	223.965,31		223.965,31	101.807,59	45,46	102.469,99	662,40	101.807,59	100,00		-122.157,72
33903	TASA POR OCUP.DEL DOM. PÚB. LOC. POR ACTIV. MERCANT.O INDUST	122.852,40		122.852,40	75.878,94	61,76	26.777,89		26.777,89	35,29	49.101,05	-46.973,46
33904	TASA POR OCUPACIÓN DE PUESTOS Y LOCALES EN MERCADOS	98.576,40		98.576,40	24.823,71	25,18	23.808,38	83,36	23.725,02	95,57	1.098,69	-73.752,69
33905	TASA POR OCUPACIÓN DE LA VÍA PÚBLICA CON CAJEROS	65.218,00		65.218,00	1.290,00	1,98					1.290,00	-63.928,00
35100	CONTRIBUCIÓN ESP. POR MEJORA DEL SERV. DE EXT. DE INCENDIOS	957.503,71		957.503,71	718.127,78	75,00					718.127,78	-239.375,93
38900	REINTEGRO DE PAGOS EJERCICIOS ANTERIORES	326.560,00		326.560,00	905.922,30	277,41	905.922,30		905.922,30	100,00		579.362,30
38901	REINTEGRO DE ANUNCIOS A CARGO DE PARTICULARES	1.000,00		1.000,00	3.587,32	358,73	3.587,32		3.587,32	100,00		2.587,32
38902	REINTEGRO DE INDEMNIZACIONES DE PARTICULARES	7.965,00		7.965,00	115.400,20	1.448,84	115.400,20		115.400,20	100,00		107.435,20
38903	REINTEGROS OBRAS-INSTAL C/PARTICULARES				44.833,41						44.833,41	44.833,41
39100	MULTAS POR INFRACCIONES URBANÍSTICAS	1.000,00		1.000,00	-26.462,53	-2.646,25		26.462,53	-26.462,53	100,00		-27.462,53
39120	MULTAS POR INFRACCIONES DE LA ORDENANZA DE CIRCULACIÓN	8.500.000,00		8.500.000,00	4.892.306,33	57,56	1.632.621,22	30.288,69	1.602.332,53	32,75	3.289.973,80	-3.607.693,67
39190	OTRAS MULTAS Y SANCIONES	576.780,00		576.780,00	383.889,96	66,56	36.307,11	7.880,34	28.426,77	7,40	355.463,19	-192.890,04
39200	RECARGO POR DECLARACIÓN EXTEMPORÁNEA SIN REQUERIM. PREVIO	100,00		100,00	-20,44	-20,44		20,44	-20,44	100,00		-120,44
39210	RECARGO EJECUTIVO	360.000,00		360.000,00	103.365,93	28,71	124.286,17	20.920,24	103.365,93	100,00		-256.634,07
39211	RECARGO DE APREMIO	2.212.933,00		2.212.933,00	888.477,46	40,15	892.932,10	4.454,64	888.477,46	100,00		-1.324.455,54
39300	INTERESES DE DEMORA	625.000,00		625.000,00	306.624,89	49,06	336.802,21	30.177,32	306.624,89	100,00		-318.375,11
	Suma	189.009.200,40		189.009.200,40	160.068.701,54	84,69	59.748.576,26	1.013.120,87	58.735.455,39	36,69	101.333.246,15	-28.940.498,86




AYUNTAMIENTO LAS PALMAS DE GRAN CANARIA

PRESUPUESTO DE INGRESOS 2015

Pág. 3

ESTADO DE EJECUCIÓN DESDE 1/1/2015 HASTA 30/9/2015

Clasificación Econ. Org.	DENOMINACIÓN DE LAS APLICACIONES	Previsiones Iniciales	Modificaciones	Previsiones Definitivas	Derechos Netos	Der/Prev	Ingresos Realizados	Devoluciones de Ingresos	Recaudación Líquida	Rec/Der	Pendiente de Cobro	Estado de Ejecución
39710	OTROS INGRESOS POR APROVECHAMIENTOS URBANÍSTICOS	240.416,00		240.416,00	508.359,16	211,45	508.359,16		508.359,16	100,00		267.943,16
39900	RECURSOS EVENTUALES	100.000,00		100.000,00	44.256,57	44,26	44.256,57		44.256,57	100,00		-55.743,43
39901	OTROS INGRESOS DIVERSOS	152.000,00		152.000,00	1.059,12	0,70	1.059,12		1.059,12	100,00		-150.940,88
39904	COSTAS JUDICIALES. RECAUDACIÓN EJECUTIVA	230.000,00		230.000,00	-381,48	-0,17	557,77	939,25	-381,48	100,00		-230.381,48
42000	PARTICIPACIÓN EN LOS TRIBUTOS DEL											
42010	FONDO COMPLEMENTARIO DE FINANCIACIÓN	82.454.824,40		82.454.824,40	59.296.140,40	71,91	60.144.713,70	858.311,44	59.286.402,26	99,98	9.738,14	-23.158.684,00
42190	DE OTROS ORGANISMOS AUTÓNOMOS				3.600,00		3.600,00		3.600,00	100,00		3.600,00
45002	TRANSF. CTES. CUMPLIM. DE CONV. SOC. Y POLÍT. DE IGUALDAD	2.482.673,41	35.567,73	2.518.241,14								-2.518.241,14
45004	APLICACIÓN LEY 8/2007 ESTATUTO DE CAPITALIDAD	2.365.859,00		2.365.859,00	1.774.560,75	75,01	1.774.560,75		1.774.560,75	100,00		-591.298,25
45101	TRANSF. CTES. OO.AA. DE LA C.A. SERVICIO CANARIO DE EMPLEO				-8.084,17			8.084,17	-8.084,17	100,00		-8.084,17
45503	FONDO CANARIO DE FINANCIACIÓN MUNICIPAL	27.191.267,24		27.191.267,24	9.555.540,07	35,14	9.555.540,07		9.555.540,07	100,00		-17.635.727,17
46100	TRANSFERENCIAS CORRIENTES DEL CABILDO DE GRAN CANARIA	369.877,34	4.040,00	373.917,34	440.690,36	117,86	456.201,74	15.511,38	440.690,36	100,00		66.773,02
48000	DE FAMILIAS E INSTITUCIONES SIN FINES DE LUCRO.		35.567,73	35.567,73	35.567,73	100,00	35.567,73		35.567,73	100,00		
51100	INT. DE ANTICIPOS Y PTMOS CONCEDIDOS DE ORG. AUT. Y AGENCIAS	13.433,99		13.433,99	7.862,16	58,52	7.862,16		7.862,16	100,00		-5.571,83
51400	INT. DE ANT. DE SOC. MERC. ENT. PÚB. EMPR Y OTROS ORG. PÚB.	31.069,58		31.069,58	18.183,28	58,52	11.108,07		11.108,07	61,09	7.075,21	-12.886,30
52000	INTERESES BANCOS Y CAJAS DE AHORROS	400.000,00		400.000,00	121.663,77	30,42	121.663,77		121.663,77	100,00		-278.336,23
54100	ARRENDAMIENTO DE FINCAS URBANAS	308.528,41		308.528,41	96.176,32	31,17	96.176,32		96.176,32	100,00		-212.352,09
55000	PRODUCTO DE CONCESIONES ADMTVAS. DE APARCAMIENTOS	24.807,22		24.807,22	7.022,23	28,31	7.022,23		7.022,23	100,00		-17.784,99
55001	PRODUCTO DE CONCESIONES ADMTVAS. DE CEMENTERIOS	50.000,00		50.000,00	78.824,42	157,65					78.824,42	28.824,42
55002	PRODUCTO DE OTRAS CONCESIONES ADMINISTRATIVAS	540.022,00		540.022,00	473.698,69	87,72	249.943,15		249.943,15	52,76	223.755,54	-66.323,31
	Total de operaciones corrientes:	305.963.978,99	75.175,46	306.039.154,45	232.523.440,92	75,98	132.766.768,57	1.895.967,11	130.870.801,46	56,28	101.652.639,46	-73.515.713,53
60000	ENAJENACIÓN DE SOLARES	1.211.011,62		1.211.011,62								-1.211.011,62
	Suma	307.174.990,61	75.175,46	307.250.166,07	232.523.440,92	75,68	132.766.768,57	1.895.967,11	130.870.801,46	56,28	101.652.639,46	-74.726.725,15




AYUNTAMIENTO LAS PALMAS DE GRAN CANARIA

PRESUPUESTO DE INGRESOS 2015

Pág. 4

ESTADO DE EJECUCIÓN DESDE 1/1/2015 HASTA 30/9/2015

Clasificación Econ. Org.	DENOMINACIÓN DE LAS APLICACIONES	Previsiones Iniciales	Modificaciones	Previsiones Definitivas	Derechos Netos	Der/Prev	Ingresos Realizados	Devoluciones de Ingresos	Recaudación Líquida	Rec/Der	Pendiente de Cobro	Estado de Ejecución
60200	PARCELAS SOBRANTES DE LA VÍA PÚBLICA				23.316,16		23.316,16		23.316,16	100,00		23.316,16
60300	PATRIMONIO PÚBLICO DEL SUELO				876.586,63		876.586,63		876.586,63	100,00		876.586,63
61000	ENAJENACIÓN DE VIVIENDAS Y LOCALES DE NEGOCIO	176.470,79		176.470,79								-176.470,79
72000	SUBVENCIONES EN CAPITAL DEL ESTADO		139.789,36	139.789,36	3.232.927,55	2.312,71	3.232.927,55		3.232.927,55	100,00		3.093.138,19
75060	OTRAS TRANSF DE CAPITAL EN CUMP DE CONV SUSCRITOS CON LA C.A		106.532,07	106.532,07	932.665,54	875,48	932.665,54		932.665,54	100,00		826.133,47
76100	SUBVENCIONES DEL CABILDO INSULAR	8.051.656,35	477.123,12	8.528.779,47								-8.528.779,47
76700	CONSORCIO DE VIVIENDAS DE GRAN CANARIA		25.265,86	25.265,86								-25.265,86
78000	TRANSF. DE CAPITAL DE FAMILIAS E INST. SIN FINES DE LUCRO		28.412,71	28.412,71	92.822,11	326,69	92.822,11		92.822,11	100,00		64.409,40
82120	REINTEGRO DE PTMOS. CONCED. AL SECT. PUB. L.P. DE ENT. LOC.	393.701,90		393.701,90	211.484,05	53,72	178.107,91		178.107,91	84,22	33.376,14	-182.217,85
83000	REINTEGRO PRÉSTAMOS A CORTO PLAZO (ANTICIPOS AL PERSONAL)				95.987,22		77.585,78		77.585,78	80,83	18.401,44	95.987,22
83100	REINTEGRO PRÉSTAMOS A LARGO PLAZO (ANTICIPOS AL PERSONAL)	290.000,00		290.000,00								-290.000,00
87000	REMANENTE DE TESORERÍA PARA GASTOS GENERALES		2.653.749,12	2.653.749,12								-2.653.749,12
87010	REMANENTE DE TESORERÍA PARA GASTOS CON FINANCIACIÓN AFECTADA		797.169,31	797.169,31								-797.169,31
91300	PRÉSTAM RECIBIDOS A L/P DE ENTES DE FUERA DEL SECTOR PÚBLICO											
91301	PRÉSTAM RECIBIDOS A L/P DE ENTES DE FUERA DEL SECTOR PÚBLICO											
	Total de operaciones de capital:	10.122.840,66	4.228.041,55	14.350.882,21	5.465.789,26	38,09	5.414.011,68		5.414.011,68	99,05	51.777,58	-8.885.092,95
	Suma	316.086.819,65	4.303.217,01	320.390.036,66	237.989.230,18	74,28	138.180.780,25	1.895.967,11	136.284.813,14	57,27	101.704.417,04	-82.400.806,48





**ESTADO DE EJECUCIÓN DE
GASTOS
POR CAPÍTULOS**

ESTADOS CONTABLES DE LA EJECUCIÓN PRESUPUESTARIA. 30 DE SEPTIEMBRE DE 2015.



AYUNTAMIENTO LAS PALMAS DE GRAN CANARIA


PRESUPUESTO DE GASTOS 2015

Pág.

1

ESTADO DE EJECUCIÓN DESDE 1/1/2015**HASTA 30/9/2015**

Clasificación Capítulos	DENOMINACIÓN DE LOS CAPÍTULO	Créditos Iniciales	Modificaciones	Créditos Totales	Obligaciones Reconocidas	Pagos Realizados	Reintegros de Gastos	Pagos Líquidos	Pendiente de Pago	Estado de Ejecución
1	GASTOS DE PERSONAL	110.756.441,87	-885.051,62	109.871.390,25	77.602.627,63	77.569.290,13	2.641,70	77.566.648,43	35.979,20	32.268.762,62
2	GASTOS CORRIENTES EN BIENES Y SERVICIOS	99.844.593,71	1.792.175,63	101.636.769,34	52.727.862,86	52.317.513,04	3.753,71	52.313.759,33	414.103,53	48.908.906,48
3	GASTOS FINANCIEROS	7.067.548,45	-66.517,58	7.001.030,87	4.661.494,47	3.571.510,82	50.840,88	3.520.669,94	1.140.824,53	2.339.536,40
4	TRANSFERENCIAS CORRIENTES	35.476.717,90	1.119.635,46	36.596.353,36	23.644.214,80	23.407.290,30	353,12	23.406.937,18	237.277,62	12.952.138,56
5	FONDO DE CONTINGENCIA Y OTROS IMPREVISTOS	1.460.000,00	-177.861,70	1.282.138,30						1.282.138,30
Total de operaciones corrientes:		254.605.301,93	1.782.380,19	256.387.682,12	158.636.199,76	156.865.604,29	57.589,41	156.808.014,88	1.828.184,88	97.751.482,36
6	INVERSIONES REALES	28.711.091,95	1.606.292,91	30.317.384,86	9.104.589,09	8.777.153,38		8.777.153,38	327.435,71	21.212.795,77
7	TRANSFERENCIAS DE CAPITAL	5.483.551,10	741.531,82	6.225.082,92	1.661.256,82	1.661.256,82		1.661.256,82		4.563.826,10
8	ACTIVOS FINANCIEROS	808.869,70	173.012,09	981.881,79	893.470,45	893.470,45		893.470,45		88.411,34
9	PASIVOS FINANCIEROS	19.043.056,30		19.043.056,30	7.048.634,22	7.048.634,22		7.048.634,22		11.994.422,08
Total de operaciones de capital:		54.046.569,05	2.520.836,82	56.567.405,87	18.707.950,58	18.380.514,87		18.380.514,87	327.435,71	37.859.455,29
Suma		308.651.870,98	4.303.217,01	312.955.087,99	177.344.150,34	175.246.119,16	57.589,41	175.188.529,75	2.155.620,59	135.610.937,65





**ESTADO DE EJECUCIÓN DE
GASTOS
POR ARTÍCULOS**

ESTADOS CONTABLES DE LA EJECUCIÓN PRESUPUESTARIA. 30 DE SEPTIEMBRE DE 2015.



AYUNTAMIENTO LAS PALMAS DE GRAN CANARIA


PRESUPUESTO DE GASTOS 2015

Pág.

1

ESTADO DE EJECUCIÓN DESDE 1/1/2015 HASTA 30/9/2015

Clasificación ARTÍCULO	DENOMINACIÓN DE LOS ARTÍCULOS	Créditos Iniciales	Modificaciones	Créditos Totales	Obligaciones Reconocidas	Pagos Realizados	Reintegros de Gastos	Pagos Líquidos	Pendiente de Pago	Estado de Ejecución
10	ÓRGANOS DE GOBIERNO Y PERSONAL DIRECTIVO	1.840.036,65		1.840.036,65	1.048.233,47	1.048.233,47		1.048.233,47		791.803,18
11	PERSONAL EVENTUAL	377.276,40		377.276,40	283.272,57	283.272,57		283.272,57		94.003,83
12	PERSONAL FUNCIONARIO	41.026.438,20	-1.430.312,30	39.596.125,90	25.400.167,47	25.399.674,78	694,46	25.398.980,32	1.187,15	14.195.958,43
13	PERSONAL LABORAL	42.526.338,61	229.235,38	42.755.573,99	32.600.804,35	32.567.126,14	1.113,84	32.566.012,30	34.792,05	10.154.769,64
15	INCENTIVOS AL RENDIMIENTO	80.000,00	362.250,30	442.250,30	436.073,06	436.073,06		436.073,06		6.177,24
16	CUOTAS, PRESTACIONES Y GASTOS SOCIALES A CARGO DE LA EMPRESA	24.906.352,01	-46.225,00	24.860.127,01	17.834.076,71	17.834.910,11	833,40	17.834.076,71		7.026.050,30
20	ARRENDAMIENTOS Y CÁNONES	961.136,47		961.136,47	355.350,32	340.868,85		340.868,85	14.481,47	605.786,15
21	REPARACIONES, MANTENIMIENTO Y CONSERVACIÓN	3.929.444,43	-14.917,13	3.914.527,30	2.124.633,91	2.115.934,78		2.115.934,78	8.699,13	1.789.893,39
22	MATERIAL, SUMINISTROS Y OTROS	94.771.734,61	1.810.778,75	96.582.513,36	50.225.950,12	49.837.974,06	2.430,78	49.835.543,28	390.406,84	46.356.563,24
23	INDEMNIZACIONES POR RAZÓN DEL SERVICIO	182.278,20	-3.685,99	178.592,21	21.928,51	22.735,35	1.322,93	21.412,42	516,09	156.663,70
24	GASTOS DE PUBLICACIONES									
31	DE PRÉSTAMOS Y OTRAS OPERACIONES FINANCIERAS EN EUROS.	1.580.148,83		1.580.148,83	244.734,83	244.734,83		244.734,83		1.335.414,00
35	INTERESES DE DEMORA Y OTROS GASTOS FINANCIEROS.	5.487.399,62	-66.517,58	5.420.882,04	4.416.759,64	3.326.775,99	50.840,88	3.275.935,11	1.140.824,53	1.004.122,40
41	A ORGANISMOS AUTÓNOMOS DE LA ENTIDAD LOCAL.	5.966.000,00		5.966.000,00	1.933.767,65	1.933.767,65		1.933.767,65		4.032.232,35
44	A ENTES PÚBLICOS Y SOCIED MERCANTILES DE LA ENTIDAD LOCAL.	17.518.046,53	1.040.000,00	18.558.046,53	13.142.821,77	13.142.821,77		13.142.821,77		5.415.224,76
46	A ENTIDADES LOCALES.	3.150.000,00		3.150.000,00	2.823.916,71	2.823.916,71		2.823.916,71		326.083,29
48	A FAMILIAS E INSTITUCIONES SIN FINES DE LUCRO	8.842.671,37	79.635,46	8.922.306,83	5.743.708,67	5.506.784,17	353,12	5.506.431,05	237.277,62	3.178.598,16
	Suma	254.605.301,93	1.782.380,19	256.387.682,12	158.636.199,76	156.865.604,29	57.589,41	156.808.014,88	1.828.184,88	97.751.482,36



AYUNTAMIENTO LAS PALMAS DE GRAN CANARIA


PRESUPUESTO DE GASTOS 2015

Pág.

2

ESTADO DE EJECUCIÓN DESDE 1/1/2015 HASTA 30/9/2015

Clasificación ARTÍCULO	DENOMINACIÓN DE LOS ARTÍCULOS	Créditos Iniciales	Modificaciones	Créditos Totales	Obligaciones Reconocidas	Pagos Realizados	Reintegros de Gastos	Pagos Líquidos	Pendiente de Pago	Estado de Ejecución
50	DOTACIÓN AL FONDO DE CONTINGENCIA DE EJECUCIÓN PPTARIA.	1.460.000,00	-177.861,70	1.282.138,30						1.282.138,30
60	INVERSIONES NUEVAS EN INFRAESTRUCT. Y BIENES DE USO GNRAL.	19.211.225,49	-96.928,10	19.114.297,39	8.507.042,60	8.286.107,19		8.286.107,19	220.935,41	10.607.254,79
61	INVERS. DE REPOSICIÓN DE INFRAESTR. Y BIENES DE USO GNRAL.	3.418.244,55	350.317,41	3.768.561,96	138.356,55	117.640,68		117.640,68	20.715,87	3.630.205,41
62	INVERSIÓN NUEVA ASOCIADA AL FUNCIONAM OPERAT DE LOS SERV.	5.125.971,17	1.283.003,99	6.408.975,16	392.884,50	310.422,42		310.422,42	82.462,08	6.016.090,66
63	INV DE REPOS ASOCIADA AL FUNCIONAMIENTO OPERAT DE LOS SERV	503.500,00	-347.913,62	155.586,38						155.586,38
64	GASTOS EN INVERSIONES DE CARÁCTER INMATERIAL	252.150,74	117.813,23	369.963,97	19.047,72	15.725,37		15.725,37	3.322,35	350.916,25
68	GASTOS EN INVERSIONES DE BIENES PATRIMONIALES.	200.000,00	300.000,00	500.000,00	47.257,72	47.257,72		47.257,72		452.742,28
71	A ORGANISMOS AUTÓNOMOS DE LA ENTIDAD LOCAL.	235.000,00		235.000,00						235.000,00
76	A ENTIDADES LOCALES.	1.200.000,00	311.522,52	1.511.522,52	1.245.168,83	1.245.168,83		1.245.168,83		266.353,69
78	A FAMILIAS E INSTITUCIONES SIN FINES DE LUCRO.	4.048.551,10	430.009,30	4.478.560,40	416.087,99	416.087,99		416.087,99		4.062.472,41
83	CONCESIÓN DE PRÉSTAMOS FUERA DEL SECTOR PÚBLICO.	290.000,00	173.012,09	463.012,09	374.600,75	374.600,75		374.600,75		88.411,34
85	ADQUISIC DE ACCIONES Y PARTICIPACIONES DEL SECTOR PÚBLICO.	518.869,70		518.869,70	518.869,70	518.869,70		518.869,70		
91	AMORTIZACIÓN DE PRÉSTAMOS Y DE OPERACIONES EN EUROS.	19.043.056,30		19.043.056,30	7.048.634,22	7.048.634,22		7.048.634,22		11.994.422,08
	Suma	308.651.870,98	4.303.217,01	312.955.087,99	177.344.150,34	175.246.119,16	57.589,41	175.188.529,75	2.155.620,59	135.610.937,65





**ESTADO DE EJECUCIÓN DE
GASTOS
POR SUBCONCEPTOS**

ESTADOS CONTABLES DE LA EJECUCIÓN PRESUPUESTARIA. 30 DE SEPTIEMBRE DE 2015.



AYUNTAMIENTO LAS PALMAS DE GRAN CANARIA


PRESUPUESTO DE GASTOS 2015

Pág.

1

ESTADO DE EJECUCIÓN DESDE 1/1/2015 HASTA 30/9/2015

Clasificación SUBCONCEPTO	DENOMINACIÓN DE LOS SUBCONCEPTOS	Créditos Iniciales	Modificaciones	Créditos Totales	Obligaciones Reconocidas	Pagos Realizados	Reintegros de Gastos	Pagos Líquidos	Pendiente de Pago	Estado de Ejecución
10000	RETRIBUCIONES BÁSICAS ÓRGANOS DE GOBIERNO	1.074.440,72		1.074.440,72	706.672,70	706.672,70		706.672,70		367.768,02
10100	RETRIBUCIONES BÁSICAS PERSONAL DIRECTIVO	765.595,93		765.595,93	341.560,77	341.560,77		341.560,77		424.035,16
11000	RETRIBUCIONES BÁSICAS PERSONAL EVENTUAL	377.276,40		377.276,40	283.272,57	283.272,57		283.272,57		94.003,83
12000	SUELDOS PERSONAL FUNCIONARIO GRUPO A1	844.072,16		844.072,16	415.738,15	415.738,15		415.738,15		428.334,01
12001	SUELDOS PERSONAL FUNCIONARIO GRUPO A2	1.293.838,08		1.293.838,08	791.398,77	791.398,77		791.398,77		502.439,31
12003	SUELDOS PERSONAL FUNCIONARIO GRUPO C1	6.839.182,70	-246.183,14	6.592.999,56	4.146.542,55	4.146.542,55		4.146.542,55		2.446.457,01
12004	SUELDOS PERSONAL FUNCIONARIO GRUPO C2	1.442.036,14	200.000,00	1.642.036,14	991.754,28	991.754,28		991.754,28		650.281,86
12005	SUELDOS PERSONAL FUNCIONARIO GRUPO E	78.979,68		78.979,68	53.201,59	53.201,59		53.201,59		25.778,09
12006	TRIENIOS DEL PERSONAL FUNCIONARIO	2.498.243,82	-585.607,99	1.912.635,83	1.329.454,18	1.329.454,18		1.329.454,18		583.181,65
12007	PREVISIÓN PAGO DE SENTENCIAS JURISD. CONTENC.-ADMINISTRATIVO	130.000,00		130.000,00	316.138,08	314.950,93		314.950,93	1.187,15	-186.138,08
12009	OTRAS RETRIBUCIONES BÁSICAS PERSONAL FUNCIONARIO	4.390.497,59		4.390.497,59	2.105.164,92	2.105.164,92		2.105.164,92		2.285.332,67
12100	COMPLEMENTO DE DESTINO PERSONAL FUNCIONARIO	5.491.748,53	-106.606,63	5.385.141,90	3.553.539,43	3.553.539,43		3.553.539,43		1.831.602,47
12101	COMPLEMENTO ESPECÍFICO PERSONAL FUNCIONARIO	12.429.607,68	-695.287,78	11.734.319,90	8.247.248,56	8.247.812,70	564,14	8.247.248,56		3.487.071,34
12104	COMPLEMENTO ESPECÍFICO VARIABLE	700.000,00		700.000,00	557.771,17	557.771,17		557.771,17		142.228,83
12106	C.P.T. PERSONAL FUNCIONARIO	3.315.322,46		3.315.322,46	1.882.104,09	1.882.234,41	130,32	1.882.104,09		1.433.218,37
12300	RESIDENCIA PERSONAL FUNCIONARIO	1.572.909,36	3.373,24	1.576.282,60	1.010.111,70	1.010.111,70		1.010.111,70		566.170,90
13000	RETRIBUCIONES BÁSICAS PERSONAL LABORAL FIJO	9.316.429,03	26.491,10	9.342.920,13	5.528.537,36	5.528.918,99	381,63	5.528.537,36		3.814.382,77
13001	HORAS EXTRAORDINARIAS PERSONAL LABORAL FIJO	307.606,41		307.606,41	162.689,27	162.689,27		162.689,27		144.917,14
	Suma	52.867.786,69	-1.403.821,20	51.463.965,49	32.422.900,14	32.422.789,08	1.076,09	32.421.712,99	1.187,15	19.041.065,35



AYUNTAMIENTO LAS PALMAS DE GRAN CANARIA

PRESUPUESTO DE GASTOS 2015

Pág.

2

ESTADO DE EJECUCIÓN DESDE 1/1/2015 HASTA 30/9/2015

Clasificación SUBCONCEPTO	DENOMINACIÓN DE LOS SUBCONCEPTOS	Créditos Iniciales	Modificaciones	Créditos Totales	Obligaciones Reconocidas	Pagos Realizados	Reintegros de Gastos	Pagos Líquidos	Pendiente de Pago	Estado de Ejecución
13002	OTRAS REMUNERACIONES PERSONAL LABORAL FIJO	5.897.451,93	50.091,12	5.947.543,05	4.518.899,68	4.519.631,89	732,21	4.518.899,68		1.428.643,37
13004	PREVISIÓN PAGO DE SENTENCIAS JURISD. LABORAL	384.580,27	300.000,00	684.580,27	152.402,58	120.120,23		120.120,23	32.282,35	532.177,69
13005	CLASIFICACIONES POR SENTENCIAS Y PAGO DE INTERESES	20.000,00		20.000,00	47.933,18	46.094,26		46.094,26	1.838,92	-27.933,18
13100	RETRIBUCIONES PERSONAL LABORAL TEMPORAL	6.901.001,83	240.208,50	7.141.210,33	5.966.463,14	5.966.463,14		5.966.463,14		1.174.747,19
13101	SUSTITUCIONES I.T. LABORALES	102.547,14		102.547,14	163.597,45	163.597,45		163.597,45		-61.050,31
13102	RETRIBUCIONES PERSONAL LABORAL TEMPORAL. OTROS PROYECTOS	441.231,36		441.231,36	2.278.622,15	2.278.622,15		2.278.622,15		-1.837.390,79
13103	OTRAS RETRIBUCIONES PERSONAL LABORAL TEMPORAL									
13500	RETRIBUCIONES LABORAL INDEFINIDO A PUESTO FUNCIONARIO	18.310.490,64	252.444,66	18.562.935,30	13.615.155,32	13.614.484,54		13.614.484,54	670,78	4.947.779,98
13506	COMPLEMENTO GARANTÍA RETRIBUT. PERSONAL PROCEDENTE DE ERELPA				166.504,22	166.504,22		166.504,22		-166.504,22
13600	OTRAS RETRIBUCIONES PERSONAL LABORAL	845.000,00	-640.000,00	205.000,00						205.000,00
15000	PRODUCTIVIDAD PERSONAL FUNCIONARIO		60.746,42	60.746,42	54.798,59	54.798,59		54.798,59		5.947,83
15100	GRATIFICACIONES	80.000,00	301.503,88	381.503,88	381.274,47	381.274,47		381.274,47		229,41
16000	SEGURIDAD SOCIAL	24.676.052,23		24.676.052,23	17.677.385,34	17.678.218,74	833,40	17.677.385,34		6.998.666,89
16200	FORMACIÓN Y PERFECCIONAMIENTO DEL PERSONAL.	59.425,00	-46.225,00	13.200,00	4.010,20	4.010,20		4.010,20		9.189,80
16205	SEGUROS	152.682,97		152.682,97	147.079,86	147.079,86		147.079,86		5.603,11
16207	PREMIOS REGLAMENTO				5.409,00	5.409,00		5.409,00		-5.409,00
16208	COBERTURA PARA RIESGOS DE ACCIDENTES DE TRABAJO	18.191,81		18.191,81	192,31	192,31		192,31		17.999,50
20200	ARRENDAMIENTO DE EDIFICIOS Y OTRAS CONSTRUCCIONES	144.368,80		144.368,80	50.513,79	36.636,61		36.636,61	13.877,18	93.855,01
	Suma	110.900.810,67	-885.051,62	110.015.759,05	77.653.141,42	77.605.926,74	2.641,70	77.603.285,04	49.856,38	32.362.617,63



AYUNTAMIENTO LAS PALMAS DE GRAN CANARIA


PRESUPUESTO DE GASTOS 2015

Pág.

3

ESTADO DE EJECUCIÓN DESDE 1/1/2015 HASTA 30/9/2015

Clasificación SUBCONCEPTO	DENOMINACIÓN DE LOS SUBCONCEPTOS	Créditos Iniciales	Modificaciones	Créditos Totales	Obligaciones Reconocidas	Pagos Realizados	Reintegros de Gastos	Pagos Líquidos	Pendiente de Pago	Estado de Ejecución
20300	ARRENDAMIENTO MAQUINARIA, INSTALACIONES Y UTILLAJE	15.690,00		15.690,00	35.508,82	34.995,22		34.995,22	513,60	-19.818,82
20400	ARRENDAMIENTO DE MATERIAL DE TRANSPORTE	554.695,03		554.695,03	199.838,74	199.838,74		199.838,74		354.856,29
20500	ARRENDAMIENTO DE MOBILIARIO Y ENSERES	28.522,64		28.522,64	18.700,22	18.609,53		18.609,53	90,69	9.822,42
20800	ARRENDAMIENTO DE OTRO INMOVILIZADO MATERIAL	29.900,00		29.900,00	7.952,57	7.952,57		7.952,57		21.947,43
20900	CÁNONES	187.960,00		187.960,00	42.836,18	42.836,18		42.836,18		145.123,82
21000	REPAR/MANTEN. INFRAESTRUCTURA Y BIENES NATURALES	376.419,02	-14.917,13	361.501,89	104.542,69	104.542,69		104.542,69		256.959,20
21200	REPAR/MANTEN. EDIFICIOS Y OTRAS CONSTRUCCIONES	2.074.650,25		2.074.650,25	1.488.195,48	1.486.379,75		1.486.379,75	1.815,73	586.454,77
21201	REPAR/MANTEN. VIVIENDAS	43.000,00		43.000,00	13.540,44	13.540,44		13.540,44		29.459,56
21300	REPAR/MANTEN. MAQUINARIA, INSTALACIONES TÉCNICAS Y UTILLAJE	108.340,00		108.340,00	8.458,52	7.607,65		7.607,65	850,87	99.881,48
21400	REPAR/MANTEN. ELEMENTOS DE TRANSPORTE	884.280,22		884.280,22	446.425,86	440.441,48		440.441,48	5.984,38	437.854,36
21401	MANTENIM. ESPECIALIZADO VEHÍC. BOMBEROS	101.088,32		101.088,32	4.310,83	4.310,83		4.310,83		96.777,49
21500	REPAR/MANTEN. MOBILIARIO Y ENSERES	60.364,29		60.364,29	30.667,32	30.619,17		30.619,17	48,15	29.696,97
21600	REPAR/MANTEN. EQUIPOS PARA PROCESOS DE INFORMACIÓN	9.867,50		9.867,50	4.365,59	4.365,59		4.365,59		5.501,91
21900	REPAR/MANTEN. OTRO INMOVILIZADO MATERIAL	271.434,83		271.434,83	24.127,18	24.127,18		24.127,18		247.307,65
22000	MATERIAL DE OFICINA ORDINARIO NO INVENTARIABLE	336.952,20	-5.812,67	331.139,53	80.646,83	77.749,38		77.749,38	2.897,45	250.492,70
22001	PRENSA, REVISTAS, LIBROS Y OTRAS PUBLICACIONES	94.228,54	-1.200,00	93.028,54	37.522,13	37.522,13		37.522,13		55.506,41
22002	MATERIAL INFORMÁTICO NO INVENTARIABLE	176.283,39	-2.262,00	174.021,39	57.668,34	55.670,16		55.670,16	1.998,18	116.353,05
22100	ENERGÍA ELÉCTRICA	5.751.600,00		5.751.600,00	2.524.833,77	2.521.117,00		2.521.117,00	3.716,77	3.226.766,23
22101	AGUA	2.500.754,83	886.964,07	3.387.718,90	2.935.512,47	2.935.512,47		2.935.512,47		452.206,43
	Suma	124.506.841,73	-22.279,35	124.484.562,38	85.718.795,40	85.653.664,90	2.641,70	85.651.023,20	67.772,20	38.765.766,98



AYUNTAMIENTO LAS PALMAS DE GRAN CANARIA

PRESUPUESTO DE GASTOS 2015

Pág.

4

ESTADO DE EJECUCIÓN DESDE 1/1/2015 HASTA 30/9/2015

Clasificación SUBCONCEPTO	DENOMINACIÓN DE LOS SUBCONCEPTOS	Créditos Iniciales	Modificaciones	Créditos Totales	Obligaciones Reconocidas	Pagos Realizados	Reintegros de Gastos	Pagos Líquidos	Pendiente de Pago	Estado de Ejecución
22102	GAS	120,00		120,00	100,01	82,51		82,51	17,50	19,99
22103	COMBUSTIBLES Y CARBURANTES	1.723.538,00		1.723.538,00	719.771,06	719.771,06		719.771,06		1.003.766,94
22104	VESTUARIO	918.234,36	-3.599,85	914.634,51	66.621,12	63.839,05		63.839,05	2.782,07	848.013,39
22105	PRODUCTOS ALIMENTICIOS	445.887,45	37.221,54	483.108,99	271.668,09	270.978,09		270.978,09	690,00	211.440,90
22106	PRODUCTOS FARMACÉUTICOS Y MATERIAL SANITARIO	23.890,00		23.890,00	6.712,33	6.712,33		6.712,33		17.177,67
22109	ÚTILES Y HERRAMIENTAS	59.767,13	-3.000,00	56.767,13	21.794,70	19.864,30		19.864,30	1.930,40	34.972,43
22110	PRODUCTOS DE LIMPIEZA Y ASEO	102.954,00		102.954,00	28.005,49	27.922,63		27.922,63	82,86	74.948,51
22111	SUMINISTROS DE REPUESTOS DE MAQ., UTILLAJE Y ELEM. TRANSP.	16.500,00		16.500,00						16.500,00
22113	MANUTENCIÓN DE ANIMALES	6.938,00		6.938,00	3.007,69	3.007,69		3.007,69		3.930,31
22199	OTROS SUMINISTROS.	486.154,45		486.154,45	219.986,26	219.209,02		219.209,02	777,24	266.168,19
22200	SERVICIOS DE TELECOMUNICACIONES.	982.349,56		982.349,56	642.198,57	562.249,86		562.249,86	79.948,71	340.150,99
22201	COMUNICACIONES POSTALES	1.478.087,99	-7.342,10	1.470.745,89	953.028,67	953.007,83		953.007,83	20,84	517.717,22
22202	COMUNICACIONES TELEGRÁFICAS	701,28		701,28						701,28
22203	COMUNICACIONES INFORMÁTICAS	346,00		346,00						346,00
22300	GASTOS DE TRANSPORTES	247.754,15		247.754,15	79.827,63	78.713,92		78.713,92	1.113,71	167.926,52
22400	PRIMAS DE SEGUROS	133.180,00		133.180,00	128.955,87	128.955,87		128.955,87		4.224,13
22401	PRIMAS DE SEGUROS. VEHICULOS	119.550,67		119.550,67	111.056,74	111.056,74		111.056,74		8.493,93
22402	PRIMAS DE SEGUROS. OTRO INMOVILIZADO	44.000,00		44.000,00	42.705,15	42.705,15		42.705,15		1.294,85
22403	PRIMAS DE SEGUROS. OTROS RIESGOS	239.402,00		239.402,00	4.075,36	4.075,36		4.075,36		235.326,64
22500	TRIBUTOS ESTATALES	3.000,00		3.000,00	2.774,42	2.774,42		2.774,42		225,58
22501	TRIBUTOS DE LAS COMUNIDADES AUTÓNOMAS				1.389,56	1.407,77	18,21	1.389,56		-1.389,56
	Suma	135.922.734,49	1.000,24	135.923.734,73	89.022.474,12	88.869.998,50	2.659,91	88.867.338,59	155.135,53	46.901.260,61



AYUNTAMIENTO LAS PALMAS DE GRAN CANARIA

PRESUPUESTO DE GASTOS 2015

Pág.

5

ESTADO DE EJECUCIÓN DESDE 1/1/2015 HASTA 30/9/2015

Clasificación SUBCONCEPTO	DENOMINACIÓN DE LOS SUBCONCEPTOS	Créditos Iniciales	Modificaciones	Créditos Totales	Obligaciones Reconocidas	Pagos Realizados	Reintegros de Gastos	Pagos Líquidos	Pendiente de Pago	Estado de Ejecución
22502	TRIBUTOS DE LAS ENTIDADES LOCALES	4.383.537,72		4.383.537,72						4.383.537,72
22601	ATENCIONES PROTOCOLARIAS Y REPRESENTATIVAS	13.754,53		13.754,53	24.711,04	24.711,04		24.711,04		-10.956,51
22602	PUBLICIDAD Y PROPAGANDA	235.848,50	-968,01	234.880,49	104.481,30	100.354,48		100.354,48	4.126,82	130.399,19
22603	PUBLICACIÓN EN DIARIOS OFICIALES	19.930,00		19.930,00	33.658,70	33.658,70		33.658,70		-13.728,70
22604	GASTOS JURÍDICOS, CONTENCIOSOS	496.912,70	25.532,58	522.445,28	368.429,50	365.507,74		365.507,74	2.921,76	154.015,78
22606	REUNIONES, CONFERENCIAS Y CURSOS	124.788,40	43.151,30	167.939,70	56.947,01	58.746,08	1.799,07	56.947,01		110.992,69
22607	OPOSICIONES Y PRUEBAS SELECTIVAS	5.000,00		5.000,00	7.827,38	7.827,38		7.827,38		-2.827,38
22609	ACTIVIDADES CULTURALES Y DEPORTIVAS	498.932,94	58.500,00	557.432,94	199.161,05	195.771,94		195.771,94	3.389,11	358.271,89
22610	CUOTAS "FEDERACION DE MUNICIPIOS"	3.000,00		3.000,00	2.400,00	2.400,00		2.400,00		600,00
22613	CUOTAS "UNICEF"	3.000,00		3.000,00	3.000,00	3.000,00		3.000,00		
22614	CUOTAS DE COMUNIDAD	60.000,00		60.000,00	49.865,84	49.843,34		49.843,34	22,50	10.134,16
22697	GASTOS DIVERSOS. INDEMNIZACIONES POR LA CONSTRUCCIÓN	90.750,00		90.750,00						90.750,00
22698	GASTOS DIVERSOS. SOCIEDAD GNRAL. DE AUTORES	2.950,00		2.950,00						2.950,00
22699	OTROS GASTOS DIVERSOS	3.314.452,75	-8.403,99	3.306.048,76	2.048.597,15	1.902.010,51	613,50	1.901.397,01	147.200,14	1.257.451,61
22700	LIMPIEZA Y ASEO	10.484.870,34		10.484.870,34	6.756.252,58	6.756.252,58		6.756.252,58		3.728.617,76
22701	SEGURIDAD	1.542.900,16		1.542.900,16	1.004.548,62	968.949,54		968.949,54	35.599,08	538.351,54
22703	SERVICIOS POSTALES Y MENSAJERÍA	4.050,00		4.050,00						4.050,00
22705	PROCESOS ELECTORALES	27.000,00		27.000,00	21.030,69	21.030,69		21.030,69		5.969,31
22706	ESTUDIOS Y TRABAJOS TÉCNICOS	855.562,98		855.562,98	176.248,01	152.301,35		152.301,35	23.946,66	679.314,97
22708	SERVICIOS DE RECAUDACIÓN A FAVOR DE LA ENTIDAD	222.232,40		222.232,40						222.232,40
22709	SERVICIO DE GRÚAS	131.729,53	-60.300,00	71.429,53	15.666,10	15.666,10		15.666,10		55.763,43
	Suma	154.060.399,72	58.512,12	154.118.911,84	99.895.299,09	99.528.029,97	5.072,48	99.522.957,49	372.341,60	54.223.612,75



AYUNTAMIENTO LAS PALMAS DE GRAN CANARIA


PRESUPUESTO DE GASTOS 2015

Pág.

6

ESTADO DE EJECUCIÓN DESDE 1/1/2015 HASTA 30/9/2015

Clasificación SUBCONCEPTO	DENOMINACIÓN DE LOS SUBCONCEPTOS	Créditos Iniciales	Modificaciones	Créditos Totales	Obligaciones Reconocidas	Pagos Realizados	Reintegros de Gastos	Pagos Líquidos	Pendiente de Pago	Estado de Ejecución
22790	EJECUCIONES SUBSIDIARIAS	120.000,00		120.000,00	3.310,04	3.310,04		3.310,04		116.689,96
22791	SERVICIOS TECNOLÓGICOS EXTERNOS	252.082,33		252.082,33	124.482,20	109.140,04		109.140,04	15.342,16	127.600,13
22798	PREVENCIÓN DE DROGODEPENDENCIAS	134.394,53		134.394,53	93.667,18	93.667,18		93.667,18		40.727,35
22799	OTROS TRABAJOS REALIZADOS POR OTRAS EMPRESAS Y PROFESIONALES	55.851.880,80	852.297,88	56.704.178,68	30.191.803,47	30.129.920,59		30.129.920,59	61.882,88	26.512.375,21
23000	DIETAS DE LOS MIEMBROS DE LOS ÓRGANOS DE GOBIERNO	21.215,96		21.215,96	1.751,08	2.439,51	688,43	1.751,08		19.464,88
23010	DIETAS DEL PERSONAL DIRECTIVO	10.600,00		10.600,00	363,19	226,69	13,50	213,19	150,00	10.236,81
23020	DIETAS DEL PERSONAL NO DIRECTIVO	32.788,75	-1.500,00	31.288,75	2.660,56	2.660,56		2.660,56		28.628,19
23100	LOCOMOCIONES DE LOS MIEMBROS DE LOS ÓRGANOS DE GOBIERNO	29.760,00		29.760,00	2.346,84	2.686,13	339,29	2.346,84		27.413,16
23110	LOCOMOCIONES DEL PERSONAL DIRECTIVO	11.550,00		11.550,00	649,55	539,70	190,15	349,55	300,00	10.900,45
23120	LOCOMOCIONES DEL PERSONAL NO DIRECTIVO	76.363,49	-2.185,99	74.177,50	14.157,29	14.182,76	91,56	14.091,20	66,09	60.020,21
24000	GASTOS DE EDICIÓN Y DISTRIBUCIÓN									
31000	INTERESES PRESTAMOS DEL INTERIOR	1.530.148,83		1.530.148,83	244.734,83	244.734,83		244.734,83		1.285.414,00
31001	INTERESES PRESTAMOS. FFPP									
31100	GASTOS DE PRÉSTAMOS DEL INTERIOR	50.000,00		50.000,00						50.000,00
35200	INTERESES DE DEMORA	5.487.399,62	-66.517,58	5.420.882,04	4.416.759,64	3.326.775,99	50.840,88	3.275.935,11	1.140.824,53	1.004.122,40
41000	TRANSF CTES. A LOS INSTITUTOS MUNICIPALES	5.966.000,00		5.966.000,00	1.933.767,65	1.933.767,65		1.933.767,65		4.032.232,35
44200	SUBV. PARA REDUCIR EL PRECIO A PAGAR POR LOS CONSUMIDORES	2.928.046,53		2.928.046,53	1.602.821,77	1.602.821,77		1.602.821,77		1.325.224,76
44900	OTRAS SUBV. A ENTES PÚBL. Y SOC. MERCANTILES DEL AYTO.	14.590.000,00	1.040.000,00	15.630.000,00	11.540.000,00	11.540.000,00		11.540.000,00		4.090.000,00
46700	TRANSF. CTES. A CONSORCIOS	3.150.000,00		3.150.000,00	2.823.916,71	2.823.916,71		2.823.916,71		326.083,29
	Suma	244.302.630,56	1.880.606,43	246.183.236,99	152.892.491,09	151.358.820,12	57.236,29	151.301.583,83	1.590.907,26	93.290.745,90



AYUNTAMIENTO LAS PALMAS DE GRAN CANARIA

PRESUPUESTO DE GASTOS 2015

Pág.

7

ESTADO DE EJECUCIÓN DESDE 1/1/2015 HASTA 30/9/2015

Clasificación SUBCONCEPTO	DENOMINACIÓN DE LOS SUBCONCEPTOS	Créditos Iniciales	Modificaciones	Créditos Totales	Obligaciones Reconocidas	Pagos Realizados	Reintegros de Gastos	Pagos Líquidos	Pendiente de Pago	Estado de Ejecución
48000	ATENCIONES BENEFICAS Y ASISTENCIALES	3.917.586,52	71.135,46	3.988.721,98	2.637.045,15	2.578.465,27	3,12	2.578.462,15	58.583,00	1.351.676,83
48001	GRUPOS POLÍTICOS	32.000,00	21.233,33	53.233,33	53.233,33	53.233,33		53.233,33		
48100	PREMIOS, BECAS, PENSIONES PARA ESTUDIO E INVESTIGACIÓN	14.900,00	-8.500,00	6.400,00	3.404,00	3.404,00		3.404,00		2.996,00
48900	OTRAS TRANSFERENCIAS	3.139.184,85	-4.233,33	3.134.951,52	1.398.026,19	1.384.895,21	350,00	1.384.545,21	13.480,98	1.736.925,33
48901	OTRAS TRANSFERENCIAS FUNDACIÓN AUDITORIO TEATRO PEREZ GALDOS	883.000,00		883.000,00	883.000,00	883.000,00		883.000,00		
48905	OTRAS TRANSFERENCIAS "CASA DE ÁFRICA"	180.000,00		180.000,00	180.000,00	180.000,00		180.000,00		
48913	OTRAS TRANSFERENCIAS "MUSEO NÉSTOR"	210.000,00		210.000,00	210.000,00	210.000,00		210.000,00		
48914	OTRAS TRANSFERENCIAS "FUNDACIÓN U.L.P.G.C."	12.000,00		12.000,00	12.000,00	12.000,00		12.000,00		
48915	OTRAS TRANSFERENCIAS "FUNDACIÓN U.N.E.D."	70.000,00		70.000,00						70.000,00
48923	OTRAS TRANSFERENCIAS "AMIGOS DE LA ÓPERA"	300.000,00		300.000,00	300.000,00	134.786,36		134.786,36	165.213,64	
48924	OTRAS TRANFERENCIAS "MUSEO CANARIO"	40.000,00		40.000,00	40.000,00	40.000,00		40.000,00		
48925	OTRAS TRANFERENCIAS "ESCUELA LUJÁN PÉREZ"	5.000,00		5.000,00	5.000,00	5.000,00		5.000,00		
48926	OTRAS TRANFERENCIAS "R.S. ECONÓM. AMIGOS DEL PAÍS"	5.000,00		5.000,00	5.000,00	5.000,00		5.000,00		
48927	OTRAS TRANFERENCIAS "GABINETE LITERARIO"	5.000,00		5.000,00	5.000,00	5.000,00		5.000,00		
48928	OTRAS TRANFERENCIAS "SOCIEDAD FILARMÓNICA L.P.G.C."	7.000,00		7.000,00	7.000,00	7.000,00		7.000,00		
48929	OTRAS TRANFERENCIAS "AMIGOS CANARIOS DE LA ZARZUELA"	5.000,00		5.000,00	5.000,00	5.000,00		5.000,00		
48930	OTRAS TRANSFERENCIAS "CRUZ ROJA ESP. AYUDA EMERG. HAITI"	17.000,00	-17.000,00							
	Suma	253.145.301,93	1.943.241,89	255.088.543,82	158.636.199,76	156.865.604,29	57.589,41	156.808.014,88	1.828.184,88	96.452.344,06



AYUNTAMIENTO LAS PALMAS DE GRAN CANARIA

PRESUPUESTO DE GASTOS 2015

Pág.

8

ESTADO DE EJECUCIÓN DESDE 1/1/2015 HASTA 30/9/2015

Clasificación SUBCONCEPTO	DENOMINACIÓN DE LOS SUBCONCEPTOS	Créditos Iniciales	Modificaciones	Créditos Totales	Obligaciones Reconocidas	Pagos Realizados	Reintegros de Gastos	Pagos Líquidos	Pendiente de Pago	Estado de Ejecución
48932	OTRAS TRANSFERENCIAS "REAL CLUB NÁUTICO DE GRAN CANARIA"		17.000,00	17.000,00						17.000,00
50000	FONDO DE CONTINGENCIA DE EJECUCIÓN PRESUPUESTARIA	1.460.000,00	-177.861,70	1.282.138,30						1.282.138,30
60000	INVERSION EN TERRENOS	10.760.222,27	-300.000,00	10.460.222,27	7.948.188,32	7.818.072,80		7.818.072,80	130.115,52	2.512.033,95
60900	OTRAS INVERSIONES NUEVAS EN INFRAEST. Y BIENES DE USO GNRAL.	8.451.003,22	203.071,90	8.654.075,12	558.854,28	468.034,39		468.034,39	90.819,89	8.095.220,84
61000	INVERSIONES EN TERRENOS		300.000,00	300.000,00	57.238,12	36.522,25		36.522,25	20.715,87	242.761,88
61900	OTRAS REPOSICIONES DE USO GENERAL	3.418.244,55	50.317,41	3.468.561,96	81.118,43	81.118,43		81.118,43		3.387.443,53
62100	TERRENOS Y BIENES NATURALES	2.500,00		2.500,00						2.500,00
62200	EDIFICIOS Y OTRAS CONSTRUCCIONES	4.396.820,70	343.908,36	4.740.729,06	247.365,27	247.365,27		247.365,27		4.493.363,79
62300	MAQUINARIA, INSTALACIONES TÉCNICAS Y UTILLAJE	57.046,85	4.391,00	61.437,85						61.437,85
62400	ELEMENTOS DE TRANSPORTE	332.205,80	461.250,00	793.455,80	2.483,10	2.483,10		2.483,10		790.972,70
62500	MOBILIARIO	137.293,10	65.216,62	202.509,72	53.000,11	48.125,11		48.125,11	4.875,00	149.509,61
62600	EQUIPOS PARA PROCESOS DE INFORMACIÓN	79.660,00	269.822,82	349.482,82	59.803,17	12.448,94		12.448,94	47.354,23	289.679,65
62900	EQUIPOS DE TRANSMISIONES	98.444,72		98.444,72						98.444,72
62902	EQUIPAMIENTO PARA REDES DE COMUNICACIONES	22.000,00	38.415,19	60.415,19	30.232,85				30.232,85	30.182,34
62909	OTRAS INV NUEVAS ASOC AL FUNCIONAM OPERATIVO DE LOS SERV		100.000,00	100.000,00						100.000,00
63100	REPOSICIÓN DE TERRENOS Y BIENES NATURALES		152.086,38	152.086,38						152.086,38
63200	EDIFICIOS-OT.CONSTRUCCIONE S, USO OPER.	500.000,00	-500.000,00							
63300	REPOSICIÓN DE MAQUINARIA, INSTALACIONES TÉCNICAS Y UTILLAJE	3.500,00		3.500,00						3.500,00
	Suma	282.864.543,14	2.970.859,87	285.835.403,01	167.674.483,41	165.579.774,58	57.589,41	165.522.185,17	2.152.298,24	118.160.919,60



AYUNTAMIENTO LAS PALMAS DE GRAN CANARIA


PRESUPUESTO DE GASTOS 2015

Pág.

9

ESTADO DE EJECUCIÓN DESDE 1/1/2015 HASTA 30/9/2015

Clasificación SUBCONCEPTO	DENOMINACIÓN DE LOS SUBCONCEPTOS	Créditos Iniciales	Modificaciones	Créditos Totales	Obligaciones Reconocidas	Pagos Realizados	Reintegros de Gastos	Pagos Líquidos	Pendiente de Pago	Estado de Ejecución
64000	GASTOS EN INVERSIONES DE CARÁCTER INMATERIAL	300,00		300,00						300,00
64100	GASTOS EN APLICACIONES INFORMÁTICAS	251.850,74	117.813,23	369.663,97	19.047,72	15.725,37		15.725,37	3.322,35	350.616,25
68200	GASTOS EN INVERSIONES DE EDIFICIOS Y OTRAS CONSTRUCCIONES	200.000,00	300.000,00	500.000,00	47.257,72	47.257,72		47.257,72		452.742,28
71000	TRANSF CAPITAL A LOS INSTITUTOS MUNICIPALES	235.000,00		235.000,00						235.000,00
76100	A DIPUTACIONES, CONSEJOS O CABILDOS.	1.200.000,00	311.522,52	1.511.522,52	1.245.168,83	1.245.168,83		1.245.168,83		266.353,69
78000	TRANSF. CAPITAL FAMILIAS, INSTIT. NO LUCR	46.425,00	383,81	46.808,81	8.688,07	8.688,07		8.688,07		38.120,74
78900	OTRAS TRANSFERENCIAS DE CAPITAL	4.002.126,10	429.625,49	4.431.751,59	407.399,92	407.399,92		407.399,92		4.024.351,67
83000	PRÉSTAMOS A CORTO PLAZO (ANTICIPOS AL PERSONAL)		173.012,09	173.012,09	130.710,79	130.710,79		130.710,79		42.301,30
83100	PRÉSTAMOS A LARGO PLAZO (ANTICIPOS AL PERSONAL)	290.000,00		290.000,00	243.889,96	243.889,96		243.889,96		46.110,04
85090	RESTO DE ADQ DE ACCIONES DENTRO DEL SECTOR PÚBLICO.	518.869,70		518.869,70	518.869,70	518.869,70		518.869,70		
91101	AMORTI. DE PTMOS L/P. ENTES DEL SECTOR PUBLICO									
91300	AMORTIZACION PTMOS. L/P ENTES NO PUBLICOS	19.043.056,30		19.043.056,30	7.048.634,22	7.048.634,22		7.048.634,22		11.994.422,08
	Suma	308.651.870,98	4.303.217,01	312.955.087,99	177.344.150,34	175.246.119,16	57.589,41	175.188.529,75	2.155.620,59	135.610.937,65





**ESTADO DE EJECUCIÓN DE
GASTOS
POR ÁREA DE GASTOS**

ESTADOS CONTABLES DE LA EJECUCIÓN PRESUPUESTARIA. 30 DE SEPTIEMBRE DE 2015.



AYUNTAMIENTO LAS PALMAS DE GRAN CANARIA

PRESUPUESTO DE GASTOS 2015

Pág.

1

ESTADO DE EJECUCIÓN DESDE 1/1/2015 HASTA 30/9/2015

Clasificación Área Gto	DENOMINACIÓN DE LAS ÁREAS DE GASTO	Créditos Iniciales	Modificaciones	Créditos Totales	Obligaciones Reconocidas	Pagos Realizados	Reintegros de Gastos	Pagos Líquidos	Pendiente de Pago	Estado de Ejecución
0	DEUDA PÚBLICA	20.573.205,13		20.573.205,13	7.293.369,05	7.293.369,05		7.293.369,05		13.279.836,08
1	SERVICIOS PÚBLICOS BÁSICOS	147.445.019,84	3.887.370,30	151.332.390,14	79.645.227,35	78.725.041,72	54.522,79	78.670.518,93	974.708,42	71.687.162,79
2	ACTUACIONES DE PROTECCIÓN Y PROMOCIÓN SOCIAL	46.839.678,58	656.640,78	47.496.319,36	31.198.086,53	31.076.096,73	94,68	31.076.002,05	122.084,48	16.298.232,83
3	PRODUCCIÓN DE BIENES PÚBLICOS DE CARÁCTER PREFERENTE	29.629.057,77	1.043.118,70	30.672.176,47	21.243.473,53	21.078.330,59	124,70	21.078.205,89	165.267,64	9.428.702,94
4	ACTUACIONES DE CARÁCTER ECONÓMICO	19.069.553,30	136.465,19	19.206.018,49	12.598.220,55	12.492.363,99		12.492.363,99	105.856,56	6.607.797,94
9	ACTUACIONES DE CARÁCTER GENERAL	45.095.356,36	-1.420.377,96	43.674.978,40	25.365.773,33	24.580.917,08	2.847,24	24.578.069,84	787.703,49	18.309.205,07
	Suma	308.651.870,98	4.303.217,01	312.955.087,99	177.344.150,34	175.246.119,16	57.589,41	175.188.529,75	2.155.620,59	135.610.937,65





**ESTADO DE EJECUCIÓN DE
GASTOS
POR APLICACIÓN
PRESUPUESTARIA**

ESTADOS CONTABLES DE LA EJECUCIÓN PRESUPUESTARIA. 30 DE SEPTIEMBRE DE 2015



AYUNTAMIENTO LAS PALMAS DE GRAN CANARIA


PRESUPUESTO DE GASTOS 2015

Pág.

1

ESTADO DE EJECUCIÓN DESDE 1/1/2015 HASTA 30/9/2015

Clasificación			DENOMINACIÓN DE LAS APLICACION	Créditos Iniciales	Modificaciones	Créditos Totales	Obligaciones Reconocidas	Pagos Realizados	Reintegros de Gastos	Pagos Líquidos	Pendiente de Pago	Estado de Ejecución
Econ.	Prog.	Org.										
10000	91200	0150B	RETRIBUCIONES BÁSICAS ÓRGANOS DE GOBIERNO	245.990,36		245.990,36	192.196,05	192.196,05		192.196,05		53.794,31
10000	91200	0250A	RETRIBUCIONES BÁSICAS ÓRGANOS DE GOBIERNO	111.543,96		111.543,96	74.572,00	74.572,00		74.572,00		36.971,96
10000	91200	0350A	RETRIBUCIONES BÁSICAS ÓRGANOS DE GOBIERNO	114.575,40		114.575,40	60.878,27	60.878,27		60.878,27		53.697,13
10000	91200	0450A	RETRIBUCIONES BÁSICAS ÓRGANOS DE GOBIERNO	163.611,00		163.611,00	114.177,58	114.177,58		114.177,58		49.433,42
10000	91200	0550A	RETRIBUCIONES BÁSICAS ÓRGANOS DE GOBIERNO	163.894,68		163.894,68	110.762,92	110.762,92		110.762,92		53.131,76
10000	91200	0650A	RETRIBUCIONES BÁSICAS ÓRGANOS DE GOBIERNO	53.980,68		53.980,68	24.293,41	24.293,41		24.293,41		29.687,27
10000	91200	0750A	RETRIBUCIONES BÁSICAS ÓRGANOS DE GOBIERNO	58.902,60		58.902,60	26.508,27	26.508,27		26.508,27		32.394,33
10000	91200	0850A	RETRIBUCIONES BÁSICAS ÓRGANOS DE GOBIERNO	161.942,04		161.942,04	103.284,20	103.284,20		103.284,20		58.657,84
10100	15000	0250A	RETRIBUCIONES BÁSICAS PERSONAL DIRECTIVO	57.797,28		57.797,28	41.601,63	41.601,63		41.601,63		16.195,65
10100	16210	0352B	RETRIBUCIONES BÁSICAS PERSONAL DIRECTIVO	54.411,17		54.411,17	36.230,91	36.230,91		36.230,91		18.180,26
10100	92000	0150A	RETRIBUCIONES BÁSICAS PERSONAL DIRECTIVO	292.551,60		292.551,60	108.043,77	108.043,77		108.043,77		184.507,83
10100	93100	0750A	RETRIBUCIONES BÁSICAS PERSONAL DIRECTIVO	302.474,12		302.474,12	86.789,29	86.789,29		86.789,29		215.684,83
10100	93200	0750A	RETRIBUCIONES BÁSICAS PERSONAL DIRECTIVO	58.361,76		58.361,76	68.895,17	68.895,17		68.895,17		-10.533,41
11000	91200	0150B	RETRIBUCIONES BÁSICAS PERSONAL EVENTUAL	377.276,40		377.276,40	283.272,57	283.272,57		283.272,57		94.003,83
12000	13000	0150A	SUELDOS PERSONAL FUNCIONARIO GRUPO A1	28.317,20		28.317,20	18.853,85	18.853,85		18.853,85		9.463,35
12000	13200	0150A	SUELDOS PERSONAL FUNCIONARIO GRUPO A1	99.960,20		99.960,20	69.870,15	69.870,15		69.870,15		30.090,05
12000	13300	0350A	SUELDOS PERSONAL FUNCIONARIO GRUPO A1	28.317,20		28.317,20						28.317,20
12000	13600	0150A	SUELDOS PERSONAL FUNCIONARIO GRUPO A1	3.400,00		3.400,00						3.400,00
12000	15000	0250A	SUELDOS PERSONAL FUNCIONARIO GRUPO A1	1.700,00		1.700,00						1.700,00
12000	15101	0250A	SUELDOS PERSONAL FUNCIONARIO GRUPO A1	58.334,40		58.334,40	39.925,80	39.925,80		39.925,80		18.408,60
12000	15102	0250A	SUELDOS PERSONAL FUNCIONARIO GRUPO A1	96.560,20		96.560,20	42.716,31	42.716,31		42.716,31		53.843,89
Suma				2.533.902,25		2.533.902,25	1.502.872,15	1.502.872,15		1.502.872,15		1.031.030,10



AYUNTAMIENTO LAS PALMAS DE GRAN CANARIA


PRESUPUESTO DE GASTOS 2015

Pág.

2

ESTADO DE EJECUCIÓN DESDE 1/1/2015 HASTA 30/9/2015

Clasificación			DENOMINACIÓN DE LAS APLICACION	Créditos Iniciales	Modificaciones	Créditos Totales	Obligaciones Reconocidas	Pagos Realizados	Reintegros de Gastos	Pagos Líquidos	Pendiente de Pago	Estado de Ejecución
Econ.	Prog.	Org.										
12000	15210	0250A	SUELDOS PERSONAL FUNCIONARIO GRUPO A1	13.308,60		13.308,60						13.308,60
12000	15320	0250A	SUELDOS PERSONAL FUNCIONARIO GRUPO A1	3.400,00		3.400,00						3.400,00
12000	16100	0250A	SUELDOS PERSONAL FUNCIONARIO GRUPO A1	26.617,20		26.617,20	9.981,45	9.981,45		9.981,45		16.635,75
12000	17000	0650A	SUELDOS PERSONAL FUNCIONARIO GRUPO A1	13.308,60		13.308,60	9.444,81	9.444,81		9.444,81		3.863,79
12000	17200	0350A	SUELDOS PERSONAL FUNCIONARIO GRUPO A1	13.308,60		13.308,60	9.981,45	9.981,45		9.981,45		3.327,15
12000	23100	0850A	SUELDOS PERSONAL FUNCIONARIO GRUPO A1	45.025,80		45.025,80	9.301,72	9.301,72		9.301,72		35.724,08
12000	31100	0350A	SUELDOS PERSONAL FUNCIONARIO GRUPO A1	13.308,60		13.308,60	9.981,45	9.981,45		9.981,45		3.327,15
12000	33400	0450A	SUELDOS PERSONAL FUNCIONARIO GRUPO A1	28.317,20		28.317,20	13.308,60	13.308,60		13.308,60		15.008,60
12000	43000	0850A	SUELDOS PERSONAL FUNCIONARIO GRUPO A1	3.400,00		3.400,00						3.400,00
12000	49100	0150A	SUELDOS PERSONAL FUNCIONARIO GRUPO A1	1.700,00		1.700,00						1.700,00
12000	91200	0150B	SUELDOS PERSONAL FUNCIONARIO GRUPO A1	8.500,00		8.500,00						8.500,00
12000	92000	0150A	SUELDOS PERSONAL FUNCIONARIO GRUPO A1	161.885,16		161.885,16	81.819,27	81.819,27		81.819,27		80.065,89
12000	92000	0550A	SUELDOS PERSONAL FUNCIONARIO GRUPO A1	20.108,60		20.108,60	4.579,30	4.579,30		4.579,30		15.529,30
12000	92000	0750A	SUELDOS PERSONAL FUNCIONARIO GRUPO A1	15.008,60		15.008,60	9.981,45	9.981,45		9.981,45		5.027,15
12000	92500	0150A	SUELDOS PERSONAL FUNCIONARIO GRUPO A1	13.308,60		13.308,60	8.886,71	8.886,71		8.886,71		4.421,89
12000	93100	0750A	SUELDOS PERSONAL FUNCIONARIO GRUPO A1	73.343,00		73.343,00	40.784,42	40.784,42		40.784,42		32.558,58
12000	93200	0750A	SUELDOS PERSONAL FUNCIONARIO GRUPO A1	60.325,80		60.325,80	27.449,01	27.449,01		27.449,01		32.876,79
12000	93400	0750A	SUELDOS PERSONAL FUNCIONARIO GRUPO A1	13.308,60		13.308,60	8.872,40	8.872,40		8.872,40		4.436,20
12001	13000	0150A	SUELDOS PERSONAL FUNCIONARIO GRUPO A2	11.507,76		11.507,76	8.630,82	8.630,82		8.630,82		2.876,94
12001	13200	0150A	SUELDOS PERSONAL FUNCIONARIO GRUPO A2	389.956,08		389.956,08	273.402,09	273.402,09		273.402,09		116.553,99
12001	13300	0350A	SUELDOS PERSONAL FUNCIONARIO GRUPO A2	23.015,52		23.015,52	8.630,82	8.630,82		8.630,82		14.384,70
Suma				3.485.864,57		3.485.864,57	2.037.907,92	2.037.907,92		2.037.907,92		1.447.956,65



AYUNTAMIENTO LAS PALMAS DE GRAN CANARIA


PRESUPUESTO DE GASTOS 2015

Pág.

3


ESTADO DE EJECUCIÓN DESDE 1/1/2015 HASTA 30/9/2015

Clasificación			DENOMINACIÓN DE LAS APLICACION	Créditos Iniciales	Modificaciones	Créditos Totales	Obligaciones Reconocidas	Pagos Realizados	Reintegros de Gastos	Pagos Líquidos	Pendiente de Pago	Estado de Ejecución
Econ.	Prog.	Org.										
12001	15101	0250A	SUELDOS PERSONAL FUNCIONARIO GRUPO A2	23.015,52		23.015,52	24.338,52	24.338,52		24.338,52		-1.323,00
12001	15102	0250A	SUELDOS PERSONAL FUNCIONARIO GRUPO A2	57.538,80		57.538,80	34.523,28	34.523,28		34.523,28		23.015,52
12001	15210	0250A	SUELDOS PERSONAL FUNCIONARIO GRUPO A2				8.630,82	8.630,82		8.630,82		-8.630,82
12001	15320	0250A	SUELDOS PERSONAL FUNCIONARIO GRUPO A2	11.507,76		11.507,76	8.630,82	8.630,82		8.630,82		2.876,94
12001	16100	0250A	SUELDOS PERSONAL FUNCIONARIO GRUPO A2	1.700,00		1.700,00						1.700,00
12001	16500	0350A	SUELDOS PERSONAL FUNCIONARIO GRUPO A2	34.523,28		34.523,28	8.630,82	8.630,82		8.630,82		25.892,46
12001	17000	0650A	SUELDOS PERSONAL FUNCIONARIO GRUPO A2	11.507,76		11.507,76						11.507,76
12001	17100	0350A	SUELDOS PERSONAL FUNCIONARIO GRUPO A2	11.507,76		11.507,76						11.507,76
12001	17200	0350A	SUELDOS PERSONAL FUNCIONARIO GRUPO A2	11.507,76		11.507,76	7.671,84	7.671,84		7.671,84		3.835,92
12001	23100	0850A	SUELDOS PERSONAL FUNCIONARIO GRUPO A2	205.831,92		205.831,92	146.723,94	146.723,94		146.723,94		59.107,98
12001	31100	0350A	SUELDOS PERSONAL FUNCIONARIO GRUPO A2	11.507,76		11.507,76	8.630,82	8.630,82		8.630,82		2.876,94
12001	32000	0450A	SUELDOS PERSONAL FUNCIONARIO GRUPO A2	34.523,28		34.523,28	25.892,46	25.892,46		25.892,46		8.630,82
12001	33000	0850A	SUELDOS PERSONAL FUNCIONARIO GRUPO A2	23.015,52		23.015,52	11.507,76	11.507,76		11.507,76		11.507,76
12001	33400	0450A	SUELDOS PERSONAL FUNCIONARIO GRUPO A2	11.507,76		11.507,76	8.630,82	8.630,82		8.630,82		2.876,94
12001	43000	0850A	SUELDOS PERSONAL FUNCIONARIO GRUPO A2	13.207,76		13.207,76	25.892,46	25.892,46		25.892,46		-12.684,70
12001	49100	0150A	SUELDOS PERSONAL FUNCIONARIO GRUPO A2	34.523,28		34.523,28	17.261,64	17.261,64		17.261,64		17.261,64
12001	91200	0150B	SUELDOS PERSONAL FUNCIONARIO GRUPO A2	23.015,52		23.015,52						23.015,52
12001	92000	0150A	SUELDOS PERSONAL FUNCIONARIO GRUPO A2	61.331,04		61.331,04	17.261,64	17.261,64		17.261,64		44.069,40
12001	92000	0550A	SUELDOS PERSONAL FUNCIONARIO GRUPO A2	70.746,56		70.746,56	51.784,92	51.784,92		51.784,92		18.961,64
12001	92000	0750A	SUELDOS PERSONAL FUNCIONARIO GRUPO A2	11.507,76		11.507,76						11.507,76
12001	92400	0550A	SUELDOS PERSONAL FUNCIONARIO GRUPO A2	11.507,76		11.507,76						11.507,76
Suma				4.160.899,13		4.160.899,13	2.443.920,48	2.443.920,48		2.443.920,48		1.716.978,65



ESTADO DE EJECUCIÓN DESDE 1/1/2015 HASTA 30/9/2015

Clasificación			DENOMINACIÓN DE LAS APLICACION	Créditos Iniciales	Modificaciones	Créditos Totales	Obligaciones Reconocidas	Pagos Realizados	Reintegros de Gastos	Pagos Líquidos	Pendiente de Pago	Estado de Ejecución
Econ.	Prog.	Org.										
12001	92500	0150A	SUELDOS PERSONAL FUNCIONARIO GRUPO A2	23.015,52		23.015,52	8.630,82	8.630,82		8.630,82		14.384,70
12001	93100	0750A	SUELDOS PERSONAL FUNCIONARIO GRUPO A2	70.746,56		70.746,56	45.814,50	45.814,50		45.814,50		24.932,06
12001	93200	0750A	SUELDOS PERSONAL FUNCIONARIO GRUPO A2	77.546,56		77.546,56	34.523,28	34.523,28		34.523,28		43.023,28
12001	93300	0750A	SUELDOS PERSONAL FUNCIONARIO GRUPO A2	11.507,76		11.507,76						11.507,76
12001	93400	0750A	SUELDOS PERSONAL FUNCIONARIO GRUPO A2	11.507,76		11.507,76	5.753,88	5.753,88		5.753,88		5.753,88
12003	13200	0150A	SUELDOS PERSONAL FUNCIONARIO GRUPO C1	4.667.084,16	-200.000,00	4.467.084,16	3.154.450,45	3.154.450,45		3.154.450,45		1.312.633,71
12003	13300	0350A	SUELDOS PERSONAL FUNCIONARIO GRUPO C1	69.121,92		69.121,92	45.361,26	45.361,26		45.361,26		23.760,66
12003	13600	0150A	SUELDOS PERSONAL FUNCIONARIO GRUPO C1	81.162,16		81.162,16	58.321,62	58.321,62		58.321,62		22.840,54
12003	15101	0250A	SUELDOS PERSONAL FUNCIONARIO GRUPO C1	20.680,48		20.680,48	6.480,18	6.480,18		6.480,18		14.200,30
12003	15102	0250A	SUELDOS PERSONAL FUNCIONARIO GRUPO C1	129.603,60		129.603,60	76.142,16	76.142,16		76.142,16		53.461,44
12003	15210	0250A	SUELDOS PERSONAL FUNCIONARIO GRUPO C1	29.320,72		29.320,72	5.616,18	5.616,18		5.616,18		23.704,54
12003	15320	0250A	SUELDOS PERSONAL FUNCIONARIO GRUPO C1	18.980,48		18.980,48	12.960,36	12.960,36		12.960,36		6.020,12
12003	16100	0250A	SUELDOS PERSONAL FUNCIONARIO GRUPO C1	25.920,72		25.920,72	19.440,54	19.440,54		19.440,54		6.480,18
12003	16500	0350A	SUELDOS PERSONAL FUNCIONARIO GRUPO C1	17.280,48		17.280,48						17.280,48
12003	17100	0350A	SUELDOS PERSONAL FUNCIONARIO GRUPO C1	10.340,24		10.340,24	6.480,18	6.480,18		6.480,18		3.860,06
12003	17200	0350A	SUELDOS PERSONAL FUNCIONARIO GRUPO C1	25.920,72		25.920,72	6.480,18	6.480,18		6.480,18		19.440,54
12003	23100	0850A	SUELDOS PERSONAL FUNCIONARIO GRUPO C1	100.142,64		100.142,64	37.056,03	37.056,03		37.056,03		63.086,61
12003	31100	0350A	SUELDOS PERSONAL FUNCIONARIO GRUPO C1	34.560,96		34.560,96	12.960,36	12.960,36		12.960,36		21.600,60
12003	32000	0450A	SUELDOS PERSONAL FUNCIONARIO GRUPO C1	10.340,24		10.340,24	6.480,18	6.480,18		6.480,18		3.860,06
12003	33400	0450A	SUELDOS PERSONAL FUNCIONARIO GRUPO C1	77.762,16		77.762,16	43.224,43	43.224,43		43.224,43		34.537,73
12003	43000	0850A	SUELDOS PERSONAL FUNCIONARIO GRUPO C1	60.481,68		60.481,68	25.920,72	25.920,72		25.920,72		34.560,96
Suma				9.733.926,65	-200.000,00	9.533.926,65	6.056.017,79	6.056.017,79		6.056.017,79		3.477.908,86



AYUNTAMIENTO LAS PALMAS DE GRAN CANARIA


PRESUPUESTO DE GASTOS 2015

Pág.

5

ESTADO DE EJECUCIÓN DESDE 1/1/2015 HASTA 30/9/2015

Clasificación			DENOMINACIÓN DE LAS APLICACION	Créditos Iniciales	Modificaciones	Créditos Totales	Obligaciones Reconocidas	Pagos Realizados	Reintegros de Gastos	Pagos Líquidos	Pendiente de Pago	Estado de Ejecución
Econ.	Prog.	Org.										
12003	49100	0150A	SUELDOS PERSONAL FUNCIONARIO GRUPO C1	25.920,72		25.920,72	11.340,36	11.340,36		11.340,36		14.580,36
12003	91200	0150B	SUELDOS PERSONAL FUNCIONARIO GRUPO C1	46.460,96		46.460,96	25.920,72	25.920,72		25.920,72		20.540,24
12003	92000	0150A	SUELDOS PERSONAL FUNCIONARIO GRUPO C1	295.787,98	-5.760,16	290.027,82	158.188,39	158.188,39		158.188,39		131.839,43
12003	92000	0350A	SUELDOS PERSONAL FUNCIONARIO GRUPO C1	25.920,72		25.920,72	19.440,54	19.440,54		19.440,54		6.480,18
12003	92000	0550A	SUELDOS PERSONAL FUNCIONARIO GRUPO C1	74.882,08		74.882,08	38.881,08	38.881,08		38.881,08		36.001,00
12003	92000	0750A	SUELDOS PERSONAL FUNCIONARIO GRUPO C1	60.481,68		60.481,68	45.337,26	45.337,26		45.337,26		15.144,42
12003	92310	0150A	SUELDOS PERSONAL FUNCIONARIO GRUPO C1	36.260,96		36.260,96	25.920,72	25.920,72		25.920,72		10.340,24
12003	92400	0550A	SUELDOS PERSONAL FUNCIONARIO GRUPO C1				6.480,18	6.480,18		6.480,18		-6.480,18
12003	92500	0150A	SUELDOS PERSONAL FUNCIONARIO GRUPO C1	60.341,44	-32.502,76	27.838,68	28.071,36	28.071,36		28.071,36		-232,68
12003	93100	0750A	SUELDOS PERSONAL FUNCIONARIO GRUPO C1	155.524,32		155.524,32	88.005,03	88.005,03		88.005,03		67.519,29
12003	93200	0750A	SUELDOS PERSONAL FUNCIONARIO GRUPO C1	599.436,32		599.436,32	138.267,84	138.267,84		138.267,84		461.168,48
12003	93300	0350A	SUELDOS PERSONAL FUNCIONARIO GRUPO C1	17.280,48	-7.920,22	9.360,26	6.689,22	6.689,22		6.689,22		2.671,04
12003	93300	0750A	SUELDOS PERSONAL FUNCIONARIO GRUPO C1	25.920,72		25.920,72	10.704,30	10.704,30		10.704,30		15.216,42
12003	93400	0750A	SUELDOS PERSONAL FUNCIONARIO GRUPO C1	36.260,96		36.260,96	25.920,72	25.920,72		25.920,72		10.340,24
12004	13200	0150A	SUELDOS PERSONAL FUNCIONARIO GRUPO C2	5.992,50		5.992,50						5.992,50
12004	13300	0150A	SUELDOS PERSONAL FUNCIONARIO GRUPO C2	97.155,00	200.000,00	297.155,00	119.560,04	119.560,04		119.560,04		177.594,96
12004	13300	0350A	SUELDOS PERSONAL FUNCIONARIO GRUPO C2	14.382,00		14.382,00						14.382,00
12004	13600	0150A	SUELDOS PERSONAL FUNCIONARIO GRUPO C2	1.061.922,00		1.061.922,00	756.379,19	756.379,19		756.379,19		305.542,81
12004	15102	0250A	SUELDOS PERSONAL FUNCIONARIO GRUPO C2	14.382,00		14.382,00	10.786,50	10.786,50		10.786,50		3.595,50
12004	17200	0350A	SUELDOS PERSONAL FUNCIONARIO GRUPO C2	7.191,00		7.191,00						7.191,00
12004	23100	0850A	SUELDOS PERSONAL FUNCIONARIO GRUPO C2	8.891,00		8.891,00						8.891,00
Suma				12.404.321,49	-46.183,14	12.358.138,35	7.571.911,24	7.571.911,24		7.571.911,24		4.786.227,11



AYUNTAMIENTO LAS PALMAS DE GRAN CANARIA


PRESUPUESTO DE GASTOS 2015

Pág.

6

ESTADO DE EJECUCIÓN DESDE 1/1/2015 HASTA 30/9/2015

Clasificación			DENOMINACIÓN DE LAS APLICACION	Créditos Iniciales	Modificaciones	Créditos Totales	Obligaciones Reconocidas	Pagos Realizados	Reintegros de Gastos	Pagos Líquidos	Pendiente de Pago	Estado de Ejecución
Econ.	Prog.	Org.										
12004	32000	0450A	SUELDOS PERSONAL FUNCIONARIO GRUPO C2	7.191,00		7.191,00	5.393,25	5.393,25		5.393,25		1.797,75
12004	33400	0450A	SUELDOS PERSONAL FUNCIONARIO GRUPO C2	7.191,00		7.191,00	5.393,25	5.393,25		5.393,25		1.797,75
12004	43000	0850A	SUELDOS PERSONAL FUNCIONARIO GRUPO C2	14.382,00		14.382,00	10.786,50	10.786,50		10.786,50		3.595,50
12004	49100	0150A	SUELDOS PERSONAL FUNCIONARIO GRUPO C2	35.955,00		35.955,00	26.966,25	26.966,25		26.966,25		8.988,75
12004	91200	0150B	SUELDOS PERSONAL FUNCIONARIO GRUPO C2	7.191,00		7.191,00	5.393,25	5.393,25		5.393,25		1.797,75
12004	92000	0150A	SUELDOS PERSONAL FUNCIONARIO GRUPO C2	26.673,00		26.673,00	15.260,90	15.260,90		15.260,90		11.412,10
12004	92000	0350A	SUELDOS PERSONAL FUNCIONARIO GRUPO C2	16.082,00		16.082,00	10.786,50	10.786,50		10.786,50		5.295,50
12004	92000	0550A	SUELDOS PERSONAL FUNCIONARIO GRUPO C2	15.472,64		15.472,64	5.393,25	5.393,25		5.393,25		10.079,39
12004	92310	0150A	SUELDOS PERSONAL FUNCIONARIO GRUPO C2	14.382,00		14.382,00	5.393,25	5.393,25		5.393,25		8.988,75
12004	92500	0150A	SUELDOS PERSONAL FUNCIONARIO GRUPO C2	3.400,00		3.400,00						3.400,00
12004	93200	0750A	SUELDOS PERSONAL FUNCIONARIO GRUPO C2	84.201,00		84.201,00	14.262,15	14.262,15		14.262,15		69.938,85
12005	32000	0450A	SUELDOS PERSONAL FUNCIONARIO GRUPO E	6.581,64		6.581,64	4.936,23	4.936,23		4.936,23		1.645,41
12005	33400	0450A	SUELDOS PERSONAL FUNCIONARIO GRUPO E	13.163,28		13.163,28	9.872,46	9.872,46		9.872,46		3.290,82
12005	92000	0550A	SUELDOS PERSONAL FUNCIONARIO GRUPO E	6.581,64		6.581,64	9.872,46	9.872,46		9.872,46		-3.290,82
12005	92000	0750A	SUELDOS PERSONAL FUNCIONARIO GRUPO E	6.581,64		6.581,64						6.581,64
12005	92500	0150A	SUELDOS PERSONAL FUNCIONARIO GRUPO E	26.326,56		26.326,56	13.711,75	13.711,75		13.711,75		12.614,81
12005	93200	0750A	SUELDOS PERSONAL FUNCIONARIO GRUPO E	19.744,92		19.744,92	14.808,69	14.808,69		14.808,69		4.936,23
12006	92000	0150A	TRIENIOS DEL PERSONAL FUNCIONARIO	2.498.243,82	-585.607,99	1.912.635,83	1.329.454,18	1.329.454,18		1.329.454,18		583.181,65
12007	92010	0150A	PREVISIÓN PAGO DE SENTENCIAS JURISD. CONTENC.-ADMINISTRATIVO	130.000,00		130.000,00	316.138,08	314.950,93		314.950,93	1.187,15	-186.138,08
12009	13000	0150A	OTRAS RETRIBUCIONES BÁSICAS PERSONAL FUNCIONARIO	15.152,08		15.152,08	10.019,63	10.019,63		10.019,63		5.132,45
Suma				15.358.817,71	-631.791,13	14.727.026,58	9.385.753,27	9.384.566,12		9.384.566,12	1.187,15	5.341.273,31



AYUNTAMIENTO LAS PALMAS DE GRAN CANARIA


PRESUPUESTO DE GASTOS 2015

Pág.

7


ESTADO DE EJECUCIÓN DESDE 1/1/2015 HASTA 30/9/2015

Clasificación			DENOMINACIÓN DE LAS APLICACION	Créditos Iniciales	Modificaciones	Créditos Totales	Obligaciones Reconocidas	Pagos Realizados	Reintegros de Gastos	Pagos Líquidos	Pendiente de Pago	Estado de Ejecución
Econ.	Prog.	Org.										
12009	13200	0150A	OTRAS RETRIBUCIONES BÁSICAS PERSONAL FUNCIONARIO	2.229.401,34		2.229.401,34	1.163.699,49	1.163.699,49		1.163.699,49		1.065.701,85
12009	13300	0150A	OTRAS RETRIBUCIONES BÁSICAS PERSONAL FUNCIONARIO	16.245,60		16.245,60	15.907,20	15.907,20		15.907,20		338,40
12009	13300	0350A	OTRAS RETRIBUCIONES BÁSICAS PERSONAL FUNCIONARIO	52.588,16		52.588,16	15.885,61	15.885,61		15.885,61		36.702,55
12009	13600	0150A	OTRAS RETRIBUCIONES BÁSICAS PERSONAL FUNCIONARIO	574.525,72		574.525,72	299.490,88	299.490,88		299.490,88		275.034,84
12009	15101	0250A	OTRAS RETRIBUCIONES BÁSICAS PERSONAL FUNCIONARIO	40.118,84		40.118,84	20.824,45	20.824,45		20.824,45		19.294,39
12009	15102	0250A	OTRAS RETRIBUCIONES BÁSICAS PERSONAL FUNCIONARIO	121.780,48		121.780,48	50.839,33	50.839,33		50.839,33		70.941,15
12009	15210	0250A	OTRAS RETRIBUCIONES BÁSICAS PERSONAL FUNCIONARIO	16.680,64		16.680,64	4.881,16	4.881,16		4.881,16		11.799,48
12009	15320	0250A	OTRAS RETRIBUCIONES BÁSICAS PERSONAL FUNCIONARIO	11.970,42		11.970,42	6.488,85	6.488,85		6.488,85		5.481,57
12009	16100	0250A	OTRAS RETRIBUCIONES BÁSICAS PERSONAL FUNCIONARIO	21.386,68		21.386,68	9.142,07	9.142,07		9.142,07		12.244,61
12009	16500	0350A	OTRAS RETRIBUCIONES BÁSICAS PERSONAL FUNCIONARIO	20.755,92		20.755,92	2.304,37	2.304,37		2.304,37		18.451,55
12009	17000	0650A	OTRAS RETRIBUCIONES BÁSICAS PERSONAL FUNCIONARIO	9.242,02		9.242,02	2.553,80	2.553,80		2.553,80		6.688,22
12009	17100	0350A	OTRAS RETRIBUCIONES BÁSICAS PERSONAL FUNCIONARIO	7.407,90		7.407,90	1.872,52	1.872,52		1.872,52		5.535,38
12009	17200	0350A	OTRAS RETRIBUCIONES BÁSICAS PERSONAL FUNCIONARIO	22.552,64		22.552,64	8.431,80	8.431,80		8.431,80		14.120,84
12009	23100	0850A	OTRAS RETRIBUCIONES BÁSICAS PERSONAL FUNCIONARIO	132.833,70		132.833,70	59.747,38	59.747,38		59.747,38		73.086,32
Suma				18.636.307,77	-631.791,13	18.004.516,64	11.047.822,18	11.046.635,03		11.046.635,03	1.187,15	6.956.694,46



ESTADO DE EJECUCIÓN DESDE 1/1/2015 HASTA 30/9/2015

Clasificación			DENOMINACIÓN DE LAS APLICACION	Créditos Iniciales	Modificaciones	Créditos Totales	Obligaciones Reconocidas	Pagos Realizados	Reintegros de Gastos	Pagos Líquidos	Pendiente de Pago	Estado de Ejecución
Econ.	Prog.	Org.										
12009	31100	0350A	OTRAS RETRIBUCIONES BÁSICAS PERSONAL FUNCIONARIO	24.269,24		24.269,24	9.035,13	9.035,13		9.035,13		15.234,11
12009	32000	0450A	OTRAS RETRIBUCIONES BÁSICAS PERSONAL FUNCIONARIO	22.772,20		22.772,20	16.588,02	16.588,02		16.588,02		6.184,18
12009	33000	0850A	OTRAS RETRIBUCIONES BÁSICAS PERSONAL FUNCIONARIO	8.849,56		8.849,56	4.090,35	4.090,35		4.090,35		4.759,21
12009	33400	0450A	OTRAS RETRIBUCIONES BÁSICAS PERSONAL FUNCIONARIO	54.837,30		54.837,30	25.343,20	25.343,20		25.343,20		29.494,10
12009	43000	0850A	OTRAS RETRIBUCIONES BÁSICAS PERSONAL FUNCIONARIO	32.688,54		32.688,54	18.085,79	18.085,79		18.085,79		14.602,75
12009	49100	0150A	OTRAS RETRIBUCIONES BÁSICAS PERSONAL FUNCIONARIO	38.481,46		38.481,46	17.071,12	17.071,12		17.071,12		21.410,34
12009	91200	0150B	OTRAS RETRIBUCIONES BÁSICAS PERSONAL FUNCIONARIO	29.065,02		29.065,02	10.070,57	10.070,57		10.070,57		18.994,45
12009	92000	0150A	OTRAS RETRIBUCIONES BÁSICAS PERSONAL FUNCIONARIO	193.384,43		193.384,43	86.170,12	86.170,12		86.170,12		107.214,31
12009	92000	0350A	OTRAS RETRIBUCIONES BÁSICAS PERSONAL FUNCIONARIO	15.234,66		15.234,66	8.507,91	8.507,91		8.507,91		6.726,75
12009	92000	0550A	OTRAS RETRIBUCIONES BÁSICAS PERSONAL FUNCIONARIO	76.801,98		76.801,98	36.306,14	36.306,14		36.306,14		40.495,84
12009	92000	0750A	OTRAS RETRIBUCIONES BÁSICAS PERSONAL FUNCIONARIO	38.630,84		38.630,84	18.683,80	18.683,80		18.683,80		19.947,04
12009	92310	0150A	OTRAS RETRIBUCIONES BÁSICAS PERSONAL FUNCIONARIO	19.555,26		19.555,26	9.434,08	9.434,08		9.434,08		10.121,18
12009	92400	0550A	OTRAS RETRIBUCIONES BÁSICAS PERSONAL FUNCIONARIO	4.555,40		4.555,40	2.370,19	2.370,19		2.370,19		2.185,21
12009	92500	0150A	OTRAS RETRIBUCIONES BÁSICAS PERSONAL FUNCIONARIO	49.540,46		49.540,46	21.878,57	21.878,57		21.878,57		27.661,89
Suma				19.244.974,12	-631.791,13	18.613.182,99	11.331.457,17	11.330.270,02		11.330.270,02	1.187,15	7.281.725,82



ESTADO DE EJECUCIÓN DESDE 1/1/2015 HASTA 30/9/2015

Clasificación			DENOMINACIÓN DE LAS APLICACION	Créditos Iniciales	Modificaciones	Créditos Totales	Obligaciones Reconocidas	Pagos Realizados	Reintegros de Gastos	Pagos Líquidos	Pendiente de Pago	Estado de Ejecución
Econ.	Prog.	Org.										
12009	93100	0750A	OTRAS RETRIBUCIONES BÁSICAS PERSONAL FUNCIONARIO	122.165,18		122.165,18	56.660,60	56.660,60		56.660,60		65.504,58
12009	93200	0750A	OTRAS RETRIBUCIONES BÁSICAS PERSONAL FUNCIONARIO	320.708,20		320.708,20	72.853,28	72.853,28		72.853,28		247.854,92
12009	93300	0350A	OTRAS RETRIBUCIONES BÁSICAS PERSONAL FUNCIONARIO	7.716,58		7.716,58	2.702,57	2.702,57		2.702,57		5.014,01
12009	93300	0750A	OTRAS RETRIBUCIONES BÁSICAS PERSONAL FUNCIONARIO	15.577,08		15.577,08	4.094,78	4.094,78		4.094,78		11.482,30
12009	93400	0750A	OTRAS RETRIBUCIONES BÁSICAS PERSONAL FUNCIONARIO	23.022,06		23.022,06	13.130,16	13.130,16		13.130,16		9.891,90
12100	13000	0150A	COMPLEMENTO DE DESTINO PERSONAL FUNCIONARIO	20.614,56		20.614,56	14.762,72	14.762,72		14.762,72		5.851,84
12100	13200	0150A	COMPLEMENTO DE DESTINO PERSONAL FUNCIONARIO	2.718.865,58	-100.000,00	2.618.865,58	1.907.334,64	1.907.334,64		1.907.334,64		711.530,94
12100	13300	0150A	COMPLEMENTO DE DESTINO PERSONAL FUNCIONARIO	18.300,60		18.300,60	60.683,72	60.683,72		60.683,72		-42.383,12
12100	13300	0350A	COMPLEMENTO DE DESTINO PERSONAL FUNCIONARIO	70.675,20		70.675,20	27.423,22	27.423,22		27.423,22		43.251,98
12100	13600	0150A	COMPLEMENTO DE DESTINO PERSONAL FUNCIONARIO	659.446,80		659.446,80	483.993,53	483.993,53		483.993,53		175.453,27
12100	15101	0250A	COMPLEMENTO DE DESTINO PERSONAL FUNCIONARIO	56.635,44		56.635,44	39.730,95	39.730,95		39.730,95		16.904,49
12100	15102	0250A	COMPLEMENTO DE DESTINO PERSONAL FUNCIONARIO	165.797,88		165.797,88	92.110,48	92.110,48		92.110,48		73.687,40
12100	15210	0250A	COMPLEMENTO DE DESTINO PERSONAL FUNCIONARIO	22.052,52		22.052,52	9.363,15	9.363,15		9.363,15		12.689,37
12100	15320	0250A	COMPLEMENTO DE DESTINO PERSONAL FUNCIONARIO	15.593,64		15.593,64	11.695,23	11.695,23		11.695,23		3.898,41
12100	16100	0250A	COMPLEMENTO DE DESTINO PERSONAL FUNCIONARIO	29.012,88		29.012,88	17.895,69	17.895,69		17.895,69		11.117,19
12100	16500	0350A	COMPLEMENTO DE DESTINO PERSONAL FUNCIONARIO	27.329,52		27.329,52	3.957,30	3.957,30		3.957,30		23.372,22
12100	17000	0650A	COMPLEMENTO DE DESTINO PERSONAL FUNCIONARIO	12.236,16		12.236,16	3.271,78	3.271,78		3.271,78		8.964,38
12100	17100	0350A	COMPLEMENTO DE DESTINO PERSONAL FUNCIONARIO	9.475,56		9.475,56	3.149,37	3.149,37		3.149,37		6.326,19
Suma				23.560.199,56	-731.791,13	22.828.408,43	14.156.270,34	14.155.083,19		14.155.083,19	1.187,15	8.672.138,09



AYUNTAMIENTO LAS PALMAS DE GRAN CANARIA


PRESUPUESTO DE GASTOS 2015

Pág.

10

ESTADO DE EJECUCIÓN DESDE 1/1/2015 HASTA 30/9/2015

Clasificación			DENOMINACIÓN DE LAS APLICACION	Créditos Iniciales	Modificaciones	Créditos Totales	Obligaciones Reconocidas	Pagos Realizados	Reintegros de Gastos	Pagos Líquidos	Pendiente de Pago	Estado de Ejecución
Econ.	Prog.	Org.										
12100	17200	0350A	COMPLEMENTO DE DESTINO PERSONAL FUNCIONARIO	29.912,40		29.912,40	11.797,73	11.797,73		11.797,73		18.114,67
12100	23100	0850A	COMPLEMENTO DE DESTINO PERSONAL FUNCIONARIO	173.914,20		173.914,20	96.407,78	96.407,78		96.407,78		77.506,42
12100	31100	0350A	COMPLEMENTO DE DESTINO PERSONAL FUNCIONARIO	32.370,36		32.370,36	16.539,84	16.539,84		16.539,84		15.830,52
12100	32000	0450A	COMPLEMENTO DE DESTINO PERSONAL FUNCIONARIO	30.042,72		30.042,72	36.401,52	36.401,52		36.401,52		-6.358,80
12100	33000	0850A	COMPLEMENTO DE DESTINO PERSONAL FUNCIONARIO	11.394,48		11.394,48	5.837,52	5.837,52		5.837,52		5.556,96
12100	33400	0450A	COMPLEMENTO DE DESTINO PERSONAL FUNCIONARIO	74.702,64		74.702,64	43.483,19	43.483,19		43.483,19		31.219,45
12100	43000	0850A	COMPLEMENTO DE DESTINO PERSONAL FUNCIONARIO	42.832,44		42.832,44	32.336,81	32.336,81		32.336,81		10.495,63
12100	49100	0150A	COMPLEMENTO DE DESTINO PERSONAL FUNCIONARIO	50.670,96		50.670,96	29.935,14	29.935,14		29.935,14		20.735,82
12100	91200	0150B	COMPLEMENTO DE DESTINO PERSONAL FUNCIONARIO	36.904,80		36.904,80	16.690,72	16.690,72		16.690,72		20.214,08
12100	92000	0150A	COMPLEMENTO DE DESTINO PERSONAL FUNCIONARIO	261.951,03	-2.757,40	259.193,63	154.126,66	154.126,66		154.126,66		105.066,97
12100	92000	0350A	COMPLEMENTO DE DESTINO PERSONAL FUNCIONARIO	19.917,72		19.917,72	14.938,29	14.938,29		14.938,29		4.979,43
12100	92000	0550A	COMPLEMENTO DE DESTINO PERSONAL FUNCIONARIO	106.435,76		106.435,76	67.021,49	67.021,49		67.021,49		39.414,27
12100	92000	0750A	COMPLEMENTO DE DESTINO PERSONAL FUNCIONARIO	52.057,92		52.057,92	32.524,77	32.524,77		32.524,77		19.533,15
12100	92310	0150A	COMPLEMENTO DE DESTINO PERSONAL FUNCIONARIO	26.035,80		26.035,80	16.781,76	16.781,76		16.781,76		9.254,04
12100	92400	0550A	COMPLEMENTO DE DESTINO PERSONAL FUNCIONARIO	6.118,08		6.118,08	4.588,56	4.588,56		4.588,56		1.529,52
12100	92500	0150A	COMPLEMENTO DE DESTINO PERSONAL FUNCIONARIO	67.815,36		67.815,36	36.227,39	36.227,39		36.227,39		31.587,97
12100	93100	0750A	COMPLEMENTO DE DESTINO PERSONAL FUNCIONARIO	164.599,20		164.599,20	100.301,69	100.301,69		100.301,69		64.297,51
12100	93200	0750A	COMPLEMENTO DE DESTINO PERSONAL FUNCIONARIO	416.936,52		416.936,52	132.543,59	132.543,59		132.543,59		284.392,93
12100	93300	0350A	COMPLEMENTO DE DESTINO PERSONAL FUNCIONARIO	10.317,24	-3.849,23	6.468,01	4.690,15	4.690,15		4.690,15		1.777,86
12100	93300	0750A	COMPLEMENTO DE DESTINO PERSONAL FUNCIONARIO	20.331,12		20.331,12	4.986,52	4.986,52		4.986,52		15.344,60
12100	93400	0750A	COMPLEMENTO DE DESTINO PERSONAL FUNCIONARIO	30.451,44		30.451,44	20.006,53	20.006,53		20.006,53		10.444,91
Suma				25.225.911,75	-738.397,76	24.487.513,99	15.034.437,99	15.033.250,84		15.033.250,84	1.187,15	9.453.076,00



AYUNTAMIENTO LAS PALMAS DE GRAN CANARIA


PRESUPUESTO DE GASTOS 2015

Pág.

11

ESTADO DE EJECUCIÓN DESDE 1/1/2015 HASTA 30/9/2015

Clasificación			DENOMINACIÓN DE LAS APLICACION	Créditos Iniciales	Modificaciones	Créditos Totales	Obligaciones Reconocidas	Pagos Realizados	Reintegros de Gastos	Pagos Líquidos	Pendiente de Pago	Estado de Ejecución
Econ.	Prog.	Org.										
12101	13000	0150A	COMPLEMENTO ESPECÍFICO PERSONAL FUNCIONARIO	45.480,96		45.480,96	32.578,56	32.578,56		32.578,56		12.902,40
12101	13200	0150A	COMPLEMENTO ESPECÍFICO PERSONAL FUNCIONARIO	6.458.699,52	-140.165,53	6.318.533,99	4.571.792,94	4.572.357,08	564,14	4.571.792,94		1.746.741,05
12101	13300	0150A	COMPLEMENTO ESPECÍFICO PERSONAL FUNCIONARIO	43.545,60	150.000,00	193.545,60	144.800,83	144.800,83		144.800,83		48.744,77
12101	13300	0350A	COMPLEMENTO ESPECÍFICO PERSONAL FUNCIONARIO	137.652,48	-60.000,00	77.652,48	55.286,80	55.286,80		55.286,80		22.365,68
12101	13600	0150A	COMPLEMENTO ESPECÍFICO PERSONAL FUNCIONARIO	1.708.680,96		1.708.680,96	1.263.712,11	1.263.712,11		1.263.712,11		444.968,85
12101	15101	0250A	COMPLEMENTO ESPECÍFICO PERSONAL FUNCIONARIO	119.508,48		119.508,48	85.821,12	85.821,12		85.821,12		33.687,36
12101	15102	0250A	COMPLEMENTO ESPECÍFICO PERSONAL FUNCIONARIO	339.171,84	-70.000,00	269.171,84	193.707,69	193.707,69		193.707,69		75.464,15
12101	15210	0250A	COMPLEMENTO ESPECÍFICO PERSONAL FUNCIONARIO	47.416,32	-20.000,00	27.416,32	20.551,14	20.551,14		20.551,14		6.865,18
12101	15320	0250A	COMPLEMENTO ESPECÍFICO PERSONAL FUNCIONARIO	32.901,12		32.901,12	24.675,84	24.675,84		24.675,84		8.225,28
12101	16100	0250A	COMPLEMENTO ESPECÍFICO PERSONAL FUNCIONARIO	60.480,00	-10.000,00	50.480,00	35.017,92	35.017,92		35.017,92		15.462,08
12101	16500	0350A	COMPLEMENTO ESPECÍFICO PERSONAL FUNCIONARIO	57.093,12	-40.000,00	17.093,12	8.890,56	8.890,56		8.890,56		8.202,56
12101	17000	0650A	COMPLEMENTO ESPECÍFICO PERSONAL FUNCIONARIO	26.611,20		26.611,20	9.786,06	9.786,06		9.786,06		16.825,14
12101	17100	0350A	COMPLEMENTO ESPECÍFICO PERSONAL FUNCIONARIO	19.111,68		19.111,68	5.443,20	5.443,20		5.443,20		13.668,48
12101	17200	0350A	COMPLEMENTO ESPECÍFICO PERSONAL FUNCIONARIO	59.270,40		59.270,40	27.498,24	27.498,24		27.498,24		31.772,16
12101	23100	0850A	COMPLEMENTO ESPECÍFICO PERSONAL FUNCIONARIO	366.508,80		366.508,80	219.965,43	219.965,43		219.965,43		146.543,37
12101	31100	0350A	COMPLEMENTO ESPECÍFICO PERSONAL FUNCIONARIO	66.769,92		66.769,92	34.655,04	34.655,04		34.655,04		32.114,88
12101	32000	0450A	COMPLEMENTO ESPECÍFICO PERSONAL FUNCIONARIO	60.238,08		60.238,08	59.756,28	59.756,28		59.756,28		481,80
12101	33000	0850A	COMPLEMENTO ESPECÍFICO PERSONAL FUNCIONARIO	24.917,76		24.917,76	12.660,48	12.660,48		12.660,48		12.257,28
12101	33400	0450A	COMPLEMENTO ESPECÍFICO PERSONAL FUNCIONARIO	142.007,04		142.007,04	83.785,61	83.785,61		83.785,61		58.221,43
12101	43000	0850A	COMPLEMENTO ESPECÍFICO PERSONAL FUNCIONARIO	78.382,08	7.015,68	85.397,76	66.042,82	66.042,82		66.042,82		19.354,94
12101	49100	0150A	COMPLEMENTO ESPECÍFICO PERSONAL FUNCIONARIO	97.009,92		97.009,92	56.155,68	56.155,68		56.155,68		40.854,24
Suma				35.217.369,03	-921.547,61	34.295.821,42	22.047.022,34	22.046.399,33	564,14	22.045.835,19	1.187,15	12.248.799,08



AYUNTAMIENTO LAS PALMAS DE GRAN CANARIA


PRESUPUESTO DE GASTOS 2015

Pág.

12

ESTADO DE EJECUCIÓN DESDE 1/1/2015 HASTA 30/9/2015

Clasificación			DENOMINACIÓN DE LAS APLICACION	Créditos Iniciales	Modificaciones	Créditos Totales	Obligaciones Reconocidas	Pagos Realizados	Reintegros de Gastos	Pagos Líquidos	Pendiente de Pago	Estado de Ejecución
Econ.	Prog.	Org.										
12101	91200	0150B	COMPLEMENTO ESPECÍFICO PERSONAL FUNCIONARIO	83.704,32		83.704,32	37.228,89	37.228,89		37.228,89		46.475,43
12101	92000	0150A	COMPLEMENTO ESPECÍFICO PERSONAL FUNCIONARIO	515.047,68		515.047,68	306.639,12	306.639,12		306.639,12		208.408,56
12101	92000	0350A	COMPLEMENTO ESPECÍFICO PERSONAL FUNCIONARIO	34.836,48		34.836,48	26.127,36	26.127,36		26.127,36		8.709,12
12101	92000	0550A	COMPLEMENTO ESPECÍFICO PERSONAL FUNCIONARIO	213.454,08		213.454,08	135.157,19	135.157,19		135.157,19		78.296,89
12101	92000	0750A	COMPLEMENTO ESPECÍFICO PERSONAL FUNCIONARIO	104.267,52		104.267,52	66.553,54	66.553,54		66.553,54		37.713,98
12101	92310	0150A	COMPLEMENTO ESPECÍFICO PERSONAL FUNCIONARIO	47.174,40		47.174,40	31.389,12	31.389,12		31.389,12		15.785,28
12101	92400	0550A	COMPLEMENTO ESPECÍFICO PERSONAL FUNCIONARIO	12.821,76		12.821,76	9.616,32	9.616,32		9.616,32		3.205,44
12101	92500	0150A	COMPLEMENTO ESPECÍFICO PERSONAL FUNCIONARIO	133.297,92		133.297,92	76.610,47	76.610,47		76.610,47		56.687,45
12101	93100	0750A	COMPLEMENTO ESPECÍFICO PERSONAL FUNCIONARIO	342.558,72	-58.685,32	283.873,40	209.853,89	209.853,89		209.853,89		74.019,51
12101	93200	0750A	COMPLEMENTO ESPECÍFICO PERSONAL FUNCIONARIO	826.398,72	-440.882,32	385.516,40	273.040,61	273.040,61		273.040,61		112.475,79
12101	93300	0350A	COMPLEMENTO ESPECÍFICO PERSONAL FUNCIONARIO	21.047,04	-7.539,84	13.507,20	9.815,32	9.815,32		9.815,32		3.691,88
12101	93300	0750A	COMPLEMENTO ESPECÍFICO PERSONAL FUNCIONARIO	42.336,00	-5.030,45	37.305,55	11.223,74	11.223,74		11.223,74		26.081,81
12101	93400	0750A	COMPLEMENTO ESPECÍFICO PERSONAL FUNCIONARIO	61.205,76		61.205,76	41.408,64	41.408,64		41.408,64		19.797,12
12104	92000	0150A	COMPLEMENTO ESPECÍFICO VARIABLE	700.000,00		700.000,00	557.771,17	557.771,17		557.771,17		142.228,83
12106	92000	0150A	COMPLEMENTO PERSONAL TRANSITORIO PERSONAL FUNCIONARIO	3.315.322,46		3.315.322,46	1.882.104,09	1.882.234,41	130,32	1.882.104,09		1.433.218,37
12300	13000	0150A	RESIDENCIA PERSONAL FUNCIONARIO	5.799,36		5.799,36	4.177,98	4.177,98		4.177,98		1.621,38
12300	13200	0150A	RESIDENCIA PERSONAL FUNCIONARIO	788.716,72		788.716,72	557.228,02	557.228,02		557.228,02		231.488,70
12300	13300	0150A	RESIDENCIA PERSONAL FUNCIONARIO	5.716,80		5.716,80	19.009,90	19.009,90		19.009,90		-13.293,10
12300	13300	0350A	RESIDENCIA PERSONAL FUNCIONARIO	20.866,08		20.866,08	8.544,60	8.544,60		8.544,60		12.321,48
12300	13600	0150A	RESIDENCIA PERSONAL FUNCIONARIO	174.841,92		174.841,92	129.310,47	129.310,47		129.310,47		45.531,45
Suma				42.666.782,77	-1.433.685,54	41.233.097,23	26.439.832,78	26.439.340,09	694,46	26.438.645,63	1.187,15	14.793.264,45



AYUNTAMIENTO LAS PALMAS DE GRAN CANARIA


PRESUPUESTO DE GASTOS 2015

Pág.

13


ESTADO DE EJECUCIÓN DESDE 1/1/2015 HASTA 30/9/2015

Clasificación			DENOMINACIÓN DE LAS APLICACION	Créditos Iniciales	Modificaciones	Créditos Totales	Obligaciones Reconocidas	Pagos Realizados	Reintegros de Gastos	Pagos Líquidos	Pendiente de Pago	Estado de Ejecución
Econ.	Prog.	Org.										
12300	15101	0250A	RESIDENCIA PERSONAL FUNCIONARIO	14.373,12		14.373,12	9.739,44	9.739,44		9.739,44		4.633,68
12300	15102	0250A	RESIDENCIA PERSONAL FUNCIONARIO	45.916,08		45.916,08	25.594,00	25.594,00		25.594,00		20.322,08
12300	15210	0250A	RESIDENCIA PERSONAL FUNCIONARIO	6.220,08		6.220,08	2.163,51	2.163,51		2.163,51		4.056,57
12300	15320	0250A	RESIDENCIA PERSONAL FUNCIONARIO	4.456,80		4.456,80	3.342,60	3.342,60		3.342,60		1.114,20
12300	16100	0250A	RESIDENCIA PERSONAL FUNCIONARIO	8.278,56		8.278,56	4.665,06	4.665,06		4.665,06		3.613,50
12300	16500	0350A	RESIDENCIA PERSONAL FUNCIONARIO	7.821,60		7.821,60	1.261,80	1.261,80		1.261,80		6.559,80
12300	17000	0650A	RESIDENCIA PERSONAL FUNCIONARIO	3.740,88		3.740,88	1.460,85	1.460,85		1.460,85		2.280,03
12300	17100	0350A	RESIDENCIA PERSONAL FUNCIONARIO	3.069,60		3.069,60	1.040,40	1.040,40		1.040,40		2.029,20
12300	17200	0350A	RESIDENCIA PERSONAL FUNCIONARIO	9.045,84		9.045,84	3.705,86	3.705,86		3.705,86		5.339,98
12300	23100	0850A	RESIDENCIA PERSONAL FUNCIONARIO	51.178,80		51.178,80	28.838,67	28.838,67		28.838,67		22.340,13
12300	31100	0350A	RESIDENCIA PERSONAL FUNCIONARIO	9.289,68		9.289,68	4.886,46	4.886,46		4.886,46		4.403,22
12300	32000	0450A	RESIDENCIA PERSONAL FUNCIONARIO	8.587,68		8.587,68	6.440,76	6.440,76		6.440,76		2.146,92
12300	33000	0850A	RESIDENCIA PERSONAL FUNCIONARIO	3.364,80		3.364,80	1.682,40	1.682,40		1.682,40		1.682,40
12300	33400	0450A	RESIDENCIA PERSONAL FUNCIONARIO	21.447,36		21.447,36	12.632,41	12.632,41		12.632,41		8.814,95
12300	43000	0850A	RESIDENCIA PERSONAL FUNCIONARIO	13.679,52		13.679,52	9.662,04	9.662,04		9.662,04		4.017,48
12300	49100	0150A	RESIDENCIA PERSONAL FUNCIONARIO	14.925,60		14.925,60	8.631,90	8.631,90		8.631,90		6.293,70
12300	91200	0150B	RESIDENCIA PERSONAL FUNCIONARIO	10.056,96		10.056,96	5.019,12	5.019,12		5.019,12		5.037,84
12300	92000	0150A	RESIDENCIA PERSONAL FUNCIONARIO	76.492,80		76.492,80	43.002,61	43.002,61		43.002,61		33.490,19
12300	92000	0350A	RESIDENCIA PERSONAL FUNCIONARIO	6.448,32		6.448,32	4.836,24	4.836,24		4.836,24		1.612,08
12300	92000	0550A	RESIDENCIA PERSONAL FUNCIONARIO	27.338,48		27.338,48	16.893,89	16.893,89		16.893,89		10.444,59
12300	92000	0750A	RESIDENCIA PERSONAL FUNCIONARIO	14.461,20		14.461,20	8.822,81	8.822,81		8.822,81		5.638,39
Suma				43.026.976,53	-1.433.685,54	41.593.290,99	26.644.155,61	26.643.662,92	694,46	26.642.968,46	1.187,15	14.949.135,38




ESTADO DE EJECUCIÓN DESDE 1/1/2015 HASTA 30/9/2015

Clasificación			DENOMINACIÓN DE LAS APLICACION	Créditos Iniciales	Modificaciones	Créditos Totales	Obligaciones Reconocidas	Pagos Realizados	Reintegros de Gastos	Pagos Líquidos	Pendiente de Pago	Estado de Ejecución
Econ.	Prog.	Org.										
12300	92310	0150A	RESIDENCIA PERSONAL FUNCIONARIO	7.835,52		7.835,52	5.019,12	5.019,12		5.019,12		2.816,40
12300	92400	0550A	RESIDENCIA PERSONAL FUNCIONARIO	1.682,40		1.682,40	1.040,40	1.040,40		1.040,40		642,00
12300	92500	0150A	RESIDENCIA PERSONAL FUNCIONARIO	17.786,16		17.786,16	9.123,34	9.123,34		9.123,34		8.662,82
12300	93100	0750A	RESIDENCIA PERSONAL FUNCIONARIO	45.356,40		45.356,40	27.135,48	27.135,48		27.135,48		18.220,92
12300	93200	0750A	RESIDENCIA PERSONAL FUNCIONARIO	126.206,16		126.206,16	36.031,89	36.031,89		36.031,89		90.174,27
12300	93300	0350A	RESIDENCIA PERSONAL FUNCIONARIO	2.774,40	-1.271,60	1.502,80	1.073,96	1.073,96		1.073,96		428,84
12300	93300	0750A	RESIDENCIA PERSONAL FUNCIONARIO	5.844,00		5.844,00	1.718,59	1.718,59		1.718,59		4.125,41
12300	93400	0750A	RESIDENCIA PERSONAL FUNCIONARIO	9.289,68	4.644,84	13.934,52	6.375,12	6.375,12		6.375,12		7.559,40
13000	13200	0150A	RETRIBUCIONES BÁSICAS PERSONAL LABORAL FIJO				36.974,37	36.974,37		36.974,37		-36.974,37
13000	13300	0350A	RETRIBUCIONES BÁSICAS PERSONAL LABORAL FIJO	9.956,28		9.956,28	40.187,45	40.187,45		40.187,45		-30.231,17
13000	13600	0150A	RETRIBUCIONES BÁSICAS PERSONAL LABORAL FIJO	30.898,56		30.898,56	28.283,76	28.283,76		28.283,76		2.614,80
13000	15101	0250A	RETRIBUCIONES BÁSICAS PERSONAL LABORAL FIJO	11.955,58		11.955,58	25.097,45	25.097,45		25.097,45		-13.141,87
13000	15102	0250A	RETRIBUCIONES BÁSICAS PERSONAL LABORAL FIJO				45.114,77	45.114,77		45.114,77		-45.114,77
13000	15320	0250A	RETRIBUCIONES BÁSICAS PERSONAL LABORAL FIJO	29.895,58		29.895,58	28.379,34	28.379,34		28.379,34		1.516,24
13000	16100	0250A	RETRIBUCIONES BÁSICAS PERSONAL LABORAL FIJO		20.364,06	20.364,06	23.962,97	24.344,60	381,63	23.962,97		-3.598,91
13000	16210	0352B	RETRIBUCIONES BÁSICAS PERSONAL LABORAL FIJO	3.230.048,18		3.230.048,18	1.320.385,84	1.320.385,84		1.320.385,84		1.909.662,34
13000	16300	0352B	RETRIBUCIONES BÁSICAS PERSONAL LABORAL FIJO	4.190.408,98		4.190.408,98	1.776.587,13	1.776.587,13		1.776.587,13		2.413.821,85
13000	16301	0352B	RETRIBUCIONES BÁSICAS PERSONAL LABORAL FIJO	366.146,37		366.146,37	52.553,05	52.553,05		52.553,05		313.593,32
13000	16500	0350A	RETRIBUCIONES BÁSICAS PERSONAL LABORAL FIJO	61.736,98		61.736,98	160.153,81	160.153,81		160.153,81		-98.416,83
13000	17100	0350A	RETRIBUCIONES BÁSICAS PERSONAL LABORAL FIJO	23.611,86		23.611,86	26.341,64	26.341,64		26.341,64		-2.729,78
13000	17200	0350A	RETRIBUCIONES BÁSICAS PERSONAL LABORAL FIJO	1.700,00		1.700,00	24.939,35	24.939,35		24.939,35		-23.239,35
Suma				51.200.109,62	-1.409.948,24	49.790.161,38	30.320.634,44	30.320.523,38	1.076,09	30.319.447,29	1.187,15	19.469.526,94



ESTADO DE EJECUCIÓN DESDE 1/1/2015 HASTA 30/9/2015

Clasificación			DENOMINACIÓN DE LAS APLICACION	Créditos Iniciales	Modificaciones	Créditos Totales	Obligaciones Reconocidas	Pagos Realizados	Reintegros de Gastos	Pagos Líquidos	Pendiente de Pago	Estado de Ejecución
Econ.	Prog.	Org.										
13000	23100	0850A	RETRIBUCIONES BÁSICAS PERSONAL LABORAL FIJO	23.588,60		23.588,60	93.348,81	93.348,81		93.348,81		-69.760,21
13000	31100	0350A	RETRIBUCIONES BÁSICAS PERSONAL LABORAL FIJO	24.678,44		24.678,44	32.900,35	32.900,35		32.900,35		-8.221,91
13000	32000	0450A	RETRIBUCIONES BÁSICAS PERSONAL LABORAL FIJO	280.995,60		280.995,60	395.215,32	395.215,32		395.215,32		-114.219,72
13000	33400	0450A	RETRIBUCIONES BÁSICAS PERSONAL LABORAL FIJO	252.462,06		252.462,06	358.664,94	358.664,94		358.664,94		-106.202,88
13000	43000	0850A	RETRIBUCIONES BÁSICAS PERSONAL LABORAL FIJO				12.947,07	12.947,07		12.947,07		-12.947,07
13000	49100	0150A	RETRIBUCIONES BÁSICAS PERSONAL LABORAL FIJO				15.227,42	15.227,42		15.227,42		-15.227,42
13000	92000	0150A	RETRIBUCIONES BÁSICAS PERSONAL LABORAL FIJO	519.751,82		519.751,82	554.464,15	554.464,15		554.464,15		-34.712,33
13000	92000	0350A	RETRIBUCIONES BÁSICAS PERSONAL LABORAL FIJO	141.447,36		141.447,36	172.172,97	172.172,97		172.172,97		-30.725,61
13000	92000	0550A	RETRIBUCIONES BÁSICAS PERSONAL LABORAL FIJO	67.604,54		67.604,54	95.780,36	95.780,36		95.780,36		-28.175,82
13000	92000	0750A	RETRIBUCIONES BÁSICAS PERSONAL LABORAL FIJO				11.020,87	11.020,87		11.020,87		-11.020,87
13000	92310	0150A	RETRIBUCIONES BÁSICAS PERSONAL LABORAL FIJO				1.970,36	1.970,36		1.970,36		-1.970,36
13000	92500	0150A	RETRIBUCIONES BÁSICAS PERSONAL LABORAL FIJO	38.855,54		38.855,54	56.154,89	56.154,89		56.154,89		-17.299,35
13000	93100	0750A	RETRIBUCIONES BÁSICAS PERSONAL LABORAL FIJO				33.365,60	33.365,60		33.365,60		-33.365,60
13000	93200	0750A	RETRIBUCIONES BÁSICAS PERSONAL LABORAL FIJO				82.647,75	82.647,75		82.647,75		-82.647,75
13000	93300	0750A	RETRIBUCIONES BÁSICAS PERSONAL LABORAL FIJO	10.686,70		10.686,70	15.408,47	15.408,47		15.408,47		-4.721,77
13000	93400	0750A	RETRIBUCIONES BÁSICAS PERSONAL LABORAL FIJO		6.127,04	6.127,04	8.287,10	8.287,10		8.287,10		-2.160,06
13001	16210	0352B	HORAS EXTRAORDINARIAS PERSONAL LABORAL FIJO	84.761,15		84.761,15	64.605,05	64.605,05		64.605,05		20.156,10
13001	16300	0352B	HORAS EXTRAORDINARIAS PERSONAL LABORAL FIJO	154.856,36		154.856,36	86.124,99	86.124,99		86.124,99		68.731,37
13001	16301	0352B	HORAS EXTRAORDINARIAS PERSONAL LABORAL FIJO	16.111,13		16.111,13						16.111,13
13001	92010	0150A	HORAS EXTRAORDINARIAS PERSONAL LABORAL FIJO	51.877,77		51.877,77	11.959,23	11.959,23		11.959,23		39.918,54
13002	13200	0150A	OTRAS REMUNERACIONES PERSONAL LABORAL FIJO				44.073,64	44.073,64		44.073,64		-44.073,64
Suma				52.867.786,69	-1.403.821,20	51.463.965,49	32.466.973,78	32.466.862,72	1.076,09	32.465.786,63	1.187,15	18.996.991,71



AYUNTAMIENTO LAS PALMAS DE GRAN CANARIA


PRESUPUESTO DE GASTOS 2015

Pág.

16

ESTADO DE EJECUCIÓN DESDE 1/1/2015 HASTA 30/9/2015

Clasificación			DENOMINACIÓN DE LAS APLICACION	Créditos Iniciales	Modificaciones	Créditos Totales	Obligaciones Reconocidas	Pagos Realizados	Reintegros de Gastos	Pagos Líquidos	Pendiente de Pago	Estado de Ejecución
Econ.	Prog.	Org.										
13002	13300	0350A	OTRAS REMUNERACIONES PERSONAL LABORAL FIJO	10.609,56		10.609,56	56.458,26	56.458,26		56.458,26		-45.848,70
13002	13600	0150A	OTRAS REMUNERACIONES PERSONAL LABORAL FIJO	33.279,84		33.279,84	32.635,52	32.635,52		32.635,52		644,32
13002	15101	0250A	OTRAS REMUNERACIONES PERSONAL LABORAL FIJO	13.811,64		13.811,64	29.604,24	29.604,24		29.604,24		-15.792,60
13002	15102	0250A	OTRAS REMUNERACIONES PERSONAL LABORAL FIJO				63.214,70	63.214,70		63.214,70		-63.214,70
13002	15320	0250A	OTRAS REMUNERACIONES PERSONAL LABORAL FIJO	29.725,98		29.725,98	30.709,78	30.709,78		30.709,78		-983,80
13002	16100	0250A	OTRAS REMUNERACIONES PERSONAL LABORAL FIJO		23.193,60	23.193,60	28.566,69	29.298,90	732,21	28.566,69		-5.373,09
13002	16210	0352B	OTRAS REMUNERACIONES PERSONAL LABORAL FIJO	1.909.367,22		1.909.367,22	995.572,21	995.572,21		995.572,21		913.795,01
13002	16300	0352B	OTRAS REMUNERACIONES PERSONAL LABORAL FIJO	2.425.897,78		2.425.897,78	1.019.343,73	1.019.343,73		1.019.343,73		1.406.554,05
13002	16301	0352B	OTRAS REMUNERACIONES PERSONAL LABORAL FIJO	436.254,29		436.254,29	88.273,80	88.273,80		88.273,80		347.980,49
13002	16500	0350A	OTRAS REMUNERACIONES PERSONAL LABORAL FIJO	66.859,44		66.859,44	192.329,39	192.329,39		192.329,39		-125.469,95
13002	17100	0350A	OTRAS REMUNERACIONES PERSONAL LABORAL FIJO	24.421,20		24.421,20	29.117,34	29.117,34		29.117,34		-4.696,14
13002	17200	0350A	OTRAS REMUNERACIONES PERSONAL LABORAL FIJO		20.233,62	20.233,62	30.350,43	30.350,43		30.350,43		-10.116,81
13002	23100	0850A	OTRAS REMUNERACIONES PERSONAL LABORAL FIJO	25.687,92		25.687,92	110.090,89	110.090,89		110.090,89		-84.402,97
13002	31100	0350A	OTRAS REMUNERACIONES PERSONAL LABORAL FIJO	30.820,68		30.820,68	48.356,64	48.356,64		48.356,64		-17.535,96
13002	32000	0450A	OTRAS REMUNERACIONES PERSONAL LABORAL FIJO	290.926,92		290.926,92	463.237,86	463.237,86		463.237,86		-172.310,94
13002	33400	0450A	OTRAS REMUNERACIONES PERSONAL LABORAL FIJO	274.738,92		274.738,92	437.105,89	437.105,89		437.105,89		-162.366,97
13002	43000	0850A	OTRAS REMUNERACIONES PERSONAL LABORAL FIJO				15.498,69	15.498,69		15.498,69		-15.498,69
13002	49100	0150A	OTRAS REMUNERACIONES PERSONAL LABORAL FIJO				18.315,90	18.315,90		18.315,90		-18.315,90
13002	92000	0150A	OTRAS REMUNERACIONES PERSONAL LABORAL FIJO	50.292,84		50.292,84	221.636,51	221.636,51		221.636,51		-171.343,67
13002	92000	0350A	OTRAS REMUNERACIONES PERSONAL LABORAL FIJO	151.436,16		151.436,16	197.152,39	197.152,39		197.152,39		-45.716,23
13002	92000	0550A	OTRAS REMUNERACIONES PERSONAL LABORAL FIJO	73.775,58		73.775,58	112.202,07	112.202,07		112.202,07		-38.426,49
Suma				58.715.692,66	-1.360.393,98	57.355.298,68	36.686.746,71	36.687.367,86	1.808,30	36.685.559,56	1.187,15	20.668.551,97



AYUNTAMIENTO LAS PALMAS DE GRAN CANARIA


PRESUPUESTO DE GASTOS 2015

Pág.

17


ESTADO DE EJECUCIÓN DESDE 1/1/2015 HASTA 30/9/2015

Clasificación			DENOMINACIÓN DE LAS APLICACION	Créditos Iniciales	Modificaciones	Créditos Totales	Obligaciones Reconocidas	Pagos Realizados	Reintegros de Gastos	Pagos Líquidos	Pendiente de Pago	Estado de Ejecución
Econ.	Prog.	Org.										
13002	92000	0750A	OTRAS REMUNERACIONES PERSONAL LABORAL FIJO				14.109,66	14.109,66		14.109,66		-14.109,66
13002	92310	0150A	OTRAS REMUNERACIONES PERSONAL LABORAL FIJO				1.898,55	1.898,55		1.898,55		-1.898,55
13002	92500	0150A	OTRAS REMUNERACIONES PERSONAL LABORAL FIJO	40.687,32		40.687,32	64.164,12	64.164,12		64.164,12		-23.476,80
13002	93100	0750A	OTRAS REMUNERACIONES PERSONAL LABORAL FIJO				40.952,07	40.952,07		40.952,07		-40.952,07
13002	93200	0750A	OTRAS REMUNERACIONES PERSONAL LABORAL FIJO				101.900,50	101.900,50		101.900,50		-101.900,50
13002	93300	0750A	OTRAS REMUNERACIONES PERSONAL LABORAL FIJO	8.858,64		8.858,64	22.032,36	22.032,36		22.032,36		-13.173,72
13002	93400	0750A	OTRAS REMUNERACIONES PERSONAL LABORAL FIJO		6.663,90	6.663,90	9.995,85	9.995,85		9.995,85		-3.331,95
13004	16210	0352B	PREVISIÓN PAGO DE SENTENCIAS JURISD. LABORAL	80.775,08		80.775,08						80.775,08
13004	16300	0352B	PREVISIÓN PAGO DE SENTENCIAS JURISD. LABORAL	115.000,00		115.000,00	645,00	645,00		645,00		114.355,00
13004	16301	0352B	PREVISIÓN PAGO DE SENTENCIAS JURISD. LABORAL	76.000,00		76.000,00						76.000,00
13004	92010	0150A	PREVISIÓN PAGO DE SENTENCIAS JURISD. LABORAL	112.805,19	300.000,00	412.805,19	151.757,58	119.475,23		119.475,23	32.282,35	261.047,61
13005	16300	0352B	CLASIFICACIONES POR SENTENCIAS Y PAGO DE INTERESES				10.357,17	8.875,22		8.875,22	1.481,95	-10.357,17
13005	92010	0150A	CLASIFICACIONES POR SENTENCIAS Y PAGO DE INTERESES	20.000,00		20.000,00	37.576,01	37.219,04		37.219,04	356,97	-17.576,01
13100	13200	0150A	RETRIBUCIONES PERSONAL LABORAL TEMPORAL				11.115,18	11.115,18		11.115,18		-11.115,18
13100	13300	0350A	RETRIBUCIONES PERSONAL LABORAL TEMPORAL	64.178,40		64.178,40	46.213,84	46.213,84		46.213,84		17.964,56
13100	13600	0150A	RETRIBUCIONES PERSONAL LABORAL TEMPORAL	82.263,36		82.263,36	43.979,73	43.979,73		43.979,73		38.283,63
13100	15320	0250A	RETRIBUCIONES PERSONAL LABORAL TEMPORAL	169.488,48		169.488,48	122.705,31	122.705,31		122.705,31		46.783,17
13100	16100	0250A	RETRIBUCIONES PERSONAL LABORAL TEMPORAL	46.333,06		46.333,06						46.333,06
13100	16210	0352B	RETRIBUCIONES PERSONAL LABORAL TEMPORAL	138.347,31		138.347,31	788.979,41	788.979,41		788.979,41		-650.632,10
13100	16300	0352B	RETRIBUCIONES PERSONAL LABORAL TEMPORAL	363.917,56	300.000,00	663.917,56	1.869.657,76	1.869.657,76		1.869.657,76		-1.205.740,20
			Suma	60.034.347,06	-753.730,08	59.280.616,98	40.024.786,81	39.991.286,69	1.808,30	39.989.478,39	35.308,42	19.255.830,17



ESTADO DE EJECUCIÓN DESDE 1/1/2015 HASTA 30/9/2015

Clasificación			DENOMINACIÓN DE LAS APLICACION	Créditos Iniciales	Modificaciones	Créditos Totales	Obligaciones Reconocidas	Pagos Realizados	Reintegros de Gastos	Pagos Líquidos	Pendiente de Pago	Estado de Ejecución
Econ.	Prog.	Org.										
13100	16301	0352B	RETRIBUCIONES PERSONAL LABORAL TEMPORAL	23.807,74		23.807,74	126.355,26	126.355,26		126.355,26		-102.547,52
13100	16500	0350A	RETRIBUCIONES PERSONAL LABORAL TEMPORAL	755.495,08		755.495,08	363.293,62	363.293,62		363.293,62		392.201,46
13100	17000	0650A	RETRIBUCIONES PERSONAL LABORAL TEMPORAL	69.148,96		69.148,96	49.861,55	49.861,55		49.861,55		19.287,41
13100	17100	0350A	RETRIBUCIONES PERSONAL LABORAL TEMPORAL	241.109,46		241.109,46	138.388,00	138.388,00		138.388,00		102.721,46
13100	23100	0850A	RETRIBUCIONES PERSONAL LABORAL TEMPORAL	745.657,90		745.657,90	504.757,95	504.757,95		504.757,95		240.899,95
13100	31100	0350A	RETRIBUCIONES PERSONAL LABORAL TEMPORAL	170.375,32		170.375,32	108.033,78	108.033,78		108.033,78		62.341,54
13100	32000	0450A	RETRIBUCIONES PERSONAL LABORAL TEMPORAL	1.183.877,48		1.183.877,48	301.366,05	301.366,05		301.366,05		882.511,43
13100	33000	0850A	RETRIBUCIONES PERSONAL LABORAL TEMPORAL	24.638,26		24.638,26	7.711,01	7.711,01		7.711,01		16.927,25
13100	33400	0450A	RETRIBUCIONES PERSONAL LABORAL TEMPORAL	730.482,84		730.482,84	113.175,03	113.175,03		113.175,03		617.307,81
13100	43000	0850A	RETRIBUCIONES PERSONAL LABORAL TEMPORAL	3.208,52		3.208,52	30.791,21	30.791,21		30.791,21		-27.582,69
13100	49100	0150A	RETRIBUCIONES PERSONAL LABORAL TEMPORAL	38.411,18		38.411,18						38.411,18
13100	92000	0150A	RETRIBUCIONES PERSONAL LABORAL TEMPORAL	54.575,66		54.575,66	121.095,70	121.095,70		121.095,70		-66.520,04
13100	92000	0350A	RETRIBUCIONES PERSONAL LABORAL TEMPORAL	691.077,06		691.077,06	323.951,85	323.951,85		323.951,85		367.125,21
13100	92000	0550A	RETRIBUCIONES PERSONAL LABORAL TEMPORAL	564.845,80		564.845,80	331.432,17	331.432,17		331.432,17		233.413,63
13100	92310	0150A	RETRIBUCIONES PERSONAL LABORAL TEMPORAL	56.256,52		56.256,52	69.102,00	69.102,00		69.102,00		-12.845,48
13100	92400	0550A	RETRIBUCIONES PERSONAL LABORAL TEMPORAL	207.446,88	13.806,72	221.253,60	142.442,83	142.442,83		142.442,83		78.810,77
13100	92500	0150A	RETRIBUCIONES PERSONAL LABORAL TEMPORAL	273.121,10	-73.598,22	199.522,88	133.275,29	133.275,29		133.275,29		66.247,59
13100	93200	0750A	RETRIBUCIONES PERSONAL LABORAL TEMPORAL				73.025,79	73.025,79		73.025,79		-73.025,79
13100	93300	0350A	RETRIBUCIONES PERSONAL LABORAL TEMPORAL	38.411,18		38.411,18	27.591,67	27.591,67		27.591,67		10.819,51
13100	93300	0750A	RETRIBUCIONES PERSONAL LABORAL TEMPORAL	164.526,72		164.526,72	118.161,15	118.161,15		118.161,15		46.365,57
13100	16210	0352B	SUSTITUCIONES I.T. LABORALES	29.721,86		29.721,86	80.953,43	80.953,43		80.953,43		-51.231,57
Suma				66.100.542,58	-813.521,58	65.287.021,00	43.189.552,15	43.156.052,03	1.808,30	43.154.243,73	35.308,42	22.097.468,85



AYUNTAMIENTO LAS PALMAS DE GRAN CANARIA


PRESUPUESTO DE GASTOS 2015

Pág.

19


ESTADO DE EJECUCIÓN DESDE 1/1/2015 HASTA 30/9/2015

Clasificación			DENOMINACIÓN DE LAS APLICACION	Créditos Iniciales	Modificaciones	Créditos Totales	Obligaciones Reconocidas	Pagos Realizados	Reintegros de Gastos	Pagos Líquidos	Pendiente de Pago	Estado de Ejecución
Econ.	Prog.	Org.										
13101	16300	0352B	SUSTITUCIONES I.T. LABORALES	55.610,64		55.610,64	78.527,64	78.527,64		78.527,64		-22.917,00
13101	16301	0352B	SUSTITUCIONES I.T. LABORALES	2.214,64		2.214,64	1.037,63	1.037,63		1.037,63		1.177,01
13101	92000	0150A	SUSTITUCIONES I.T. PERSONAL LABORAL	15.000,00		15.000,00	3.078,75	3.078,75		3.078,75		11.921,25
13102	16210	0352B	OTRAS REMUNERACIONES PERSONAL LABORAL TEMPORAL	101.911,14		101.911,14	610.089,05	610.089,05		610.089,05		-508.177,91
13102	16300	0352B	OTRAS REMUNERACIONES PERSONAL LABORAL TEMPORAL	307.999,64		307.999,64	1.462.953,43	1.462.953,43		1.462.953,43		-1.154.953,79
13102	16301	0352B	OTRAS REMUNERACIONES PERSONAL LABORAL TEMPORAL	31.320,58		31.320,58	205.579,67	205.579,67		205.579,67		-174.259,09
13103	16210	0352B	OTRAS RETRIBUCIONES PERSONAL LABORAL TEMPORAL									
13500	13200	0150A	RETRIBUCIONES LABORAL INDEFINIDO A PUESTO FUNCIONARIO	386.031,38		386.031,38	243.478,38	243.478,38		243.478,38		142.553,00
13500	13300	0350A	RETRIBUCIONES LABORAL INDEFINIDO A PUESTO FUNCIONARIO	337.845,86		337.845,86	261.402,02	261.402,02		261.402,02		76.443,84
13500	13600	0150A	RETRIBUCIONES LABORAL INDEFINIDO A PUESTO FUNCIONARIO	65.205,46		65.205,46	47.016,32	47.016,32		47.016,32		18.189,14
13500	15101	0250A	RETRIBUCIONES LABORAL INDEFINIDO A PUESTO FUNCIONARIO	753.194,32		753.194,32	590.885,23	590.885,23		590.885,23		162.309,09
13500	15102	0250A	RETRIBUCIONES LABORAL INDEFINIDO A PUESTO FUNCIONARIO	1.361.457,42		1.361.457,42	1.008.233,22	1.008.233,22		1.008.233,22		353.224,20
13500	15210	0250A	RETRIBUCIONES LABORAL INDEFINIDO A PUESTO FUNCIONARIO	212.171,16		212.171,16	153.270,68	153.270,68		153.270,68		58.900,48
13500	15320	0250A	RETRIBUCIONES LABORAL INDEFINIDO A PUESTO FUNCIONARIO	368.109,66		368.109,66	267.169,54	267.169,54		267.169,54		100.940,12
13500	16100	0250A	RETRIBUCIONES LABORAL INDEFINIDO A PUESTO FUNCIONARIO	214.276,86	74.348,93	288.625,79	132.214,16	132.214,16		132.214,16		156.411,63
13500	16500	0350A	RETRIBUCIONES LABORAL INDEFINIDO A PUESTO FUNCIONARIO	34.574,48		34.574,48	24.968,80	24.968,80		24.968,80		9.605,68
Suma				70.347.465,82	-739.172,65	69.608.293,17	48.279.456,67	48.245.956,55	1.808,30	48.244.148,25	35.308,42	21.328.836,50



ESTADO DE EJECUCIÓN DESDE 1/1/2015 HASTA 30/9/2015

Clasificación			DENOMINACIÓN DE LAS APLICACION	Créditos Iniciales	Modificaciones	Créditos Totales	Obligaciones Reconocidas	Pagos Realizados	Reintegros de Gastos	Pagos Líquidos	Pendiente de Pago	Estado de Ejecución
Econ.	Prog.	Org.										
13500	17000	0650A	RETRIBUCIONES LABORAL INDEFINIDO A PUESTO FUNCIONARIO	162.499,24		162.499,24	124.626,07	124.626,07		124.626,07		37.873,17
13500	17100	0350A	RETRIBUCIONES LABORAL INDEFINIDO A PUESTO FUNCIONARIO	164.803,92		164.803,92	119.407,12	119.407,12		119.407,12		45.396,80
13500	17200	0350A	RETRIBUCIONES LABORAL INDEFINIDO A PUESTO FUNCIONARIO	69.148,96	24.051,52	93.200,48	46.049,39	46.049,39		46.049,39		47.151,09
13500	23100	0850A	RETRIBUCIONES LABORAL INDEFINIDO A PUESTO FUNCIONARIO	6.135.414,20		6.135.414,20	4.304.191,54	4.304.191,54		4.304.191,54		1.831.222,66
13500	31100	0350A	RETRIBUCIONES LABORAL INDEFINIDO A PUESTO FUNCIONARIO	60.004,08	3.118,70	63.122,78	44.440,14	44.440,14		44.440,14		18.682,64
13500	32000	0450A	RETRIBUCIONES LABORAL INDEFINIDO A PUESTO FUNCIONARIO	257.430,98		257.430,98	160.458,68	160.458,68		160.458,68		96.972,30
13500	33000	0850A	RETRIBUCIONES LABORAL INDEFINIDO A PUESTO FUNCIONARIO	34.574,48		34.574,48	24.918,10	24.918,10		24.918,10		9.656,38
13500	33400	0450A	RETRIBUCIONES LABORAL INDEFINIDO A PUESTO FUNCIONARIO	94.537,06		94.537,06	43.073,91	43.073,91		43.073,91		51.463,15
13500	43000	0850A	RETRIBUCIONES LABORAL INDEFINIDO A PUESTO FUNCIONARIO	448.596,58	76.294,55	524.891,13	318.377,35	318.377,35		318.377,35		206.513,78
13500	43200	0650A	RETRIBUCIONES LABORAL INDEFINIDO A PUESTO FUNCIONARIO	66.616,66		66.616,66	47.801,22	47.801,22		47.801,22		18.815,44
13500	49100	0150A	RETRIBUCIONES LABORAL INDEFINIDO A PUESTO FUNCIONARIO	322.464,90		322.464,90	207.265,11	207.265,11		207.265,11		115.199,79
13500	91200	0150B	RETRIBUCIONES LABORAL INDEFINIDO A PUESTO FUNCIONARIO	633.657,96		633.657,96	470.648,66	469.977,88		469.977,88	670,78	163.009,30
13500	92000	0150A	RETRIBUCIONES LABORAL INDEFINIDO A PUESTO FUNCIONARIO	2.053.695,42		2.053.695,42	1.450.204,92	1.450.204,92		1.450.204,92		603.490,50
13500	92000	0350A	RETRIBUCIONES LABORAL INDEFINIDO A PUESTO FUNCIONARIO	152.296,34		152.296,34	109.225,85	109.225,85		109.225,85		43.070,49
Suma				81.003.206,60	-635.707,88	80.367.498,72	55.750.144,73	55.715.973,83	1.808,30	55.714.165,53	35.979,20	24.617.353,99



AYUNTAMIENTO LAS PALMAS DE GRAN CANARIA


PRESUPUESTO DE GASTOS 2015

Pág.

21

ESTADO DE EJECUCIÓN DESDE 1/1/2015 HASTA 30/9/2015

Clasificación			DENOMINACIÓN DE LAS APLICACION	Créditos Iniciales	Modificaciones	Créditos Totales	Obligaciones Reconocidas	Pagos Realizados	Reintegros de Gastos	Pagos Líquidos	Pendiente de Pago	Estado de Ejecución
Econ.	Prog.	Org.										
13500	92000	0550A	RETRIBUCIONES LABORAL INDEFINIDO A PUESTO FUNCIONARIO	591.378,06		591.378,06	446.787,49	446.787,49		446.787,49		144.590,57
13500	92000	0750A	RETRIBUCIONES LABORAL INDEFINIDO A PUESTO FUNCIONARIO	60.004,08		60.004,08	45.324,08	45.324,08		45.324,08		14.680,00
13500	92310	0150A	RETRIBUCIONES LABORAL INDEFINIDO A PUESTO FUNCIONARIO	144.646,42	-39.101,68	105.544,74	74.320,43	74.320,43		74.320,43		31.224,31
13500	92500	0150A	RETRIBUCIONES LABORAL INDEFINIDO A PUESTO FUNCIONARIO	1.083.344,40	-111.002,29	972.342,11	688.610,36	688.610,36		688.610,36		283.731,75
13500	93100	0750A	RETRIBUCIONES LABORAL INDEFINIDO A PUESTO FUNCIONARIO	496.251,74		496.251,74	342.715,90	342.715,90		342.715,90		153.535,84
13500	93200	0750A	RETRIBUCIONES LABORAL INDEFINIDO A PUESTO FUNCIONARIO	1.042.246,44		1.042.246,44	1.461.402,66	1.461.402,66		1.461.402,66		-419.156,22
13500	93300	0350A	RETRIBUCIONES LABORAL INDEFINIDO A PUESTO FUNCIONARIO	34.574,48		34.574,48	25.928,49	25.928,49		25.928,49		8.645,99
13500	93300	0750A	RETRIBUCIONES LABORAL INDEFINIDO A PUESTO FUNCIONARIO	336.393,16	163.330,42	499.723,58	239.917,68	239.917,68		239.917,68		259.805,90
13500	93400	0750A	RETRIBUCIONES LABORAL INDEFINIDO A PUESTO FUNCIONARIO	133.044,48	61.404,51	194.448,99	90.821,82	90.821,82		90.821,82		103.627,17
13506	92000	0150A	COMPLEMENTO GARANTÍA RETRIBUT. PERSONAL PROCEDENTE DE ERELPA				166.504,22	166.504,22		166.504,22		-166.504,22
13600	92000	0150A	OTRAS RETRIBUCIONES PERSONAL LABORAL	845.000,00	-640.000,00	205.000,00						205.000,00
15000	92000	0150A	PRODUCTIVIDAD PERSONAL FUNCIONARIO		60.746,42	60.746,42	54.798,59	54.798,59		54.798,59		5.947,83
15100	92010	0150A	GRATIFICACIONES	80.000,00	301.503,88	381.503,88	381.274,47	381.274,47		381.274,47		229,41
16000	16210	0352B	SEGURIDAD SOCIAL	1.764.045,12		1.764.045,12	1.167.721,58	1.167.721,58		1.167.721,58		596.323,54
16000	16300	0352B	SEGURIDAD SOCIAL	2.649.168,13		2.649.168,13	2.071.038,90	2.071.872,30	833,40	2.071.038,90		578.129,23
16000	16301	0352B	SEGURIDAD SOCIAL	388.603,00		388.603,00	147.437,11	147.437,11		147.437,11		241.165,89
16000	23100	0150A	SEGURIDAD SOCIAL	19.874.235,98		19.874.235,98	14.291.187,75	14.291.187,75		14.291.187,75		5.583.048,23
Suma				110.526.142,09	-838.826,62	109.687.315,47	77.445.936,26	77.412.598,76	2.641,70	77.409.957,06	35.979,20	32.241.379,21



AYUNTAMIENTO LAS PALMAS DE GRAN CANARIA

PRESUPUESTO DE GASTOS 2015

Pág.

22

ESTADO DE EJECUCIÓN DESDE 1/1/2015 HASTA 30/9/2015

Clasificación			DENOMINACIÓN DE LAS APLICACION	Créditos Iniciales	Modificaciones	Créditos Totales	Obligaciones Reconocidas	Pagos Realizados	Reintegros de Gastos	Pagos Líquidos	Pendiente de Pago	Estado de Ejecución
Econ.	Prog.	Org.										
16200	13200	0154A	FORMACIÓN Y PERFECCIONAMIENTO DEL PERSONAL.		300,00	300,00	100,00	100,00		100,00		200,00
16200	13600	0154B	FORMACIÓN Y PERFECCIONAMIENTO DEL PERSONAL	50.000,00	-50.000,00							
16200	17200	0350E	FORMACIÓN Y PERFECCIONAMIENTO DEL PERSONAL	1.500,00		1.500,00						1.500,00
16200	23100	0552B	FORMACIÓN Y PERFECCIONAMIENTO DEL PERSONAL	400,00		400,00						400,00
16200	23100	0552E	FORMACIÓN Y PERFECCIONAMIENTO DEL PERSONAL	125,00		125,00						125,00
16200	32301	0552E	FORMACIÓN Y PERFECCIONAMIENTO DEL PERSONAL	75,00		75,00						75,00
16200	92000	0151C	FORMACIÓN Y PERFECCIONAMIENTO DEL PERSONAL.		1.950,00	1.950,00	1.950,00	1.950,00		1.950,00		
16200	92000	0152A	FORMACIÓN Y PERFECCIONAMIENTO DEL PERSONAL	500,00		500,00						500,00
16200	92400	0552E	FORMACIÓN Y PERFECCIONAMIENTO DEL PERSONAL	725,00		725,00						725,00
16200	92404	0552E	FORMACIÓN Y PERFECCIONAMIENTO DEL PERSONAL	100,00		100,00						100,00
16200	93100	0750B	FORMACIÓN Y PERFECCIONAMIENTO DEL PERSONAL	6.000,00		6.000,00	435,60	435,60		435,60		5.564,40
16200	93100	0750C	FORMACIÓN Y PERFECCIONAMIENTO DEL PERSONAL.		1.089,00	1.089,00	1.089,00	1.089,00		1.089,00		
16200	93100	0750D	FORMACIÓN Y PERFECCIONAMIENTO DEL PERSONAL.		436,00	436,00	435,60	435,60		435,60		0,40
16205	16210	0352B	SEGUROS	8.404,35		8.404,35						8.404,35
16205	16300	0352B	SEGUROS	8.404,36		8.404,36	60.101,21	60.101,21		60.101,21		-51.696,85
Suma				110.602.375,80	-885.051,62	109.717.324,18	77.510.047,67	77.476.710,17	2.641,70	77.474.068,47	35.979,20	32.207.276,51



AYUNTAMIENTO LAS PALMAS DE GRAN CANARIA


PRESUPUESTO DE GASTOS 2015

Pág.

23


ESTADO DE EJECUCIÓN DESDE 1/1/2015 HASTA 30/9/2015

Clasificación			DENOMINACIÓN DE LAS APLICACION	Créditos Iniciales	Modificaciones	Créditos Totales	Obligaciones Reconocidas	Pagos Realizados	Reintegros de Gastos	Pagos Líquidos	Pendiente de Pago	Estado de Ejecución
Econ.	Prog.	Org.										
16205	16301	0352B	SEGUROS	3.885,00		3.885,00						3.885,00
16205	91200	0150A	SEGUROS	1.989,26		1.989,26						1.989,26
16205	92000	0150A	SEGUROS	130.000,00		130.000,00	86.978,65	86.978,65		86.978,65		43.021,35
16207	92310	0150A	PREMIOS REGLAMENTO				5.409,00	5.409,00		5.409,00		-5.409,00
16208	92000	0150A	COBERTURA PARA RIESGOS DE ACCIDENTES DE TRABAJO	18.191,81		18.191,81	192,31	192,31		192,31		17.999,50
20200	16400	0352E	ARRENDAMIENTO DE EDIFICIOS Y OTRAS CONSTRUCCIONES	1.177,68		1.177,68	98,14				98,14	1.079,54
20200	17000	0651B	ARRENDAMIENTO DE EDIFICIOS Y OTRAS CONSTRUCCIONES	49.000,00		49.000,00						49.000,00
20200	23100	0552C	ARRENDAMIENTO DE EDIFICIOS Y OTRAS CONSTRUCCIONES	24.300,00		24.300,00	14.079,75	300,71		300,71	13.779,04	10.220,25
20200	23100	0552D	ARRENDAMIENTO DE EDIFICIOS Y OTRAS CONSTRUCCIONES	360,00		360,00	180,00	180,00		180,00		180,00
20200	23100	0552E	ARRENDAMIENTO DE EDIFICIOS Y OTRAS CONSTRUCCIONES	4.331,12		4.331,12						4.331,12
20200	23100	0851B	ARRENDAMIENTO DE EDIFICIOS Y OTRAS CONSTRUCCIONES	40.600,00		40.600,00	22.576,02	22.576,02		22.576,02		18.023,98
20200	32301	0552E	ARRENDAMIENTO DE EDIFICIOS Y OTRAS CONSTRUCCIONES	900,00		900,00						900,00
20200	93300	0750G	ARRENDAMIENTO DE EDIFICIOS Y OTRAS CONSTRUCCIONES	23.700,00		23.700,00	13.579,88	13.579,88		13.579,88		10.120,12
20300	13600	0154B	ARRENDAMIENTO MAQUINARIA, INSTALACIONES Y UTILLAJE				706,20	192,60		192,60	513,60	-706,20
20300	17000	0651B	ARRENDAMIENTO MAQUINARIA, INSTALACIONES Y UTILLAJE	9.000,00		9.000,00	2.439,60	2.439,60		2.439,60		6.560,40
20300	17100	0352A	ARRENDAMIENTO MAQUINARIA, INSTALACIONES Y UTILLAJE	2.000,00		2.000,00						2.000,00
20300	17200	0350E	ARRENDAMIENTO MAQUINARIA, INSTALACIONES Y UTILLAJE									
20300	23100	0851C	ARRENDAMIENTO MAQUINARIA, INSTALACIONES Y UTILLAJE	800,00		800,00						800,00
20300	31100	0351A	ARRENDAMIENTO MAQUINARIA, INSTALACIONES Y UTILLAJE									
20300	33400	0852A	ARRENDAMIENTO MAQUINARIA, INSTALACIONES Y UTILLAJE				1.497,26	1.497,26		1.497,26		-1.497,26
20300	43130	0850C	ARRENDAMIENTO MAQUINARIA, INSTALACIONES Y UTILLAJE	2.000,00		2.000,00	1.628,05	1.628,05		1.628,05		371,95
20300	43300	0850C	ARRENDAMIENTO MAQUINARIA, INSTALACIONES Y UTILLAJE									
Suma				110.914.610,67	-885.051,62	110.029.559,05	77.659.412,53	77.611.684,25	2.641,70	77.609.042,55	50.369,98	32.370.146,52



ESTADO DE EJECUCIÓN DESDE 1/1/2015 HASTA 30/9/2015

Clasificación			DENOMINACIÓN DE LAS APLICACION	Créditos Iniciales	Modificaciones	Créditos Totales	Obligaciones Reconocidas	Pagos Realizados	Reintegros de Gastos	Pagos Líquidos	Pendiente de Pago	Estado de Ejecución
Econ.	Prog.	Org.										
20300	92400	0550E	ARRENDAMIENTO MAQUINARIA, INSTALACIONES Y UTILLAJE				642,02	642,02		642,02		-642,02
20300	92400	0552A	ARRENDAMIENTO MAQUINARIA, INSTALACIONES Y UTILLAJE									
20300	92400	0552B	ARRENDAMIENTO MAQUINARIA, INSTALACIONES Y UTILLAJE	1.350,00		1.350,00	3.873,40	3.873,40		3.873,40		-2.523,40
20300	92400	0552C	ARRENDAMIENTO MAQUINARIA, INSTALACIONES Y UTILLAJE									
20300	92400	0552D	ARRENDAMIENTO MAQUINARIA, INSTALACIONES Y UTILLAJE				19.159,99	19.159,99		19.159,99		-19.159,99
20300	92400	0552E	ARRENDAMIENTO MAQUINARIA, INSTALACIONES Y UTILLAJE	540,00		540,00	5.562,30	5.562,30		5.562,30		-5.022,30
20400	13000	0350C	ARRENDAMIENTO DE MATERIAL DE TRANSPORTE	292.421,58		292.421,58	130.176,14	130.176,14		130.176,14		162.245,44
20400	16210	0352B	ARRENDAMIENTO DE MATERIAL DE TRANSPORTE	110.607,23		110.607,23	32.658,32	32.658,32		32.658,32		77.948,91
20400	16300	0352B	ARRENDAMIENTO DE MATERIAL DE TRANSPORTE	47.632,43		47.632,43	9.502,26	9.502,26		9.502,26		38.130,17
20400	31100	0351A	ARRENDAMIENTO DE MATERIAL DE TRANSPORTE									
20400	92000	0350C	ARRENDAMIENTO DE MATERIAL DE TRANSPORTE	104.033,79		104.033,79	27.502,02	27.502,02		27.502,02		76.531,77
20500	16210	0352B	ARRENDAMIENTO DE MOBILIARIO Y ENSERES	3.786,00		3.786,00	2.356,91	2.356,91		2.356,91		1.429,09
20500	23100	0552B	ARRENDAMIENTO DE MOBILIARIO Y ENSERES	405,00		405,00						405,00
20500	23100	0552D	ARRENDAMIENTO DE MOBILIARIO Y ENSERES	4.146,00		4.146,00	3.049,70	3.049,70		3.049,70		1.096,30
20500	92000	0150I	ARRENDAMIENTO DE MOBILIARIO Y ENSERES	1.589,88		1.589,88	672,98	672,98		672,98		916,90
20500	92000	0151A	ARRENDAMIENTO DE MOBILIARIO Y ENSERES	4.623,29		4.623,29	1.786,60	1.786,60		1.786,60		2.836,69
20500	92400	0552A	ARRENDAMIENTO DE MOBILIARIO Y ENSERES									
20500	92400	0552B	ARRENDAMIENTO DE MOBILIARIO Y ENSERES									
20500	92400	0552C	ARRENDAMIENTO DE MOBILIARIO Y ENSERES				4.489,72	4.489,72		4.489,72		-4.489,72
20500	92400	0552D	ARRENDAMIENTO DE MOBILIARIO Y ENSERES	3.128,50		3.128,50	2.005,16	1.914,47		1.914,47	90,69	1.123,34
20500	92400	0552E	ARRENDAMIENTO DE MOBILIARIO Y ENSERES									
Suma				111.488.874,37	-885.051,62	110.603.822,75	77.902.850,05	77.855.031,08	2.641,70	77.852.389,38	50.460,67	32.700.972,70



AYUNTAMIENTO LAS PALMAS DE GRAN CANARIA


PRESUPUESTO DE GASTOS 2015

Pág.

25

ESTADO DE EJECUCIÓN DESDE 1/1/2015 HASTA 30/9/2015

Clasificación			DENOMINACIÓN DE LAS APLICACION	Créditos Iniciales	Modificaciones	Créditos Totales	Obligaciones Reconocidas	Pagos Realizados	Reintegros de Gastos	Pagos Líquidos	Pendiente de Pago	Estado de Ejecución
Econ.	Prog.	Org.										
20500	93100	0750B	ARRENDAMIENTO DE MOBILIARIO Y ENSERES	843,97		843,97	1.493,38	1.493,38		1.493,38		-649,41
20500	93200	0750E	ARRENDAMIENTO DE MOBILIARIO Y ENSERES	10.000,00		10.000,00	2.845,77	2.845,77		2.845,77		7.154,23
20800	17200	0350E	ARRENDAMIENTO DE OTRO INMOVILIZADO MATERIAL									
20800	32000	0451A	ARRENDAMIENTO DE OTRO INMOVILIZADO MATERIAL									
20800	43000	0651C	ARRENDAMIENTO DE OTRO INMOVILIZADO MATERIAL	3.900,00		3.900,00						3.900,00
20800	43130	0850C	ARRENDAMIENTO DE OTRO INMOVILIZADO MATERIAL									
20800	43300	0850C	ARRENDAMIENTO DE OTRO INMOVILIZADO MATERIAL									
20800	92000	0550A	ARRENDAMIENTO DE OTRO INMOVILIZADO MATERIAL									
20800	92400	0550E	ARRENDAMIENTO DE OTRO INMOVILIZADO MATERIAL									
20800	92400	0552A	ARRENDAMIENTO DE OTRO INMOVILIZADO MATERIAL	16.000,00		16.000,00						16.000,00
20800	92400	0552B	ARRENDAMIENTO DE OTRO INMOVILIZADO MATERIAL	10.000,00		10.000,00	7.481,79	7.481,79		7.481,79		2.518,21
20800	92400	0552C	ARRENDAMIENTO DE OTRO INMOVILIZADO MATERIAL									
20800	92400	0552D	ARRENDAMIENTO DE OTRO INMOVILIZADO MATERIAL									
20800	92400	0552E	ARRENDAMIENTO DE OTRO INMOVILIZADO MATERIAL				470,78	470,78		470,78		-470,78
20900	13600	0154B	CÁNONES	860,00		860,00	943,07	943,07		943,07		-83,07
20900	15101	0250B	CÁNONES									
20900	17000	0651B	CÁNONES	22.000,00		22.000,00	4.015,32	4.015,32		4.015,32		17.984,68
20900	93300	0750G	CÁNONES	165.100,00		165.100,00	37.877,79	37.877,79		37.877,79		127.222,21
21000	15101	0250B	REPAR/MANTEN. INFR ESTRUCTURA Y BIENES NATURALES	15.000,00		15.000,00	6.572,57	6.572,57		6.572,57		8.427,43
21000	15220	0250C	REPAR/MANTEN. INFR ESTRUCTURA Y BIENES NATURALES	12.800,00		12.800,00	21.900,88	21.900,88		21.900,88		-9.100,88
Suma				111.745.378,34	-885.051,62	110.860.326,72	77.986.451,40	77.938.632,43	2.641,70	77.935.990,73	50.460,67	32.873.875,32



AYUNTAMIENTO LAS PALMAS DE GRAN CANARIA


PRESUPUESTO DE GASTOS 2015

Pág.

26

ESTADO DE EJECUCIÓN DESDE 1/1/2015 HASTA 30/9/2015

Clasificación			DENOMINACIÓN DE LAS APLICACION	Créditos Iniciales	Modificaciones	Créditos Totales	Obligaciones Reconocidas	Pagos Realizados	Reintegros de Gastos	Pagos Líquidos	Pendiente de Pago	Estado de Ejecución
Econ.	Prog.	Org.										
21000	16210	0352B	REPAR/MANTEN. INFR ESTRUCTURA Y BIENES NATURALES	159.500,00		159.500,00	10.464,61	10.464,61		10.464,61		149.035,39
21000	16300	0352B	REPAR/MANTEN. INFR ESTRUCTURA Y BIENES NATURALES	80.409,02		80.409,02						80.409,02
21000	17000	0651B	REPAR/MANTEN. INFR ESTRUCTURA Y BIENES NATURALES	35.000,00	-12.731,05	22.268,95	15.397,30	15.397,30		15.397,30		6.871,65
21000	17100	0352A	REPAR/MANTEN. INFR ESTRUCTURA Y BIENES NATURALES	2.000,00		2.000,00	1.937,62	1.937,62		1.937,62		62,38
21000	17200	0350E	REPAR/MANTEN. INFR ESTRUCTURA Y BIENES NATURALES									
21000	43300	0850C	REPAR/MANTEN. INFR ESTRUCTURA Y BIENES NATURALES									
21000	92000	0350D	REPAR/MANTEN. INFR ESTRUCTURA Y BIENES NATURALES	6.400,00		6.400,00						6.400,00
21000	92000	0550A	REPAR/MANTEN. INFR ESTRUCTURA Y BIENES NATURALES	10.000,00		10.000,00						10.000,00
21000	92310	0152B	REPAR/MANTEN. INFR ESTRUCTURA Y BIENES NATURALES	10.000,00	-2.186,08	7.813,92						7.813,92
21000	92400	0552A	REPAR/MANTEN. INFR ESTRUCTURA Y BIENES NATURALES	17.000,00		17.000,00	35.889,69	35.889,69		35.889,69		-18.889,69
21000	92400	0552B	REPAR/MANTEN. INFR ESTRUCTURA Y BIENES NATURALES	7.500,00		7.500,00	6.010,00	6.010,00		6.010,00		1.490,00
21000	92400	0552C	REPAR/MANTEN. INFR ESTRUCTURA Y BIENES NATURALES				1.870,01	1.870,01		1.870,01		-1.870,01
21000	92400	0552D	REPAR/MANTEN. INFR ESTRUCTURA Y BIENES NATURALES	20.000,00		20.000,00	4.500,01	4.500,01		4.500,01		15.499,99
21000	92400	0552E	REPAR/MANTEN. INFR ESTRUCTURA Y BIENES NATURALES	810,00		810,00						810,00
Suma				112.093.997,36	-899.968,75	111.194.028,61	78.062.520,64	78.014.701,67	2.641,70	78.012.059,97	50.460,67	33.131.507,97



AYUNTAMIENTO LAS PALMAS DE GRAN CANARIA


PRESUPUESTO DE GASTOS 2015

Pág.

27

ESTADO DE EJECUCIÓN DESDE 1/1/2015 HASTA 30/9/2015

Clasificación			DENOMINACIÓN DE LAS APLICACION	Créditos Iniciales	Modificaciones	Créditos Totales	Obligaciones Reconocidas	Pagos Realizados	Reintegros de Gastos	Pagos Líquidos	Pendiente de Pago	Estado de Ejecución
Econ.	Prog.	Org.										
21200	13200	0154A	REPAR/MANTEN. EDIFICIOS Y OTRAS CONSTRUCCIONES				2.713,84	2.450,89		2.450,89	262,95	-2.713,84
21200	13600	0154B	REPAR/MANTEN. EDIFICIOS Y OTRAS CONSTRUCCIONES	73.877,43		73.877,43						73.877,43
21200	15101	0250B	REPAR/MANTEN. EDIFICIOS Y OTRAS CONSTRUCCIONES	35.000,00		35.000,00	44.909,18	44.909,18		44.909,18		-9.909,18
21200	15220	0250C	REPAR/MANTEN. EDIFICIOS Y OTRAS CONSTRUCCIONES	1.000,00		1.000,00						1.000,00
21200	16000	0250D	REPAR/MANTEN. EDIFICIOS Y OTRAS CONSTRUCCIONES									
21200	16210	0352B	REPAR/MANTEN. EDIFICIOS Y OTRAS CONSTRUCCIONES	12.475,00		12.475,00	695,22				695,22	11.779,78
21200	16300	0352B	REPAR/MANTEN. EDIFICIOS Y OTRAS CONSTRUCCIONES				3.237,79	3.237,79		3.237,79		-3.237,79
21200	17000	0651B	REPAR/MANTEN. EDIFICIOS Y OTRAS CONSTRUCCIONES	35.000,00		35.000,00						35.000,00
21200	23100	0552A	REPAR/MANTEN. EDIFICIOS Y OTRAS CONSTRUCCIONES	1.500,00		1.500,00						1.500,00
21200	23100	0552E	REPAR/MANTEN. EDIFICIOS Y OTRAS CONSTRUCCIONES	405,00		405,00						405,00
21200	23100	0851B	REPAR/MANTEN. EDIFICIOS Y OTRAS CONSTRUCCIONES	12.000,00		12.000,00	6.918,19	6.695,63		6.695,63	222,56	5.081,81
21200	23100	0851C	REPAR/MANTEN. EDIFICIOS Y OTRAS CONSTRUCCIONES	300,00		300,00						300,00
21200	32300	0451A	REPAR/MANTEN. EDIFICIOS Y OTRAS CONSTRUCCIONES	1.400.000,00		1.400.000,00	1.257.211,76	1.257.211,76		1.257.211,76		142.788,24
21200	32301	0552E	REPAR/MANTEN. EDIFICIOS Y OTRAS CONSTRUCCIONES	630,00		630,00						630,00
21200	33400	0852A	REPAR/MANTEN. EDIFICIOS Y OTRAS CONSTRUCCIONES									
21200	33700	0852A	REPAR/MANTEN. EDIFICIOS Y OTRAS CONSTRUCCIONES	8.000,00		8.000,00						8.000,00
21200	43130	0850C	REPAR/MANTEN. EDIFICIOS Y OTRAS CONSTRUCCIONES				334,54	334,54		334,54		-334,54
21200	49100	0153A	REPAR/MANTEN. EDIFICIOS Y OTRAS CONSTRUCCIONES	1.000,00		1.000,00						1.000,00
21200	92000	0151A	REPAR/MANTEN. EDIFICIOS Y OTRAS CONSTRUCCIONES	130,34		130,34	62,93	62,93		62,93		67,41
21200	92000	0152D	REPAR/MANTEN. EDIFICIOS Y OTRAS CONSTRUCCIONES	867,48		867,48						867,48
21200	92000	0350D	REPAR/MANTEN. EDIFICIOS Y OTRAS CONSTRUCCIONES	11.080,00		11.080,00						11.080,00
Suma				113.687.262,61	-899.968,75	112.787.293,86	79.378.604,09	79.329.604,39	2.641,70	79.326.962,69	51.641,40	33.408.689,77



AYUNTAMIENTO LAS PALMAS DE GRAN CANARIA


PRESUPUESTO DE GASTOS 2015

Pág.

28

ESTADO DE EJECUCIÓN DESDE 1/1/2015 HASTA 30/9/2015

Clasificación			DENOMINACIÓN DE LAS APLICACION	Créditos Iniciales	Modificaciones	Créditos Totales	Obligaciones Reconocidas	Pagos Realizados	Reintegros de Gastos	Pagos Líquidos	Pendiente de Pago	Estado de Ejecución
Econ.	Prog.	Org.										
21200	92400	0552A	REPAR/MANTEN. EDIFICIOS Y OTRAS CONSTRUCCIONES	1.300,00		1.300,00						1.300,00
21200	92400	0552B	REPAR/MANTEN. EDIFICIOS Y OTRAS CONSTRUCCIONES	5.365,00		5.365,00	1.683,06	1.683,06		1.683,06		3.681,94
21200	92400	0552C	REPAR/MANTEN. EDIFICIOS Y OTRAS CONSTRUCCIONES	200,00		200,00						200,00
21200	92400	0552D	REPAR/MANTEN. EDIFICIOS Y OTRAS CONSTRUCCIONES	8.000,00		8.000,00	5.570,67	4.935,67		4.935,67	635,00	2.429,33
21200	92400	0552E	REPAR/MANTEN. EDIFICIOS Y OTRAS CONSTRUCCIONES	1.620,00		1.620,00	6.571,39	6.571,39		6.571,39		-4.951,39
21200	92404	0552E	REPAR/MANTEN. EDIFICIOS Y OTRAS CONSTRUCCIONES				3.093,16	3.093,16		3.093,16		-3.093,16
21200	93200	0750E	REPAR/MANTEN. EDIFICIOS Y OTRAS CONSTRUCCIONES									
21200	93300	0750G	REPAR/MANTEN. EDIFICIOS Y OTRAS CONSTRUCCIONES	464.900,00		464.900,00	155.193,75	155.193,75		155.193,75		309.706,25
21201	15220	0250C	REPAR/MANTEN. DE VIVIENDAS	43.000,00		43.000,00	13.540,44	13.540,44		13.540,44		29.459,56
21300	13200	0154A	REPAR/MANTEN. MAQUINARIA, INSTALACIONES TÉCNICAS Y UTILLAJE	25.000,00		25.000,00	850,87				850,87	24.149,13
21300	13600	0154B	REPAR/MANTEN. MAQUINARIA, INSTALACIONES TÉCNICAS Y UTILLAJE	7.000,00		7.000,00						7.000,00
21300	15102	0250E	REPAR/MANTEN. MAQUINARIA, INSTALACIONES TÉCNICAS Y UTILLAJE	500,00		500,00						500,00
21300	16000	0250D	REPAR/MANTEN. MAQUINARIA, INSTALACIONES TÉCNICAS Y UTILLAJE	95,00		95,00						95,00
21300	16100	0250D	REPAR/MANTEN. MAQUINARIA, INSTALACIONES TÉCNICAS Y UTILLAJE	95,00		95,00						95,00
21300	16210	0352B	REPAR/MANTEN. MAQUINARIA, INSTALACIONES TÉCNICAS Y UTILLAJE	34.500,00		34.500,00						34.500,00
21300	16300	0352B	REPAR/MANTEN. MAQUINARIA, INSTALACIONES TÉCNICAS Y UTILLAJE	25.100,00		25.100,00	6.105,37	6.105,37		6.105,37		18.994,63
21300	17000	0651B	REPAR/MANTEN. MAQUINARIA, INSTALACIONES TÉCNICAS Y UTILLAJE				1.502,28	1.502,28		1.502,28		-1.502,28
Suma				114.303.937,61	-899.968,75	113.403.968,86	79.572.715,08	79.522.229,51	2.641,70	79.519.587,81	53.127,27	33.831.253,78



AYUNTAMIENTO LAS PALMAS DE GRAN CANARIA


PRESUPUESTO DE GASTOS 2015

Pág.

29


ESTADO DE EJECUCIÓN DESDE 1/1/2015 HASTA 30/9/2015

Clasificación			DENOMINACIÓN DE LAS APLICACION	Créditos Iniciales	Modificaciones	Créditos Totales	Obligaciones Reconocidas	Pagos Realizados	Reintegros de Gastos	Pagos Líquidos	Pendiente de Pago	Estado de Ejecución
Econ.	Prog.	Org.										
21300	17100	0352A	REPAR/MANTEN. MAQUINARIA, INSTALACIONES TÉCNICAS Y UTILLAJE	8.500,00		8.500,00						8.500,00
21300	23100	0552B	REPAR/MANTEN. MAQUINARIA, INSTALACIONES TÉCNICAS Y UTILLAJE	450,00		450,00						450,00
21300	23100	0851B	REPAR/MANTEN. MAQUINARIA, INSTALACIONES TÉCNICAS Y UTILLAJE	3.300,00		3.300,00						3.300,00
21300	32301	0552C	REPAR/MANTEN. MAQUINARIA, INSTALACIONES TÉCNICAS Y UTILLAJE	100,00		100,00						100,00
21300	49100	0153A	REPAR/MANTEN. MAQUINARIA, INSTALACIONES TÉCNICAS Y UTILLAJE	2.000,00		2.000,00						2.000,00
21300	92000	0151B	REPAR/MANTEN. MAQUINARIA, INSTALACIONES TÉCNICAS Y UTILLAJE	1.000,00		1.000,00						1.000,00
21300	92400	0552A	REPAR/MANTEN. MAQUINARIA, INSTALACIONES TÉCNICAS Y UTILLAJE	500,00		500,00						500,00
21300	92400	0552D	REPAR/MANTEN. MAQUINARIA, INSTALACIONES TÉCNICAS Y UTILLAJE	200,00		200,00						200,00
21400	13200	0154A	REPAR/MANTEN. ELEMENTOS DE TRANSPORTE	50.000,00		50.000,00	18.013,82	18.013,82		18.013,82		31.986,18
21400	13600	0154B	REPAR/MANTEN. ELEMENTOS DE TRANSPORTE	30.000,00		30.000,00	10.791,74	8.601,46		8.601,46	2.190,28	19.208,26
21400	16210	0352B	REPAR/MANTEN. ELEMENTOS DE TRANSPORTE	367.501,34		367.501,34	174.489,92	174.489,92		174.489,92		193.011,42
21400	16300	0352B	REPAR/MANTEN. ELEMENTOS DE TRANSPORTE	221.535,32		221.535,32	124.693,96	124.693,96		124.693,96		96.841,36
21400	92000	0350C	REPAR/MANTEN. ELEMENTOS DE TRANSPORTE	215.043,56		215.043,56	118.436,42	114.642,32		114.642,32	3.794,10	96.607,14
21400	93300	0750G	REPAR/MANTEN. ELEMENTOS DE TRANSPORTE	200,00		200,00						200,00
21401	13600	0154B	MANTENIMIENTO ESPECIALIZADO DE VEHÍCULOS DE BOMBEROS	101.088,32		101.088,32	4.310,83	4.310,83		4.310,83		96.777,49
21500	13200	0154A	REPAR/MANTEN. MOBILIARIO Y ENSERES	8.000,00		8.000,00	48,15	48,15		48,15		7.951,85
Suma				115.313.356,15	-899.968,75	114.413.387,40	80.023.499,92	79.967.029,97	2.641,70	79.964.388,27	59.111,65	34.389.887,48



ESTADO DE EJECUCIÓN DESDE 1/1/2015 HASTA 30/9/2015

Clasificación			DENOMINACIÓN DE LAS APLICACION	Créditos Iniciales	Modificaciones	Créditos Totales	Obligaciones Reconocidas	Pagos Realizados	Reintegros de Gastos	Pagos Líquidos	Pendiente de Pago	Estado de Ejecución
Econ.	Prog.	Org.										
21500	13300	0350B	REPAR/MANTEN. MOBILIARIO Y ENSERES	500,00		500,00						500,00
21500	13600	0154B	REPAR/MANTEN. MOBILIARIO Y ENSERES				806,99	806,99		806,99		-806,99
21500	15101	0250B	REPAR/MANTEN. MOBILIARIO Y ENSERES	5.000,00		5.000,00	475,21	475,21		475,21		4.524,79
21500	15102	0250E	REPAR/MANTEN. MOBILIARIO Y ENSERES	500,00		500,00	918,25	918,25		918,25		-418,25
21500	15320	0251A	REPAR/MANTEN. MOBILIARIO Y ENSERES	200,00		200,00						200,00
21500	16000	0250D	REPAR/MANTEN. MOBILIARIO Y ENSERES	71,00		71,00						71,00
21500	16100	0250D	REPAR/MANTEN. MOBILIARIO Y ENSERES	71,00		71,00	454,52	454,52		454,52		-383,52
21500	16210	0352B	REPAR/MANTEN. MOBILIARIO Y ENSERES									
21500	16300	0352B	REPAR/MANTEN. MOBILIARIO Y ENSERES	4.000,00		4.000,00	13.218,73	13.218,73		13.218,73		-9.218,73
21500	23100	0552A	REPAR/MANTEN. MOBILIARIO Y ENSERES	600,00		600,00						600,00
21500	23100	0552B	REPAR/MANTEN. MOBILIARIO Y ENSERES	618,00		618,00						618,00
21500	23100	0552D	REPAR/MANTEN. MOBILIARIO Y ENSERES				96,30	96,30		96,30		-96,30
21500	23100	0552E	REPAR/MANTEN. MOBILIARIO Y ENSERES	405,00		405,00						405,00
21500	23100	0851B	REPAR/MANTEN. MOBILIARIO Y ENSERES	800,00		800,00	48,15				48,15	751,85
21500	23100	0851C	REPAR/MANTEN. MOBILIARIO Y ENSERES	600,00		600,00						600,00
21500	32000	0451A	REPAR/MANTEN. MOBILIARIO Y ENSERES									
21500	32301	0552A	REPAR/MANTEN. MOBILIARIO Y ENSERES	2.000,00		2.000,00						2.000,00
21500	32301	0552B	REPAR/MANTEN. MOBILIARIO Y ENSERES									
21500	32301	0552C	REPAR/MANTEN. MOBILIARIO Y ENSERES	100,00		100,00						100,00
21500	32301	0552E	REPAR/MANTEN. MOBILIARIO Y ENSERES	202,50		202,50						202,50
21500	33400	0852A	REPAR/MANTEN. MOBILIARIO Y ENSERES	200,00		200,00	101,31	101,31		101,31		98,69
Suma				115.329.223,65	-899.968,75	114.429.254,90	80.039.619,38	79.983.101,28	2.641,70	79.980.459,58	59.159,80	34.389.635,52



AYUNTAMIENTO LAS PALMAS DE GRAN CANARIA


PRESUPUESTO DE GASTOS 2015

Pág.

31


ESTADO DE EJECUCIÓN DESDE 1/1/2015 HASTA 30/9/2015

Clasificación			DENOMINACIÓN DE LAS APLICACION	Créditos Iniciales	Modificaciones	Créditos Totales	Obligaciones Reconocidas	Pagos Realizados	Reintegros de Gastos	Pagos Líquidos	Pendiente de Pago	Estado de Ejecución
Econ.	Prog.	Org.										
21500	43130	0850C	REPAR/MANTEN. MOBILIARIO Y ENSERES	4.000,00		4.000,00						4.000,00
21500	43300	0850C	REPAR/MANTEN. MOBILIARIO Y ENSERES									
21500	49300	0850C	REPAR/MANTEN. MOBILIARIO Y ENSERES	6.000,00		6.000,00						6.000,00
21500	91200	0150B	REPAR/MANTEN. MOBILIARIO Y ENSERES	341,97		341,97						341,97
21500	92000	0150F	REPAR/MANTEN. MOBILIARIO Y ENSERES				110,56	110,56		110,56		-110,56
21500	92000	0150G	REPAR/MANTEN. MOBILIARIO Y ENSERES									
21500	92000	0150H	REPAR/MANTEN. MOBILIARIO Y ENSERES	3.000,00		3.000,00	301,50	301,50		301,50		2.698,50
21500	92000	0151A	REPAR/MANTEN. MOBILIARIO Y ENSERES									
21500	92000	0152D	REPAR/MANTEN. MOBILIARIO Y ENSERES	134,24		134,24						134,24
21500	92000	0350C	REPAR/MANTEN. MOBILIARIO Y ENSERES				64,20	64,20		64,20		-64,20
21500	92000	0550A	REPAR/MANTEN. MOBILIARIO Y ENSERES	2.500,00		2.500,00						2.500,00
21500	92000	0750H	REPAR/MANTEN. MOBILIARIO Y ENSERES				2.269,02	2.269,02		2.269,02		-2.269,02
21500	92400	0550E	REPAR/MANTEN. MOBILIARIO Y ENSERES	3.000,00		3.000,00						3.000,00
21500	92400	0552A	REPAR/MANTEN. MOBILIARIO Y ENSERES	200,00		200,00						200,00
21500	92400	0552B	REPAR/MANTEN. MOBILIARIO Y ENSERES	1.700,00		1.700,00						1.700,00
21500	92400	0552D	REPAR/MANTEN. MOBILIARIO Y ENSERES	300,00		300,00						300,00
21500	92400	0552E	REPAR/MANTEN. MOBILIARIO Y ENSERES	225,00		225,00	113,42	113,42		113,42		111,58
21500	92404	0552E	REPAR/MANTEN. MOBILIARIO Y ENSERES	720,00		720,00						720,00
21500	92500	0152C	REPAR/MANTEN. MOBILIARIO Y ENSERES	500,00		500,00	48,15	48,15		48,15		451,85
21500	93100	0750A	REPAR/MANTEN. MOBILIARIO Y ENSERES	500,00		500,00						500,00
21500	93100	0750B	REPAR/MANTEN. MOBILIARIO Y ENSERES	956,03		956,03						956,03
Suma				115.353.300,89	-899.968,75	114.453.332,14	80.042.526,23	79.986.008,13	2.641,70	79.983.366,43	59.159,80	34.410.805,91




ESTADO DE EJECUCIÓN DESDE 1/1/2015 HASTA 30/9/2015

Clasificación			DENOMINACIÓN DE LAS APLICACION	Créditos Iniciales	Modificaciones	Créditos Totales	Obligaciones Reconocidas	Pagos Realizados	Reintegros de Gastos	Pagos Líquidos	Pendiente de Pago	Estado de Ejecución
Econ.	Prog.	Org.										
21500	93100	0750C	REPAR/MANTEN. MOBILIARIO Y ENSERES	1.500,00		1.500,00	2.994,56	2.994,56		2.994,56		-1.494,56
21500	93100	0750D	REPAR/MANTEN. MOBILIARIO Y ENSERES	450,00		450,00						450,00
21500	93100	0750F	REPAR/MANTEN. MOBILIARIO Y ENSERES	1.500,00		1.500,00						1.500,00
21500	93200	0750E	REPAR/MANTEN. MOBILIARIO Y ENSERES	6.400,00		6.400,00	125,46	125,46		125,46		6.274,54
21500	93300	0352D	REPAR/MANTEN. MOBILIARIO Y ENSERES				799,97	799,97		799,97		-799,97
21500	93300	0750G	REPAR/MANTEN. MOBILIARIO Y ENSERES	2.569,55		2.569,55	7.672,87	7.672,87		7.672,87		-5.103,32
21600	15320	0251A	REPAR/MANTEN. EQUIPOS PARA PROCESOS DE INFORMACIÓN	200,00		200,00						200,00
21600	16000	0250D	REPAR/MANTEN. EQUIPOS PARA PROCESOS DE INFORMACIÓN	95,00		95,00						95,00
21600	16100	0250D	REPAR/MANTEN. EQUIPOS PARA PROCESOS DE INFORMACIÓN	95,00		95,00						95,00
21600	17100	0352A	REPAR/MANTEN. EQUIPOS PARA PROCESOS DE INFORMACIÓN	600,00		600,00						600,00
21600	23100	0552B	REPAR/MANTEN. EQUIPOS PARA PROCESOS DE INFORMACIÓN	405,00		405,00						405,00
21600	31100	0351A	REPAR/MANTEN. EQUIPOS PARA PROCESOS DE INFORMACIÓN									
21600	32301	0552B	REPAR/MANTEN. EQUIPOS PARA PROCESOS DE INFORMACIÓN	450,00		450,00						450,00
21600	32301	0552C	REPAR/MANTEN. EQUIPOS PARA PROCESOS DE INFORMACIÓN	50,00		50,00						50,00
21600	32301	0552E	REPAR/MANTEN. EQUIPOS PARA PROCESOS DE INFORMACIÓN	562,50		562,50						562,50
21600	33400	0852A	REPAR/MANTEN. EQUIPOS PARA PROCESOS DE INFORMACIÓN	300,00		300,00						300,00
21600	49100	0153A	REPAR/MANTEN. EQUIPOS PARA PROCESOS DE INFORMACIÓN	2.000,00		2.000,00	3.462,41	3.462,41		3.462,41		-1.462,41
21600	92000	0550A	REPAR/MANTEN. EQUIPOS PARA PROCESOS DE INFORMACIÓN	2.500,00		2.500,00						2.500,00
21600	92310	0152B	REPAR/MANTEN. EQUIPOS PARA PROCESOS DE INFORMACIÓN				162,08	162,08		162,08		-162,08
21600	92400	0550E	REPAR/MANTEN. EQUIPOS PARA PROCESOS DE INFORMACIÓN	200,00		200,00						200,00
21600	92400	0552B	REPAR/MANTEN. EQUIPOS PARA PROCESOS DE INFORMACIÓN	450,00		450,00	741,10	741,10		741,10		-291,10
Suma				115.373.627,94	-899.968,75	114.473.659,19	80.058.484,68	80.001.966,58	2.641,70	79.999.324,88	59.159,80	34.415.174,51



ESTADO DE EJECUCIÓN DESDE 1/1/2015 HASTA 30/9/2015

Clasificación			DENOMINACIÓN DE LAS APLICACION	Créditos Iniciales	Modificaciones	Créditos Totales	Obligaciones Reconocidas	Pagos Realizados	Reintegros de Gastos	Pagos Líquidos	Pendiente de Pago	Estado de Ejecución
Econ.	Prog.	Org.										
21600	92400	0552E	REPAR/MANTEN. EQUIPOS PARA PROCESOS DE INFORMACIÓN	360,00		360,00						360,00
21600	93200	0750E	REPAR/MANTEN. EQUIPOS PARA PROCESOS DE INFORMACIÓN	1.600,00		1.600,00						1.600,00
21900	13200	0154A	REPAR/MANTEN. OTRO INMOVILIZADO MATERIAL									
21900	13300	0350B	REPAR/MANTEN. OTRO INMOVILIZADO MATERIAL	30.934,83		30.934,83						30.934,83
21900	13600	0154B	REPAR/MANTEN. OTRO INMOVILIZADO MATERIAL									
21900	16000	0250D	REPAR/MANTEN. OTRO INMOVILIZADO MATERIAL	50.000,00		50.000,00	24.127,18	24.127,18		24.127,18		25.872,82
21900	93300	0750G	REPAR/MANTEN. OTRO INMOVILIZADO MATERIAL	190.500,00		190.500,00						190.500,00
22000	13000	0154D	MATERIAL DE OFICINA ORDINARIO NO INVENTARIABLE	500,00		500,00						500,00
22000	13200	0154A	MATERIAL DE OFICINA ORDINARIO NO INVENTARIABLE	50.000,00		50.000,00	2.594,93	2.594,93		2.594,93		47.405,07
22000	13300	0350B	MATERIAL DE OFICINA ORDINARIO NO INVENTARIABLE	681,42		681,42						681,42
22000	13600	0154B	MATERIAL DE OFICINA ORDINARIO NO INVENTARIABLE	600,00		600,00	363,11	363,11		363,11		236,89
22000	15101	0250B	MATERIAL DE OFICINA ORDINARIO NO INVENTARIABLE	18.000,00		18.000,00	6.998,68	6.998,68		6.998,68		11.001,32
22000	15102	0250E	MATERIAL DE OFICINA ORDINARIO NO INVENTARIABLE	1.500,00		1.500,00	1.499,96	1.499,96		1.499,96		0,04
22000	15210	0250C	MATERIAL DE OFICINA ORDINARIO NO INVENTARIABLE	3.000,00		3.000,00						3.000,00
22000	15320	0251A	MATERIAL DE OFICINA ORDINARIO NO INVENTARIABLE	400,00		400,00						400,00
22000	16000	0250D	MATERIAL DE OFICINA ORDINARIO NO INVENTARIABLE	1.500,00		1.500,00						1.500,00
22000	16100	0250D	MATERIAL DE OFICINA ORDINARIO NO INVENTARIABLE	1.500,00		1.500,00						1.500,00
22000	16210	0352B	MATERIAL DE OFICINA ORDINARIO NO INVENTARIABLE	6.500,00		6.500,00	985,47	985,47		985,47		5.514,53
22000	16300	0352B	MATERIAL DE OFICINA ORDINARIO NO INVENTARIABLE	6.600,00		6.600,00	4.499,31	4.499,31		4.499,31		2.100,69
22000	16400	0352E	MATERIAL DE OFICINA ORDINARIO NO INVENTARIABLE									
22000	16500	0352C	MATERIAL DE OFICINA ORDINARIO NO INVENTARIABLE	1.000,00		1.000,00	999,98	999,98		999,98		0,02
Suma				115.738.804,19	-899.968,75	114.838.835,44	80.100.553,30	80.044.035,20	2.641,70	80.041.393,50	59.159,80	34.738.282,14



AYUNTAMIENTO LAS PALMAS DE GRAN CANARIA


PRESUPUESTO DE GASTOS 2015

Pág.

34


ESTADO DE EJECUCIÓN DESDE 1/1/2015 HASTA 30/9/2015

Clasificación			DENOMINACIÓN DE LAS APLICACION	Créditos Iniciales	Modificaciones	Créditos Totales	Obligaciones Reconocidas	Pagos Realizados	Reintegros de Gastos	Pagos Líquidos	Pendiente de Pago	Estado de Ejecución
Econ.	Prog.	Org.										
22000	17000	0651B	MATERIAL DE OFICINA ORDINARIO NO INVENTARIABLE	173,03		173,03						173,03
22000	17100	0352A	MATERIAL DE OFICINA ORDINARIO NO INVENTARIABLE	1.500,00		1.500,00						1.500,00
22000	17200	0350E	MATERIAL DE OFICINA ORDINARIO NO INVENTARIABLE	500,00		500,00						500,00
22000	23100	0552A	MATERIAL DE OFICINA ORDINARIO NO INVENTARIABLE	100,00		100,00						100,00
22000	23100	0552C	MATERIAL DE OFICINA ORDINARIO NO INVENTARIABLE				14,00				14,00	-14,00
22000	23100	0552D	MATERIAL DE OFICINA ORDINARIO NO INVENTARIABLE	1.000,00		1.000,00	1.000,00	1.000,00		1.000,00		
22000	23100	0552E	MATERIAL DE OFICINA ORDINARIO NO INVENTARIABLE	450,00		450,00						450,00
22000	23100	0851B	MATERIAL DE OFICINA ORDINARIO NO INVENTARIABLE	5.500,00		5.500,00	345,64	325,26		325,26	20,38	5.154,36
22000	23100	0851C	MATERIAL DE OFICINA ORDINARIO NO INVENTARIABLE	2.000,00		2.000,00						2.000,00
22000	31100	0351A	MATERIAL DE OFICINA ORDINARIO NO INVENTARIABLE	510,00		510,00	500,00	500,00		500,00		10,00
22000	32301	0552A	MATERIAL DE OFICINA ORDINARIO NO INVENTARIABLE	1.600,00		1.600,00						1.600,00
22000	32301	0552B	MATERIAL DE OFICINA ORDINARIO NO INVENTARIABLE	450,00		450,00						450,00
22000	32301	0552C	MATERIAL DE OFICINA ORDINARIO NO INVENTARIABLE	800,00		800,00	720,00	720,00		720,00		80,00
22000	32301	0552D	MATERIAL DE OFICINA ORDINARIO NO INVENTARIABLE	300,00		300,00						300,00
22000	32301	0552E	MATERIAL DE OFICINA ORDINARIO NO INVENTARIABLE	360,00		360,00						360,00
22000	33400	0852A	MATERIAL DE OFICINA ORDINARIO NO INVENTARIABLE	2.700,00		2.700,00	1.510,05	1.510,05		1.510,05		1.189,95
22000	43130	0850C	MATERIAL DE OFICINA ORDINARIO NO INVENTARIABLE	150,00		150,00						150,00
22000	49100	0153A	MATERIAL DE OFICINA ORDINARIO NO INVENTARIABLE	900,00		900,00	2.830,71				2.830,71	-1.930,71
22000	91200	0150A	MATERIAL DE OFICINA ORDINARIO NO INVENTARIABLE				310,43	310,43		310,43		-310,43
22000	91200	0150B	MATERIAL DE OFICINA ORDINARIO NO INVENTARIABLE	3.078,00		3.078,00	3.918,35	3.918,35		3.918,35		-840,35
22000	91200	0150C	MATERIAL DE OFICINA ORDINARIO NO INVENTARIABLE	300,00		300,00						300,00
Suma				115.761.175,22	-899.968,75	114.861.206,47	80.111.702,48	80.052.319,29	2.641,70	80.049.677,59	62.024,89	34.749.503,99



ESTADO DE EJECUCIÓN DESDE 1/1/2015 HASTA 30/9/2015

Clasificación			DENOMINACIÓN DE LAS APLICACION	Créditos Iniciales	Modificaciones	Créditos Totales	Obligaciones Reconocidas	Pagos Realizados	Reintegros de Gastos	Pagos Líquidos	Pendiente de Pago	Estado de Ejecución
Econ.	Prog.	Org.										
22000	92000	0150F	MATERIAL DE OFICINA ORDINARIO NO INVENTARIABLE									
22000	92000	0150G	MATERIAL DE OFICINA ORDINARIO NO INVENTARIABLE	1.700,00		1.700,00						1.700,00
22000	92000	0150H	MATERIAL DE OFICINA ORDINARIO NO INVENTARIABLE	2.500,00	-534,47	1.965,53	116,93	116,93		116,93		1.848,60
22000	92000	0150I	MATERIAL DE OFICINA ORDINARIO NO INVENTARIABLE	5.000,00		5.000,00						5.000,00
22000	92000	0151A	MATERIAL DE OFICINA ORDINARIO NO INVENTARIABLE	300,00		300,00						300,00
22000	92000	0151B	MATERIAL DE OFICINA ORDINARIO NO INVENTARIABLE	1.000,00		1.000,00						1.000,00
22000	92000	0151C	MATERIAL DE OFICINA ORDINARIO NO INVENTARIABLE	200,00		200,00						200,00
22000	92000	0152A	MATERIAL DE OFICINA ORDINARIO NO INVENTARIABLE	2.000,00		2.000,00						2.000,00
22000	92000	0152D	MATERIAL DE OFICINA ORDINARIO NO INVENTARIABLE	384,75		384,75						384,75
22000	92000	0350D	MATERIAL DE OFICINA ORDINARIO NO INVENTARIABLE	500,00		500,00	486,83	486,83		486,83		13,17
22000	92000	0550A	MATERIAL DE OFICINA ORDINARIO NO INVENTARIABLE	3.000,00		3.000,00						3.000,00
22000	92000	0750H	MATERIAL DE OFICINA ORDINARIO NO INVENTARIABLE	130.000,00		130.000,00	31.579,47	31.579,47		31.579,47		98.420,53
22000	92310	0152B	MATERIAL DE OFICINA ORDINARIO NO INVENTARIABLE	7.500,00		7.500,00	2.771,37	2.771,37		2.771,37		4.728,63
22000	92400	0550E	MATERIAL DE OFICINA ORDINARIO NO INVENTARIABLE	3.000,00		3.000,00						3.000,00
22000	92400	0552A	MATERIAL DE OFICINA ORDINARIO NO INVENTARIABLE	500,00		500,00						500,00
22000	92400	0552B	MATERIAL DE OFICINA ORDINARIO NO INVENTARIABLE	1.000,00		1.000,00						1.000,00
22000	92400	0552C	MATERIAL DE OFICINA ORDINARIO NO INVENTARIABLE	400,00		400,00	999,64	999,64		999,64		-599,64
22000	92400	0552D	MATERIAL DE OFICINA ORDINARIO NO INVENTARIABLE	500,00		500,00						500,00
22000	92400	0552E	MATERIAL DE OFICINA ORDINARIO NO INVENTARIABLE	315,00		315,00						315,00
22000	92500	0152C	MATERIAL DE OFICINA ORDINARIO NO INVENTARIABLE	2.250,00		2.250,00	1.139,48	1.139,48		1.139,48		1.110,52
22000	93100	0750A	MATERIAL DE OFICINA ORDINARIO NO INVENTARIABLE	1.000,00		1.000,00						1.000,00
Suma				115.924.224,97	-900.503,22	115.023.721,75	80.148.796,20	80.089.413,01	2.641,70	80.086.771,31	62.024,89	34.874.925,55



AYUNTAMIENTO LAS PALMAS DE GRAN CANARIA


PRESUPUESTO DE GASTOS 2015

Pág.

36

ESTADO DE EJECUCIÓN DESDE 1/1/2015 HASTA 30/9/2015

Clasificación			DENOMINACIÓN DE LAS APLICACION	Créditos Iniciales	Modificaciones	Créditos Totales	Obligaciones Reconocidas	Pagos Realizados	Reintegros de Gastos	Pagos Líquidos	Pendiente de Pago	Estado de Ejecución
Econ.	Prog.	Org.										
22000	93100	0750B	MATERIAL DE OFICINA ORDINARIO NO INVENTARIABLE	250,00		250,00	506,46	506,46		506,46		-256,46
22000	93100	0750C	MATERIAL DE OFICINA ORDINARIO NO INVENTARIABLE	8.000,00		8.000,00	2.029,24	2.029,24		2.029,24		5.970,76
22000	93100	0750D	MATERIAL DE OFICINA ORDINARIO NO INVENTARIABLE	4.500,00		4.500,00	80,90	48,54		48,54	32,36	4.419,10
22000	93100	0750F	MATERIAL DE OFICINA ORDINARIO NO INVENTARIABLE	1.500,00		1.500,00						1.500,00
22000	93200	0750E	MATERIAL DE OFICINA ORDINARIO NO INVENTARIABLE	44.000,00	-5.278,20	38.721,80	10.011,31	10.011,31		10.011,31		28.710,49
22000	93300	0750G	MATERIAL DE OFICINA ORDINARIO NO INVENTARIABLE	1.500,00		1.500,00	1.834,58	1.834,58		1.834,58		-334,58
22001	13000	0154D	PRENSA, REVISTAS, LIBROS Y OTRAS PUBLICACIONES	100,00		100,00						100,00
22001	13300	0350B	PRENSA, REVISTAS, LIBROS Y OTRAS PUBLICACIONES				43,92	43,92		43,92		-43,92
22001	13600	0154B	PRENSA, REVISTAS, LIBROS Y OTRAS PUBLICACIONES	100,00		100,00						100,00
22001	15101	0250B	PRENSA, REVISTAS, LIBROS Y OTRAS PUBLICACIONES	1.000,00		1.000,00						1.000,00
22001	15320	0251A	PRENSA, REVISTAS, LIBROS Y OTRAS PUBLICACIONES	180,00		180,00						180,00
22001	16000	0250D	PRENSA, REVISTAS, LIBROS Y OTRAS PUBLICACIONES	1.500,00		1.500,00						1.500,00
22001	16100	0250D	PRENSA, REVISTAS, LIBROS Y OTRAS PUBLICACIONES	85,50		85,50						85,50
22001	16300	0352B	PRENSA, REVISTAS, LIBROS Y OTRAS PUBLICACIONES	500,00		500,00						500,00
22001	17000	0651B	PRENSA, REVISTAS, LIBROS Y OTRAS PUBLICACIONES	400,00		400,00	100,00	100,00		100,00		300,00
22001	17100	0352A	PRENSA, REVISTAS, LIBROS Y OTRAS PUBLICACIONES	500,00		500,00						500,00
22001	17200	0350E	PRENSA, REVISTAS, LIBROS Y OTRAS PUBLICACIONES	1.500,00	-1.200,00	300,00						300,00
22001	23100	0150E	PRENSA, REVISTAS, LIBROS Y OTRAS PUBLICACIONES	427,00		427,00						427,00
22001	23100	0552A	PRENSA, REVISTAS, LIBROS Y OTRAS PUBLICACIONES	150,00		150,00						150,00
22001	23100	0552B	PRENSA, REVISTAS, LIBROS Y OTRAS PUBLICACIONES	405,00		405,00						405,00
22001	23100	0851B	PRENSA, REVISTAS, LIBROS Y OTRAS PUBLICACIONES	2.500,00		2.500,00	903,83	903,83		903,83		1.596,17
Suma				115.993.322,47	-906.981,42	115.086.341,05	80.164.306,44	80.104.890,89	2.641,70	80.102.249,19	62.057,25	34.922.034,61



AYUNTAMIENTO LAS PALMAS DE GRAN CANARIA


PRESUPUESTO DE GASTOS 2015

Pág.

37


ESTADO DE EJECUCIÓN DESDE 1/1/2015 HASTA 30/9/2015

Clasificación			DENOMINACIÓN DE LAS APLICACION	Créditos Iniciales	Modificaciones	Créditos Totales	Obligaciones Reconocidas	Pagos Realizados	Reintegros de Gastos	Pagos Líquidos	Pendiente de Pago	Estado de Ejecución
Econ.	Prog.	Org.										
22001	23100	0851C	PRENSA, REVISTAS, LIBROS Y OTRAS PUBLICACIONES	1.500,00		1.500,00						1.500,00
22001	32301	0552B	PRENSA, REVISTAS, LIBROS Y OTRAS PUBLICACIONES	400,00		400,00						400,00
22001	32301	0552E	PRENSA, REVISTAS, LIBROS Y OTRAS PUBLICACIONES	540,00		540,00						540,00
22001	33400	0852A	PRENSA, REVISTAS, LIBROS Y OTRAS PUBLICACIONES	300,00		300,00						300,00
22001	43120	0850C	PRENSA, REVISTAS, LIBROS Y OTRAS PUBLICACIONES	1.000,00		1.000,00						1.000,00
22001	43130	0850C	PRENSA, REVISTAS, LIBROS Y OTRAS PUBLICACIONES	1.000,00		1.000,00						1.000,00
22001	49100	0153A	PRENSA, REVISTAS, LIBROS Y OTRAS PUBLICACIONES	19.600,00		19.600,00	19.252,67	19.252,67		19.252,67		347,33
22001	91200	0150A	PRENSA, REVISTAS, LIBROS Y OTRAS PUBLICACIONES	985,00		985,00	100,00	100,00		100,00		885,00
22001	91200	0150B	PRENSA, REVISTAS, LIBROS Y OTRAS PUBLICACIONES	615,60		615,60	372,00	372,00		372,00		243,60
22001	91200	0150C	PRENSA, REVISTAS, LIBROS Y OTRAS PUBLICACIONES	34.000,00		34.000,00	11.175,71	11.175,71		11.175,71		22.824,29
22001	92000	0150F	PRENSA, REVISTAS, LIBROS Y OTRAS PUBLICACIONES	4.698,10		4.698,10	2.508,92	2.508,92		2.508,92		2.189,18
22001	92000	0150G	PRENSA, REVISTAS, LIBROS Y OTRAS PUBLICACIONES	1.200,00		1.200,00						1.200,00
22001	92000	0150H	PRENSA, REVISTAS, LIBROS Y OTRAS PUBLICACIONES	2.000,00		2.000,00						2.000,00
22001	92000	0150I	PRENSA, REVISTAS, LIBROS Y OTRAS PUBLICACIONES	600,00		600,00						600,00
22001	92000	0151A	PRENSA, REVISTAS, LIBROS Y OTRAS PUBLICACIONES	2.500,00		2.500,00						2.500,00
22001	92000	0152D	PRENSA, REVISTAS, LIBROS Y OTRAS PUBLICACIONES	92,34		92,34						92,34
22001	92000	0750H	PRENSA, REVISTAS, LIBROS Y OTRAS PUBLICACIONES	1.000,00		1.000,00						1.000,00
22001	92400	0550E	PRENSA, REVISTAS, LIBROS Y OTRAS PUBLICACIONES				100,00	100,00		100,00		-100,00
22001	92400	0552B	PRENSA, REVISTAS, LIBROS Y OTRAS PUBLICACIONES	450,00		450,00						450,00
22001	93100	0750B	PRENSA, REVISTAS, LIBROS Y OTRAS PUBLICACIONES	3.000,00		3.000,00	527,49	527,49		527,49		2.472,51
22001	93100	0750C	PRENSA, REVISTAS, LIBROS Y OTRAS PUBLICACIONES	3.000,00		3.000,00	775,23	775,23		775,23		2.224,77
Suma				116.071.803,51	-906.981,42	115.164.822,09	80.199.118,46	80.139.702,91	2.641,70	80.137.061,21	62.057,25	34.965.703,63




ESTADO DE EJECUCIÓN DESDE 1/1/2015 HASTA 30/9/2015

Clasificación			DENOMINACIÓN DE LAS APLICACION	Créditos Iniciales	Modificaciones	Créditos Totales	Obligaciones Reconocidas	Pagos Realizados	Reintegros de Gastos	Pagos Líquidos	Pendiente de Pago	Estado de Ejecución
Econ.	Prog.	Org.										
22001	93100	0750D	PRENSA, REVISTAS, LIBROS Y OTRAS PUBLICACIONES	250,00		250,00						250,00
22001	93100	0750F	PRENSA, REVISTAS, LIBROS Y OTRAS PUBLICACIONES	1.500,00		1.500,00						1.500,00
22001	93200	0750E	PRENSA, REVISTAS, LIBROS Y OTRAS PUBLICACIONES	3.000,00		3.000,00						3.000,00
22001	93300	0750G	PRENSA, REVISTAS, LIBROS Y OTRAS PUBLICACIONES	1.650,00		1.650,00	1.662,36	1.662,36		1.662,36		-12,36
22002	13000	0154D	MATERIAL INFORMÁTICO NO INVENTARIABLE	200,00		200,00						200,00
22002	13200	0154A	MATERIAL INFORMÁTICO NO INVENTARIABLE	10.000,00		10.000,00	7.129,63	5.131,45		5.131,45	1.998,18	2.870,37
22002	13300	0350B	MATERIAL INFORMÁTICO NO INVENTARIABLE	692,55		692,55	1.062,51	1.062,51		1.062,51		-369,96
22002	13600	0154B	MATERIAL INFORMÁTICO NO INVENTARIABLE	1.000,00		1.000,00	709,56	709,56		709,56		290,44
22002	15101	0250B	MATERIAL INFORMÁTICO NO INVENTARIABLE	18.000,00		18.000,00						18.000,00
22002	15102	0250E	MATERIAL INFORMÁTICO NO INVENTARIABLE	10.000,00		10.000,00	5.999,55	5.999,55		5.999,55		4.000,45
22002	15210	0250C	MATERIAL INFORMÁTICO NO INVENTARIABLE	5.000,00		5.000,00						5.000,00
22002	15320	0251A	MATERIAL INFORMÁTICO NO INVENTARIABLE	500,00		500,00						500,00
22002	16000	0250D	MATERIAL INFORMÁTICO NO INVENTARIABLE	1.500,00		1.500,00	887,79	887,79		887,79		612,21
22002	16100	0250D	MATERIAL INFORMÁTICO NO INVENTARIABLE	1.500,00		1.500,00						1.500,00
22002	16210	0352B	MATERIAL INFORMÁTICO NO INVENTARIABLE	2.000,00		2.000,00						2.000,00
22002	16300	0352B	MATERIAL INFORMÁTICO NO INVENTARIABLE	2.000,00		2.000,00	2.499,13	2.499,13		2.499,13		-499,13
22002	16400	0352E	MATERIAL INFORMÁTICO NO INVENTARIABLE	538,65		538,65						538,65
22002	16500	0352C	MATERIAL INFORMÁTICO NO INVENTARIABLE	1.500,00		1.500,00	1.499,97	1.499,97		1.499,97		0,03
22002	17000	0651B	MATERIAL INFORMÁTICO NO INVENTARIABLE	3.000,00	-2.262,00	738,00						738,00
22002	17100	0352A	MATERIAL INFORMÁTICO NO INVENTARIABLE	1.500,00		1.500,00						1.500,00
22002	17200	0350E	MATERIAL INFORMÁTICO NO INVENTARIABLE	5.000,00		5.000,00						5.000,00
Suma				116.142.134,71	-909.243,42	115.232.891,29	80.220.568,96	80.159.155,23	2.641,70	80.156.513,53	64.055,43	35.012.322,33




ESTADO DE EJECUCIÓN DESDE 1/1/2015 HASTA 30/9/2015

Clasificación			DENOMINACIÓN DE LAS APLICACION	Créditos Iniciales	Modificaciones	Créditos Totales	Obligaciones Reconocidas	Pagos Realizados	Reintegros de Gastos	Pagos Líquidos	Pendiente de Pago	Estado de Ejecución
Econ.	Prog.	Org.										
22002	23100	0150E	MATERIAL INFORMÁTICO NO INVENTARIABLE	427,00		427,00						427,00
22002	23100	0552A	MATERIAL INFORMÁTICO NO INVENTARIABLE	1.000,00		1.000,00	3.575,94	3.575,94		3.575,94		-2.575,94
22002	23100	0552B	MATERIAL INFORMÁTICO NO INVENTARIABLE	1.620,00		1.620,00						1.620,00
22002	23100	0552C	MATERIAL INFORMÁTICO NO INVENTARIABLE									
22002	23100	0552D	MATERIAL INFORMÁTICO NO INVENTARIABLE	1.000,00		1.000,00	1.000,00	1.000,00		1.000,00		
22002	23100	0552E	MATERIAL INFORMÁTICO NO INVENTARIABLE	1.215,00		1.215,00						1.215,00
22002	23100	0851B	MATERIAL INFORMÁTICO NO INVENTARIABLE	5.300,00		5.300,00	375,59	375,59		375,59		4.924,41
22002	23100	0851C	MATERIAL INFORMÁTICO NO INVENTARIABLE	1.800,00		1.800,00						1.800,00
22002	31100	0351A	MATERIAL INFORMÁTICO NO INVENTARIABLE	1.020,00		1.020,00	189,52	189,52		189,52		830,48
22002	32000	0451A	MATERIAL INFORMÁTICO NO INVENTARIABLE	5.000,00		5.000,00						5.000,00
22002	32301	0552A	MATERIAL INFORMÁTICO NO INVENTARIABLE	3.057,50		3.057,50	4.000,00	4.000,00		4.000,00		-942,50
22002	32301	0552B	MATERIAL INFORMÁTICO NO INVENTARIABLE	400,00		400,00						400,00
22002	32301	0552C	MATERIAL INFORMÁTICO NO INVENTARIABLE	200,00		200,00						200,00
22002	32301	0552D	MATERIAL INFORMÁTICO NO INVENTARIABLE	500,00		500,00						500,00
22002	32301	0552E	MATERIAL INFORMÁTICO NO INVENTARIABLE	202,50		202,50						202,50
22002	33400	0852A	MATERIAL INFORMÁTICO NO INVENTARIABLE	1.000,00		1.000,00						1.000,00
22002	43000	0651C	MATERIAL INFORMÁTICO NO INVENTARIABLE	2.000,00		2.000,00	1.234,21	1.234,21		1.234,21		765,79
22002	43120	0850C	MATERIAL INFORMÁTICO NO INVENTARIABLE	1.300,00		1.300,00						1.300,00
22002	43130	0850C	MATERIAL INFORMÁTICO NO INVENTARIABLE	1.000,00		1.000,00						1.000,00
22002	43300	0850C	MATERIAL INFORMÁTICO NO INVENTARIABLE	500,00		500,00						500,00
22002	49100	0153A	MATERIAL INFORMÁTICO NO INVENTARIABLE	17.000,00		17.000,00	3.727,16	3.727,16		3.727,16		13.272,84
Suma				116.187.676,71	-909.243,42	115.278.433,29	80.234.671,38	80.173.257,65	2.641,70	80.170.615,95	64.055,43	35.043.761,91




ESTADO DE EJECUCIÓN DESDE 1/1/2015 HASTA 30/9/2015

Clasificación			DENOMINACIÓN DE LAS APLICACION	Créditos Iniciales	Modificaciones	Créditos Totales	Obligaciones Reconocidas	Pagos Realizados	Reintegros de Gastos	Pagos Líquidos	Pendiente de Pago	Estado de Ejecución
Econ.	Prog.	Org.										
22002	49300	0850C	MATERIAL INFORMÁTICO NO INVENTARIABLE	1.200,00		1.200,00	4.081,45	4.081,45		4.081,45		-2.881,45
22002	91200	0150A	MATERIAL INFORMÁTICO NO INVENTARIABLE	684,00		684,00						684,00
22002	91200	0150B	MATERIAL INFORMÁTICO NO INVENTARIABLE	3.078,00		3.078,00	1.762,52	1.762,52		1.762,52		1.315,48
22002	91200	0150C	MATERIAL INFORMÁTICO NO INVENTARIABLE	500,00		500,00						500,00
22002	92000	0150F	MATERIAL INFORMÁTICO NO INVENTARIABLE	3.500,00		3.500,00	210,70	210,70		210,70		3.289,30
22002	92000	0150G	MATERIAL INFORMÁTICO NO INVENTARIABLE	1.000,00		1.000,00						1.000,00
22002	92000	0150I	MATERIAL INFORMÁTICO NO INVENTARIABLE	3.800,00		3.800,00						3.800,00
22002	92000	0151A	MATERIAL INFORMÁTICO NO INVENTARIABLE	2.600,00		2.600,00	14,09	14,09		14,09		2.585,91
22002	92000	0151B	MATERIAL INFORMÁTICO NO INVENTARIABLE									
22002	92000	0152A	MATERIAL INFORMÁTICO NO INVENTARIABLE	500,00		500,00						500,00
22002	92000	0152D	MATERIAL INFORMÁTICO NO INVENTARIABLE	121,19		121,19						121,19
22002	92000	0350D	MATERIAL INFORMÁTICO NO INVENTARIABLE	400,00		400,00	400,00	400,00		400,00		
22002	92000	0550A	MATERIAL INFORMÁTICO NO INVENTARIABLE	2.500,00		2.500,00						2.500,00
22002	92000	0750H	MATERIAL INFORMÁTICO NO INVENTARIABLE	2.000,00		2.000,00						2.000,00
22002	92310	0152B	MATERIAL INFORMÁTICO NO INVENTARIABLE	3.000,00		3.000,00	1.365,94	1.365,94		1.365,94		1.634,06
22002	92400	0550E	MATERIAL INFORMÁTICO NO INVENTARIABLE	3.000,00		3.000,00						3.000,00
22002	92400	0552A	MATERIAL INFORMÁTICO NO INVENTARIABLE	2.000,00		2.000,00	3.000,00	3.000,00		3.000,00		-1.000,00
22002	92400	0552B	MATERIAL INFORMÁTICO NO INVENTARIABLE	2.907,00		2.907,00	3.641,46	3.641,46		3.641,46		-734,46
22002	92400	0552C	MATERIAL INFORMÁTICO NO INVENTARIABLE	2.000,00		2.000,00						2.000,00
22002	92400	0552D	MATERIAL INFORMÁTICO NO INVENTARIABLE	500,00		500,00	271,71	271,71		271,71		228,29
22002	92400	0552E	MATERIAL INFORMÁTICO NO INVENTARIABLE	1.620,00		1.620,00	1.000,00	1.000,00		1.000,00		620,00
Suma				116.224.586,90	-909.243,42	115.315.343,48	80.250.419,25	80.189.005,52	2.641,70	80.186.363,82	64.055,43	35.064.924,23



ESTADO DE EJECUCIÓN DESDE 1/1/2015 HASTA 30/9/2015

Clasificación			DENOMINACIÓN DE LAS APLICACION	Créditos Iniciales	Modificaciones	Créditos Totales	Obligaciones Reconocidas	Pagos Realizados	Reintegros de Gastos	Pagos Líquidos	Pendiente de Pago	Estado de Ejecución
Econ.	Prog.	Org.										
22002	92500	0152C	MATERIAL INFORMÁTICO NO INVENTARIABLE	1.000,00		1.000,00	1.263,06	1.263,06		1.263,06		-263,06
22002	93100	0750A	MATERIAL INFORMÁTICO NO INVENTARIABLE	1.000,00		1.000,00						1.000,00
22002	93100	0750B	MATERIAL INFORMÁTICO NO INVENTARIABLE	3.000,00		3.000,00						3.000,00
22002	93100	0750C	MATERIAL INFORMÁTICO NO INVENTARIABLE	1.000,00		1.000,00						1.000,00
22002	93100	0750D	MATERIAL INFORMÁTICO NO INVENTARIABLE	900,00		900,00						900,00
22002	93100	0750F	MATERIAL INFORMÁTICO NO INVENTARIABLE	1.500,00		1.500,00						1.500,00
22002	93200	0750E	MATERIAL INFORMÁTICO NO INVENTARIABLE	20.000,00		20.000,00	5.103,90	5.103,90		5.103,90		14.896,10
22002	93300	0352D	MATERIAL INFORMÁTICO NO INVENTARIABLE	900,00		900,00	899,83	899,83		899,83		0,17
22002	93300	0750G	MATERIAL INFORMÁTICO NO INVENTARIABLE	600,00		600,00	763,12	763,12		763,12		-163,12
22100	15220	0250C	ENERGÍA ELÉCTRICA	500,00		500,00	65,70	65,70		65,70		434,30
22100	16500	0352C	ENERGÍA ELÉCTRICA	5.750.000,00		5.750.000,00	2.524.741,52	2.521.024,75		2.521.024,75	3.716,77	3.225.258,48
22100	23100	0851B	ENERGÍA ELÉCTRICA	600,00		600,00	26,55	26,55		26,55		573,45
22100	33800	0852A	ENERGÍA ELÉCTRICA	500,00		500,00						500,00
22100	92400	0552C	ENERGÍA ELÉCTRICA									
22101	15220	0250C	AGUA	1.000,00		1.000,00	57,54	57,54		57,54		942,46
22101	17100	0352A	AGUA	2.499.454,83	886.964,07	3.386.418,90	2.935.454,93	2.935.454,93		2.935.454,93		450.963,97
22101	33700	0852A	AGUA	300,00		300,00						300,00
22102	13600	0154B	GAS	120,00		120,00	100,01	82,51		82,51	17,50	19,99
22103	13000	0350C	COMBUSTIBLES Y CARBURANTES	252.000,00		252.000,00	137.753,18	137.753,18		137.753,18		114.246,82
22103	13600	0154B	COMBUSTIBLES Y CARBURANTES	45.500,00		45.500,00	6.226,41	6.226,41		6.226,41		39.273,59
22103	16000	0250D	COMBUSTIBLES Y CARBURANTES	2.360,00		2.360,00						2.360,00
22103	16100	0250D	COMBUSTIBLES Y CARBURANTES	2.360,00		2.360,00						2.360,00
22103	16210	0352B	COMBUSTIBLES Y CARBURANTES	1.164.750,00		1.164.750,00	476.870,71	476.870,71		476.870,71		687.879,29
Suma				125.973.931,73	-22.279,35	125.951.652,38	86.339.745,71	86.274.597,71	2.641,70	86.271.956,01	67.789,70	39.611.906,67



AYUNTAMIENTO LAS PALMAS DE GRAN CANARIA

PRESUPUESTO DE GASTOS 2015

Pág.

42


ESTADO DE EJECUCIÓN DESDE 1/1/2015 HASTA 30/9/2015

Clasificación			DENOMINACIÓN DE LAS APLICACION	Créditos Iniciales	Modificaciones	Créditos Totales	Obligaciones Reconocidas	Pagos Realizados	Reintegros de Gastos	Pagos Líquidos	Pendiente de Pago	Estado de Ejecución
Econ.	Prog.	Org.										
22103	16300	0352B	COMBUSTIBLES Y CARBURANTES	92.408,00		92.408,00	23.433,98	23.433,98		23.433,98		68.974,02
22103	16500	0350C	COMBUSTIBLES Y CARBURANTES	42.000,00		42.000,00	18.678,95	18.678,95		18.678,95		23.321,05
22103	17100	0350C	COMBUSTIBLES Y CARBURANTES	8.160,00		8.160,00	3.676,64	3.676,64		3.676,64		4.483,36
22103	92000	0350C	COMBUSTIBLES Y CARBURANTES	114.000,00		114.000,00	53.131,19	53.131,19		53.131,19		60.868,81
22104	13000	0154D	VESTUARIO	600,00		600,00						600,00
22104	13200	0154A	VESTUARIO	500.000,00		500.000,00	6.243,96	4.823,00		4.823,00	1.420,96	493.756,04
22104	13300	0350B	VESTUARIO	270,75		270,75						270,75
22104	13500	0154C	VESTUARIO	3.732,76	18.000,00	21.732,76	17.986,58	17.986,58		17.986,58		3.746,18
22104	13600	0154B	VESTUARIO	140.000,00	-18.000,00	122.000,00	1.996,32	635,21		635,21	1.361,11	120.003,68
22104	16210	0352B	VESTUARIO	91.937,95		91.937,95	6.750,97	6.750,97		6.750,97		85.186,98
22104	16300	0352B	VESTUARIO	123.382,90		123.382,90	30.464,42	30.464,42		30.464,42		92.918,48
22104	16500	0352C	VESTUARIO	14.000,00		14.000,00						14.000,00
22104	17100	0352A	VESTUARIO	1.500,00		1.500,00						1.500,00
22104	31100	0351A	VESTUARIO	3.060,00		3.060,00						3.060,00
22104	32000	0451A	VESTUARIO	8.000,00		8.000,00						8.000,00
22104	92000	0350C	VESTUARIO	1.000,00		1.000,00						1.000,00
22104	92000	0350D	VESTUARIO	7.700,00		7.700,00						7.700,00
22104	92400	0552A	VESTUARIO	600,00		600,00	645,06	645,06		645,06		-45,06
22104	92400	0552B	VESTUARIO	1.350,00		1.350,00						1.350,00
22104	92400	0552C	VESTUARIO	500,00		500,00						500,00
22104	92400	0552D	VESTUARIO	1.500,00		1.500,00	805,03	805,03		805,03		694,97
22104	92400	0552E	VESTUARIO	3.600,00		3.600,00						3.600,00
22104	92500	0152C	VESTUARIO	10.500,00	-3.599,85	6.900,15	572,90	572,90		572,90		6.327,25
22104	93200	0750E	VESTUARIO									
22104	93300	0750G	VESTUARIO	5.000,00		5.000,00	1.155,88	1.155,88		1.155,88		3.844,12
Suma				127.148.734,09	-25.879,20	127.122.854,89	86.505.287,59	86.437.357,52	2.641,70	86.434.715,82	70.571,77	40.617.567,30



ESTADO DE EJECUCIÓN DESDE 1/1/2015 HASTA 30/9/2015

Clasificación			DENOMINACIÓN DE LAS APLICACION	Créditos Iniciales	Modificaciones	Créditos Totales	Obligaciones Reconocidas	Pagos Realizados	Reintegros de Gastos	Pagos Líquidos	Pendiente de Pago	Estado de Ejecución
Econ.	Prog.	Org.										
22105	13500	0154C	PRODUCTOS ALIMENTICIOS	5.000,00		5.000,00	9.035,00	9.035,00		9.035,00		-4.035,00
22105	13600	0154B	PRODUCTOS ALIMENTICIOS	4.000,00		4.000,00	1.851,08	1.851,08		1.851,08		2.148,92
22105	23100	0851B	PRODUCTOS ALIMENTICIOS	436.387,45	37.221,54	473.608,99	260.670,41	259.980,41		259.980,41	690,00	212.938,58
22105	92400	0550E	PRODUCTOS ALIMENTICIOS	500,00		500,00	111,60	111,60		111,60		388,40
22106	13200	0154A	PRODUCTOS FARMACÉUTICOS Y MATERIAL SANITARIO	2.000,00		2.000,00	1.000,00	1.000,00		1.000,00		1.000,00
22106	13500	0154C	PRODUCTOS FARMACÉUTICOS Y MATERIAL SANITARIO	450,00		450,00						450,00
22106	13600	0154B	PRODUCTOS FARMACÉUTICOS Y MATERIAL SANITARIO	350,00		350,00						350,00
22106	23100	0851B	PRODUCTOS FARMACÉUTICOS Y MATERIAL SANITARIO	20.090,00		20.090,00	5.712,33	5.712,33		5.712,33		14.377,67
22106	92000	0151B	PRODUCTOS FARMACÉUTICOS Y MATERIAL SANITARIO	1.000,00		1.000,00						1.000,00
22109	13200	0154A	ÚTILES Y HERRAMIENTAS	12.000,00		12.000,00	1.942,23	11,83		11,83	1.930,40	10.057,77
22109	13500	0154C	ÚTILES Y HERRAMIENTAS	815,00		815,00						815,00
22109	13600	0154B	ÚTILES Y HERRAMIENTAS	1.200,00		1.200,00						1.200,00
22109	15102	0250E	ÚTILES Y HERRAMIENTAS	5.000,00		5.000,00						5.000,00
22109	16000	0250D	ÚTILES Y HERRAMIENTAS	85,50		85,50						85,50
22109	16100	0250D	ÚTILES Y HERRAMIENTAS	85,50		85,50						85,50
22109	16210	0352B	ÚTILES Y HERRAMIENTAS	11.886,03		11.886,03	7.473,40	7.473,40		7.473,40		4.412,63
22109	16300	0352B	ÚTILES Y HERRAMIENTAS	15.340,10		15.340,10	9.839,48	9.839,48		9.839,48		5.500,62
22109	16500	0352C	ÚTILES Y HERRAMIENTAS	2.500,00		2.500,00						2.500,00
22109	17100	0352A	ÚTILES Y HERRAMIENTAS	1.500,00		1.500,00						1.500,00
22109	31100	0351A	ÚTILES Y HERRAMIENTAS	2.040,00		2.040,00	2.039,99	2.039,99		2.039,99		0,01
22109	32301	0552E	ÚTILES Y HERRAMIENTAS	810,00		810,00						810,00
22109	92000	0350D	ÚTILES Y HERRAMIENTAS	3.520,00	-3.000,00	520,00	499,60	499,60		499,60		20,40
22109	92400	0552A	ÚTILES Y HERRAMIENTAS	500,00		500,00						500,00
22109	92400	0552B	ÚTILES Y HERRAMIENTAS	1.485,00		1.485,00						1.485,00
22109	92400	0552D	ÚTILES Y HERRAMIENTAS	1.000,00		1.000,00						1.000,00
Suma				127.678.278,67	8.342,34	127.686.621,01	86.805.462,71	86.734.912,24	2.641,70	86.732.270,54	73.192,17	40.881.158,30



AYUNTAMIENTO LAS PALMAS DE GRAN CANARIA

PRESUPUESTO DE GASTOS 2015

Pág.

44


ESTADO DE EJECUCIÓN DESDE 1/1/2015 HASTA 30/9/2015

Clasificación			DENOMINACIÓN DE LAS APLICACION	Créditos Iniciales	Modificaciones	Créditos Totales	Obligaciones Reconocidas	Pagos Realizados	Reintegros de Gastos	Pagos Líquidos	Pendiente de Pago	Estado de Ejecución
Econ.	Prog.	Org.										
22110	13600	0154B	PRODUCTOS DE LIMPIEZA Y ASEO	1.400,00		1.400,00						1.400,00
22110	16210	0352B	PRODUCTOS DE LIMPIEZA Y ASEO	6.500,00		6.500,00						6.500,00
22110	16300	0352B	PRODUCTOS DE LIMPIEZA Y ASEO	53.704,00		53.704,00	12.925,97	12.925,97		12.925,97		40.778,03
22110	23100	0552C	PRODUCTOS DE LIMPIEZA Y ASEO				88,36	5,50		5,50	82,86	-88,36
22110	23100	0552E	PRODUCTOS DE LIMPIEZA Y ASEO	810,00		810,00						810,00
22110	23100	0851B	PRODUCTOS DE LIMPIEZA Y ASEO	36.000,00		36.000,00	13.245,24	13.245,24		13.245,24		22.754,76
22110	31100	0351A	PRODUCTOS DE LIMPIEZA Y ASEO	1.020,00		1.020,00	1.019,95	1.019,95		1.019,95		0,05
22110	32301	0552A	PRODUCTOS DE LIMPIEZA Y ASEO	500,00		500,00						500,00
22110	32301	0552C	PRODUCTOS DE LIMPIEZA Y ASEO	700,00		700,00	375,25	375,25		375,25		324,75
22110	32301	0552E	PRODUCTOS DE LIMPIEZA Y ASEO	360,00		360,00	250,54	250,54		250,54		109,46
22110	33700	0852A	PRODUCTOS DE LIMPIEZA Y ASEO	200,00		200,00						200,00
22110	92000	0350D	PRODUCTOS DE LIMPIEZA Y ASEO	1.400,00		1.400,00						1.400,00
22110	92400	0552D	PRODUCTOS DE LIMPIEZA Y ASEO				100,18	100,18		100,18		-100,18
22110	92404	0552E	PRODUCTOS DE LIMPIEZA Y ASEO	360,00		360,00						360,00
22111	17200	0350E	SUMINISTROS DE REPUESTOS DE MAQ., UTILLAJE Y ELEM. TRANSP.	16.500,00		16.500,00						16.500,00
22111	43130	0850C	SUMINISTROS DE REPUESTOS DE MAQ., UTILLAJE Y ELEM. TRANSP.									
22113	13200	0154A	MANUTENCIÓN DE ANIMALES	5.000,00		5.000,00	3.007,69	3.007,69		3.007,69		1.992,31
22113	31100	0351A	MANUTENCIÓN DE ANIMALES	1.938,00		1.938,00						1.938,00
22199	13200	0154A	OTROS SUMINISTROS	28.100,00		28.100,00	3.255,06	3.255,06		3.255,06		24.844,94
22199	13500	0154C	OTROS SUMINISTROS	600,00		600,00						600,00
22199	13600	0154B	OTROS SUMINISTROS	200,00		200,00	328,71	328,71		328,71		-128,71
Suma				127.833.570,67	8.342,34	127.841.913,01	86.840.059,66	86.769.426,33	2.641,70	86.766.784,63	73.275,03	41.001.853,35



ESTADO DE EJECUCIÓN DESDE 1/1/2015 HASTA 30/9/2015

Clasificación			DENOMINACIÓN DE LAS APLICACION	Créditos Iniciales	Modificaciones	Créditos Totales	Obligaciones Reconocidas	Pagos Realizados	Reintegros de Gastos	Pagos Líquidos	Pendiente de Pago	Estado de Ejecución
Econ.	Prog.	Org.										
22199	15320	0251A	OTROS SUMINISTROS	250,00		250,00						250,00
22199	16000	0250D	OTROS SUMINISTROS	85,50		85,50						85,50
22199	16100	0250D	OTROS SUMINISTROS	85,50		85,50						85,50
22199	16500	0352C	OTROS SUMINISTROS	293.857,25		293.857,25	180.594,14	180.594,14		180.594,14		113.263,11
22199	17000	0651B	OTROS SUMINISTROS	6.000,00		6.000,00	11.276,61	10.499,37		10.499,37	777,24	-5.276,61
22199	17100	0352A	OTROS SUMINISTROS	2.500,00		2.500,00						2.500,00
22199	17200	0350E	OTROS SUMINISTROS	14.000,00		14.000,00	1.102,71	1.102,71		1.102,71		12.897,29
22199	23100	0851B	OTROS SUMINISTROS	42.000,00		42.000,00	15.856,32	15.856,32		15.856,32		26.143,68
22199	31100	0351A	OTROS SUMINISTROS	61.496,20		61.496,20						61.496,20
22199	32301	0552B	OTROS SUMINISTROS	630,00		630,00						630,00
22199	43120	0850C	OTROS SUMINISTROS	500,00		500,00						500,00
22199	43130	0850C	OTROS SUMINISTROS	500,00		500,00						500,00
22199	43300	0850C	OTROS SUMINISTROS	500,00		500,00						500,00
22199	49300	0850C	OTROS SUMINISTROS	500,00		500,00						500,00
22199	92000	0550A	OTROS SUMINISTROS	16.000,00		16.000,00						16.000,00
22199	92400	0552A	OTROS SUMINISTROS	200,00		200,00						200,00
22199	92400	0552B	OTROS SUMINISTROS	500,00		500,00	50,00	50,00		50,00		450,00
22199	92400	0552C	OTROS SUMINISTROS	10.000,00		10.000,00						10.000,00
22199	92400	0552D	OTROS SUMINISTROS				5.135,54	5.135,54		5.135,54		-5.135,54
22199	92400	0552E	OTROS SUMINISTROS	7.650,00		7.650,00	1.835,88	1.835,88		1.835,88		5.814,12
22199	93300	0750G	OTROS SUMINISTROS				551,29	551,29		551,29		-551,29
22200	13000	0154D	SERVICIOS DE TELECOMUNICACIONES	100,00		100,00						100,00
22200	15101	0250B	SERVICIOS DE TELECOMUNICACIONES									
22200	15210	0250C	SERVICIOS DE TELECOMUNICACIONES	700,00		700,00						700,00
22200	16210	0352B	SERVICIOS DE TELECOMUNICACIONES	12.500,00		12.500,00	1.794,83	1.794,83		1.794,83		10.705,17
Suma				128.304.125,12	8.342,34	128.312.467,46	87.058.256,98	86.986.846,41	2.641,70	86.984.204,71	74.052,27	41.254.210,48



AYUNTAMIENTO LAS PALMAS DE GRAN CANARIA

PRESUPUESTO DE GASTOS 2015

Pág.

46

ESTADO DE EJECUCIÓN DESDE 1/1/2015 HASTA 30/9/2015

Clasificación			DENOMINACIÓN DE LAS APLICACION	Créditos Iniciales	Modificaciones	Créditos Totales	Obligaciones Reconocidas	Pagos Realizados	Reintegros de Gastos	Pagos Líquidos	Pendiente de Pago	Estado de Ejecución
Econ.	Prog.	Org.										
22200	23100	0150E	SERVICIOS DE TELECOMUNICACIONES	346,00		346,00						346,00
22200	33400	0852A	SERVICIOS DE TELECOMUNICACIONES	400,00		400,00						400,00
22200	49100	0153A	SERVICIOS DE TELECOMUNICACIONES	968.303,56		968.303,56	640.403,74	560.455,03		560.455,03	79.948,71	327.899,82
22201	13200	0154A	COMUNICACIONES POSTALES	2.000,00		2.000,00						2.000,00
22201	17100	0352A	COMUNICACIONES POSTALES	100,00		100,00						100,00
22201	23100	0150E	COMUNICACIONES POSTALES	693,00		693,00						693,00
22201	23100	0851B	COMUNICACIONES POSTALES									
22201	33400	0852A	COMUNICACIONES POSTALES	400,00		400,00						400,00
22201	49100	0153A	COMUNICACIONES POSTALES	99,99		99,99						99,99
22201	91200	0150A	COMUNICACIONES POSTALES	450,00		450,00						450,00
22201	91200	0150B	COMUNICACIONES POSTALES	3.000,00		3.000,00	268,81	247,97		247,97	20,84	2.731,19
22201	92000	0151A	COMUNICACIONES POSTALES				4,96	4,96		4,96		-4,96
22201	92400	0550E	COMUNICACIONES POSTALES	100,00		100,00						100,00
22201	92400	0552E	COMUNICACIONES POSTALES	45,00		45,00						45,00
22201	92500	0152C	COMUNICACIONES POSTALES	120.000,00		120.000,00	64.389,12	64.389,12		64.389,12		55.610,88
22201	93100	0750B	COMUNICACIONES POSTALES	100,00		100,00						100,00
22201	93100	0750C	COMUNICACIONES POSTALES	500,00		500,00						500,00
22201	93100	0750D	COMUNICACIONES POSTALES	300,00		300,00						300,00
22201	93100	0750F	COMUNICACIONES POSTALES	300,00		300,00						300,00
22201	93200	0750E	COMUNICACIONES POSTALES	1.350.000,00	-7.342,10	1.342.657,90	888.365,78	888.365,78		888.365,78		454.292,12
22202	91200	0150A	COMUNICACIONES TELEGRÁFICAS	355,00		355,00						355,00
22202	91200	0150B	COMUNICACIONES TELEGRÁFICAS	346,28		346,28						346,28
22203	23100	0150E	COMUNICACIONES INFORMÁTICAS	346,00		346,00						346,00
22300	15102	0250E	GASTOS DE TRANSPORTES				98,75	98,75		98,75		-98,75
22300	15210	0250C	GASTOS DE TRANSPORTES									
Suma				130.752.309,95	1.000,24	130.753.310,19	88.651.788,14	88.500.408,02	2.641,70	88.497.766,32	154.021,82	42.101.522,05



AYUNTAMIENTO LAS PALMAS DE GRAN CANARIA

PRESUPUESTO DE GASTOS 2015

Pág.

47


ESTADO DE EJECUCIÓN DESDE 1/1/2015 HASTA 30/9/2015

Clasificación			DENOMINACIÓN DE LAS APLICACION	Créditos Iniciales	Modificaciones	Créditos Totales	Obligaciones Reconocidas	Pagos Realizados	Reintegros de Gastos	Pagos Líquidos	Pendiente de Pago	Estado de Ejecución
Econ.	Prog.	Org.										
22300	15320	0251A	GASTOS DE TRANSPORTES	400,00		400,00						400,00
22300	17000	0651B	GASTOS DE TRANSPORTES				2.457,14	1.343,43		1.343,43	1.113,71	-2.457,14
22300	23100	0150E	GASTOS DE TRANSPORTES	1.000,00		1.000,00						1.000,00
22300	23100	0552A	GASTOS DE TRANSPORTES	1.200,00		1.200,00						1.200,00
22300	23100	0552B	GASTOS DE TRANSPORTES	2.000,00		2.000,00						2.000,00
22300	23100	0552E	GASTOS DE TRANSPORTES	3.240,00		3.240,00						3.240,00
22300	23100	0851B	GASTOS DE TRANSPORTES	138.364,15		138.364,15	49.110,65	49.110,65		49.110,65		89.253,50
22300	23100	0851C	GASTOS DE TRANSPORTES	4.800,00		4.800,00						4.800,00
22300	32301	0552A	GASTOS DE TRANSPORTES	3.000,00		3.000,00						3.000,00
22300	32301	0552B	GASTOS DE TRANSPORTES	3.000,00		3.000,00						3.000,00
22300	32301	0552C	GASTOS DE TRANSPORTES	3.000,00		3.000,00						3.000,00
22300	32301	0552D	GASTOS DE TRANSPORTES	1.500,00		1.500,00						1.500,00
22300	32301	0552E	GASTOS DE TRANSPORTES	2.250,00		2.250,00						2.250,00
22300	33400	0852A	GASTOS DE TRANSPORTES									
22300	33700	0852A	GASTOS DE TRANSPORTES	1.750,00		1.750,00						1.750,00
22300	33800	0852A	GASTOS DE TRANSPORTES	1.750,00		1.750,00	1.431,70	1.431,70		1.431,70		318,30
22300	43000	0651C	GASTOS DE TRANSPORTES	100,00		100,00						100,00
22300	43130	0850C	GASTOS DE TRANSPORTES	500,00		500,00						500,00
22300	92000	0550A	GASTOS DE TRANSPORTES	6.000,00		6.000,00						6.000,00
22300	92400	0550E	GASTOS DE TRANSPORTES	3.000,00		3.000,00	3.308,88	3.308,88		3.308,88		-308,88
22300	92400	0552A	GASTOS DE TRANSPORTES	30.000,00		30.000,00	8.309,88	8.309,88		8.309,88		21.690,12
22300	92400	0552B	GASTOS DE TRANSPORTES	12.500,00		12.500,00	7.486,13	7.486,13		7.486,13		5.013,87
22300	92400	0552C	GASTOS DE TRANSPORTES	12.000,00		12.000,00						12.000,00
22300	92400	0552D	GASTOS DE TRANSPORTES	3.000,00		3.000,00	4.027,10	4.027,10		4.027,10		-1.027,10
22300	92400	0552E	GASTOS DE TRANSPORTES	13.000,00		13.000,00	3.597,40	3.597,40		3.597,40		9.402,60
22300	93100	0750B	GASTOS DE TRANSPORTES	400,00		400,00						400,00
Suma				131.000.064,10	1.000,24	131.001.064,34	88.731.517,02	88.579.023,19	2.641,70	88.576.381,49	155.135,53	42.269.547,32



ESTADO DE EJECUCIÓN DESDE 1/1/2015 HASTA 30/9/2015

Clasificación			DENOMINACIÓN DE LAS APLICACION	Créditos Iniciales	Modificaciones	Créditos Totales	Obligaciones Reconocidas	Pagos Realizados	Reintegros de Gastos	Pagos Líquidos	Pendiente de Pago	Estado de Ejecución
Econ.	Prog.	Org.										
22300	93300	0750G	GASTOS DE TRANSPORTES									
22400	13500	0154C	PRIMAS DE SEGUROS	500,00		500,00	421,63	421,63		421,63		78,37
22400	23100	0851C	PRIMAS DE SEGUROS	1.000,00		1.000,00						1.000,00
22400	33800	0852A	PRIMAS DE SEGUROS	2.000,00		2.000,00						2.000,00
22400	92400	0552E	PRIMAS DE SEGUROS	180,00		180,00						180,00
22400	92404	0552E	PRIMAS DE SEGUROS	900,00		900,00	286,61	286,61		286,61		613,39
22400	93300	0750G	PRIMAS DE SEGUROS	128.600,00		128.600,00	128.247,63	128.247,63		128.247,63		352,37
22401	16210	0352B	PRIMAS DE SEGUROS. VEHÍCULOS	17.000,00		17.000,00	28.689,72	28.689,72		28.689,72		-11.689,72
22401	16300	0352B	PRIMAS DE SEGUROS. VEHÍCULOS	17.000,00		17.000,00						17.000,00
22401	92000	0350C	PRIMAS DE SEGUROS. VEHÍCULOS	85.550,67		85.550,67	82.367,02	82.367,02		82.367,02		3.183,65
22402	93300	0750G	PRIMAS DE SEGUROS. OTRO INMOVILIZADO	44.000,00		44.000,00	42.705,15	42.705,15		42.705,15		1.294,85
22403	13200	0154A	PRIMAS DE SEGUROS. OTROS RIESGOS	5.000,00		5.000,00						5.000,00
22403	17000	0651B	PRIMAS DE SEGUROS. OTROS RIESGOS									
22403	23100	0150E	PRIMAS DE SEGUROS. OTROS RIESGOS	471,00		471,00						471,00
22403	23100	0552A	PRIMAS DE SEGUROS. OTROS RIESGOS	2.500,00		2.500,00	1.971,60	1.971,60		1.971,60		528,40
22403	23100	0552B	PRIMAS DE SEGUROS. OTROS RIESGOS	1.890,00		1.890,00						1.890,00
22403	23100	0552C	PRIMAS DE SEGUROS. OTROS RIESGOS	300,00		300,00						300,00
22403	23100	0552D	PRIMAS DE SEGUROS. OTROS RIESGOS	2.000,00		2.000,00						2.000,00
22403	23100	0552E	PRIMAS DE SEGUROS. OTROS RIESGOS	1.215,00		1.215,00	947,64	947,64		947,64		267,36
22403	23100	0851B	PRIMAS DE SEGUROS. OTROS RIESGOS	1.800,00		1.800,00	346,12	346,12		346,12		1.453,88
22403	32301	0552B	PRIMAS DE SEGUROS. OTROS RIESGOS	1.000,00		1.000,00						1.000,00
22403	92000	0150I	PRIMAS DE SEGUROS. OTROS RIESGOS	220.011,00		220.011,00						220.011,00
Suma				131.532.981,77	1.000,24	131.533.982,01	89.017.500,14	88.865.006,31	2.641,70	88.862.364,61	155.135,53	42.516.481,87



AYUNTAMIENTO LAS PALMAS DE GRAN CANARIA

PRESUPUESTO DE GASTOS 2015

Pág.

49

ESTADO DE EJECUCIÓN DESDE 1/1/2015 HASTA 30/9/2015

Clasificación			DENOMINACIÓN DE LAS APLICACION	Créditos Iniciales	Modificaciones	Créditos Totales	Obligaciones Reconocidas	Pagos Realizados	Reintegros de Gastos	Pagos Líquidos	Pendiente de Pago	Estado de Ejecución
Econ.	Prog.	Org.										
22403	92400	0550E	PRIMAS DE SEGUROS. OTROS RIESGOS	1.000,00		1.000,00						1.000,00
22403	92400	0552B	PRIMAS DE SEGUROS. OTROS RIESGOS	1.215,00		1.215,00	810,00	810,00		810,00		405,00
22403	92400	0552D	PRIMAS DE SEGUROS. OTROS RIESGOS	1.000,00		1.000,00						1.000,00
22500	13200	0154A	TRIBUTOS ESTATALES									
22500	93100	0750D	TRIBUTOS ESTATALES	3.000,00		3.000,00	2.774,42	2.774,42		2.774,42		225,58
22501	13200	0154A	TRIBUTOS DE LAS COMUNIDADES AUTÓNOMAS				243,89	243,89		243,89		-243,89
22501	15101	0250B	TRIBUTOS DE LAS COMUNIDADES AUTÓNOMAS				975,72	993,93	18,21	975,72		-975,72
22501	92000	0151B	TRIBUTOS DE LAS COMUNIDADES AUTÓNOMAS				169,95	169,95		169,95		-169,95
22502	16000	0250D	TRIBUTOS DE LAS ENTIDADES LOCALES	923.982,76		923.982,76						923.982,76
22502	16210	0352B	TRIBUTOS DE LAS ENTIDADES LOCALES	3.459.554,96		3.459.554,96						3.459.554,96
22601	13200	0154A	ATENCIONES PROTOCOLARIAS Y REPRESENTATIVAS				5.869,00	5.869,00		5.869,00		-5.869,00
22601	13600	0154B	ATENCIONES PROTOCOLARIAS Y REPRESENTATIVAS	100,00		100,00						100,00
22601	23100	0851B	ATENCIONES PROTOCOLARIAS Y REPRESENTATIVAS									
22601	91200	0150A	ATENCIONES PROTOCOLARIAS Y REPRESENTATIVAS	1.270,00		1.270,00						1.270,00
22601	91200	0150B	ATENCIONES PROTOCOLARIAS Y REPRESENTATIVAS	11.784,53		11.784,53	18.392,04	18.392,04		18.392,04		-6.607,51
22601	92000	0150H	ATENCIONES PROTOCOLARIAS Y REPRESENTATIVAS									
22601	92400	0550E	ATENCIONES PROTOCOLARIAS Y REPRESENTATIVAS	500,00		500,00						500,00
22601	92400	0552A	ATENCIONES PROTOCOLARIAS Y REPRESENTATIVAS	100,00		100,00						100,00
22601	92400	0552B	ATENCIONES PROTOCOLARIAS Y REPRESENTATIVAS				450,00	450,00		450,00		-450,00
22602	13200	0154A	PUBLICIDAD Y PROPAGANDA	1.000,00		1.000,00						1.000,00
22602	13300	0350B	PUBLICIDAD Y PROPAGANDA	500,00		500,00						500,00
22602	13600	0154B	PUBLICIDAD Y PROPAGANDA	10.000,00		10.000,00	3.849,33	3.849,33		3.849,33		6.150,67
Suma				135.947.989,02	1.000,24	135.948.989,26	89.051.034,49	88.898.558,87	2.659,91	88.895.898,96	155.135,53	46.897.954,77



ESTADO DE EJECUCIÓN DESDE 1/1/2015 HASTA 30/9/2015

Clasificación			DENOMINACIÓN DE LAS APLICACION	Créditos Iniciales	Modificaciones	Créditos Totales	Obligaciones Reconocidas	Pagos Realizados	Reintegros de Gastos	Pagos Líquidos	Pendiente de Pago	Estado de Ejecución
Econ.	Prog.	Org.										
22602	15101	0250B	PUBLICIDAD Y PROPAGANDA	2.500,00		2.500,00	7.832,40	7.832,40		7.832,40		-5.332,40
22602	15320	0251A	PUBLICIDAD Y PROPAGANDA	250,00		250,00	1.140,62	1.140,62		1.140,62		-890,62
22602	17000	0651B	PUBLICIDAD Y PROPAGANDA	45.000,00		45.000,00	15.762,96	15.762,96		15.762,96		29.237,04
22602	17100	0352A	PUBLICIDAD Y PROPAGANDA	400,00		400,00						400,00
22602	17200	0350E	PUBLICIDAD Y PROPAGANDA				2.138,40	2.138,40		2.138,40		-2.138,40
22602	23100	0552D	PUBLICIDAD Y PROPAGANDA				155,15	155,15		155,15		-155,15
22602	23100	0851B	PUBLICIDAD Y PROPAGANDA	5.100,00		5.100,00	7.725,90	3.802,38		3.802,38	3.923,52	-2.625,90
22602	23100	0851C	PUBLICIDAD Y PROPAGANDA	12.000,00		12.000,00						12.000,00
22602	31100	0351A	PUBLICIDAD Y PROPAGANDA	8.670,00		8.670,00						8.670,00
22602	32301	0552B	PUBLICIDAD Y PROPAGANDA									
22602	33400	0852A	PUBLICIDAD Y PROPAGANDA									
22602	43000	0651C	PUBLICIDAD Y PROPAGANDA	4.500,00		4.500,00	944,70	944,70		944,70		3.555,30
22602	43120	0850C	PUBLICIDAD Y PROPAGANDA	8.000,00		8.000,00						8.000,00
22602	43130	0850C	PUBLICIDAD Y PROPAGANDA	9.000,00		9.000,00	1.427,70	1.427,70		1.427,70		7.572,30
22602	43300	0850C	PUBLICIDAD Y PROPAGANDA	1.000,00		1.000,00	4.000,00	4.000,00		4.000,00		-3.000,00
22602	49100	0153A	PUBLICIDAD Y PROPAGANDA	7.000,00		7.000,00	22.063,25	22.063,25		22.063,25		-15.063,25
22602	49300	0850C	PUBLICIDAD Y PROPAGANDA	4.500,00		4.500,00	1.060,90	1.060,90		1.060,90		3.439,10
22602	91200	0150B	PUBLICIDAD Y PROPAGANDA				2.931,80	2.931,80		2.931,80		-2.931,80
22602	91200	0150C	PUBLICIDAD Y PROPAGANDA	82.578,50		82.578,50	14.670,77	14.670,77		14.670,77		67.907,73
22602	92000	0152A	PUBLICIDAD Y PROPAGANDA	5.000,00	-968,01	4.031,99						4.031,99
22602	92000	0550A	PUBLICIDAD Y PROPAGANDA	4.000,00		4.000,00						4.000,00
22602	92400	0550E	PUBLICIDAD Y PROPAGANDA	500,00		500,00	171,20	171,20		171,20		328,80
22602	92400	0552A	PUBLICIDAD Y PROPAGANDA	500,00		500,00						500,00
22602	92400	0552B	PUBLICIDAD Y PROPAGANDA	4.790,00		4.790,00	2.673,61	2.673,61		2.673,61		2.116,39
22602	92400	0552C	PUBLICIDAD Y PROPAGANDA	2.000,00		2.000,00	4.305,00	4.305,00		4.305,00		-2.305,00
22602	92400	0552D	PUBLICIDAD Y PROPAGANDA	4.000,00		4.000,00	3.808,33	3.605,03		3.605,03	203,30	191,67
Suma				136.159.277,52	32,23	136.159.309,75	89.143.847,18	88.987.244,74	2.659,91	88.984.584,83	159.262,35	47.015.462,57



AYUNTAMIENTO LAS PALMAS DE GRAN CANARIA


PRESUPUESTO DE GASTOS 2015

Pág.

51

ESTADO DE EJECUCIÓN DESDE 1/1/2015 HASTA 30/9/2015

Clasificación			DENOMINACIÓN DE LAS APLICACION	Créditos Iniciales	Modificaciones	Créditos Totales	Obligaciones Reconocidas	Pagos Realizados	Reintegros de Gastos	Pagos Líquidos	Pendiente de Pago	Estado de Ejecución
Econ.	Prog.	Org.										
22602	92400	0552E	PUBLICIDAD Y PROPAGANDA	3.060,00		3.060,00	3.963,00	3.963,00		3.963,00		-903,00
22602	93200	0750E	PUBLICIDAD Y PROPAGANDA	10.000,00		10.000,00	1.296,84	1.296,84		1.296,84		8.703,16
22602	93300	0750G	PUBLICIDAD Y PROPAGANDA				2.559,44	2.559,44		2.559,44		-2.559,44
22603	13200	0154A	PUBLICACIÓN EN DIARIOS OFICIALES				641,36	641,36		641,36		-641,36
22603	13300	0350B	PUBLICACIÓN EN DIARIOS OFICIALES									
22603	13600	0154B	PUBLICACIÓN EN DIARIOS OFICIALES									
22603	15101	0250B	PUBLICACIÓN EN DIARIOS OFICIALES	5.000,00		5.000,00	3.238,01	3.238,01		3.238,01		1.761,99
22603	15210	0250C	PUBLICACIÓN EN DIARIOS OFICIALES				11.662,05	11.662,05		11.662,05		-11.662,05
22603	16210	0352B	PUBLICACIÓN EN DIARIOS OFICIALES				871,03	871,03		871,03		-871,03
22603	17200	0350E	PUBLICACIÓN EN DIARIOS OFICIALES									
22603	23100	0851B	PUBLICACIÓN EN DIARIOS OFICIALES	4.200,00		4.200,00	615,36	615,36		615,36		3.584,64
22603	32000	0451A	PUBLICACIÓN EN DIARIOS OFICIALES				1.898,17	1.898,17		1.898,17		-1.898,17
22603	43130	0850C	PUBLICACIÓN EN DIARIOS OFICIALES				1.430,92	1.430,92		1.430,92		-1.430,92
22603	49100	0153A	PUBLICACIÓN EN DIARIOS OFICIALES	3.050,00		3.050,00	632,69	632,69		632,69		2.417,31
22603	92000	0151A	PUBLICACIÓN EN DIARIOS OFICIALES				4.081,06	4.081,06		4.081,06		-4.081,06
22603	92000	0750H	PUBLICACIÓN EN DIARIOS OFICIALES	7.000,00		7.000,00	3.931,26	3.931,26		3.931,26		3.068,74
22603	92400	0552B	PUBLICACIÓN EN DIARIOS OFICIALES				632,69	632,69		632,69		-632,69
22603	92400	0552D	PUBLICACIÓN EN DIARIOS OFICIALES				632,69	632,69		632,69		-632,69
22603	93200	0750E	PUBLICACIÓN EN DIARIOS OFICIALES									
22603	93300	0750G	PUBLICACIÓN EN DIARIOS OFICIALES	680,00		680,00	3.391,41	3.391,41		3.391,41		-2.711,41
22604	15101	0250B	GASTOS JURÍDICOS, CONTENCIOSOS	15.000,00		15.000,00	44.414,65	44.414,65		44.414,65		-29.414,65
Suma				136.207.267,52	32,23	136.207.299,75	89.229.739,81	89.073.137,37	2.659,91	89.070.477,46	159.262,35	46.977.559,94



AYUNTAMIENTO LAS PALMAS DE GRAN CANARIA


PRESUPUESTO DE GASTOS 2015

Pág.

52


ESTADO DE EJECUCIÓN DESDE 1/1/2015 HASTA 30/9/2015

Clasificación			DENOMINACIÓN DE LAS APLICACION	Créditos Iniciales	Modificaciones	Créditos Totales	Obligaciones Reconocidas	Pagos Realizados	Reintegros de Gastos	Pagos Líquidos	Pendiente de Pago	Estado de Ejecución
Econ.	Prog.	Org.										
22604	15102	0250E	GASTOS JURÍDICOS, CONTENCIOSOS	5.500,00		5.500,00	10.474,45	10.474,45		10.474,45		-4.974,45
22604	15210	0250C	GASTOS JURÍDICOS, CONTENCIOSOS	35.000,00		35.000,00	9.717,76	9.717,76		9.717,76		25.282,24
22604	16000	0250D	GASTOS JURÍDICOS, CONTENCIOSOS	750,00		750,00						750,00
22604	16100	0250D	GASTOS JURÍDICOS, CONTENCIOSOS	750,00		750,00						750,00
22604	16300	0352B	GASTOS JURÍDICOS, CONTENCIOSOS	35.000,00		35.000,00	12.679,46	10.564,48		10.564,48	2.114,98	22.320,54
22604	16400	0352E	GASTOS JURÍDICOS, CONTENCIOSOS	99.237,95		99.237,95	70.150,80	70.150,80		70.150,80		29.087,15
22604	23100	0851C	GASTOS JURÍDICOS, CONTENCIOSOS	1.650,00		1.650,00						1.650,00
22604	92000	0150H	GASTOS JURÍDICOS, CONTENCIOSOS	226.000,00		226.000,00	159.041,05	158.234,27		158.234,27	806,78	66.958,95
22604	92000	0150I	GASTOS JURÍDICOS, CONTENCIOSOS	20.000,00		20.000,00	16.594,75	16.594,75		16.594,75		3.405,25
22604	92000	0151A	GASTOS JURÍDICOS, CONTENCIOSOS	52.624,75	12.000,00	64.624,75	29.682,12	29.682,12		29.682,12		34.942,63
22604	93100	0750C	GASTOS JURÍDICOS, CONTENCIOSOS		13.532,58	13.532,58	13.532,58	13.532,58		13.532,58		
22604	93100	0750F	GASTOS JURÍDICOS, CONTENCIOSOS	400,00		400,00						400,00
22604	93200	0750E	GASTOS JURÍDICOS, CONTENCIOSOS	5.000,00		5.000,00	2.141,88	2.141,88		2.141,88		2.858,12
22606	13600	0154B	REUNIONES, CONFERENCIAS Y CURSOS		50.000,00	50.000,00						50.000,00
22606	15320	0251A	REUNIONES, CONFERENCIAS Y CURSOS				404,01	404,01		404,01		-404,01
22606	16210	0352B	REUNIONES, CONFERENCIAS Y CURSOS	5.750,00		5.750,00						5.750,00
22606	16300	0352B	REUNIONES, CONFERENCIAS Y CURSOS	5.750,00		5.750,00	1.752,13	1.752,13		1.752,13		3.997,87
22606	17000	0651B	REUNIONES, CONFERENCIAS Y CURSOS	12.000,00	-10.888,70	1.111,30	1.578,25	1.578,25		1.578,25		-466,95
22606	17200	0350E	REUNIONES, CONFERENCIAS Y CURSOS									
22606	23100	0552A	REUNIONES, CONFERENCIAS Y CURSOS				2.300,00	2.300,00		2.300,00		-2.300,00
22606	23100	0552B	REUNIONES, CONFERENCIAS Y CURSOS	1.000,00		1.000,00						1.000,00
Suma				136.713.680,22	64.676,11	136.778.356,33	89.559.789,05	89.400.264,85	2.659,91	89.397.604,94	162.184,11	47.218.567,28



ESTADO DE EJECUCIÓN DESDE 1/1/2015 HASTA 30/9/2015

Clasificación			DENOMINACIÓN DE LAS APLICACION	Créditos Iniciales	Modificaciones	Créditos Totales	Obligaciones Reconocidas	Pagos Realizados	Reintegros de Gastos	Pagos Líquidos	Pendiente de Pago	Estado de Ejecución
Econ.	Prog.	Org.										
22606	23100	0552E	REUNIONES, CONFERENCIAS Y CURSOS	900,00		900,00						900,00
22606	23100	0851B	REUNIONES, CONFERENCIAS Y CURSOS	15.600,00		15.600,00	7.328,47	7.328,47		7.328,47		8.271,53
22606	23100	0851C	REUNIONES, CONFERENCIAS Y CURSOS	4.000,00		4.000,00						4.000,00
22606	32301	0552A	REUNIONES, CONFERENCIAS Y CURSOS	6.000,00		6.000,00						6.000,00
22606	32301	0552B	REUNIONES, CONFERENCIAS Y CURSOS	810,00		810,00						810,00
22606	32301	0552E	REUNIONES, CONFERENCIAS Y CURSOS	864,41		864,41						864,41
22606	33400	0852A	REUNIONES, CONFERENCIAS Y CURSOS	1.000,00		1.000,00						1.000,00
22606	49100	0153A	REUNIONES, CONFERENCIAS Y CURSOS	6.000,00		6.000,00	34.102,90	34.102,90		34.102,90		-28.102,90
22606	91200	0150A	REUNIONES, CONFERENCIAS Y CURSOS	5.060,00		5.060,00						5.060,00
22606	91200	0150B	REUNIONES, CONFERENCIAS Y CURSOS	13.089,19		13.089,19	5.156,60	6.955,67	1.799,07	5.156,60		7.932,59
22606	92000	0150H	REUNIONES, CONFERENCIAS Y CURSOS	1.300,00		1.300,00	284,65	284,65		284,65		1.015,35
22606	92000	0151A	REUNIONES, CONFERENCIAS Y CURSOS	500,00		500,00						500,00
22606	92000	0151B	REUNIONES, CONFERENCIAS Y CURSOS	3.000,00		3.000,00						3.000,00
22606	92000	0151C	REUNIONES, CONFERENCIAS Y CURSOS	28.764,80		28.764,80						28.764,80
22606	92000	0152A	REUNIONES, CONFERENCIAS Y CURSOS									
22606	92000	0550A	REUNIONES, CONFERENCIAS Y CURSOS	8.000,00		8.000,00						8.000,00
22606	92400	0550E	REUNIONES, CONFERENCIAS Y CURSOS	1.000,00	4.040,00	5.040,00	4.040,00	4.040,00		4.040,00		1.000,00
22606	92400	0552E	REUNIONES, CONFERENCIAS Y CURSOS	450,00		450,00						450,00
22606	92404	0552E	REUNIONES, CONFERENCIAS Y CURSOS	450,00		450,00						450,00
22606	93100	0750A	REUNIONES, CONFERENCIAS Y CURSOS	3.000,00		3.000,00						3.000,00
22606	93100	0750F	REUNIONES, CONFERENCIAS Y CURSOS	500,00		500,00						500,00
Suma				136.813.968,62	68.716,11	136.882.684,73	89.610.701,67	89.452.976,54	4.458,98	89.448.517,56	162.184,11	47.271.983,06



AYUNTAMIENTO LAS PALMAS DE GRAN CANARIA


PRESUPUESTO DE GASTOS 2015

Pág.

54

ESTADO DE EJECUCIÓN DESDE 1/1/2015 HASTA 30/9/2015

Clasificación			DENOMINACIÓN DE LAS APLICACION	Créditos Iniciales	Modificaciones	Créditos Totales	Obligaciones Reconocidas	Pagos Realizados	Reintegros de Gastos	Pagos Líquidos	Pendiente de Pago	Estado de Ejecución
Econ.	Prog.	Org.										
22607	92000	0151A	OPOSICIONES Y PRUEBAS SELECTIVAS	5.000,00		5.000,00	7.827,38	7.827,38		7.827,38		-2.827,38
22609	17000	0651B	ACTIVIDADES CULTURALES Y DEPORTIVAS	18.000,00		18.000,00	23.746,96	23.746,96		23.746,96		-5.746,96
22609	23100	0552B	ACTIVIDADES CULTURALES Y DEPORTIVAS									
22609	23100	0552D	ACTIVIDADES CULTURALES Y DEPORTIVAS	13.000,00		13.000,00	2.311,20	2.311,20		2.311,20		10.688,80
22609	32301	0552B	ACTIVIDADES CULTURALES Y DEPORTIVAS	11.060,00		11.060,00	3.490,00	3.490,00		3.490,00		7.570,00
22609	32301	0552C	ACTIVIDADES CULTURALES Y DEPORTIVAS	1.700,00		1.700,00						1.700,00
22609	32301	0552D	ACTIVIDADES CULTURALES Y DEPORTIVAS	8.029,01		8.029,01						8.029,01
22609	32301	0552E	ACTIVIDADES CULTURALES Y DEPORTIVAS	1.994,40		1.994,40						1.994,40
22609	33400	0852A	ACTIVIDADES CULTURALES Y DEPORTIVAS									
22609	33800	0852A	ACTIVIDADES CULTURALES Y DEPORTIVAS	10.000,00		10.000,00						10.000,00
22609	43000	0651C	ACTIVIDADES CULTURALES Y DEPORTIVAS	2.000,00		2.000,00						2.000,00
22609	43120	0850C	ACTIVIDADES CULTURALES Y DEPORTIVAS	5.000,00		5.000,00						5.000,00
22609	43130	0850C	ACTIVIDADES CULTURALES Y DEPORTIVAS	15.000,00		15.000,00	3.498,00	3.498,00		3.498,00		11.502,00
22609	43300	0850C	ACTIVIDADES CULTURALES Y DEPORTIVAS	2.063,69		2.063,69	1.749,90	1.749,90		1.749,90		313,79
22609	49300	0850C	ACTIVIDADES CULTURALES Y DEPORTIVAS	1.500,00		1.500,00	1.473,39	1.473,39		1.473,39		26,61
22609	91200	0150B	ACTIVIDADES CULTURALES Y DEPORTIVAS	15.158,87		15.158,87	7.008,50	7.008,50		7.008,50		8.150,37
22609	92000	0550A	ACTIVIDADES CULTURALES Y DEPORTIVAS	17.500,00		17.500,00	2.907,61				2.907,61	14.592,39
22609	92400	0552A	ACTIVIDADES CULTURALES Y DEPORTIVAS	52.000,00		52.000,00	18.058,33	18.058,33		18.058,33		33.941,67
22609	92400	0552B	ACTIVIDADES CULTURALES Y DEPORTIVAS	87.450,00		87.450,00	43.363,94	43.363,94		43.363,94		44.086,06
22609	92400	0552C	ACTIVIDADES CULTURALES Y DEPORTIVAS	81.700,00		81.700,00	10.630,81	10.630,81		10.630,81		71.069,19
22609	92400	0552D	ACTIVIDADES CULTURALES Y DEPORTIVAS	91.258,50	50.000,00	141.258,50	37.560,35	37.078,85		37.078,85	481,50	103.698,15
Suma				137.253.383,09	118.716,11	137.372.099,20	89.774.328,04	89.613.213,80	4.458,98	89.608.754,82	165.573,22	47.597.771,16



AYUNTAMIENTO LAS PALMAS DE GRAN CANARIA

PRESUPUESTO DE GASTOS 2015

Pág.

55

ESTADO DE EJECUCIÓN DESDE 1/1/2015 HASTA 30/9/2015

Clasificación			DENOMINACIÓN DE LAS APLICACION	Créditos Iniciales	Modificaciones	Créditos Totales	Obligaciones Reconocidas	Pagos Realizados	Reintegros de Gastos	Pagos Líquidos	Pendiente de Pago	Estado de Ejecución
Econ.	Prog.	Org.										
22609	92400	0552E	ACTIVIDADES CULTURALES Y DEPORTIVAS	62.718,47	8.500,00	71.218,47	43.362,06	43.362,06		43.362,06		27.856,41
22609	92404	0552E	ACTIVIDADES CULTURALES Y DEPORTIVAS	1.800,00		1.800,00						1.800,00
22610	17200	0350E	CUOTAS FEDERACIÓN DE MUNICIPIOS	3.000,00		3.000,00	2.400,00	2.400,00		2.400,00		600,00
22613	91200	0150A	CUOTAS UNICEF	3.000,00		3.000,00	3.000,00	3.000,00		3.000,00		
22614	15220	0250C	CUOTAS DE COMUNIDAD	60.000,00		60.000,00	48.744,88	48.744,88		48.744,88		11.255,12
22614	93300	0750G	CUOTAS DE COMUNIDAD				1.120,96	1.098,46		1.098,46	22,50	-1.120,96
22697	15101	0250B	OTROS GASTOS DIVERSOS. INDEMNIZACIONES POR SENTENCIAS	75.000,00		75.000,00						75.000,00
22697	15102	0250E	OTROS GASTOS DIVERSOS. INDEMNIZACIONES POR SENTENCIAS	15.750,00		15.750,00						15.750,00
22698	33800	0852A	OTROS GASTOS DIVERSOS. SOCIEDAD GENERAL DE AUTORES	1.500,00		1.500,00						1.500,00
22698	92400	0552D	OTROS GASTOS DIVERSOS. SOCIEDAD GNRAL. DE AUTORES	1.000,00		1.000,00						1.000,00
22698	92400	0552E	OTROS GASTOS DIVERSOS. SOCIEDAD GNRAL. DE AUTORES	450,00		450,00						450,00
22699	13000	0154A	OTROS GASTOS DIVERSOS									
22699	13200	0154A	OTROS GASTOS DIVERSOS	22.500,00		22.500,00	17.974,65	17.225,65		17.225,65	749,00	4.525,35
22699	13300	0350B	OTROS GASTOS DIVERSOS	24.950,00		24.950,00						24.950,00
22699	13600	0154B	OTROS GASTOS DIVERSOS	10.000,00		10.000,00	3.882,86	3.782,06		3.782,06	100,80	6.117,14
22699	15101	0250B	OTROS GASTOS DIVERSOS	25.000,00		25.000,00						25.000,00
22699	15102	0250E	OTROS GASTOS DIVERSOS	5.000,00	-2.572,98	2.427,02						2.427,02
22699	15210	0250C	OTROS GASTOS DIVERSOS	5.000,00		5.000,00	96,30	96,30		96,30		4.903,70
22699	15320	0251A	OTROS GASTOS DIVERSOS	1.815,00		1.815,00	201,74	115,74		115,74	86,00	1.613,26
22699	16100	0250D	OTROS GASTOS DIVERSOS	3.332,52		3.332,52						3.332,52
22699	16210	0352B	OTROS GASTOS DIVERSOS	4.700,00		4.700,00	180,00	180,00		180,00		4.520,00
22699	16300	0352B	OTROS GASTOS DIVERSOS	7.981,50		7.981,50	3.247,50	3.247,50		3.247,50		4.734,00
Suma				137.587.880,58	124.643,13	137.712.523,71	89.898.538,99	89.736.466,45	4.458,98	89.732.007,47	166.531,52	47.813.984,72



AYUNTAMIENTO LAS PALMAS DE GRAN CANARIA

PRESUPUESTO DE GASTOS 2015

Pág.

56

ESTADO DE EJECUCIÓN DESDE 1/1/2015 HASTA 30/9/2015

Clasificación			DENOMINACIÓN DE LAS APLICACION	Créditos Iniciales	Modificaciones	Créditos Totales	Obligaciones Reconocidas	Pagos Realizados	Reintegros de Gastos	Pagos Líquidos	Pendiente de Pago	Estado de Ejecución
Econ.	Prog.	Org.										
22699	16400	0352E	OTROS GASTOS DIVERSOS	1.585.758,80		1.585.758,80	1.579.904,54	1.435.758,80		1.435.758,80	144.145,74	5.854,26
22699	16500	0352C	OTROS GASTOS DIVERSOS	2.000,00		2.000,00	440,00	440,00		440,00		1.560,00
22699	17000	0651B	OTROS GASTOS DIVERSOS	58.000,00		58.000,00	15.309,31	15.309,31		15.309,31		42.690,69
22699	17100	0352A	OTROS GASTOS DIVERSOS	1.033,39		1.033,39	498,00	498,00		498,00		535,39
22699	17200	0350E	OTROS GASTOS DIVERSOS	2.000,00		2.000,00	1.013,94	1.013,94		1.013,94		986,06
22699	23100	0150E	OTROS GASTOS DIVERSOS	490,00		490,00						490,00
22699	23100	0552A	OTROS GASTOS DIVERSOS	9.150,00		9.150,00	2.542,11	2.542,11		2.542,11		6.607,89
22699	23100	0552B	OTROS GASTOS DIVERSOS	6.870,00		6.870,00						6.870,00
22699	23100	0552C	OTROS GASTOS DIVERSOS	5.700,00		5.700,00	4.128,84	4.128,84		4.128,84		1.571,16
22699	23100	0552D	OTROS GASTOS DIVERSOS				2.713,60	2.713,60		2.713,60		-2.713,60
22699	23100	0552E	OTROS GASTOS DIVERSOS	6.570,00		6.570,00	1.274,10	1.274,10		1.274,10		5.295,90
22699	23100	0851B	OTROS GASTOS DIVERSOS	87.525,79		87.525,79	13.919,31	13.919,31		13.919,31		73.606,48
22699	23100	0851C	OTROS GASTOS DIVERSOS	99.350,00		99.350,00						99.350,00
22699	31100	0351A	OTROS GASTOS DIVERSOS	80.943,64	-42.000,00	38.943,64	5.202,99	5.202,99		5.202,99		33.740,65
22699	32000	0451A	OTROS GASTOS DIVERSOS	9.500,00		9.500,00	6.500,00	6.500,00		6.500,00		3.000,00
22699	32301	0552A	OTROS GASTOS DIVERSOS	13.024,62		13.024,62	12.198,09	12.198,09		12.198,09		826,53
22699	32301	0552B	OTROS GASTOS DIVERSOS	4.000,00		4.000,00	1.973,08	1.973,08		1.973,08		2.026,92
22699	32301	0552C	OTROS GASTOS DIVERSOS	12.000,00		12.000,00	12.493,66	12.493,66		12.493,66		-493,66
22699	32301	0552D	OTROS GASTOS DIVERSOS	2.000,00		2.000,00	3.023,25	3.023,25		3.023,25		-1.023,25
22699	32301	0552E	OTROS GASTOS DIVERSOS	8.100,00		8.100,00	3.572,00	3.572,00		3.572,00		4.528,00
22699	33400	0852A	OTROS GASTOS DIVERSOS	138.000,00		138.000,00	59.782,95	59.782,95		59.782,95		78.217,05
22699	43000	0651C	OTROS GASTOS DIVERSOS	62.000,00		62.000,00	45.383,16	45.383,16		45.383,16		16.616,84
22699	43120	0850C	OTROS GASTOS DIVERSOS	10.000,00		10.000,00						10.000,00
22699	43130	0850C	OTROS GASTOS DIVERSOS	27.000,00		27.000,00	16.076,85	16.076,85		16.076,85		10.923,15
22699	43300	0850C	OTROS GASTOS DIVERSOS	3.396,31		3.396,31	10.219,40	10.219,40		10.219,40		-6.823,09
22699	49100	0153A	OTROS GASTOS DIVERSOS	800,00		800,00	4.108,80	3.595,20		3.595,20	513,60	-3.308,80
Suma				139.823.093,13	82.643,13	139.905.736,26	91.700.816,97	91.394.085,09	4.458,98	91.389.626,11	311.190,86	48.204.919,29




ESTADO DE EJECUCIÓN DESDE 1/1/2015 HASTA 30/9/2015

Clasificación			DENOMINACIÓN DE LAS APLICACION	Créditos Iniciales	Modificaciones	Créditos Totales	Obligaciones Reconocidas	Pagos Realizados	Reintegros de Gastos	Pagos Líquidos	Pendiente de Pago	Estado de Ejecución
Econ.	Prog.	Org.										
22699	49300	0850C	OTROS GASTOS DIVERSOS	5.000,00		5.000,00						5.000,00
22699	91200	0150A	OTROS GASTOS DIVERSOS	91.626,00		91.626,00	31.339,17	31.339,17		31.339,17		60.286,83
22699	91200	0150B	OTROS GASTOS DIVERSOS	20.372,70		20.372,70	40.468,49	39.476,99	613,50	38.863,49	1.605,00	-20.095,79
22699	91200	0150C	OTROS GASTOS DIVERSOS	87.000,00		87.000,00	22.305,74	22.305,74		22.305,74		64.694,26
22699	92000	0150F	OTROS GASTOS DIVERSOS	300,00		300,00						300,00
22699	92000	0150G	OTROS GASTOS DIVERSOS									
22699	92000	0150H	OTROS GASTOS DIVERSOS	9.000,00		9.000,00	10.000,00	10.000,00		10.000,00		-1.000,00
22699	92000	0150I	OTROS GASTOS DIVERSOS	600,00	15.000,00	15.600,00	5.942,12	5.942,12		5.942,12		9.657,88
22699	92000	0151A	OTROS GASTOS DIVERSOS	500,00		500,00	1.666,96	1.666,96		1.666,96		-1.166,96
22699	92000	0151B	OTROS GASTOS DIVERSOS	2.000,00		2.000,00						2.000,00
22699	92000	0151C	OTROS GASTOS DIVERSOS	300,00		300,00						300,00
22699	92000	0550A	OTROS GASTOS DIVERSOS	80.000,00	-14.361,53	65.638,47						65.638,47
22699	92310	0152B	OTROS GASTOS DIVERSOS	8.000,00		8.000,00						8.000,00
22699	92400	0550E	OTROS GASTOS DIVERSOS	25.000,00	16.040,00	41.040,00	19.541,25	19.541,25		19.541,25		21.498,75
22699	92400	0552A	OTROS GASTOS DIVERSOS	70.417,88		70.417,88	32.525,96	32.525,96		32.525,96		37.891,92
22699	92400	0552B	OTROS GASTOS DIVERSOS	50.000,00	-4.059,26	45.940,74	25.841,11	25.841,11		25.841,11		20.099,63
22699	92400	0552C	OTROS GASTOS DIVERSOS	38.500,00		38.500,00	4.140,72	4.140,72		4.140,72		34.359,28
22699	92400	0552D	OTROS GASTOS DIVERSOS	2.000,00	25.000,00	27.000,00	11.168,87	11.168,87		11.168,87		15.831,13
22699	92400	0552E	OTROS GASTOS DIVERSOS	52.596,64		52.596,64	14.313,79	14.313,79		14.313,79		38.282,85
22699	92404	0552E	OTROS GASTOS DIVERSOS	1.800,00		1.800,00						1.800,00
22699	92500	0152C	OTROS GASTOS DIVERSOS	500,00	-361,22	138,78						138,78
22699	93100	0750B	OTROS GASTOS DIVERSOS	200,00		200,00						200,00
22699	93100	0750C	OTROS GASTOS DIVERSOS	7.000,00	-1.089,00	5.911,00	1.130,16	1.130,16		1.130,16		4.780,84
22699	93100	0750D	OTROS GASTOS DIVERSOS	2.000,00		2.000,00						2.000,00
22699	93100	0750F	OTROS GASTOS DIVERSOS	1.200,00		1.200,00						1.200,00
22699	93200	0750E	OTROS GASTOS DIVERSOS	21.600,00		21.600,00	300,33	300,33		300,33		21.299,67
Suma				140.400.606,35	118.812,12	140.519.418,47	91.921.501,64	91.613.778,26	5.072,48	91.608.705,78	312.795,86	48.597.916,83



ESTADO DE EJECUCIÓN DESDE 1/1/2015 HASTA 30/9/2015

Clasificación			DENOMINACIÓN DE LAS APLICACION	Créditos Iniciales	Modificaciones	Créditos Totales	Obligaciones Reconocidas	Pagos Realizados	Reintegros de Gastos	Pagos Líquidos	Pendiente de Pago	Estado de Ejecución
Econ.	Prog.	Org.										
22699	93300	0352D	OTROS GASTOS DIVERSOS	800,00		800,00						800,00
22699	93300	0750G	OTROS GASTOS DIVERSOS	390.647,96		390.647,96	51,45	51,45		51,45		390.596,51
22700	13600	0154B	LIMPIEZA Y ASEO									
22700	16300	0352B	LIMPIEZA Y ASEO	2.500,00		2.500,00						2.500,00
22700	17000	0651B	LIMPIEZA Y ASEO	2.327.012,51		2.327.012,51	1.344.166,31	1.344.166,31		1.344.166,31		982.846,20
22700	32300	0451A	LIMPIEZA Y ASEO	6.320.310,32		6.320.310,32	4.199.514,09	4.199.514,09		4.199.514,09		2.120.796,23
22700	33700	0852A	LIMPIEZA Y ASEO	200,00		200,00						200,00
22700	43130	0850C	LIMPIEZA Y ASEO	29.500,00		29.500,00	9.244,33	9.244,33		9.244,33		20.255,67
22700	92000	0350C	LIMPIEZA Y ASEO	95.790,40		95.790,40	67.851,51	67.851,51		67.851,51		27.938,89
22700	92310	0152B	LIMPIEZA Y ASEO	5.000,00		5.000,00						5.000,00
22700	92400	0550E	LIMPIEZA Y ASEO				9.938,86	9.938,86		9.938,86		-9.938,86
22700	92400	0552A	LIMPIEZA Y ASEO	1.000,00		1.000,00						1.000,00
22700	92400	0552B	LIMPIEZA Y ASEO	2.200,00		2.200,00	327,00	327,00		327,00		1.873,00
22700	92400	0552E	LIMPIEZA Y ASEO	432,77		432,77						432,77
22700	92404	0552E	LIMPIEZA Y ASEO	450,00		450,00						450,00
22700	93300	0750G	LIMPIEZA Y ASEO	1.700.474,34		1.700.474,34	1.125.210,48	1.125.210,48		1.125.210,48		575.263,86
22701	15210	0250C	SEGURIDAD				17.334,00	17.334,00		17.334,00		-17.334,00
22701	15320	0251A	SEGURIDAD				584,54	584,54		584,54		-584,54
22701	16210	0352B	SEGURIDAD	172.739,09		172.739,09	73.910,64	73.910,64		73.910,64		98.828,45
22701	16300	0352B	SEGURIDAD	115.446,15		115.446,15	55.662,72	55.662,72		55.662,72		59.783,43
22701	17000	0651B	SEGURIDAD				2.521,35	2.521,35		2.521,35		-2.521,35
22701	23100	0552A	SEGURIDAD	700,00		700,00						700,00
22701	23100	0552D	SEGURIDAD	807,00		807,00	609,01	609,01		609,01		197,99
22701	23100	0851B	SEGURIDAD	292.151,86		292.151,86	197.009,36	174.793,52		174.793,52	22.215,84	95.142,50
22701	23100	0851C	SEGURIDAD	3.500,00		3.500,00						3.500,00
22701	31100	0351A	SEGURIDAD									
Suma				151.862.268,75	118.812,12	151.981.080,87	99.025.437,29	98.695.498,07	5.072,48	98.690.425,59	335.011,70	52.955.643,58



AYUNTAMIENTO LAS PALMAS DE GRAN CANARIA


PRESUPUESTO DE GASTOS 2015

Pág.

59

ESTADO DE EJECUCIÓN DESDE 1/1/2015 HASTA 30/9/2015

Clasificación			DENOMINACIÓN DE LAS APLICACION	Créditos Iniciales	Modificaciones	Créditos Totales	Obligaciones Reconocidas	Pagos Realizados	Reintegros de Gastos	Pagos Líquidos	Pendiente de Pago	Estado de Ejecución
Econ.	Prog.	Org.										
22701	32300	0451A	SEGURIDAD	600.000,00		600.000,00	529.134,36	529.134,36		529.134,36		70.865,64
22701	32301	0552B	SEGURIDAD	810,00		810,00						810,00
22701	33400	0852A	SEGURIDAD				3.000,00	3.000,00		3.000,00		-3.000,00
22701	33700	0852A	SEGURIDAD	25.000,00		25.000,00	4.583,88	4.583,88		4.583,88		20.416,12
22701	43000	0651C	SEGURIDAD	500,00		500,00						500,00
22701	43130	0850C	SEGURIDAD									
22701	49300	0850C	SEGURIDAD	500,00		500,00	26,75	26,75		26,75		473,25
22701	92000	0550A	SEGURIDAD	4.000,00		4.000,00						4.000,00
22701	92400	0550E	SEGURIDAD	1.000,00		1.000,00	429,23	429,23		429,23		570,77
22701	92400	0552A	SEGURIDAD	1.000,00		1.000,00	2.210,32	2.210,32		2.210,32		-1.210,32
22701	92400	0552B	SEGURIDAD	2.000,00		2.000,00	9.170,99	9.170,99		9.170,99		-7.170,99
22701	92400	0552C	SEGURIDAD	12.000,00		12.000,00						12.000,00
22701	92400	0552D	SEGURIDAD	2.000,00		2.000,00	10.584,17	10.584,17		10.584,17		-8.584,17
22701	92400	0552E	SEGURIDAD	1.080,00		1.080,00	2.000,00	2.000,00		2.000,00		-920,00
22701	93200	0750E	SEGURIDAD	3.500,00		3.500,00						3.500,00
22701	93300	0750G	SEGURIDAD	304.166,06		304.166,06	95.777,30	82.394,06		82.394,06	13.383,24	208.388,76
22703	16000	0250D	SERVICIOS POSTALES Y MENSAJERÍA	190,00		190,00						190,00
22703	16100	0250D	SERVICIOS POSTALES Y MENSAJERÍA	190,00		190,00						190,00
22703	17000	0651B	SERVICIOS POSTALES Y MENSAJERÍA	500,00		500,00						500,00
22703	91200	0150A	SERVICIOS POSTALES Y MENSAJERÍA	170,00		170,00						170,00
22703	92400	0550E	SERVICIOS POSTALES Y MENSAJERÍA	3.000,00		3.000,00						3.000,00
22705	92000	0151A	PROCESOS ELECTORALES									
22705	92310	0152B	PROCESOS ELECTORALES	27.000,00		27.000,00	21.030,69	21.030,69		21.030,69		5.969,31
22706	13000	0154D	ESTUDIOS Y TRABAJOS TÉCNICOS	5.000,00		5.000,00						5.000,00
22706	15101	0250B	ESTUDIOS Y TRABAJOS TÉCNICOS	250.000,00		250.000,00	68.065,60	68.065,60		68.065,60		181.934,40
Suma				153.105.874,81	118.812,12	153.224.686,93	99.771.450,58	99.428.128,12	5.072,48	99.423.055,64	348.394,94	53.453.236,35



AYUNTAMIENTO LAS PALMAS DE GRAN CANARIA


PRESUPUESTO DE GASTOS 2015

Pág.

60

ESTADO DE EJECUCIÓN DESDE 1/1/2015 HASTA 30/9/2015

Clasificación			DENOMINACIÓN DE LAS APLICACION	Créditos Iniciales	Modificaciones	Créditos Totales	Obligaciones Reconocidas	Pagos Realizados	Reintegros de Gastos	Pagos Líquidos	Pendiente de Pago	Estado de Ejecución
Econ.	Prog.	Org.										
22706	15102	0250E	ESTUDIOS Y TRABAJOS TÉCNICOS	10.000,00		10.000,00	535,00	535,00		535,00		9.465,00
22706	15210	0250C	ESTUDIOS Y TRABAJOS TÉCNICOS	150.000,00		150.000,00	58.999,98	39.333,32		39.333,32	19.666,66	91.000,02
22706	15320	0251A	ESTUDIOS Y TRABAJOS TÉCNICOS	1.055,00		1.055,00						1.055,00
22706	16000	0250D	ESTUDIOS Y TRABAJOS TÉCNICOS	210.000,00		210.000,00						210.000,00
22706	16100	0250D	ESTUDIOS Y TRABAJOS TÉCNICOS	34.060,67		34.060,67	383,69	383,69		383,69		33.676,98
22706	17000	0651B	ESTUDIOS Y TRABAJOS TÉCNICOS	20.000,00		20.000,00	5.317,90	1.037,90		1.037,90	4.280,00	14.682,10
22706	17100	0352A	ESTUDIOS Y TRABAJOS TÉCNICOS	1.000,00		1.000,00						1.000,00
22706	17210	0350E	ESTUDIOS Y TRABAJOS TÉCNICOS	42.336,31		42.336,31						42.336,31
22706	23100	0851B	ESTUDIOS Y TRABAJOS TÉCNICOS				20.058,93	20.058,93		20.058,93		-20.058,93
22706	32000	0451A	ESTUDIOS Y TRABAJOS TÉCNICOS									
22706	33400	0852A	ESTUDIOS Y TRABAJOS TÉCNICOS	2.000,00		2.000,00						2.000,00
22706	43000	0651C	ESTUDIOS Y TRABAJOS TÉCNICOS	1.100,00		1.100,00						1.100,00
22706	43120	0850C	ESTUDIOS Y TRABAJOS TÉCNICOS	7.214,05		7.214,05						7.214,05
22706	43130	0850C	ESTUDIOS Y TRABAJOS TÉCNICOS	13.214,05		13.214,05	1.605,00	1.605,00		1.605,00		11.609,05
22706	43300	0850C	ESTUDIOS Y TRABAJOS TÉCNICOS				7.704,00	7.704,00		7.704,00		-7.704,00
22706	91200	0150A	ESTUDIOS Y TRABAJOS TÉCNICOS	20.000,00		20.000,00	8.000,00	8.000,00		8.000,00		12.000,00
22706	91200	0150B	ESTUDIOS Y TRABAJOS TÉCNICOS	1.682,90		1.682,90						1.682,90
22706	92310	0152B	ESTUDIOS Y TRABAJOS TÉCNICOS	3.000,00		3.000,00						3.000,00
22706	92400	0552A	ESTUDIOS Y TRABAJOS TÉCNICOS	2.000,00		2.000,00						2.000,00
22706	92400	0552C	ESTUDIOS Y TRABAJOS TÉCNICOS	6.000,00		6.000,00						6.000,00
22706	92400	0552D	ESTUDIOS Y TRABAJOS TÉCNICOS				1.879,99	1.879,99		1.879,99		-1.879,99
Suma				153.630.537,79	118.812,12	153.749.349,91	99.875.935,07	99.508.665,95	5.072,48	99.503.593,47	372.341,60	53.873.414,84



AYUNTAMIENTO LAS PALMAS DE GRAN CANARIA


PRESUPUESTO DE GASTOS 2015

Pág.

61

ESTADO DE EJECUCIÓN DESDE 1/1/2015 HASTA 30/9/2015

Clasificación			DENOMINACIÓN DE LAS APLICACION	Créditos Iniciales	Modificaciones	Créditos Totales	Obligaciones Reconocidas	Pagos Realizados	Reintegros de Gastos	Pagos Líquidos	Pendiente de Pago	Estado de Ejecución
Econ.	Prog.	Org.										
22706	93100	0750A	ESTUDIOS Y TRABAJOS TÉCNICOS	75.500,00		75.500,00	3.697,92	3.697,92		3.697,92		71.802,08
22706	93300	0750G	ESTUDIOS Y TRABAJOS TÉCNICOS	400,00		400,00						400,00
22708	93200	0750E	SERVICIOS DE RECAUDACIÓN A FAVOR DE LA ENTIDAD	222.232,40		222.232,40						222.232,40
22709	13300	0154A	SERVICIO DE GRÚAS	131.729,53	-60.300,00	71.429,53	15.666,10	15.666,10		15.666,10		55.763,43
22790	15102	0250E	EJECUCIONES SUBSIDIARIAS	120.000,00		120.000,00	3.310,04	3.310,04		3.310,04		116.689,96
22791	49100	0153A	SERVICIO TECNOLÓGICOS EXTERNOS	252.082,33		252.082,33	124.482,20	109.140,04		109.140,04	15.342,16	127.600,13
22798	23100	0851B	PREVENCIÓN DE DROGODEPENDENCIAS	134.394,53		134.394,53	93.667,18	93.667,18		93.667,18		40.727,35
22799	13200	0154A	OTROS TRABAJOS REALIZADOS POR OTRAS EMPRESAS Y PROFESIONALES	17.670,47		17.670,47	6.111,40	6.111,40		6.111,40		11.559,07
22799	13300	0350B	OTROS TRABAJOS REALIZADOS POR OTRAS EMPRESAS Y PROFESIONALES	1.465.709,23		1.465.709,23	1.012.560,16	1.012.560,16		1.012.560,16		453.149,07
22799	13500	0154C	OTROS TRABAJOS REALIZADOS POR OTRAS EMPRESAS Y PROFESIONALES	7.902,24		7.902,24	639,34	639,34		639,34		7.262,90
22799	13600	0154B	OTROS TRABAJOS REALIZADOS POR OTRAS EMPRESAS Y PROFESIONALES	100.720,33		100.720,33	6.081,94	6.081,94		6.081,94		94.638,39
22799	15101	0250B	OTROS TRABAJOS REALIZADOS POR OTRAS EMPRESAS Y PROFESIONALES	50.000,00		50.000,00	3.200,28	3.200,28		3.200,28		46.799,72
22799	15102	0250E	OTROS TRABAJOS REALIZADOS POR OTRAS EMPRESAS Y PROFESIONALES	79.250,00		79.250,00						79.250,00
22799	15320	0251B	OTROS TRABAJOS REALIZADOS POR OTRAS EMPRESAS Y PROFESIONALES	4.450.000,00	531,48	4.450.531,48	3.735.024,08	3.735.024,08		3.735.024,08		715.507,40
22799	16000	0250D	OTROS TRABAJOS REALIZADOS POR OTRAS EMPRESAS Y PROFESIONALES	5.138.052,55	-5.767,16	5.132.285,39						5.132.285,39
22799	16210	0352B	OTROS TRABAJOS REALIZADOS POR OTRAS EMPRESAS Y PROFESIONALES	4.986.269,81		4.986.269,81	2.304.936,17	2.304.936,17		2.304.936,17		2.681.333,64
Suma				170.862.451,21	53.276,44	170.915.727,65	107.185.311,88	106.802.700,60	5.072,48	106.797.628,12	387.683,76	63.730.415,77



AYUNTAMIENTO LAS PALMAS DE GRAN CANARIA


PRESUPUESTO DE GASTOS 2015

Pág.

62


ESTADO DE EJECUCIÓN DESDE 1/1/2015 HASTA 30/9/2015

Clasificación			DENOMINACIÓN DE LAS APLICACION	Créditos Iniciales	Modificaciones	Créditos Totales	Obligaciones Reconocidas	Pagos Realizados	Reintegros de Gastos	Pagos Líquidos	Pendiente de Pago	Estado de Ejecución
Econ.	Prog.	Org.										
22799	16300	0352B	OTROS TRABAJOS REALIZADOS POR OTRAS EMPRESAS Y PROFESIONALES	8.712.653,17		8.712.653,17	4.077.154,44	4.047.383,88		4.047.383,88	29.770,56	4.635.498,73
22799	16500	0352C	OTROS TRABAJOS REALIZADOS POR OTRAS EMPRESAS Y PROFESIONALES	655.681,27		655.681,27	234.099,19	234.099,19		234.099,19		421.582,08
22799	17000	0651B	OTROS TRABAJOS REALIZADOS POR OTRAS EMPRESAS Y PROFESIONALES	359.914,46		359.914,46	79.705,34	79.705,34		79.705,34		280.209,12
22799	17100	0352A	OTROS TRABAJOS REALIZADOS POR OTRAS EMPRESAS Y PROFESIONALES	12.700.511,78	471.725,46	13.172.237,24	7.851.002,62	7.851.002,62		7.851.002,62		5.321.234,62
22799	17200	0350E	OTROS TRABAJOS REALIZADOS POR OTRAS EMPRESAS Y PROFESIONALES	358.663,69		358.663,69	82.025,81	82.025,81		82.025,81		276.637,88
22799	23100	0552A	OTROS TRABAJOS REALIZADOS POR OTRAS EMPRESAS Y PROFESIONALES	500,00		500,00						500,00
22799	23100	0552B	OTROS TRABAJOS REALIZADOS POR OTRAS EMPRESAS Y PROFESIONALES	6.000,00		6.000,00						6.000,00
22799	23100	0851B	OTROS TRABAJOS REALIZADOS POR OTRAS EMPRESAS Y PROFESIONALES	6.650.578,75	548.283,78	7.198.862,53	5.171.544,97	5.159.424,01		5.159.424,01	12.120,96	2.027.317,56
22799	31100	0351A	OTROS TRABAJOS REALIZADOS POR OTRAS EMPRESAS Y PROFESIONALES	244.302,16		244.302,16	179.805,77	179.805,77		179.805,77		64.496,39
22799	32300	0451A	OTROS TRABAJOS REALIZADOS POR OTRAS EMPRESAS Y PROFESIONALES	4.612.980,15		4.612.980,15	3.289.303,66	3.289.303,66		3.289.303,66		1.323.676,49
22799	32301	0552B	OTROS TRABAJOS REALIZADOS POR OTRAS EMPRESAS Y PROFESIONALES	1.000,00		1.000,00						1.000,00
22799	32301	0552D	OTROS TRABAJOS REALIZADOS POR OTRAS EMPRESAS Y PROFESIONALES	220,99		220,99	72,00	18,00		18,00	54,00	148,99
22799	32301	0552E	OTROS TRABAJOS REALIZADOS POR OTRAS EMPRESAS Y PROFESIONALES	810,00		810,00						810,00
22799	33400	0451A	OTROS TRABAJOS REALIZADOS POR OTRAS EMPRESAS Y PROFESIONALES	1.100.000,00		1.100.000,00	737.200,53	737.200,53		737.200,53		362.799,47
Suma				206.266.267,63	1.073.285,68	207.339.553,31	128.887.226,21	128.462.669,41	5.072,48	128.457.596,93	429.629,28	78.452.327,10




ESTADO DE EJECUCIÓN DESDE 1/1/2015 HASTA 30/9/2015

Clasificación			DENOMINACIÓN DE LAS APLICACION	Créditos Iniciales	Modificaciones	Créditos Totales	Obligaciones Reconocidas	Pagos Realizados	Reintegros de Gastos	Pagos Líquidos	Pendiente de Pago	Estado de Ejecución
Econ.	Prog.	Org.										
22799	43120	0850C	OTROS TRABAJOS REALIZADOS POR OTRAS EMPRESAS Y PROFESIONALES	10.300,00		10.300,00						10.300,00
22799	43130	0850C	OTROS TRABAJOS REALIZADOS POR OTRAS EMPRESAS Y PROFESIONALES	53.000,00		53.000,00	856,00	856,00		856,00		52.144,00
22799	43300	0850C	OTROS TRABAJOS REALIZADOS POR OTRAS EMPRESAS Y PROFESIONALES	1.500,00		1.500,00						1.500,00
22799	49100	0153A	OTROS TRABAJOS REALIZADOS POR OTRAS EMPRESAS Y PROFESIONALES	1.618.898,92		1.618.898,92	239.072,42	232.301,04		232.301,04	6.771,38	1.379.826,50
22799	49300	0850C	OTROS TRABAJOS REALIZADOS POR OTRAS EMPRESAS Y PROFESIONALES	6.500,00		6.500,00						6.500,00
22799	91200	0150C	OTROS TRABAJOS REALIZADOS POR OTRAS EMPRESAS Y PROFESIONALES				4.330,92	4.330,92		4.330,92		-4.330,92
22799	92000	0150F	OTROS TRABAJOS REALIZADOS POR OTRAS EMPRESAS Y PROFESIONALES	2.901,90		2.901,90	1.818,34	1.818,34		1.818,34		1.083,56
22799	92000	0150G	OTROS TRABAJOS REALIZADOS POR OTRAS EMPRESAS Y PROFESIONALES	400,00		400,00						400,00
22799	92000	0151A	OTROS TRABAJOS REALIZADOS POR OTRAS EMPRESAS Y PROFESIONALES	23.529,62		23.529,62	10.135,01	10.135,01		10.135,01		13.394,61
22799	92000	0151B	OTROS TRABAJOS REALIZADOS POR OTRAS EMPRESAS Y PROFESIONALES	24.155,63		24.155,63						24.155,63
22799	92000	0151C	OTROS TRABAJOS REALIZADOS POR OTRAS EMPRESAS Y PROFESIONALES	5.735,20		5.735,20	1.433,80	1.433,80		1.433,80		4.301,40
22799	92000	0152A	OTROS TRABAJOS REALIZADOS POR OTRAS EMPRESAS Y PROFESIONALES	185.800,00	-150.800,00	35.000,00						35.000,00
22799	92000	0550A	OTROS TRABAJOS REALIZADOS POR OTRAS EMPRESAS Y PROFESIONALES	4.000,00		4.000,00						4.000,00
22799	92310	0152B	OTROS TRABAJOS REALIZADOS POR OTRAS EMPRESAS Y PROFESIONALES	13.000,00		13.000,00						13.000,00
Suma				208.215.988,90	922.485,68	209.138.474,58	129.144.872,70	128.713.544,52	5.072,48	128.708.472,04	436.400,66	79.993.601,88




ESTADO DE EJECUCIÓN DESDE 1/1/2015 HASTA 30/9/2015

Clasificación			DENOMINACIÓN DE LAS APLICACION	Créditos Iniciales	Modificaciones	Créditos Totales	Obligaciones Reconocidas	Pagos Realizados	Reintegros de Gastos	Pagos Líquidos	Pendiente de Pago	Estado de Ejecución
Econ.	Prog.	Org.										
22799	92400	0552A	OTROS TRABAJOS REALIZADOS POR OTRAS EMPRESAS Y PROFESIONALES	300,00		300,00						300,00
22799	92400	0552B	OTROS TRABAJOS REALIZADOS POR OTRAS EMPRESAS Y PROFESIONALES	2.250,00		2.250,00						2.250,00
22799	92400	0552D	OTROS TRABAJOS REALIZADOS POR OTRAS EMPRESAS Y PROFESIONALES	90.000,00		90.000,00	60.166,35	60.166,35		60.166,35		29.833,65
22799	92400	0552E	OTROS TRABAJOS REALIZADOS POR OTRAS EMPRESAS Y PROFESIONALES	1.035,00		1.035,00						1.035,00
22799	92404	0552E	OTROS TRABAJOS REALIZADOS POR OTRAS EMPRESAS Y PROFESIONALES	900,00		900,00						900,00
22799	92500	0152C	OTROS TRABAJOS REALIZADOS POR OTRAS EMPRESAS Y PROFESIONALES	250,00		250,00						250,00
22799	93100	0750A	OTROS TRABAJOS REALIZADOS POR OTRAS EMPRESAS Y PROFESIONALES	3.000,00		3.000,00						3.000,00
22799	93100	0750B	OTROS TRABAJOS REALIZADOS POR OTRAS EMPRESAS Y PROFESIONALES	18.150,00		18.150,00						18.150,00
22799	93100	0750C	OTROS TRABAJOS REALIZADOS POR OTRAS EMPRESAS Y PROFESIONALES	45.000,00	37.985,00	82.985,00	21.004,67	8.020,59		8.020,59	12.984,08	61.980,33
22799	93100	0750D	OTROS TRABAJOS REALIZADOS POR OTRAS EMPRESAS Y PROFESIONALES	12.000,00	-436,00	11.564,00						11.564,00
22799	93200	0750E	OTROS TRABAJOS REALIZADOS POR OTRAS EMPRESAS Y PROFESIONALES	424.150,00	-75.000,00	349.150,00	48.966,17	48.784,27		48.784,27	181,90	300.183,83
22799	93300	0352D	OTROS TRABAJOS REALIZADOS POR OTRAS EMPRESAS Y PROFESIONALES	1.448.300,00	25.775,32	1.474.075,32	947.466,85	947.466,85		947.466,85		526.608,47
22799	93300	0750G	OTROS TRABAJOS REALIZADOS POR OTRAS EMPRESAS Y PROFESIONALES	149.460,05		149.460,05	86.085,24	86.085,24		86.085,24		63.374,81
22799	93400	0750C	OTROS TRABAJOS REALIZADOS POR OTRAS EMPRESAS Y PROFESIONALES	7.973,43		7.973,43						7.973,43
Suma				210.418.757,38	910.810,00	211.329.567,38	130.308.561,98	129.864.067,82	5.072,48	129.858.995,34	449.566,64	81.021.005,40




ESTADO DE EJECUCIÓN DESDE 1/1/2015 HASTA 30/9/2015

Clasificación			DENOMINACIÓN DE LAS APLICACION	Créditos Iniciales	Modificaciones	Créditos Totales	Obligaciones Reconocidas	Pagos Realizados	Reintegros de Gastos	Pagos Líquidos	Pendiente de Pago	Estado de Ejecución
Econ.	Prog.	Org.										
23000	15102	0250E	DIETAS DE LOS MIEMBROS DE LOS ÓRGANOS DE GOBIERNO	2.500,00		2.500,00						2.500,00
23000	15210	0250C	DIETAS DE LOS MIEMBROS DE LOS ÓRGANOS DE GOBIERNO	500,00		500,00	400,27	875,00	474,73	400,27		99,73
23000	15320	0251A	DIETAS DE LOS MIEMBROS DE LOS ÓRGANOS DE GOBIERNO	400,00		400,00	597,55	597,55		597,55		-197,55
23000	17000	0651B	DIETAS DE LOS MIEMBROS DE LOS ÓRGANOS DE GOBIERNO				19,50	19,50		19,50		-19,50
23000	32000	0451A	DIETAS DE LOS MIEMBROS DE LOS ÓRGANOS DE GOBIERNO				442,30	567,00	124,70	442,30		-442,30
23000	49100	0153A	DIETAS DE LOS MIEMBROS DE LOS ÓRGANOS DE GOBIERNO	500,00		500,00						500,00
23000	91200	0150A	DIETAS DE LOS MIEMBROS DE LOS ÓRGANOS DE GOBIERNO	3.800,00		3.800,00						3.800,00
23000	91200	0150B	DIETAS DE LOS MIEMBROS DE LOS ÓRGANOS DE GOBIERNO	10.515,96		10.515,96	240,46	240,46		240,46		10.275,50
23000	92400	0550E	DIETAS DE LOS MIEMBROS DE LOS ÓRGANOS DE GOBIERNO	3.000,00		3.000,00						3.000,00
23000	93200	0750E	DIETAS DE LOS MIEMBROS DE LOS ÓRGANOS DE GOBIERNO				51,00	140,00	89,00	51,00		-51,00
23010	15102	0250E	DIETAS DEL PERSONAL DIRECTIVO	1.000,00		1.000,00						1.000,00
23010	16210	0352B	DIETAS DEL PERSONAL DIRECTIVO	150,00		150,00						150,00
23010	16300	0352B	DIETAS DEL PERSONAL DIRECTIVO	150,00		150,00						150,00
23010	49100	0153A	DIETAS DEL PERSONAL DIRECTIVO	1.600,00		1.600,00	336,69	186,69		186,69	150,00	1.263,31
23010	91200	0150A	DIETAS DEL PERSONAL DIRECTIVO	3.400,00		3.400,00						3.400,00
23010	92000	0150F	DIETAS DEL PERSONAL DIRECTIVO									
23010	92000	0150G	DIETAS DEL PERSONAL DIRECTIVO	200,00		200,00						200,00
23010	92000	0150H	DIETAS DEL PERSONAL DIRECTIVO	2.000,00		2.000,00						2.000,00
23010	92000	0151A	DIETAS DEL PERSONAL DIRECTIVO	250,00		250,00						250,00
23010	93100	0750A	DIETAS DEL PERSONAL DIRECTIVO	1.500,00		1.500,00						1.500,00
23010	93200	0750E	DIETAS DEL PERSONAL DIRECTIVO	350,00		350,00	26,50	40,00	13,50	26,50		323,50
Suma				210.450.573,34	910.810,00	211.361.383,34	130.310.676,25	129.866.734,02	5.774,41	129.860.959,61	449.716,64	81.050.707,09



ESTADO DE EJECUCIÓN DESDE 1/1/2015 HASTA 30/9/2015

Clasificación			DENOMINACIÓN DE LAS APLICACION	Créditos Iniciales	Modificaciones	Créditos Totales	Obligaciones Reconocidas	Pagos Realizados	Reintegros de Gastos	Pagos Líquidos	Pendiente de Pago	Estado de Ejecución
Econ.	Prog.	Org.										
23020	13000	0154A	DIETAS DEL PERSONAL NO DIRECTIVO									
23020	13000	0154D	DIETAS DEL PERSONAL NO DIRECTIVO	100,00		100,00						100,00
23020	13200	0154A	DIETAS DEL PERSONAL NO DIRECTIVO	2.500,00		2.500,00	1.860,66	1.860,66		1.860,66		639,34
23020	13300	0350B	DIETAS DEL PERSONAL NO DIRECTIVO	270,75		270,75						270,75
23020	13600	0154B	DIETAS DEL PERSONAL NO DIRECTIVO	3.000,00		3.000,00						3.000,00
23020	15102	0250E	DIETAS DEL PERSONAL NO DIRECTIVO	1.000,00		1.000,00						1.000,00
23020	15210	0250C	DIETAS DEL PERSONAL NO DIRECTIVO	500,00		500,00						500,00
23020	15320	0251A	DIETAS DEL PERSONAL NO DIRECTIVO	250,00		250,00	354,60	354,60		354,60		-104,60
23020	16000	0250D	DIETAS DEL PERSONAL NO DIRECTIVO	71,00		71,00						71,00
23020	16100	0250D	DIETAS DEL PERSONAL NO DIRECTIVO	71,00		71,00						71,00
23020	17100	0352A	DIETAS DEL PERSONAL NO DIRECTIVO	200,00		200,00						200,00
23020	17200	0350E	DIETAS DEL PERSONAL NO DIRECTIVO	2.000,00	-1.500,00	500,00						500,00
23020	23100	0150E	DIETAS DEL PERSONAL NO DIRECTIVO	400,00		400,00						400,00
23020	23100	0552B	DIETAS DEL PERSONAL NO DIRECTIVO	500,00		500,00						500,00
23020	23100	0552E	DIETAS DEL PERSONAL NO DIRECTIVO	810,00		810,00						810,00
23020	23100	0851B	DIETAS DEL PERSONAL NO DIRECTIVO	500,00		500,00						500,00
23020	24100	0850B	DIETAS DEL PERSONAL NO DIRECTIVO	400,00		400,00						400,00
23020	32000	0451A	DIETAS DEL PERSONAL NO DIRECTIVO				347,90	347,90		347,90		-347,90
23020	32301	0552E	DIETAS DEL PERSONAL NO DIRECTIVO	360,00		360,00						360,00
23020	33400	0852A	DIETAS DEL PERSONAL NO DIRECTIVO	1.000,00		1.000,00						1.000,00
23020	43120	0850C	DIETAS DEL PERSONAL NO DIRECTIVO	200,00		200,00						200,00
Suma				210.464.706,09	909.310,00	211.374.016,09	130.313.239,41	129.869.297,18	5.774,41	129.863.522,77	449.716,64	81.060.776,68



AYUNTAMIENTO LAS PALMAS DE GRAN CANARIA


PRESUPUESTO DE GASTOS 2015

Pág.

67

ESTADO DE EJECUCIÓN DESDE 1/1/2015 HASTA 30/9/2015

Clasificación			DENOMINACIÓN DE LAS APLICACION	Créditos Iniciales	Modificaciones	Créditos Totales	Obligaciones Reconocidas	Pagos Realizados	Reintegros de Gastos	Pagos Líquidos	Pendiente de Pago	Estado de Ejecución
Econ.	Prog.	Org.										
23020	43130	0850C	DIETAS DEL PERSONAL NO DIRECTIVO	200,00		200,00						200,00
23020	49100	0153A	DIETAS DEL PERSONAL NO DIRECTIVO	300,00		300,00						300,00
23020	91200	0150A	DIETAS DEL PERSONAL NO DIRECTIVO	1.800,00		1.800,00						1.800,00
23020	91200	0150B	DIETAS DEL PERSONAL NO DIRECTIVO	6.156,00		6.156,00						6.156,00
23020	92000	0150F	DIETAS DEL PERSONAL NO DIRECTIVO	300,00		300,00						300,00
23020	92000	0150H	DIETAS DEL PERSONAL NO DIRECTIVO	1.200,00		1.200,00						1.200,00
23020	92000	0151A	DIETAS DEL PERSONAL NO DIRECTIVO	250,00		250,00						250,00
23020	92310	0152B	DIETAS DEL PERSONAL NO DIRECTIVO				97,40	97,40		97,40		-97,40
23020	92400	0550E	DIETAS DEL PERSONAL NO DIRECTIVO	2.100,00		2.100,00						2.100,00
23020	92400	0552E	DIETAS DEL PERSONAL NO DIRECTIVO	450,00		450,00						450,00
23020	93100	0750A	DIETAS DEL PERSONAL NO DIRECTIVO									
23020	93100	0750B	DIETAS DEL PERSONAL NO DIRECTIVO	1.400,00		1.400,00						1.400,00
23020	93100	0750C	DIETAS DEL PERSONAL NO DIRECTIVO	1.500,00		1.500,00						1.500,00
23020	93100	0750D	DIETAS DEL PERSONAL NO DIRECTIVO	600,00		600,00						600,00
23020	93100	0750F	DIETAS DEL PERSONAL NO DIRECTIVO	1.800,00		1.800,00						1.800,00
23020	93200	0750E	DIETAS DEL PERSONAL NO DIRECTIVO	600,00		600,00						600,00
23100	15101	0250B	LOCOMOCIONES DE LOS MIEMBROS DE LOS ÓRGANOS DE GOBIERNO	1.500,00		1.500,00						1.500,00
23100	15102	0250E	LOCOMOCIONES DE LOS MIEMBROS DE LOS ÓRGANOS DE GOBIERNO	2.500,00		2.500,00						2.500,00
23100	15210	0250C	LOCOMOCIONES DE LOS MIEMBROS DE LOS ÓRGANOS DE GOBIERNO	1.000,00		1.000,00	991,30	1.238,00	246,70	991,30		8,70
Suma				210.488.362,09	909.310,00	211.397.672,09	130.314.328,11	129.870.632,58	6.021,11	129.864.611,47	449.716,64	81.083.343,98



AYUNTAMIENTO LAS PALMAS DE GRAN CANARIA


PRESUPUESTO DE GASTOS 2015

Pág.

68

ESTADO DE EJECUCIÓN DESDE 1/1/2015 HASTA 30/9/2015

Clasificación			DENOMINACIÓN DE LAS APLICACION	Créditos Iniciales	Modificaciones	Créditos Totales	Obligaciones Reconocidas	Pagos Realizados	Reintegros de Gastos	Pagos Líquidos	Pendiente de Pago	Estado de Ejecución
Econ.	Prog.	Org.										
23100	15320	0251A	LOCOMOCIONES DE LOS MIEMBROS DE LOS ÓRGANOS DE GOBIERNO	1.850,00		1.850,00	284,56	365,45	80,89	284,56		1.565,44
23100	17000	0651B	LOCOMOCIONES DE LOS MIEMBROS DE LOS ÓRGANOS DE GOBIERNO				92,30	92,30		92,30		-92,30
23100	32000	0451A	LOCOMOCIONES DE LOS MIEMBROS DE LOS ÓRGANOS DE GOBIERNO				268,73	268,73		268,73		-268,73
23100	91200	0150A	LOCOMOCIONES DE LOS MIEMBROS DE LOS ÓRGANOS DE GOBIERNO	2.900,00		2.900,00						2.900,00
23100	91200	0150B	LOCOMOCIONES DE LOS MIEMBROS DE LOS ÓRGANOS DE GOBIERNO	17.010,00		17.010,00	512,69	512,69		512,69		16.497,31
23100	92400	0550E	LOCOMOCIONES DE LOS MIEMBROS DE LOS ÓRGANOS DE GOBIERNO	3.000,00		3.000,00						3.000,00
23100	93200	0750E	LOCOMOCIONES DE LOS MIEMBROS DE LOS ÓRGANOS DE GOBIERNO				197,26	208,96	11,70	197,26		-197,26
23110	15102	0250E	LOCOMOCIONES DEL PERSONAL DIRECTIVO	1.500,00		1.500,00						1.500,00
23110	16210	0352B	LOCOMOCIONES DEL PERSONAL DIRECTIVO	150,00		150,00						150,00
23110	16300	0352B	LOCOMOCIONES DEL PERSONAL DIRECTIVO	150,00		150,00						150,00
23110	49100	0153A	LOCOMOCIONES DEL PERSONAL DIRECTIVO	4.000,00		4.000,00	369,47	69,47		69,47	300,00	3.630,53
23110	91200	0150A	LOCOMOCIONES DEL PERSONAL DIRECTIVO	2.500,00		2.500,00	157,60	195,75	38,15	157,60		2.342,40
23110	92000	0150F	LOCOMOCIONES DEL PERSONAL DIRECTIVO									
23110	92000	0150G	LOCOMOCIONES DEL PERSONAL DIRECTIVO	200,00		200,00						200,00
23110	92000	0150H	LOCOMOCIONES DEL PERSONAL DIRECTIVO	1.000,00		1.000,00						1.000,00
23110	92000	0151A	LOCOMOCIONES DEL PERSONAL DIRECTIVO	150,00		150,00						150,00
23110	93100	0750A	LOCOMOCIONES DEL PERSONAL DIRECTIVO	1.500,00		1.500,00						1.500,00
Suma				210.524.272,09	909.310,00	211.433.582,09	130.316.210,72	129.872.345,93	6.151,85	129.866.194,08	450.016,64	81.117.371,37



AYUNTAMIENTO LAS PALMAS DE GRAN CANARIA


PRESUPUESTO DE GASTOS 2015

Pág.

69

ESTADO DE EJECUCIÓN DESDE 1/1/2015 HASTA 30/9/2015

Clasificación			DENOMINACIÓN DE LAS APLICACION	Créditos Iniciales	Modificaciones	Créditos Totales	Obligaciones Reconocidas	Pagos Realizados	Reintegros de Gastos	Pagos Líquidos	Pendiente de Pago	Estado de Ejecución
Econ.	Prog.	Org.										
23110	93200	0750E	LOCOMOCIONES DEL PERSONAL DIRECTIVO	400,00		400,00	122,48	274,48	152,00	122,48		277,52
23120	13000	0154D	LOCOMOCIONES DEL PERSONAL NO DIRECTIVO	100,00		100,00						100,00
23120	13200	0154A	LOCOMOCIONES DEL PERSONAL NO DIRECTIVO	2.500,00		2.500,00	2.431,83	2.431,83		2.431,83		68,17
23120	13300	0350B	LOCOMOCIONES DEL PERSONAL NO DIRECTIVO	490,47		490,47						490,47
23120	13600	0154B	LOCOMOCIONES DEL PERSONAL NO DIRECTIVO	3.000,00		3.000,00						3.000,00
23120	15102	0250E	LOCOMOCIONES DEL PERSONAL NO DIRECTIVO	2.000,00		2.000,00						2.000,00
23120	15210	0250C	LOCOMOCIONES DEL PERSONAL NO DIRECTIVO	1.000,00		1.000,00						1.000,00
23120	15320	0251A	LOCOMOCIONES DEL PERSONAL NO DIRECTIVO	100,00		100,00	136,34	136,34		136,34		-36,34
23120	16000	0250D	LOCOMOCIONES DEL PERSONAL NO DIRECTIVO	190,00		190,00						190,00
23120	16100	0250D	LOCOMOCIONES DEL PERSONAL NO DIRECTIVO	190,00		190,00						190,00
23120	16400	0352E	LOCOMOCIONES DEL PERSONAL NO DIRECTIVO	384,75		384,75						384,75
23120	17100	0352A	LOCOMOCIONES DEL PERSONAL NO DIRECTIVO	200,00		200,00						200,00
23120	17200	0350E	LOCOMOCIONES DEL PERSONAL NO DIRECTIVO	3.000,00	-2.185,99	814,01						814,01
23120	23100	0150E	LOCOMOCIONES DEL PERSONAL NO DIRECTIVO	400,00		400,00						400,00
23120	23100	0552A	LOCOMOCIONES DEL PERSONAL NO DIRECTIVO	6.000,00		6.000,00	1.030,00	1.030,00		1.030,00		4.970,00
23120	23100	0552B	LOCOMOCIONES DEL PERSONAL NO DIRECTIVO	1.215,00		1.215,00	1.215,00	1.215,00		1.215,00		
23120	23100	0552C	LOCOMOCIONES DEL PERSONAL NO DIRECTIVO	750,00		750,00	524,23	524,23		524,23		225,77
23120	23100	0552D	LOCOMOCIONES DEL PERSONAL NO DIRECTIVO	600,00		600,00	791,50	791,50		791,50		-191,50
23120	23100	0552E	LOCOMOCIONES DEL PERSONAL NO DIRECTIVO	2.025,00		2.025,00	340,10	340,10		340,10		1.684,90
23120	23100	0851B	LOCOMOCIONES DEL PERSONAL NO DIRECTIVO	2.900,00		2.900,00	1.837,56	1.863,03	91,56	1.771,47	66,09	1.062,44
23120	23100	0851C	LOCOMOCIONES DEL PERSONAL NO DIRECTIVO	1.700,00		1.700,00						1.700,00
Suma				210.553.417,31	907.124,01	211.460.541,32	130.324.639,76	129.880.952,44	6.395,41	129.874.557,03	450.082,73	81.135.901,56




ESTADO DE EJECUCIÓN DESDE 1/1/2015 HASTA 30/9/2015

Clasificación			DENOMINACIÓN DE LAS APLICACION	Créditos Iniciales	Modificaciones	Créditos Totales	Obligaciones Reconocidas	Pagos Realizados	Reintegros de Gastos	Pagos Líquidos	Pendiente de Pago	Estado de Ejecución
Econ.	Prog.	Org.										
23120	24100	0850B	LOCOMOCIONES DEL PERSONAL NO DIRECTIVO	600,00		600,00						600,00
23120	32000	0451A	LOCOMOCIONES DEL PERSONAL NO DIRECTIVO				389,73	389,73		389,73		-389,73
23120	32301	0552E	LOCOMOCIONES DEL PERSONAL NO DIRECTIVO	270,00		270,00						270,00
23120	33400	0852A	LOCOMOCIONES DEL PERSONAL NO DIRECTIVO	1.500,00		1.500,00	136,00	136,00		136,00		1.364,00
23120	43000	0651C	LOCOMOCIONES DEL PERSONAL NO DIRECTIVO				100,00	100,00		100,00		-100,00
23120	43120	0850C	LOCOMOCIONES DEL PERSONAL NO DIRECTIVO	500,00		500,00	58,33	58,33		58,33		441,67
23120	43130	0850C	LOCOMOCIONES DEL PERSONAL NO DIRECTIVO	300,00		300,00						300,00
23120	43300	0850C	LOCOMOCIONES DEL PERSONAL NO DIRECTIVO	300,00		300,00						300,00
23120	49100	0153A	LOCOMOCIONES DEL PERSONAL NO DIRECTIVO	600,00		600,00						600,00
23120	49300	0850C	LOCOMOCIONES DEL PERSONAL NO DIRECTIVO	971,90		971,90						971,90
23120	91200	0150A	LOCOMOCIONES DEL PERSONAL NO DIRECTIVO	2.000,00		2.000,00						2.000,00
23120	91200	0150B	LOCOMOCIONES DEL PERSONAL NO DIRECTIVO	13.770,00		13.770,00	71,18	71,18		71,18		13.698,82
23120	92000	0150F	LOCOMOCIONES DEL PERSONAL NO DIRECTIVO	300,00		300,00	58,94	58,94		58,94		241,06
23120	92000	0150H	LOCOMOCIONES DEL PERSONAL NO DIRECTIVO	2.000,00		2.000,00	184,91	184,91		184,91		1.815,09
23120	92000	0150I	LOCOMOCIONES DEL PERSONAL NO DIRECTIVO									
23120	92000	0151A	LOCOMOCIONES DEL PERSONAL NO DIRECTIVO	2.042,00		2.042,00	197,86	197,86		197,86		1.844,14
23120	92000	0151B	LOCOMOCIONES DEL PERSONAL NO DIRECTIVO	684,37		684,37						684,37
23120	92000	0152A	LOCOMOCIONES DEL PERSONAL NO DIRECTIVO	500,00		500,00						500,00
23120	92000	0550A	LOCOMOCIONES DEL PERSONAL NO DIRECTIVO									
23120	92310	0152B	LOCOMOCIONES DEL PERSONAL NO DIRECTIVO	500,00		500,00	159,59	159,59		159,59		340,41
23120	92400	0550E	LOCOMOCIONES DEL PERSONAL NO DIRECTIVO	2.100,00		2.100,00	500,48	500,48		500,48		1.599,52
Suma				210.582.355,58	907.124,01	211.489.479,59	130.326.496,78	129.882.809,46	6.395,41	129.876.414,05	450.082,73	81.162.982,81



ESTADO DE EJECUCIÓN DESDE 1/1/2015 HASTA 30/9/2015

Clasificación			DENOMINACIÓN DE LAS APLICACION	Créditos Iniciales	Modificaciones	Créditos Totales	Obligaciones Reconocidas	Pagos Realizados	Reintegros de Gastos	Pagos Líquidos	Pendiente de Pago	Estado de Ejecución
Econ.	Prog.	Org.										
23120	92400	0552A	LOCOMOCIONES DEL PERSONAL NO DIRECTIVO	1.300,00		1.300,00	515,00	515,00		515,00		785,00
23120	92400	0552B	LOCOMOCIONES DEL PERSONAL NO DIRECTIVO	300,00		300,00	50,00	50,00		50,00		250,00
23120	92400	0552D	LOCOMOCIONES DEL PERSONAL NO DIRECTIVO	150,00		150,00	4,13	4,13		4,13		145,87
23120	92400	0552E	LOCOMOCIONES DEL PERSONAL NO DIRECTIVO	630,00		630,00	7,80	7,80		7,80		622,20
23120	93100	0750A	LOCOMOCIONES DEL PERSONAL NO DIRECTIVO									
23120	93100	0750B	LOCOMOCIONES DEL PERSONAL NO DIRECTIVO	1.700,00		1.700,00						1.700,00
23120	93100	0750C	LOCOMOCIONES DEL PERSONAL NO DIRECTIVO	4.500,00		4.500,00	2.396,78	2.396,78		2.396,78		2.103,22
23120	93100	0750D	LOCOMOCIONES DEL PERSONAL NO DIRECTIVO	1.000,00		1.000,00						1.000,00
23120	93100	0750F	LOCOMOCIONES DEL PERSONAL NO DIRECTIVO	1.800,00		1.800,00						1.800,00
23120	93200	0750E	LOCOMOCIONES DEL PERSONAL NO DIRECTIVO	7.300,00		7.300,00	1.020,00	1.020,00		1.020,00		6.280,00
24000	31100	0351A	GASTOS DE EDICIÓN Y DISTRIBUCIÓN									
31000	01100	0750C	INTERESES PRÉSTAMOS DEL INTERIOR	1.530.148,83		1.530.148,83	244.734,83	244.734,83		244.734,83		1.285.414,00
31001	01100	0750C	INTERESES PRESTAMOS. FFPP									
31100	93400	0750C	GASTOS DE PRÉSTAMOS DEL INTERIOR	50.000,00		50.000,00						50.000,00
35200	15101	0250B	INTERESES DE DEMORA	3.606.025,82		3.606.025,82	3.276.712,42	2.895.088,76	50.840,88	2.844.247,88	432.464,54	329.313,40
35200	15102	0250E	INTERESES DE DEMORA	10.000,00		10.000,00	4.423,58	4.423,58		4.423,58		5.576,42
35200	16400	0352E	INTERESES DE DEMORA	341.373,80		341.373,80						341.373,80
35200	17100	0352A	INTERESES DE DEMORA									
35200	92000	0150I	INTERESES DE DEMORA	30.000,00	-15.000,00	15.000,00	2.700,63	2.700,63		2.700,63		12.299,37
35200	93400	0750C	INTERESES DE DEMORA	1.500.000,00	-51.517,58	1.448.482,42	1.132.923,01	424.563,02		424.563,02	708.359,99	315.559,41
41000	17200	0350E	TRANSF. CORRIENTES A LOS ORG. AUTÓNOMOS DE LA ENT. LOCAL	225.000,00		225.000,00	112.500,00	112.500,00		112.500,00		112.500,00
Suma				217.893.584,03	840.606,43	218.734.190,46	135.104.484,96	133.570.813,99	57.236,29	133.513.577,70	1.590.907,26	83.629.705,50



AYUNTAMIENTO LAS PALMAS DE GRAN CANARIA


PRESUPUESTO DE GASTOS 2015

Pág.

72

ESTADO DE EJECUCIÓN DESDE 1/1/2015 HASTA 30/9/2015

Clasificación			DENOMINACIÓN DE LAS APLICACION	Créditos Iniciales	Modificaciones	Créditos Totales	Obligaciones Reconocidas	Pagos Realizados	Reintegros de Gastos	Pagos Líquidos	Pendiente de Pago	Estado de Ejecución
Econ.	Prog.	Org.										
41000	24100	0850B	TRANSF CTES. A LOS ORG. AUTÓNOMOS DE LA ENTIDAD LOCAL	1.841.000,00		1.841.000,00	460.250,00	460.250,00		460.250,00		1.380.750,00
41000	34000	0452A	TRANSF. CORRIENTES A LOS ORG. AUTÓNOMOS DE LA ENT. LOCAL	3.900.000,00		3.900.000,00	1.361.017,65	1.361.017,65		1.361.017,65		2.538.982,35
44200	23100	0850B	SUBV. PARA REDUCIR EL PRECIO A PAGAR POR LOS CONSUMIDORES	400.000,00		400.000,00						400.000,00
44200	23100	0851B	SUBV. PARA REDUCIR EL PRECIO A PAGAR POR LOS CONSUMIDORES	2.087.963,10		2.087.963,10	1.162.738,34	1.162.738,34		1.162.738,34		925.224,76
44200	32600	0451A	SUBV. PARA REDUCIR EL PRECIO A PAGAR POR LOS CONSUMIDORES	440.083,43		440.083,43	440.083,43	440.083,43		440.083,43		
44900	33400	0450B	OTRAS SUBV. A ENTES PÚBL. Y SOC. MERCANTILES DEL AYTO.	4.140.000,00	1.040.000,00	5.180.000,00	4.540.000,00	4.540.000,00		4.540.000,00		640.000,00
44900	43200	0650B	OTRAS SUBV. A ENTES PÚBL. Y SOC. MERCANTILES DEL AYTO.	1.200.000,00		1.200.000,00						1.200.000,00
44900	44000	0350B	OTRAS SUBV. A ENTES PÚBL. Y SOC. MERCANTILES DEL AYTO.	9.250.000,00		9.250.000,00	7.000.000,00	7.000.000,00		7.000.000,00		2.250.000,00
46700	44000	0350B	TRANSFERENCIAS CORRIENTES A CONSORCIOS	3.150.000,00		3.150.000,00	2.823.916,71	2.823.916,71		2.823.916,71		326.083,29
48000	23100	0150E	ATENCIÓNES BENÉFICAS Y ASISTENCIALES	5.000,00		5.000,00						5.000,00
48000	23100	0552A	ATENCIÓNES BENÉFICAS Y ASISTENCIALES	11.600,00		11.600,00						11.600,00
48000	23100	0552B	ATENCIÓNES BENÉFICAS Y ASISTENCIALES	17.100,00		17.100,00						17.100,00
48000	23100	0552C	ATENCIÓNES BENÉFICAS Y ASISTENCIALES	9.000,00		9.000,00						9.000,00
48000	23100	0552D	ATENCIÓNES BENÉFICAS Y ASISTENCIALES	12.000,00		12.000,00						12.000,00
48000	23100	0552E	ATENCIÓNES BENÉFICAS Y ASISTENCIALES	13.500,00		13.500,00						13.500,00
48000	23100	0851B	ATENCIÓNES BENÉFICAS Y ASISTENCIALES	3.838.886,52	71.135,46	3.910.021,98	2.637.045,15	2.578.465,27	3,12	2.578.462,15	58.583,00	1.272.976,83
48000	23100	0851C	ATENCIÓNES BENÉFICAS Y ASISTENCIALES	10.500,00		10.500,00						10.500,00
48001	91200	0150D	GRUPOS POLÍTICOS	32.000,00	21.233,33	53.233,33	53.233,33	53.233,33		53.233,33		
Suma				248.252.217,08	1.972.975,22	250.225.192,30	155.582.769,57	153.990.518,72	57.239,41	153.933.279,31	1.649.490,26	94.642.422,73



AYUNTAMIENTO LAS PALMAS DE GRAN CANARIA


PRESUPUESTO DE GASTOS 2015

Pág.

73

ESTADO DE EJECUCIÓN DESDE 1/1/2015 HASTA 30/9/2015

Clasificación			DENOMINACIÓN DE LAS APLICACION	Créditos Iniciales	Modificaciones	Créditos Totales	Obligaciones Reconocidas	Pagos Realizados	Reintegros de Gastos	Pagos Líquidos	Pendiente de Pago	Estado de Ejecución
Econ.	Prog.	Org.										
48100	33400	0852A	PREMIOS, BECAS, PENSIONES PARA ESTUDIO E INVESTIGACIÓN	5.000,00		5.000,00	2.004,00	2.004,00		2.004,00		2.996,00
48100	92400	0552A	PREMIOS, BECAS, PENSIONES PARA ESTUDIO E INVESTIGACIÓN	1.400,00		1.400,00	1.400,00	1.400,00		1.400,00		
48100	92400	0552E	PREMIOS, BECAS, PENSIONES PARA ESTUDIO E INVESTIGACIÓN	4.250,00	-4.250,00							
48100	92404	0552E	PREMIOS, BECAS, PENSIONES PARA ESTUDIO E INVESTIGACIÓN	4.250,00	-4.250,00							
48900	15210	0250C	OTRAS TRANSFERENCIAS A FAMILIAS E INSTIT. SIN FINES DE LUCRO	700.000,00		700.000,00	281.175,51	278.362,61	350,00	278.012,61	3.162,90	418.824,49
48900	23100	0851B	OTRAS TRANSFERENCIAS A FAMILIAS E INSTIT. SIN FINES DE LUCRO	2.341.184,85		2.341.184,85	1.092.350,68	1.082.032,60		1.082.032,60	10.318,08	1.248.834,17
48900	31100	0351A	OTRAS TRANSFERENCIAS A FAMILIAS E INST. SIN FINES DE LUCRO		42.000,00	42.000,00	24.500,00	24.500,00		24.500,00		17.500,00
48900	43000	0651C	OTRAS TRANSFERENCIAS A FAMILIAS E INSTIT. SIN FINES DE LUCRO	3.000,00		3.000,00						3.000,00
48900	49100	0153A	OTRAS TRANSFERENCIAS A FAMILIAS E INSTIT. SIN FINES DE LUCRO	25.000,00	-25.000,00							
48900	91200	0150A	OTRAS TRANSFERENCIAS A FAMILIAS E INSTIT. SIN FINES DE LUCRO	70.000,00	-21.233,33	48.766,67						48.766,67
48901	33400	0450B	OTRAS TRANSFERENCIAS FUNDACIÓN AUDITORIO TEATRO PÉREZ GALDÓS	883.000,00		883.000,00	883.000,00	883.000,00		883.000,00		
48905	91200	0150A	OTRAS TRANSFERENCIAS. CASA DE ÁFRICA	180.000,00		180.000,00	180.000,00	180.000,00		180.000,00		
48913	33300	0450B	OTRAS TRANSFERENCIAS MUSEO NÉSTOR	210.000,00		210.000,00	210.000,00	210.000,00		210.000,00		
48914	32600	0451A	OTRAS TRANSFERENCIAS FUNDACIÓN U.L.P.G.C.	12.000,00		12.000,00	12.000,00	12.000,00		12.000,00		
48915	32600	0451A	OTRAS TRANSFERENCIAS FUNDACIÓN U.N.E.D.	70.000,00		70.000,00						70.000,00
Suma				252.761.301,93	1.960.241,89	254.721.543,82	158.269.199,76	156.663.817,93	57.589,41	156.606.228,52	1.662.971,24	96.452.344,06



AYUNTAMIENTO LAS PALMAS DE GRAN CANARIA

PRESUPUESTO DE GASTOS 2015

Pág.

74

ESTADO DE EJECUCIÓN DESDE 1/1/2015 HASTA 30/9/2015

Clasificación			DENOMINACIÓN DE LAS APLICACION	Créditos Iniciales	Modificaciones	Créditos Totales	Obligaciones Reconocidas	Pagos Realizados	Reintegros de Gastos	Pagos Líquidos	Pendiente de Pago	Estado de Ejecución
Econ.	Prog.	Org.										
48923	33400	0450B	OTRAS TRANSFERENCIAS AMIGOS DE LA ÓPERA	300.000,00		300.000,00	300.000,00	134.786,36		134.786,36	165.213,64	
48924	33300	0450B	OTRAS TRANFERENCIAS MUSEO CANARIO	40.000,00		40.000,00	40.000,00	40.000,00		40.000,00		
48925	33400	0450B	OTRAS TRANSFERENCIAS ESCUELA LUJÁN PÉREZ	5.000,00		5.000,00	5.000,00	5.000,00		5.000,00		
48926	33400	0450B	OTRAS TRANFERENCIAS R.S. ECONÓM. AMIGOS DEL PAÍS	5.000,00		5.000,00	5.000,00	5.000,00		5.000,00		
48927	33400	0450B	OTRAS TRANFERENCIAS GABINETE LITERARIO	5.000,00		5.000,00	5.000,00	5.000,00		5.000,00		
48928	33400	0450B	OTRAS TRANFERENCIAS SOCIEDAD FILARMÓNICA L.P.G.C.	7.000,00		7.000,00	7.000,00	7.000,00		7.000,00		
48929	33400	0450B	OTRAS TRANFERENCIAS AMIGOS CANARIOS DE LA ZARZUELA	5.000,00		5.000,00	5.000,00	5.000,00		5.000,00		
48930	43000	0651C	OTRAS TRANSFERENCIAS CRUZ ROJA ESP. AYUDA EMERG. HAITI	17.000,00	-17.000,00							
48932	43000	0651C	OTRAS TRANSFERENCIAS "REAL CLUB NÁUTICO DE GRAN CANARIA"		17.000,00	17.000,00						17.000,00
50000	92900	0750D	FONDO DE CONTINGENCIA DE EJECUCIÓN PRESUPUESTARIA	1.460.000,00	-177.861,70	1.282.138,30						1.282.138,30
Total de operaciones corrientes:				254.605.301,93	1.782.380,19	256.387.682,12	158.636.199,76	156.865.604,29	57.589,41	156.808.014,88	1.828.184,88	97.751.482,36
60000	15101	0250B	INVERSION EN TERRENOS	10.760.222,27	-300.000,00	10.460.222,27	7.948.188,32	7.818.072,80		7.818.072,80	130.115,52	2.512.033,95
60900	13600	0154B	OTRAS INVERSIONES NUEVAS EN INFR EST. Y BIENES DE USO GNRAL.	7.784,38		7.784,38						7.784,38
60900	15101	0250B	OTRAS INVERSIONES NUEVAS EN INFR EST. Y BIENES DE USO GNRAL.	8.193.218,84	131.798,04	8.325.016,88	384.328,68	384.328,68		384.328,68		7.940.688,20
60900	15112	0250B	OTRAS INVERSIONES NUEVAS EN INFR EST. Y BIENES DE USO GNRAL.									
60900	15117	0250B	OTRAS INVERSIONES NUEVAS EN INFR EST. Y BIENES DE USO GNRAL.				49.624,43	49.624,43		49.624,43		-49.624,43
60900	15220	0250C	OTRAS INVERSIONES NUEVAS EN INFR EST. Y BIENES DE USO GNRAL.	150.000,00		150.000,00	124.901,17	34.081,28		34.081,28	90.819,89	25.098,83
Suma				273.716.527,42	1.614.178,23	275.330.705,65	167.143.242,36	165.151.711,48	57.589,41	165.094.122,07	2.049.120,29	108.187.463,29



AYUNTAMIENTO LAS PALMAS DE GRAN CANARIA


PRESUPUESTO DE GASTOS 2015

Pág.

75

ESTADO DE EJECUCIÓN DESDE 1/1/2015 HASTA 30/9/2015

Clasificación			DENOMINACIÓN DE LAS APLICACION	Créditos Iniciales	Modificaciones	Créditos Totales	Obligaciones Reconocidas	Pagos Realizados	Reintegros de Gastos	Pagos Líquidos	Pendiente de Pago	Estado de Ejecución
Econ.	Prog.	Org.										
60900	16000	0250D	OTRAS INVERSIONES NUEVAS EN INFR EST. Y BIENES DE USO GNRAL.	75.000,00		75.000,00						75.000,00
60900	16100	0250D	OTRAS INVERSIONES NUEVAS EN INFR EST. Y BIENES DE USO GNRAL.	25.000,00		25.000,00						25.000,00
60900	17000	0651B	OTRAS INVERSIONES NUEVAS EN INFR EST. Y BIENES DE USO GNRAL.		18.118,90	18.118,90						18.118,90
60900	17100	0352A	OTRAS INVERSIONES NUEVAS EN INFRAEST. Y BIENES DE USO GNRAL.									
60900	43300	0850C	OTRAS INVERSIONES NUEVAS EN INFR EST. Y BIENES DE USO GNRAL.		53.154,96	53.154,96						53.154,96
61000	15101	0250B	INVERSIONES DE REPOSICIÓN EN TERRENOS		300.000,00	300.000,00	57.238,12	36.522,25		36.522,25	20.715,87	242.761,88
61900	15101	0250B	OTRAS REPOSICIONES DE USO GENERAL	1.471.544,55	50.317,41	1.521.861,96	76.293,42	76.293,42		76.293,42		1.445.568,54
61900	15102	0250E	OTRAS REPOSICIONES DE USO GENERAL									
61900	15112	0250B	OTRAS REPOSICIONES DE USO GENERAL									
61900	15117	0250B	OTRAS REPOSICIONES DE USO GENERAL									
61900	16000	0250D	OTRAS REPOSICIONES DE USO GENERAL	1.896.700,00	-278.881,26	1.617.818,74	4.825,01	4.825,01		4.825,01		1.612.993,73
61900	16100	0250D	OTRAS REPOSICIONES DE USO GENERAL		278.881,26	278.881,26						278.881,26
61900	43120	0850C	OTRAS REPOSICIONES DE USO GENERAL	50.000,00		50.000,00						50.000,00
61900	43300	0850C	OTRAS REPOSICIONES DE USO GENERAL									
62100	92400	0552E	TERRENOS Y BIENES NATURALES	2.500,00		2.500,00						2.500,00
62200	13200	0154A	EDIFICIOS Y OTRAS CONSTRUCCIONES				2.743,67	2.743,67		2.743,67		-2.743,67
62200	13600	0154B	EDIFICIOS Y OTRAS CONSTRUCCIONES	117.868,91	320.444,51	438.313,42	3.580,79	3.580,79		3.580,79		434.732,63
62200	15101	0250B	EDIFICIOS Y OTRAS CONSTRUCCIONES	1.589.651,79		1.589.651,79	30.777,74	30.777,74		30.777,74		1.558.874,05
Suma				278.944.792,67	2.356.214,01	281.301.006,68	167.318.701,11	165.306.454,36	57.589,41	165.248.864,95	2.069.836,16	113.982.305,57



AYUNTAMIENTO LAS PALMAS DE GRAN CANARIA


PRESUPUESTO DE GASTOS 2015

Pág.

76

ESTADO DE EJECUCIÓN DESDE 1/1/2015 HASTA 30/9/2015

Clasificación			DENOMINACIÓN DE LAS APLICACION	Créditos Iniciales	Modificaciones	Créditos Totales	Obligaciones Reconocidas	Pagos Realizados	Reintegros de Gastos	Pagos Líquidos	Pendiente de Pago	Estado de Ejecución
Econ.	Prog.	Org.										
62200	16000	0250D	EDIFICIOS Y OTRAS CONSTRUCCIONES	2.200,00		2.200,00						2.200,00
62200	16100	0250D	EDIFICIOS Y OTRAS CONSTRUCCIONES	1.100,00		1.100,00						1.100,00
62200	92400	0550E	EDIFICIOS Y OTRAS CONSTRUCCIONES		22.083,55	22.083,55						22.083,55
62200	92400	0552B	EDIFICIOS Y OTRAS CONSTRUCCIONES		1.380,30	1.380,30						1.380,30
62200	92400	0552E	EDIFICIOS Y OTRAS CONSTRUCCIONES	6.000,00		6.000,00						6.000,00
62200	93300	0750G	EDIFICIOS Y OTRAS CONSTRUCCIONES	2.680.000,00		2.680.000,00	210.263,07	210.263,07		210.263,07		2.469.736,93
62300	13200	0154A	MAQUINARIA, INSTALACIONES TÉCNICAS Y UTILLAJE									
62300	13600	0154B	MAQUINARIA, INSTALACIONES TÉCNICAS Y UTILLAJE	51.046,85		51.046,85						51.046,85
62300	15102	0250E	MAQUINARIA, INSTALACIONES TÉCNICAS Y UTILLAJE									
62300	16000	0250D	MAQUINARIA, INSTALACIONES TÉCNICAS Y UTILLAJE		1.391,00	1.391,00						1.391,00
62300	16500	0352C	MAQUINARIA, INSTALACIONES TÉCNICAS Y UTILLAJE	3.000,00		3.000,00						3.000,00
62300	92000	0350D	MAQUINARIA, INSTALACIONES TÉCNICAS Y UTILLAJE		3.000,00	3.000,00						3.000,00
62300	92400	0552E	MAQUINARIA, INSTALACIONES TÉCNICAS Y UTILLAJE	3.000,00		3.000,00						3.000,00
62400	13200	0154A	ELEMENTOS DE TRANSPORTE		60.000,00	60.000,00	2.483,10	2.483,10		2.483,10		57.516,90
62400	13600	0154B	ELEMENTOS DE TRANSPORTE	332.205,80		332.205,80						332.205,80
62400	13600	0350C	ELEMENTOS DE TRANSPORTE		401.250,00	401.250,00						401.250,00
62400	16000	0250D	ELEMENTOS DE TRANSPORTE									
62500	13200	0154A	MOBILIARIO	30.000,00		30.000,00	2.457,71	2.457,71		2.457,71		27.542,29
62500	13600	0154B	MOBILIARIO	9.498,60		9.498,60						9.498,60
62500	15102	0750G	MOBILIARIO		2.572,98	2.572,98	2.572,98	2.572,98		2.572,98		
62500	16000	0750G	MOBILIARIO		4.376,16	4.376,16	3.685,38	3.185,38		3.185,38	500,00	690,78
62500	17000	0750G	MOBILIARIO		7.762,85	7.762,85	7.574,50	7.574,50		7.574,50		188,35
62500	17200	0750G	MOBILIARIO		4.885,99	4.885,99	4.885,99	4.885,99		4.885,99		
Suma				282.062.843,92	2.864.916,84	284.927.760,76	167.552.623,84	165.539.877,09	57.589,41	165.482.287,68	2.070.336,16	117.375.136,92



AYUNTAMIENTO LAS PALMAS DE GRAN CANARIA


PRESUPUESTO DE GASTOS 2015

Pág.

77

ESTADO DE EJECUCIÓN DESDE 1/1/2015 HASTA 30/9/2015

Clasificación			DENOMINACIÓN DE LAS APLICACION	Créditos Iniciales	Modificaciones	Créditos Totales	Obligaciones Reconocidas	Pagos Realizados	Reintegros de Gastos	Pagos Líquidos	Pendiente de Pago	Estado de Ejecución
Econ.	Prog.	Org.										
62500	23100	0851B	MOBILIARIO	42.773,00		42.773,00						42.773,00
62500	49100	0750G	MOBILIARIO		10.165,00	10.165,00						10.165,00
62500	91200	0750G	MOBILIARIO	2.621,50		2.621,50	2.621,50	2.621,50		2.621,50		
62500	92000	0750G	MOBILIARIO	11.400,00	14.391,04	25.791,04	4.394,00	4.394,00		4.394,00		21.397,04
62500	92310	0750G	MOBILIARIO		2.186,08	2.186,08						2.186,08
62500	92400	0552B	MOBILIARIO		2.295,15	2.295,15	2.295,15	2.295,15		2.295,15		
62500	92400	0552D	MOBILIARIO	5.000,00		5.000,00						5.000,00
62500	92400	0552E	MOBILIARIO	3.000,00		3.000,00						3.000,00
62500	92404	0552E	MOBILIARIO	3.000,00		3.000,00						3.000,00
62500	92500	0750G	MOBILIARIO		3.961,07	3.961,07						3.961,07
62500	93200	0750G	MOBILIARIO		12.620,30	12.620,30	12.620,30	12.620,30		12.620,30		
62500	93300	0750G	MOBILIARIO	30.000,00		30.000,00	9.892,60	5.517,60		5.517,60	4.375,00	20.107,40
62600	13000	0153A	EQUIPOS PARA PROCESOS DE INFORMACIÓN	600,00		600,00						600,00
62600	13200	0154A	EQUIPOS PARA PROCESOS DE INFORMACIÓN				867,76	867,76		867,76		-867,76
62600	13600	0153A	EQUIPOS PARA PROCESOS DE INFORMACIÓN	6.000,00		6.000,00						6.000,00
62600	13600	0154B	EQUIPOS PARA PROCESOS DE INFORMACIÓN		92.685,32	92.685,32	47.354,23				47.354,23	45.331,09
62600	49100	0153A	EQUIPOS PARA PROCESOS DE INFORMACIÓN	53.000,00	25.000,00	78.000,00	8.412,88	8.412,88		8.412,88		69.587,12
62600	92000	0153A	EQUIPOS PARA PROCESOS DE INFORMACIÓN	11.060,00	152.137,50	163.197,50						163.197,50
62600	92400	0552E	EQUIPOS PARA PROCESOS DE INFORMACIÓN	5.000,00		5.000,00						5.000,00
62600	92404	0552E	EQUIPOS PARA PROCESOS DE INFORMACIÓN	4.000,00		4.000,00	3.168,30	3.168,30		3.168,30		831,70
62900	13200	0154A	EQUIPOS DE TRANSMISIONES	85.000,00		85.000,00						85.000,00
62900	13600	0154B	EQUIPOS DE TRANSMISIONES	13.444,72		13.444,72						13.444,72
62902	13600	0154B	EQUIPAMIENTO PARA REDES DE COMUNICACIONES		38.415,19	38.415,19	30.232,85				30.232,85	8.182,34
62902	49100	0153A	EQUIPAMIENTO PARA REDES DE COMUNICACIONES	22.000,00		22.000,00						22.000,00
Suma				282.360.743,14	3.218.773,49	285.579.516,63	167.674.483,41	165.579.774,58	57.589,41	165.522.185,17	2.152.298,24	117.905.033,22



AYUNTAMIENTO LAS PALMAS DE GRAN CANARIA


PRESUPUESTO DE GASTOS 2015

Pág.

78

ESTADO DE EJECUCIÓN DESDE 1/1/2015 HASTA 30/9/2015

Clasificación			DENOMINACIÓN DE LAS APLICACION	Créditos Iniciales	Modificaciones	Créditos Totales	Obligaciones Reconocidas	Pagos Realizados	Reintegros de Gastos	Pagos Líquidos	Pendiente de Pago	Estado de Ejecución
Econ.	Prog.	Org.										
62909	93300	0750G	OTRAS INV NUEVAS ASOC AL FUNCIONAM OPERATIVO DE LOS SERV		100.000,00	100.000,00						100.000,00
63100	15390	0251B	INVERSIONES DE REPOSICIÓN EN TERRENOS Y BIENES NATURALES		152.086,38	152.086,38						152.086,38
63200	93300	0750G	EDIFICIOS Y OTRAS CONSTRUCCIONES	500.000,00	-500.000,00							
63300	16210	0352B	REPOSICIÓN DE MAQUINARIA, INSTALACIONES TÉCNICAS Y UTILLAJE	1.750,00		1.750,00						1.750,00
63300	16300	0352B	REPOSICIÓN DE MAQUINARIA, INSTALACIONES TÉCNICAS Y UTILLAJE	1.750,00		1.750,00						1.750,00
64000	13000	0154D	GASTOS EN INVERSIONES DE CARÁCTER INMATERIAL	300,00		300,00						300,00
64000	13600	0154B	GASTOS EN INVERSIONES DE CARÁCTER INMATERIAL									
64100	13600	0154B	GASTOS EN APLICACIONES INFORMÁTICAS	46.850,74	127.978,23	174.828,97						174.828,97
64100	23100	0851B	GASTOS EN APLICACIONES INFORMÁTICAS	36.000,00		36.000,00						36.000,00
64100	49100	0153A	GASTOS EN APLICACIONES INFORMÁTICAS	125.000,00	-10.165,00	114.835,00	15.725,37	15.725,37		15.725,37		99.109,63
64100	93100	0750A	GASTOS EN APLICACIONES INFORMÁTICAS	8.000,00		8.000,00	3.322,35				3.322,35	4.677,65
64100	93100	0750B	GASTOS EN APLICACIONES INFORMÁTICAS	36.000,00		36.000,00						36.000,00
68200	15210	0250C	GASTOS EN INVERSIONES DE EDIFICIOS Y OTRAS CONSTRUCCIONES	200.000,00	300.000,00	500.000,00	47.257,72	47.257,72		47.257,72		452.742,28
71000	24100	0850B	TRANSF. DE CAPITAL A LOS ORG. AUTÓNOMOS DE LA ENT. LOCAL	35.000,00		35.000,00						35.000,00
71000	34000	0452A	TRANSF. DE CAPITAL A LOS ORG. AUTÓNOMOS DE LA ENT. LOCAL	200.000,00		200.000,00						200.000,00
76100	15101	0250B	TRANSF. DE CAPITAL A DIPUTACIONES, CONSEJOS O CABILDOS	1.200.000,00	311.522,52	1.511.522,52	1.245.168,83	1.245.168,83		1.245.168,83		266.353,69
Suma				284.751.393,88	3.700.195,62	288.451.589,50	168.985.957,68	166.887.926,50	57.589,41	166.830.337,09	2.155.620,59	119.465.631,82



AYUNTAMIENTO LAS PALMAS DE GRAN CANARIA

PRESUPUESTO DE GASTOS 2015

Pág.

79

ESTADO DE EJECUCIÓN DESDE 1/1/2015 HASTA 30/9/2015

Clasificación			DENOMINACIÓN DE LAS APLICACION	Créditos Iniciales	Modificaciones	Créditos Totales	Obligaciones Reconocidas	Pagos Realizados	Reintegros de Gastos	Pagos Líquidos	Pendiente de Pago	Estado de Ejecución
Econ.	Prog.	Org.										
78000	23100	0851B	TRANSF. DE CAPITAL A FAMILIAS E INSTIT. NO LUCRATIVAS	45.000,00		45.000,00	8.304,26	8.304,26		8.304,26		36.695,74
78000	23100	0851C	TRANSF. DE CAPITAL A FAMILIAS E INSTIT. NO LUCRATIVAS	1.425,00		1.425,00						1.425,00
78000	92400	0552B	TRANSF. CAPITAL FAMILIAS, INSTIT. NO LUCR		383,81	383,81	383,81	383,81		383,81		
78900	15210	0250C	OTRAS TRANSFERENCIAS DE CAPITAL	3.499.378,10	429.625,49	3.929.003,59	407.399,92	407.399,92		407.399,92		3.521.603,67
78900	15220	0250C	OTRAS TRANSFERENCIAS DE CAPITAL	450.621,90		450.621,90						450.621,90
78900	32600	0451A	OTRAS TRANSFERENCIAS DE CAPITAL	52.126,10		52.126,10						52.126,10
83000	92000	0151A	PRÉSTAMOS A CORTO PLAZO (ANTICIPOS AL PERSONAL)		173.012,09	173.012,09	130.710,79	130.710,79		130.710,79		42.301,30
83100	92000	0151A	PRÉSTAMOS A LARGO PLAZO (ANTICIPOS AL PERSONAL)	290.000,00		290.000,00	243.889,96	243.889,96		243.889,96		46.110,04
85090	44000	0350B	RESTO DE ADQ DE ACCIONES DENTRO DEL SECTOR PÚBLICO	518.869,70		518.869,70	518.869,70	518.869,70		518.869,70		
91101	01100	0750C	AMORTI. DE PTMOS L/P. ENTES DEL SECTOR PUBLICO									
91300	01100	0750C	AMORTIZACION PRÉSTAMOS A L/P ENTES NO PÚBLICOS	19.043.056,30		19.043.056,30	7.048.634,22	7.048.634,22		7.048.634,22		11.994.422,08
Total de operaciones de capital:				54.046.569,05	2.520.836,82	56.567.405,87	18.707.950,58	18.380.514,87		18.380.514,87	327.435,71	37.859.455,29
Suma				308.651.870,98	4.303.217,01	312.955.087,99	177.344.150,34	175.246.119,16	57.589,41	175.188.529,75	2.155.620,59	135.610.937,65





**ACTA DE ARQUEO
A
30 DE SEPTIEMBRE DE 2015**

ESTADOS CONTABLES DE LA EJECUCIÓN PRESUPUESTARIA. 30 DE SEPTIEMBRE DE 2015.



ACTA DE ARQUEO	PRESUPUESTO 2015	Periodo desde	1/1	a 30/9
-----------------------	------------------	---------------	-----	--------

EN LAS PALMAS DE G.C, EN EL DIA DE LA FECHA, CONSTITUIDOS EN EL ÓRGANO DE GESTIÓN ECONÓMICO-FINANCIERA LOS ABAJO FIRMANTES, SE PROCEDIO A VERIFICAR EL ARQUEO PRESCRITO EN LAS DISPOSICIONES LEGALES VIGENTES RESULTANDO CONFORMES, DANDO EL SIGUIENTE RESULTADO:

Existencia anterior al periodo	89.140.757,29
<u>INGRESOS</u>	
De Presupuesto.	69.430.753,55
Por operaciones no Presup.	221.862.491,05
Por Reintegros de Pago.	57.589,41
De Recursos de Otros Entes.	131.467,71
Por Movimientos Internos.	273.904.711,68
De Operaciones Comerciales	0,00
TOTAL INGRESOS	565.387.013,40
Suman Existencias + Ingresos	654.527.770,69
<u>PAGOS</u>	
De Presupuesto.	202.046.299,76
Por operaciones no Presup.	85.348.588,75
Por Devolución de Ingresos.	1.895.967,11
De Recursos de Otros Entes.	1.371,33
Por Movimientos Internos	273.904.711,68
De Operaciones Comerciales	0,00
Por diferencias de redondeo del Euro	0,00
TOTAL PAGOS	563.196.938,63
Existencias a fin del periodo	91.330.832,06



ACTA DE ARQUEO	PRESUPUESTO	2015	Periodo desde	1/1	a	30/9
-----------------------	-------------	------	---------------	-----	---	------

ORD.	Descripción del Ordinal Nº Cuenta	SALDO INICIAL	ANTERIOR		PERIODO			EXISTENCIAS
			INGRESOS	PAGOS	E. INICIAL	INGRESOS	PAGOS	
	Totales							




1171119

ACTA DE ARQUEO PRESUPUESTO 2015 Periodo desde 1/1 a 30/9

ESTADO DEMOSTRATIVO DEL ACTA DE ARQUEO

INGRESOS

	INGRESOS BRUTOS	AJUSTES	INGRESOS LIQUIDOS
Existencia anterior al periodo	89.140.757,29		89.140.757,29
De Presupuesto de Ingresos, directos en Tesorería	18.224,83		18.224,83
Descontados en Pagos de Pto. Gastos	384.521,91	-384.521,91	0,00
Descontados en Pagos No Presupuestarios	500,00	-500,00	0,00
Descontados en Pagos por Dev. Ingresos	1.362.764,70	-1.362.764,70	0,00
Descontados en Pagos de Recursos Otros Entes	0,00	0,00	0,00
Aplicaciones Definitivas de Ingresos Presupuestarios	67.664.742,11	-67.664.742,11	0,00
De Operaciones No Presupuestarias, directos en Tesorería	111.843,12		111.843,12
Descontados en Pagos de Pto. Gastos	15.044.472,46	-15.044.472,46	0,00
Descontados en Pagos No Presupuestarios	105.109,79	-105.109,79	0,00
Descontados en Pagos por Dev. Ingresos	183.576,31	-183.576,31	0,00
Descontados en Pagos de Recursos Otros Entes	0,00	0,00	0,00
Ingresos de IVA Repercutido Deducible	0,00		0,00
Aplicaciones Provisionales de Ingresos	204.804.770,07		204.804.770,07
Aplicaciones Definitivas de Ingresos No Presupuestarios	1.612.719,30	-1.612.719,30	0,00
Aplicaciones Definitivas de IVA Repercutido Deducible	0,00	0,00	0,00
Por Reintegros de Pagos, directos en Tesorería	1.264,29		1.264,29
Descontados en Pagos a Reintegros de Gastos	1.808,30	-1.808,30	0,00
Aplicaciones Definitivas a Reintegros de Gastos	54.516,82	-54.516,82	0,00
De Recursos de Otros Entes Públicos, directos en Tesorería	0,00	0,00	0,00
Aplicaciones Definitivas de Recursos de Otros Entes	131.467,71	-131.467,71	0,00
Por Movimientos Internos de Tesorería	273.904.711,68		273.904.711,68
De Operaciones Comerciales	0,00		0,00
	Descuentos en Reintegros	0,00	0,00
TOTAL INGRESOS	565.387.013,40	-86.546.199,41	478.840.813,99
Suman Existencias más INGRESOS	654.527.770,69		567.981.571,28



ACTA DE ARQUEO PRESUPUESTO 2015 Periodo desde 1/1 a 30/9

ESTADO DEMOSTRATIVO DEL ACTA DE ARQUEO

PAGOS

	PAGOS BRUTOS	AJUSTES	PAGOS LIQUIDOS
De Presupuesto, directos de Tesorería	202.046.299,76		202.046.299,76
De Operaciones No Presupuestarias, directos en Tesorería	15.885.142,81		15.885.142,81
Pagos de IVA Soportado Deducible en Gastos	0,00		0,00
Pagos de IVA Soportado en Oper. No Presupuestarias	0,00		0,00
Pagos de IVA Soportado en Dev. de Ingresos	0,00		0,00
Por descuentos No Presupuestarios en Reintegros de Gastos	0,00		0,00
Por descuentos No Presupuestarios en Reintegros de R.O.E.	0,00		0,00
Por Aplicaciones Definitivas de Ingresos	69.463.445,94	-69.463.445,94	0,00
Por Devolución de Ingresos, directos de Tesorería	1.895.967,11		1.895.967,11
Descontados en Reintegros de Pagos de Pto. de Gastos	0,00	0,00	0,00
Descontados en Reintegros de Pagos de Recursos Otros Entes	0,00	0,00	0,00
De Recursos de Otros Entes Públicos	1.371,33		1.371,33
Por Movimientos Internos de Tesorería	273.904.711,68		273.904.711,68
De Operaciones Comerciales	0,00		0,00
	Descuentos en Pagos	-17.082.753,47	-17.082.753,47
TOTAL PAGOS	563.196.938,63	-86.546.199,41	476.650.739,22
Existencias a fin del periodo	91.330.832,06		91.330.832,06





**INSTITUTO MUNICIPAL
PARA
EL EMPLEO Y LA FORMACIÓN
(IMEF)**

**C/ Farmacéutico Francisco Arencibia Cabrera, 30 El Secadero 35015
las Palmas de Gran Canaria**

AL ÓRGANO DE GESTIÓN ECONÓMICO-FINANCIERO

ASUNTO: INFORMACIÓN SOBRE EJECUCIÓN PRESUPUESTARIA.

Que, en aplicación de la Base de Ejecución nº 56 del Presupuesto del Ayuntamiento de Las Palmas de Gran Canaria para el ejercicio 2015, se acompaña la siguiente documentación:

- Estado de Ejecución del Presupuesto 2015 relativo al tercer trimestre.
- Estado de Ejecución del Presupuesto 2014 relativo al tercer trimestre.
- Situación de la Tesorería correspondiente al tercer trimestre del ejercicio 2015.

En cuanto a lo dispuesto en la Regla 8 de la Instrucción del Modelo Normal de Contabilidad Local, aprobado por la Orden EHA/4041/2004, de 23 de diciembre, también se acompaña:

- Proyección de datos a 31 de diciembre del ejercicio en curso para mostrar la situación prevista al cierre del ejercicio 2015.
- Estado provisional de la Tesorería hasta la finalización del ejercicio.
- Informe de la gerente del IMEF sobre la gestión del IMEF durante el tercer trimestre del ejercicio 2015.

Las Palmas de Gran Canaria, 27 de octubre de 2015



VºBº

Gerente del IMEF

Oscar Mata Izquierdo

S/Resol. Presidente IMEF
nº 394/15, de 2 de julio



M^a Celeste Acosta
Técnico del IMEF



Ref. OMI/cam

INFORME SOBRE LA GESTIÓN DEL INSTITUTO MUNICIPAL DE EMPLEO Y FORMACIÓN DEL TERCER TRIMESTRE DEL EJERCICIO 2015.

El Instituto Municipal de Empleo y Formación (IMEF) tiene, para el ejercicio 2015, estabilidad presupuestaria. Teniendo en cuenta la política presupuestaria de contención del gasto corriente, conforme al Plan de Saneamiento y Plan Económico Financiero, y continuando con la política de ahorro con objeto de disminuir el déficit público, nos encontramos con que nuestro presupuesto ha disminuido en un 1,64% con respecto al ejercicio anterior, afectando principalmente al capítulo 2 (gastos corriente), capítulo 4 (transferencias corrientes) y capítulo 6 (inversiones reales).

PRESUPUESTO DE GASTOS:

CAP.	Ejercicio 2014	Ejercicio 2015	Diferencia
1	1.342.383,68	1.541.676,15	14,85%
2	575.599,66	351.465,77	- 38,94%
3	67.624,98	66.374,75	- 1,85%
4	3.000,00	1.000,00	- 66,67%
6	69.000,00	35.000,00	- 49,28%
9	10.091,68	38.183,33	278,36%
TOTAL	2.067.700,00	2.033.700,00	-1,64%

Con respecto al capítulo 9 (pasivos financieros) hemos aumentado un 278,36%.

PRESUPUESTO DE INGRESOS:

CAP.	Ejercicio 2014	Ejercicio 2015	Diferencia
4	1.841.000,00	1.841.000,00	0,00%
5	157.700,00	157.700,00	0,00%
7	69.000,00	35.000,00	- 49,28%
TOTAL	2.067.700,00	2.033.700,00	-1,64%

Ref. OMI/cam

Si nos fijamos en el estado de ejecución a 30 de septiembre de 2015, y no teniendo en cuenta las modificaciones que se han producido en este trimestre, nos encontramos con que el IMEF ha ejecutado un 93,92% de su presupuesto. Esta circunstancia es debida a que los proyectos de gastos no se han incorporado al ejercicio 2015, asumiéndose el gasto de ellos con los fondos propios del IMEF.

PRESUPUESTO DE GASTOS:

PROG.	CAP.	Créditos consignados	Créditos gastados	Créditos disponibles	% ejecución ppto.
2	1	1.541.676,15	1.534.784,39	6.891,76	99,55%
2	2	351.465,77	339.503,33	11.962,44	96,60%
2	3	66.374,75	27.368,24	39.006,51	41,23%
2	4	1.000,00	-	1.000,00	0,00%
2	6	35.000,00	8.453,59	26.546,41	24,15%
2	9	38.183,33	-	38.183,33	0,00%
	TOTAL	2.033.700,00	1.910.109,55	123.590,45	93,92%

En cuanto al presupuesto de ingresos la situación, a 30 de septiembre de 2015, es:

PRESUPUESTO DE INGRESOS:

CAP.	Previsiones iniciales	Derechos reconocidos	% ejecución ppto.
4	1.841.000,00	429.355,17	23,32%
5	157.700,00	118.294,59	75,01%
7	35.000,00	0,00	0,00%
TOTAL	2.033.700,00	547.649,76	26,93%

Por lo tanto, al término del tercer trimestre del ejercicio 2015, no se han producido desviaciones significativas con las cantidades presupuestadas.

Las Palmas de Gran Canaria, a 26 de octubre de 2015

GERENTE DEL IMEF


Oscar Mata Izquierdo

S/Resol. Presidente IMEF nº 394/15, de 2 de julio

I.M. PARA EL EMPLEO Y LA FORMACION

Fecha Obtención 26/10/2015 8:29:56

PRESUPUESTO DE INGRESOS 2015

ESTADO DE EJECUCIÓN DESDE 1/1/2015 HASTA 30/9/2015

Pág. 1

Clasificación CAPÍTULO	DENOMINACIÓN DE LOS CAPÍTULOS	Previsiones Iniciales	Modificaciones	Previsiones Definitivas	Derechos Netos	Ingresos Realizados	Devoluciones de Ingresos	Recaudación Líquida	Pendiente de Cobro	Estado de Ejecución
4	TRANSFERENCIA CORRIENTES.	1.841.000,00	1.651.712,64	3.492.712,64	1.587.866,86	1.623.614,73	66.642,70	1.556.972,03	30.894,83	-1.904.845,78
5	INGRESOS PATRIMONIALES.	157.700,00		157.700,00	118.294,59	118.294,59		118.294,59		-39.405,41
7	TRANSFERENCIAS DE CAPITAL.	35.000,00		35.000,00						-35.000,00
8	ACTIVOS FINANCIEROS.		430.112,73	430.112,73						-430.112,73
	Suma Total Ingresos.	2.033.700,00	2.081.825,37	4.115.525,37	1.706.161,45	1.741.909,32	66.642,70	1.675.266,62	30.894,83	-2.409.363,92

PRESUPUESTO DE GASTOS 2015

Clasificación CAPÍTULO	DENOMINACIÓN DE LOS CAPÍTULOS	Créditos Iniciales	Modificaciones	Créditos Totales	Obligaciones Reconocidas	Pagos Realizados	Reintegros de Gastos	Pagos Líquidos	Pendiente de Paqo	Estado de Ejecución
1	GASTOS DE PERSONAL.	1.541.676,15	1.830.139,57	3.371.815,72	2.597.462,84	2.442.550,75		2.442.550,75	154.912,09	774.352,88
2	GASTOS CORRIENTES EN BIENES Y SERVICIOS.	351.465,77	144.884,60	496.350,37	182.794,82	180.726,16		180.726,16	2.068,66	313.555,55
3	GASTOS FINANCIEROS.	66.374,75		66.374,75	27.368,24	26.961,67		26.961,67	406,57	39.006,51
4	TRANSFERENCIAS CORRIENTES.	1.000,00	105.001,20	106.001,20	13.477,42	13.477,42		13.477,42		92.523,78
6	INVERSIONES REALES.	35.000,00	1.800,00	36.800,00	8.951,45	8.951,45		8.951,45		27.848,55
9	PASIVOS FINANCIEROS.	38.183,33		38.183,33						38.183,33
	Suma Total Gastos.	2.033.700,00	2.081.825,37	4.115.525,37	2.830.054,77	2.672.667,45		2.672.667,45	157.387,32	1.285.470,60

	Diferencia . .				-1.123.893,32	-930.758,13	66.642,70	-997.400,83	-126.492,49	-1.123.893,32
--	-----------------------	--	--	--	----------------------	--------------------	------------------	--------------------	--------------------	----------------------



I.M. PARA EL EMPLEO Y LA FORMACION

Fecha Obtención 26/10/2015 10:10:53

PRESUPUESTO DE INGRESOS 2014

ESTADO DE EJECUCIÓN DESDE 1/1/2014 HASTA 30/9/2014

Pág. 1

Clasificación CAPÍTULO	DENOMINACIÓN DE LOS CAPÍTULOS	Previsiones Iniciales	Modificaciones	Previsiones Definitivas	Derechos Netos	Ingresos Realizados	Devoluciones de Ingresos	Recaudación Líquida	Pendiente de Cobro	Estado de Ejecución
3	TASAS, PRECIOS PÚBLICOS Y OTROS INGRESOS.				1.385,60	1.385,60		1.385,60		1.385,60
4	TRANSFERENCIA CORRIENTES.	1.841.000,00	1.285.123,41	3.126.123,41	2.745.066,71	2.740.699,05		2.740.699,05	4.367,66	-381.056,70
5	INGRESOS PATRIMONIALES.	157.700,00		157.700,00	111.647,68	111.873,03	225,35	111.647,68		-46.052,32
7	TRANSFERENCIAS DE CAPITAL.	69.000,00		69.000,00						-69.000,00
8	ACTIVOS FINANCIEROS.		154.497,19	154.497,19						-154.497,19
	Suma Total Ingresos.	2.067.700,00	1.439.620,60	3.507.320,60	2.858.099,99	2.853.957,68	225,35	2.853.732,33	4.367,66	-649.220,61

PRESUPUESTO DE GASTOS 2014

Clasificación CAPÍTULO	DENOMINACIÓN DE LOS CAPÍTULOS	Créditos Iniciales	Modificaciones	Créditos Totales	Obligaciones Reconocidas	Pagos Realizados	Reintegros de Gastos	Pagos Líquidos	Pendiente de Pago	Estado de Ejecución
1	GASTOS DE PERSONAL.	1.342.383,68	702.080,44	2.044.464,12	1.333.538,94	1.333.538,94		1.333.538,94		710.925,18
2	GASTOS CORRIENTES EN BIENES Y SERVICIOS.	575.599,66	585.017,96	1.160.617,62	226.660,03	225.208,30		225.208,30	1.451,73	933.957,59
3	GASTOS FINANCIEROS.	67.624,98		67.624,98	46.026,52	46.026,52		46.026,52		21.598,46
4	TRANSFERENCIAS CORRIENTES.	3.000,00	152.522,20	155.522,20	34.803,00	34.803,00		34.803,00		120.719,20
6	INVERSIONES REALES.	69.000,00		69.000,00	2.621,00	2.621,00		2.621,00		66.379,00
9	PASIVOS FINANCIEROS.	10.091,68		10.091,68						10.091,68
	Suma Total Gastos.	2.067.700,00	1.439.620,60	3.507.320,60	1.643.649,49	1.642.197,76		1.642.197,76	1.451,73	1.863.671,11

	Diferencia . . .				1.214.450,50	1.211.759,92	225,35	1.211.534,57	2.915,93	1.214.450,50
--	-------------------------	--	--	--	---------------------	---------------------	---------------	---------------------	-----------------	---------------------



PRESUPUESTO 2015 A 31/12/2015: GASTOS CORRESPONDIENTES AL 3º TRIMESTRE DE 2015

Prog.	Económ.	Descripción	Créditos Totales 31 Dic.	Obligac. Reconocidas 31 Dic.
231	13100	RETRIB.CONTRATADOS LABORALES TEMPORALES	1.064.849,34	603.504,80
231	16000	SEGURIDAD SOCIAL.	405.908,03	201.499,97
241	10100	RETRIBUCIONES BÁSICAS PERSONAL DIRECTIVO	52.848,84	30.408,10
241	12000	SUELDOS PERSONAL FUNCIONARIO DEL GRUPO A1.	66.543,00	-
241	12001	SUELDOS PERSONAL FUNCIONARIO DEL GRUPO A2.	161.108,64	-
241	12004	SUELDOS PERSONAL FUNCIONARIO DEL GRUPO C2.	-	-
241	12006	TRIENIOS PERSONAL FUNCIONARIO	30.720,00	-
241	12009	OTRAS RETRIBUCIONES BÁSICAS PERSONAL FUNCIONARIO	84.471,54	-
241	12100	COMPLEMENTO DE DESTINO PERSONAL FUNCIONARIO	107.562,00	-
241	12101	COMPLEMENTO ESPECÍFICO PERSONAL FUNCIONARIO	240.710,40	-
241	12300	RESIDENCIA PERSONAL FUNCIONARIO	33.846,00	-
241	13100	RETRIB.CONTRATADOS LABORALES TEMPORALES	624.925,10	624.925,10
241	13300	RETRIBUCIONES LABORALES INDEFINIDOS	-	-
241	15000	PRODUCTIVIDAD	-	-
241	16000	SEGURIDAD SOCIAL	496.322,83	249.638,95
241	16008	ASISTENCIA MÉDICO-FARMACÉUTICA.	-	-
241	16200	FORMACIÓN Y PERFECCIONAMIENTO DEL PERSONAL.	-	-
241	16202	TRANSPORTE DE PERSONAL.	2.000,00	488,22
241	20200	ARRENDAMIENTO EDIFICIOS/OT. CONSTRUCCIONES	9.000,00	-
241	20300	ARREND., MAQUINARIA, INSTAL. Y UTILLAJE	5.000,00	848,97
241	20400	ARRENDAMIENTO MATERIAL DE TRANSPORTE	8.000,00	-
241	20500	ARRENDAMIENTOS MOBILIARIO Y ENSERES	8.340,00	-
241	20600	ARREND.EQUIPOS PROCESOS INFORMACION	5.000,00	-
241	21000	REP.,MANTEN.,INFRAEST. Y BIENES NATURALES	5.000,00	-
241	21200	REP.,MANTEN./CONSERV. EDIFICIOS Y OTRAS CONSTRUCCIONES	5.000,00	3.066,70
241	21300	REPAR.MANTEN.CONSERV. MAQUINARIA, INSTAL.TEC. Y UTILLAJE	30.000,00	2.266,53
241	21500	REPAR/MANTENIMIENTO Y CONSERVACION MOBILIARIO Y ENSERES	1.500,00	-
241	21600	REPAR/MANTEN/CONSERV.EQUIP.PROC.INFORMACION	7.000,00	-
241	22000	MATERIAL OFICINA ORDINARIO NO INVENTARIABLE	18.253,88	10.642,22
241	22001	PRENSA, REVISTAS, LIBROS Y OTRAS PUBLICACIONES	13.936,90	13.936,90
241	22002	MATERIAL INFORMATICO NO INVENTARIABLE	10.148,08	1.387,17
241	22100	ENERGIA ELECTRICA	52.000,00	-
241	22103	COMBUSTIBLE	1.000,00	-
241	22104	VESTUARIO	26.200,00	16.211,34
241	22105	PRODUCTOS ALIMENTICIOS	16.469,50	9.085,58
241	22106	PTOS. FARMAC. Y MATERIAL SANITARIO	500,00	-
241	22109	UTILES Y HERRAMIENTAS	-	-
241	22110	PTOS. LIMPIEZA Y ASEO	10.100,00	7.178,52
241	22111	SUMIN. DE REPUESTOS DE MAQUINARIA, UTILLAJE Y ELEMENTOS TPTE.	8.900,00	350,18
241	22199	OTROS SUMINISTROS.	3.000,00	3.000,00
241	22200	SERVICIO DE TELECOMUNICACIONES	20.000,00	833,96
241	22203	COMUNICACIONES INFORMATICAS	-	-
241	22300	GASTOS DE TRANSPORTE	5.000,00	1.450,92
241	22400	PRIMAS DE SEGUROS	4.000,00	1.671,80
241	22500	TRIBUTOS ESTATALES.	-	-



241	22502	TRIBUTOS DE LAS ENTIDADES LOCALES.	300,00	126,75
241	22601	ATENCIONES PROTOCOLARIAS Y REPRESENTATIVAS	500,00	-
241	22602	PUBLICIDAD Y PROPAGANDA	3.674,00	437,40
241	22603	PUBLICACIÓN EN DIARIOS OFICIALES.	-	-
241	22604	JURÍDICOS, CONTENCIOSOS.	30.000,00	13.056,96
241	22606	REUNIONES, CONFERENCIAS Y CURSOS	10.000,00	10.000,00
241	22699	OTROS GASTOS DIVERSOS	5.200,77	2.568,00
241	22700	LIMPIEZA Y ASEO	20.865,00	8.753,78
241	22701	SEGURIDAD	9.060,00	-
241	22706	ESTUDIOS Y TRABAJOS TÉCNICOS.	41.988,83	5.758,11
241	22707	TRABAJOS REALIZADOS OTRAS EMP. ACTIVIDAD DOCENTE	26.760,00	9.185,90
241	22799	OTROS TRABAJOS REALIZADOS POR OTRAS EMPRESAS Y PROFESIONALES	67.653,41	35.995,50
241	23010	DIETAS DEL PERSONAL DIRECTIVO.	1.000,00	-
241	23020	DIETAS DEL PERSONAL NO DIRECTIVO.	1.000,00	-
241	23110	LOCOMOCIONES DEL PERSONAL DIRECTIVO.	1.000,00	-
241	23120	LOCOMOCION DEL PERSONAL NO DIRECTIVO.	1.000,00	1.000,00
241	24000	GASTOS DE EDICION Y DISTRIBUCION	1.000,00	-
241	31000	INTERESES.	16.374,75	-
241	35200	INTERESES DE DEMORA	50.000,00	26.961,67
241	42390	OTRAS SUBV A SOC MERCANT EST, ENTID PÚBLIC EMPR Y O ORG PÚBL	-	-
241	48100	PREMIOS, BECAS, PENSIONES ESTUDIO/INVEST	106.001,20	13.477,42
241	62200	EDIFICIOS/OT CONSTRUCCIONES, USO SERV.	31.000,00	-
241	62300	MAQUINARIA/INSTAL/UTILLAJE, USO SERVICIO	1.800,00	1.632,14
241	62500	MOBILIARIO Y ENSERES, USO SERVICIOS	4.000,00	1.476,45
241	62600	EQUIPOS INFORMATICOS, USO SERVICIOS	-	-
241	64000	GASTOS INVERSIONES INMATERIALES	-	-
241	91100	AMORT DE PRÉSTAMOS A L/P DE ENTES DEL SECTOR PÚBLICO.	38.183,33	-
912	23000	DE LOS MIEMBROS DE LOS ÓRGANOS DE GOBIERNO.	1.000,00	-
912	23100	DE LOS MIEMBROS DE LOS ÓRGANOS DE GOBIERNO.	1.000,00	-




PRESUPUESTO 2015 A 31/12/2015
CORRESPONDIENTE AL 3º TRIMESTRE DE 2015

Económ.	Descripción	Previsiones Totales 31 Dic.	Derechos Rec. Netos 31 Dic.
38900	REINTEGROS PAGOS INDEB EJ. ANTERIORES	-	-
40000	TRANSF. CTES. DEL EXCMO. AYUNTAMIENTO DE L.P.G.C.	1.841.000,00	460.250,00
42090	OTRAS TRANSF CORRIENTES DE LA ADMÓN GENERAL DEL ESTADO.	-	-
45101	TRANSFERENCIAS CTES. DEL ICFEM	1.634.712,64	1.119.116,86
48000	DE FAMILIAS E INST. SIN FINES DE LUCRO. FUNDACIÓN ALTAVIS.	17.000,00	8.500,00
52000	INTERESES BANCOS Y CAJAS DE AHORROS	200,00	-
55000	CONCESIONES. CENTRO EMPRENDEDORES	157.500,00	132.458,90
70000	TRANSF. DE CAPITAL DEL EXCMO. AYTO. DE L.P.G.C.	35.000,00	-
87000	PARA GASTOS GENERALES.	225.672,36	-
87010	PARA GASTOS CON FINANCIACIÓN AFECTADA.	204.440,37	-




GASTOS A 30/09/2015

Prog.	Económ.	Descripción	Créditos a Fecha Ej. Anterior	Créditos 31 Dic. Ej. Anterior	Créditos a Fecha	Previsión Créditos	Porcentaje Aplic. Créditos	Oblig. a Fecha Ej. Anterior	Oblig. 31 Dic. Ej. Anterior	Oblig. a Fecha	Previsión Oblig.	Porcentaje Aplic. Oblig.	Porc. Oblig./Créditos a Fecha Ej. Ant.	Porc. Oblig./Créditos a Fecha	Porc. Oblig./Créditos a Fecha	Porc. Oblig./Créditos	Diferencias Absolutas Obligaciones	Variación en % entre Oblig. a Fecha
231	13100	RETRIB. CONTRATADOS LABORALES TEMPORALES	335.720,25	335.720,25	1.064.849,34	1.064.849,34	100,00	122.738,56	122.738,56	734.481,50	734.481,50	100,00	36,56	36,56	68,98	68,98	611.742,94	83,29
231	16000	SEGURIDAD SOCIAL.	119.014,15	119.014,15	405.908,03	405.908,03	100,00	42.780,67	42.780,67	260.987,29	260.987,29	100,00	35,95	35,95	64,30	64,30	218.206,62	83,61
241	10100	RETRIBUCIONES BÁSICAS PERSONAL DIRECTIVO	52.848,84	52.848,84	52.848,84	52.848,84	100,00	53.158,56	53.158,56	30.408,10	30.408,10	100,00	100,59	100,59	57,54	57,54	22.750,46	- 74,82
241	12000	SUELDOS PERSONAL FUNCIONARIO DEL GRUPO A1.	66.543,00	66.543,00	66.543,00	66.543,00	100,00	-	-	-	-	100,00	-	-	-	-	-	-
241	12001	SUELDOS PERSONAL FUNCIONARIO DEL GRUPO A2.	161.108,64	161.108,64	161.108,64	161.108,64	100,00	-	-	-	-	100,00	-	-	-	-	-	-
241	12004	SUELDOS PERSONAL FUNCIONARIO DEL GRUPO C2.	1.198,50	1.198,50	-	-	100,00	-	-	-	-	100,00	-	-	100,00	100,00	-	-
241	12006	TRIEÑOS PERSONAL FUNCIONARIO	26.508,54	26.508,54	30.720,00	30.720,00	100,00	-	-	-	-	100,00	-	-	-	-	-	-
241	12009	OTRAS RETRIBUCIONES BÁSICAS PERSONAL FUNCIONARIO	84.690,26	84.690,26	84.471,54	84.471,54	100,00	-	-	-	-	100,00	-	-	-	-	-	-
241	12100	COMPLEMENTO DE DESTINO PERSONAL FUNCIONARIO	108.172,02	108.172,02	107.562,00	107.562,00	100,00	-	-	-	-	100,00	-	-	-	-	-	-
241	12101	COMPLEMENTO ESPECÍFICO PERSONAL FUNCIONARIO	241.597,44	241.597,44	240.710,40	240.710,40	100,00	-	-	-	-	100,00	-	-	-	-	-	-
241	12300	RESIDENCIA PERSONAL FUNCIONARIO	34.036,56	34.036,56	33.846,00	33.846,00	100,00	-	-	-	-	100,00	-	-	-	-	-	-
241	13100	RETRIB. CONTRATADOS LABORALES TEMPORALES	636.292,81	636.292,81	624.925,10	948.096,08	151,71	658.363,80	658.363,80	948.096,08	948.096,08	100,00	103,47	103,47	151,71	100,00	289.732,28	30,56
241	13300	RETRIBUCIONES LABORALES INDEFINIDOS	-	-	-	517.641,22	100,00	566.227,66	566.227,66	517.641,22	517.641,22	100,00	100,00	100,00	100,00	100,00	48.586,44	- 9,39
241	15000		264,91	264,91	-	-	100,00	5.212,90	5.212,90	-	-	100,00	1.967,80	1.967,80	100,00	100,00	5.212,90	-
241	16000	SEGURIDAD SOCIAL	388.033,76	388.033,76	496.322,83	496.322,83	100,00	363.313,42	363.313,42	305.393,89	305.393,89	100,00	93,63	93,63	61,53	61,53	57.919,53	- 18,97
241	16008	ASISTENCIA MÉDICO-FARMACÉUTICA.	10.900,00	10.900,00	-	2.906,67	100,00	3.240,77	3.240,77	2.906,67	2.906,67	100,00	29,73	29,73	100,00	100,00	334,10	- 11,49
241	16200		4.000,00	4.000,00	-	-	100,00	-	-	-	-	100,00	-	-	100,00	100,00	-	-
241	16202	TRANSPORTE DE PERSONAL.	2.400,00	2.400,00	2.000,00	2.000,00	100,00	688,04	688,04	488,22	488,22	100,00	28,67	28,67	24,41	24,41	199,82	- 40,93
241	20200	ARRENDAMIENTO EDIFICIOS/OT. CONSTRUCCIONES	40.604,00	40.604,00	9.000,00	9.000,00	100,00	48.719,40	48.719,40	-	-	100,00	119,99	119,99	-	-	48.719,40	-
241	20300	ARREND., MAQUINARIA, INSTAL. Y UTILLAJE	15.000,00	15.000,00	5.000,00	5.000,00	100,00	-	-	964,53	964,53	100,00	-	-	19,29	19,29	964,53	100,00
241	20400	ARRENDAMIENTO MATERIAL DE TRANSPORTE	8.000,00	8.000,00	8.000,00	8.000,00	100,00	-	-	-	-	100,00	-	-	-	-	-	-
241	20500	ARRENDAMIENTOS MOBILIARIO Y ENSERES	8.000,00	8.000,00	8.340,00	8.340,00	100,00	5.008,24	5.008,24	-	-	100,00	62,60	62,60	-	-	5.008,24	-
241	20600	ARREND. EQUIPOS PROCESOS INFORMACION	30.000,00	30.000,00	5.000,00	5.000,00	100,00	15.585,58	15.585,58	-	-	100,00	51,95	51,95	-	-	15.585,58	-
241	21000	REP., MANTEN., INFRAEST. Y BIENES NATURALES	1.000,00	1.000,00	5.000,00	5.000,00	100,00	-	-	-	-	100,00	-	-	-	-	-	-
241	21200	REP., MANTEN./CONSERV. EDIFICIOS Y OTRAS CONSTRUCCIONES	3.500,00	3.500,00	5.000,00	5.000,00	100,00	2.548,40	2.548,40	3.983,83	3.983,83	100,00	72,81	72,81	79,68	79,68	1.435,43	36,03
241	21300	REPAR MANTEN CONSERV. MAQUINARIA, INSTAL. TEC. Y UTILLAJE	17.336,66	17.336,66	30.000,00	30.000,00	100,00	15.544,79	15.544,79	2.266,53	2.266,53	100,00	89,66	89,66	7,56	7,56	13.278,26	- 585,84
241	21500	REPAR/MANTENIMIENTO Y CONSERVACION MOBILIARIO Y ENSERES	1.500,00	1.500,00	1.500,00	1.500,00	100,00	85,60	85,60	-	-	100,00	5,71	5,71	-	-	85,60	-
241	21600	REPAR/MANTEN/CONSERV. EQUIP. PROC. INFORMACION	7.000,00	7.000,00	7.000,00	7.000,00	100,00	51,84	51,84	-	-	100,00	0,74	0,74	-	-	51,84	-
241	22000	MATERIAL OFICINA ORDINARIO NO INVENTARIABLE	52.218,02	52.218,02	18.253,88	18.253,88	100,00	9.679,67	9.679,67	10.942,22	10.942,22	100,00	18,54	18,54	59,94	59,94	1.262,55	11,54
241	22001	PRENSA, REVISTAS, LIBROS Y OTRAS PUBLICACIONES	12.179,04	12.179,04	13.936,90	18.729,34	134,39	15.950,60	15.950,60	18.729,34	18.729,34	100,00	130,97	130,97	134,39	100,00	2.778,74	14,84
241	22002	MATERIAL INFORMATICO NO INVENTARIABLE	13.000,00	13.000,00	10.148,08	10.148,08	100,00	1.525,92	1.525,92	2.868,51	2.868,51	100,00	11,74	11,74	28,27	28,27	1.342,59	46,80
241	22100	ENERGIA ELECTRICA	35.000,00	35.000,00	52.000,00	52.000,00	100,00	49.004,48	49.004,48	-	-	100,00	140,01	140,01	-	-	49.004,48	-
241	22103	COMBUSTIBLE	8.000,00	8.000,00	1.000,00	1.000,00	100,00	-	-	-	-	100,00	-	-	-	-	-	-



GASTOS A 30/09/2015

241	22104	VESTUARIO	33.505,00	33.505,00	26.200,00	26.200,00	100,00	11.507,62	11.507,62	18.550,28	18.550,28	100,00	34,35	34,35	70,80	70,80	7.042,66	37,97
241	22105	PRODUCTOS ALIMENTICIOS	29.340,00	29.340,00	16.469,50	16.469,50	100,00	10.619,03	10.619,03	12.009,11	12.009,11	100,00	36,19	36,19	72,92	72,92	1.390,08	11,58
241	22106	PTOS. FARMAC. Y MATERIAL SANITARIO	7.000,00	7.000,00	500,00	500,00	100,00	9.757,78	9.757,78	-	-	100,00	139,40	139,40	-	-	9.757,78	-
241	22109	UTILES Y HERRAMIENTAS	-	-	-	1.235,22	100,00	-	-	1.235,22	1.235,22	100,00	100,00	100,00	100,00	100,00	1.235,22	100,00
241	22110	PTOS. LIMPIEZA Y ASEO	1.000,00	1.000,00	10.100,00	10.100,00	100,00	681,53	681,53	8.366,77	8.366,77	100,00	68,15	68,15	82,84	82,84	7.685,24	91,85
241	22111	SUMIN. DE REPUESTOS DE MAQUINARIA, UTILLAJE Y ELEMENTOS TPTE.	3.000,00	3.000,00	8.900,00	8.900,00	100,00	-	-	350,18	350,18	100,00	-	-	3,93	3,93	350,18	100,00
241	22199	OTROS SUMINISTROS.	25.556,83	25.556,83	3.000,00	10.676,54	355,88	9.908,54	9.908,54	10.676,54	10.676,54	100,00	38,77	38,77	355,88	100,00	768,00	7,19
241	22200	SERVICIO DE TELECOMUNICACIONES	30.000,00	30.000,00	20.000,00	20.000,00	100,00	12.204,19	12.204,19	833,96	833,96	100,00	40,68	40,68	4,17	4,17	11.370,23	- 1.363,40
241	22203		1.000,00	1.000,00	-	-	100,00	-	-	-	-	100,00	-	-	100,00	100,00	-	-
241	22300	GASTOS DE TRANSPORTE	1.000,00	1.000,00	5.000,00	5.000,00	100,00	-	-	1.450,92	1.450,92	100,00	-	-	29,02	29,02	1.450,92	100,00
241	22400	PRIMAS DE SEGUROS	7.202,00	7.202,00	4.000,00	4.000,00	100,00	2.881,33	2.881,33	1.671,80	1.671,80	100,00	40,01	40,01	41,80	41,80	1.209,53	- 72,35
241	22500	TRIBUTOS ESTATALES.	-	-	-	78,36	100,00	-	-	78,36	78,36	100,00	100,00	100,00	100,00	100,00	78,36	100,00
241	22502	TRIBUTOS DE LAS ENTIDADES LOCALES	300,00	300,00	300,00	300,00	100,00	-	-	126,75	126,75	100,00	-	-	42,25	42,25	126,75	100,00
241	22601	ATENCIONES PROTOCOLARIAS Y REPRESENTATIVAS	1.100,00	1.100,00	500,00	500,00	100,00	-	-	-	-	100,00	-	-	-	-	-	-
241	22602	PUBLICIDAD Y PROPAGANDA	9.200,00	9.200,00	3.674,00	3.674,00	100,00	19.735,97	19.735,97	437,40	437,40	100,00	214,52	214,52	11,91	11,91	19.298,57	- 4.412,11
241	22603		-	-	-	-	100,00	585,02	585,02	-	-	100,00	100,00	100,00	100,00	100,00	585,02	-
241	22604	JURÍDICOS, CONTENCIOSOS.	29.824,00	29.824,00	30.000,00	30.000,00	100,00	34.329,37	34.329,37	17.994,28	17.994,28	100,00	115,11	115,11	59,98	59,98	16.335,09	- 90,78
241	22606	REUNIONES, CONFERENCIAS Y CURSOS	48.511,40	48.511,40	10.000,00	15.799,62	158,00	30.104,90	30.104,90	15.799,62	15.799,62	100,00	62,06	62,06	158,00	100,00	14.305,28	- 90,54
241	22699	OTROS GASTOS DIVERSOS	11.218,86	11.218,86	5.200,77	5.200,77	100,00	216,30	216,30	2.568,00	2.568,00	100,00	1,93	1,93	49,38	49,38	2.351,70	91,58
241	22700	LIMPIEZA Y ASEO	20.865,00	20.865,00	20.865,00	20.865,00	100,00	21.410,70	21.410,70	8.923,27	8.923,27	100,00	102,62	102,62	42,77	42,77	12.487,43	- 139,94
241	22701	SEGURIDAD	9.100,00	9.100,00	9.060,00	9.060,00	100,00	7.550,00	7.550,00	-	-	100,00	82,97	82,97	-	-	7.550,00	-
241	22706	ESTUDIOS Y TRABAJOS TÉCNICOS.	77.128,60	77.128,60	41.988,83	41.988,83	100,00	37.547,33	37.547,33	5.758,11	5.758,11	100,00	48,68	48,68	13,71	13,71	31.789,22	- 552,08
241	22707	TRABAJOS REALIZADOS OTRAS EMP. ACTIVIDAD DOCENTE	205.690,00	205.690,00	26.760,00	41.651,29	155,65	10.407,80	10.407,80	41.651,29	41.651,29	100,00	5,06	5,06	155,65	100,00	31.243,49	75,01
241	22799	OTROS TRABAJOS REALIZADOS POR OTRAS EMPRESAS Y PROFESIONALES	224.200,21	224.200,21	67.653,41	67.653,41	100,00	18.058,54	18.058,54	35.995,50	35.995,50	100,00	8,05	8,05	53,21	53,21	17.936,96	49,83
241	23010	DIETAS DEL PERSONAL DIRECTIVO.	1.000,00	1.000,00	1.000,00	1.000,00	100,00	-	-	-	-	100,00	-	-	-	-	-	-
241	23020	DIETAS DEL PERSONAL NO DIRECTIVO.	1.500,00	1.500,00	1.000,00	1.000,00	100,00	-	-	-	-	100,00	-	-	-	-	-	-
241	23110	LOCOMOCIONES DEL PERSONAL DIRECTIVO.	1.000,00	1.000,00	1.000,00	1.000,00	100,00	312,09	312,09	-	-	100,00	31,21	31,21	-	-	312,09	-
241	23120	LOCOMOCION DEL PERSONAL NO DIRECTIVO.	4.000,00	4.000,00	1.000,00	4.237,50	423,75	765,00	765,00	4.237,50	4.237,50	100,00	19,13	19,13	423,75	100,00	3.472,50	81,95
241	24000	GASTOS DE EDICION Y DISTRIBUCION	3.000,00	3.000,00	1.000,00	1.000,00	100,00	-	-	-	-	100,00	-	-	-	-	-	-
241	31000	INTERESES	17.624,98	17.624,98	16.374,75	16.374,75	100,00	12.835,25	12.835,25	-	-	100,00	72,82	72,82	-	-	12.835,25	-
241	35200	INTERESES DE DEMORA	50.000,00	50.000,00	50.000,00	50.000,00	100,00	37.925,57	37.925,57	27.368,24	27.368,24	100,00	75,85	75,85	54,74	54,74	10.557,33	- 38,58
241	42390		-	-	-	-	100,00	-	-	-	-	100,00	100,00	100,00	100,00	100,00	-	-
241	48100	PREMIOS, BECAS, PENSIONES ESTUDIO/INVEST	155.522,20	155.522,20	106.001,20	106.001,20	100,00	34.803,00	34.803,00	26.872,32	26.872,32	100,00	22,38	22,38	25,35	25,35	7.930,68	- 29,51
241	62200	EDIFICIOS/OT CONSTRUCCIONES, USO SERV.	65.000,00	65.000,00	31.000,00	31.000,00	100,00	-	-	-	-	100,00	-	-	-	-	-	-
241	62300	MAQUINARIA/INSTAL/UTILLAJE, USO SERVICIO	-	-	3.600,00	3.600,00	100,00	-	-	1.632,14	1.632,14	100,00	100,00	100,00	45,34	45,34	1.632,14	100,00
241	62500	MOBILIARIO Y ENSERES, USO SERVICIOS	4.000,00	4.000,00	4.000,00	4.000,00	100,00	278,20	278,20	1.476,45	1.476,45	100,00	6,96	6,96	36,91	36,91	1.198,25	81,16
241	62600	EQUIPOS INFORMATICOS, USO SERVICIOS	-	-	-	5.842,86	100,00	-	-	5.842,86	5.842,86	100,00	100,00	100,00	100,00	100,00	5.842,86	100,00
241	64000		-	-	-	-	100,00	2.621,00	2.621,00	-	-	100,00	100,00	100,00	100,00	100,00	2.621,00	-



GASTOS A 30/09/2015

241	91100	AMORT DE PRÉSTAMOS A L/P DE ENTES DEL SECTOR PÚBLICO.	10.091,68	10.091,68	38.183,33	38.183,33	100,00	-	-	-	-	100,00	-	-	-	-	-
912	23000	DE LOS MIEMBROS DE LOS ÓRGANOS DE GOBIERNO.	1.000,00	1.000,00	1.000,00	1.000,00	100,00	-	-	-	-	100,00	-	-	-	-	-
912	23100	DE LOS MIEMBROS DE LOS ÓRGANOS DE GOBIERNO.	1.000,00	1.000,00	1.000,00	1.000,00	100,00	-	-	-	-	100,00	-	-	-	-	-



INGRESOS A 30/09/2015

Económ.	Descripción	Prev. a Fecha Ej. Anterior	Prev. a 31 Dic. Ej. Anterior	Prev. a Fecha	Previsión Prev. Totales	Porcentaje Aplic. Prev.	Derechos a Fecha Ej. Anterior	Derechos 31 Dic. Ej. Anterior	Derechos a Fecha	Previsión Derechos	Porcentaje Aplic. Derechos	Porc. Derechos/Prev. a Fecha Ej. Ant.	Porc. Derechos/Prev. Ej. Ant.	Porc. Derechos/Prev. a Fecha Ej. Actual	Porc. Derechos/Prev.	Diferencias Absolutas Derechos	Variación en % entre Derechos a Fecha
38900		-	-	-	-	100,00	1.385,60	1.385,60	-	-	100,00	100,00	100,00	100,00	100,00	1.385,60	-
40000	TRANSF. CTES. DEL EXCMO. AYUNTAMIENTO DE L.P.G.C.	1.841.000,00	1.841.000,00	1.841.000,00	1.841.000,00	100,00	1.150.625,00	1.150.625,00	460.250,00	460.250,00	100,00	62,50	62,50	25,00	25,00	690.375,00	- 150,00
42090		-	-	-	-	100,00	309.318,30	309.318,30	-	-	100,00	100,00	100,00	100,00	100,00	309.318,30	-
45101	TRANSFERENCIAS CTES. DEL ICFEM	1.393.950,97	1.393.950,97	1.634.712,64	1.634.712,64	100,00	2.822.918,60	2.822.918,60	1.119.116,86	1.119.116,86	100,00	202,51	202,51	68,46	68,46	1.703.801,74	- 152,25
48000	DE FAMILIAS E INST. SIN FINES DE LUCRO. FUNDACIÓN ALTAVIS.	-	-	17.000,00	17.000,00	100,00	-	-	8.500,00	8.500,00	100,00	100,00	100,00	50,00	50,00	8.500,00	100,00
52000	INTERESES BANCOS Y CAJAS DE AHORROS	200,00	200,00	200,00	200,00	100,00	46,95	46,95	-	-	100,00	23,48	23,48	-	-	46,95	-
55000	CONCESIONES. CENTRO EMPRENEDORES	157.500,00	157.500,00	157.500,00	157.500,00	100,00	155.669,87	155.669,87	132.458,90	132.458,90	100,00	98,84	98,84	84,10	84,10	23.210,97	- 17,52
70000	TRANSF. DE CAPITAL DEL EXCMO. AYTO. DE L.P.G.C.	69.000,00	69.000,00	35.000,00	35.000,00	100,00	-	-	-	-	100,00	-	-	-	-	-	-
87000	PARA GASTOS GENERALES.	-	-	225.672,36	225.672,36	100,00	-	-	-	-	100,00	100,00	100,00	-	-	-	-
87010	PARA GASTOS CON FINANCIACIÓN AFECTADA.	154.497,19	154.497,19	204.440,37	204.440,37	100,00	-	-	-	-	100,00	-	-	-	-	-	-



INSTITUTO MUNICIPAL PARA EL EMPLEO Y LA FORMACIÓN DE LAS PALMAS DE GRAN CANARIA
PLAN DE TESORERÍA AÑO 2015 - 2º TRIMESTRE

im.ef
LAS PALMAS DE GRAN CANARIA

*Instituto Municipal
para el Empleo y la Form.*

PAGOS				
CONCEPTOS PRESUPUESTARIOS	OCTUBRE	NOVIEMBRE	DICIEMBRE	TOTALES
RETRIBUCIONES SALARIALES	98.300,25	98.300,25	98.300,21	294.900,70
SEGURIDAD SOCIAL	30.172,77	30.172,77	30.172,76	90.518,27
CAPÍTULO 1	128.473,02	128.473,02	128.472,97	385.418,97
GASTOS CORRIENTES	29.288,81	29.288,81	29.288,89	87.866,48
CAPÍTULO 2 - GASTOS CORRIENTES	29.288,81	29.288,81	29.288,89	87.866,48
INTERESES DE DEMORA	4.166,67	4.166,67	4.166,60	12.499,97
INTERESES DE PRÉSTAMO	1.364,56	1.364,56	1.364,56	4.093,71
CAPÍTULO 3 - INTERESES	5.531,23	5.531,23	5.531,16	16.593,68
CAPÍTULO 4 - BECAS	83,33	83,33	83,37	250,03
CAPÍTULO 6 - INVERSIONES	2.916,67	2.916,67	2.916,63	8.749,97
CAPÍTULO 9 - AMORTIZACIÓN PRÉSTAMOS	9.545,83	0,00	9.545,84	19.091,67
TOTAL	175.838,89	166.293,06	175.838,86	517.970,80

COBROS				
CONCEPTOS PRESUPUESTARIOS	OCTUBRE	NOVIEMBRE	DICIEMBRE	TOTALES
TRANSFERENCIAS CORRIENTES AYUNTAMIENTO		230.125,00	230.125,00	460.250,00
TRANSFERENCIAS CAPITAL AYUNTAMIENTO			8.750,00	8.750,00
CONCESIONES ADMINISTRATIVAS	13.125,00	13.125,00	13.125,00	39.375,00
INGRESOS DE DEPOSITOS			50,00	50,00
SALDO TESORERIA 31/12/2014				
TOTAL	13.125,00	243.250,00	252.050,00	508.425,00
CASH FLOW PERIODO	-162.713,89	76.956,94	76.211,14	-9.545,80

CASH FLOW ACUMULADO

-162.713,89

-85.756,95

-9.545,81





Instituto Municipal
de Deportes
Las Palmas de Gran Canaria

INSTITUTO MUNICIPAL DE DEPORTES (I M D)

León y Castillo, 322-3ª 35007 Las Palmas de Gran Canaria



Ref.: LDF

REGISTRO DEPARTAMENTAL	
FECHA:	27 / 30 / 2015
N.º SALIDA:	57 475

Asunto: Información sobre ejecución presupuestaria del IMD relativa al 3º trimestre del ejercicio 2015.

En relación al asunto de referencia, se adjunta la información sobre la ejecución presupuestaria al 30 de septiembre de 2015, y, en aplicación a la base de ejecución nº 56 del presupuesto general del ejercicio 2015, este organismo autónomo aporta la siguiente documentación:

1. Estado de ejecución del IMD a 30 de septiembre de 2015 del presupuesto de gastos (con detalle de las autorizaciones y disposiciones) y de ingresos.
2. Estado de ejecución a 30.09.15 y 30.09.14.
3. Estado estimativo de la liquidación del presupuesto a 31.12.15
4. Situación y movimientos de la tesorería a 30.09.15 con la siguiente documentación:
 - Estado previsional de la tesorería hasta la finalización del ejercicio.
 - Acta de arqueo a 30.09.15
 - Situación de los ordinales de tesorería.
5. Informe del gerente de fecha 23 de octubre de 2015 sobre la gestión del Instituto en el 3º trimestre 2015

Las Palmas de Gran Canaria, 23 de octubre de 2015



EL GERENTE DEL IMD
(s/acuerdo J. Rectora de 17.05.13)

Francisco Sánchez Jover

INSTITUTO MUNICIPAL DE DEPORTES

Fecha Obtención 23/10/2015

9:23:10

PRESUPUESTO DE INGRESOS 2015

ESTADO DE EJECUCIÓN DESDE 1/1/2015 HASTA 30/9/2015

Pág. 1

Clasificación CAPÍTULO	DENOMINACIÓN DE LOS CAPÍTULOS	Previsiones Iniciales	Modificaciones	Previsiones Definitivas	Derechos Netos	Ingresos Realizados	Devoluciones de Ingresos	Recaudación Líquida	Pendiente de Cobro	Estado de Ejecución
3	TASAS, PRECIOS PÚBLICOS Y OTROS INGRESOS.	90.000,00		90.000,00	39.276,44	39.276,44		39.276,44		-50.723,56
4	TRANSFERENCIA CORRIENTES.	3.900.000,00		3.900.000,00	1.361.017,65	1.337.821,73		1.337.821,73	23.195,92	-2.538.982,35
5	INGRESOS PATRIMONIALES.	289.453,12		289.453,12	78.750,81	78.750,81		78.750,81		-210.702,31
7	TRANSFERENCIAS DE CAPITAL.	200.000,00		200.000,00						-200.000,00
8	ACTIVOS FINANCIEROS.	5.000,00		5.000,00	2.097,91	2.097,91		2.097,91		-2.902,09
	Suma Total Ingresos.	4.484.453,12		4.484.453,12	1.481.142,81	1.457.946,89		1.457.946,89	23.195,92	-3.003.310,31

PRESUPUESTO DE GASTOS 2015

Clasificación CAPÍTULO	DENOMINACIÓN DE LOS CAPÍTULOS	Créditos Iniciales	Modificaciones	Créditos Totales	Obligaciones Reconocidas	Pagos Realizados	Reintegros de Gastos	Pagos Líquidos	Pendiente de Pago	Estado de Ejecución
1	GASTOS DE PERSONAL.	2.520.986,60	-156.396,19	2.364.590,41	1.484.106,91	1.480.208,97		1.480.208,97	3.897,94	880.483,50
2	GASTOS CORRIENTES EN BIENES Y SERVICIOS.	984.546,06	99.669,77	1.084.215,83	756.881,67	745.816,45		745.816,45	11.065,22	327.334,16
3	GASTOS FINANCIEROS.	43.554,42		43.554,42	31.387,10	31.387,10		31.387,10		12.167,32
4	TRANSFERENCIAS CORRIENTES.	623.135,92		623.135,92	89.698,22	48.285,72		48.285,72	41.412,50	533.437,70
6	INVERSIONES REALES.	208.000,00	56.726,42	264.726,42	13.200,58	13.200,58		13.200,58		251.525,84
7	TRANSFERENCIAS DE CAPITAL.									
8	ACTIVOS FINANCIEROS.	5.000,00		5.000,00	4.620,96	4.620,96		4.620,96		379,04
9	PASIVOS FINANCIEROS.	99.230,12		99.230,12	20.784,69	20.784,69		20.784,69		78.445,43
	Suma Total Gastos.	4.484.453,12		4.484.453,12	2.400.680,13	2.344.304,47		2.344.304,47	56.375,66	2.083.772,99

	Diferencia. . .				-919.537,32	-886.357,58		-886.357,58	-33.179,74	-919.537,32
--	------------------------	--	--	--	--------------------	--------------------	--	--------------------	-------------------	--------------------

Clasificación CAPÍTULO	DENOMINACIÓN DE LOS CAPÍTULOS	Previsiones Iniciales	Modificaciones	Previsiones Definitivas	Derechos Netos	Ingresos Realizados	Devoluciones de Ingresos	Recaudación Líquida	Pendiente de Cobro	Estado de Ejecución
3	TASAS, PRECIOS PÚBLICOS Y OTROS INGRESOS.	135.000,00		135.000,00	59.154,29	59.154,29		59.154,29		-75.845,71
4	TRANSFERENCIA CORRIENTES.	3.900.000,00		3.900.000,00	1.852.555,29	1.841.204,69		1.841.204,69	11.350,60	-2.047.444,71
5	INGRESOS PATRIMONIALES.	198.350,00		198.350,00	88.892,35	88.892,35		88.892,35		-109.457,65
7	TRANSFERENCIAS DE CAPITAL.		400.000,00	400.000,00						-400.000,00
8	ACTIVOS FINANCIEROS.	5.000,00		5.000,00	1.991,37	1.991,37		1.991,37		-3.008,63
	Suma Total Ingresos.	4.238.350,00	400.000,00	4.638.350,00	2.002.593,30	1.991.242,70		1.991.242,70	11.350,60	-2.635.756,70

PRESUPUESTO DE GASTOS 2014

Clasificación CAPÍTULO	DENOMINACIÓN DE LOS CAPÍTULOS	Créditos Iniciales	Modificaciones	Créditos Totales	Obligaciones Reconocidas	Pagos Realizados	Reintegros de Gastos	Pagos Líquidos	Pendiente de Pago	Estado de Ejecución
1	GASTOS DE PERSONAL.	2.590.102,55		2.590.102,55	1.652.996,50	1.652.996,50		1.652.996,50		937.106,05
2	GASTOS CORRIENTES EN BIENES Y SERVICIOS.	940.136,85	-20.000,00	920.136,85	641.086,62	510.449,19		510.449,19	130.637,43	279.050,23
3	GASTOS FINANCIEROS.	47.167,15		47.167,15	24.110,02	24.110,02		24.110,02		23.057,13
4	TRANSFERENCIAS CORRIENTES.	623.135,92		623.135,92	71.812,80	71.812,80		71.812,80		551.323,12
6	INVERSIONES REALES.	8.000,00	400.000,00	408.000,00	4.683,28	4.683,28		4.683,28		403.316,72
7	TRANSFERENCIAS DE CAPITAL.		20.000,00	20.000,00						20.000,00
8	ACTIVOS FINANCIEROS.	5.000,00		5.000,00	4.025,10	4.025,10		4.025,10		974,90
9	PASIVOS FINANCIEROS.	24.807,53		24.807,53						24.807,53
	Suma Total Gastos.	4.238.350,00	400.000,00	4.638.350,00	2.398.714,32	2.268.076,89		2.268.076,89	130.637,43	2.239.635,68

	Diferencia. . .				-396.121,02	-276.834,19		-276.834,19	-119.286,83	-396.121,02
--	------------------------	--	--	--	-------------	-------------	--	-------------	-------------	-------------

ESTADO DE EJECUCIÓN DESDE 1/1/2015 HASTA 30/9/2015

Clasificación ARTÍCULO	DENOMINACIÓN DE LOS ARTÍCULOS	Previsiones Iniciales	Modificaciones	Previsiones Definitivas	Derechos Netos	Der/Prev	Ingresos Realizados	Devoluciones de Ingresos	Recaudación Líquida	Rec/Der	Pendiente de Cobro	Estado de Ejecución
31	TASAS POR LA PREST DE SERVIC PÚBL DE CARÁCTER SOCIAL Y PREFE	90.000,00		90.000,00	38.966,76	43,30	38.966,76		38.966,76	100,00		-51.033,24
33	TASAS POR UTILIZAC PRIVAT O EL APROVECH ESP DEL DOM PÚB LOC											
38	REINTEGROS DE OPERACIONES CORRIENTES.				0,01		0,01		0,01	100,00		0,01
39	OTROS INGRESOS.				309,67		309,67		309,67	100,00		309,67
	Total Capítulo 3	90.000,00		90.000,00	39.276,44	43,64	39.276,44		39.276,44	100,00		-50.723,56
40	DE LA ADMINISTRACIÓN GENERAL DE LA ENTIDAD LOCAL.	3.900.000,00		3.900.000,00	1.361.017,65	34,90	1.337.821,73		1.337.821,73	98,30	23.195,92	-2.538.982,35
46	DE ENTIDADES LOCALES.											
47	DE EMPRESAS PRIVADAS.											
	Total Capítulo 4	3.900.000,00		3.900.000,00	1.361.017,65	34,90	1.337.821,73		1.337.821,73	98,30	23.195,92	-2.538.982,35
52	INTERESES DE DEPÓSITOS.	300,00		300,00	0,81	0,27	0,81		0,81	100,00		-299,19
55	PRODUCTOS DE CONCESIONES Y APROVECHAMIENTOS ESPECIALES.	289.153,12		289.153,12	78.750,00	27,23	78.750,00		78.750,00	100,00		-210.403,12
	Total Capítulo 5	289.453,12		289.453,12	78.750,81	27,21	78.750,81		78.750,81	100,00		-210.702,31
70	DE LA ADMINISTRACIÓN GENERAL DE LA ENTIDAD LOCAL.	200.000,00		200.000,00								-200.000,00
71	DE ORGANISMOS AUTÓNOMOS DE LA ENTIDAD LOCAL.											
	Total Capítulo 7	200.000,00		200.000,00								
83	REINTEGROS DE PRÉSTAMOS DE FUERA DEL SECTOR PÚBLICO.	5.000,00		5.000,00	2.097,91	41,96	2.097,91		2.097,91	100,00		-2.902,09
	Total Capítulo 8	5.000,00		5.000,00	2.097,91	41,96	2.097,91		2.097,91	100,00		-2.902,09
	Suma	4.484.453,12		4.484.453,12	1.481.142,81	33,03	1.457.946,89		1.457.946,89	98,43	23.195,92	-3.003.310,31

INSTITUTO MUNICIPAL DE DEPORTES
PRESUPUESTO DE GASTOS 2015

Fecha Obtención 23/10/2015 9:24:18
 Pág. 1

ESTADO DE EJECUCIÓN DESDE 1/1/2015 HASTA 30/9/2015

Clasificación Capítulos	DENOMINACIÓN DE LOS CAPÍTULOS	Créditos Iniciales	Modificaciones	Créditos Totales	Gastos Autorizados	Gastos Comprometidos	Comp/Ctos	Obligaciones Reconocidas	Obl/Ctos	Pagos Líquidos	Pag/Obl	Pendiente de Pago	Estado de Ejecución
1	GASTOS DE PERSONAL.	2.520.986,60	-156.396,19	2.364.590,41	1.489.563,98	1.489.563,98	62,99	1.484.106,91	62,76	1.480.208,97	99,74	3.897,94	880.483,50
2	GASTOS CORRIENTES EN BIENES Y SERVICIOS.	984.546,06	99.669,77	1.084.215,83	955.858,00	955.858,00	88,16	756.881,67	69,81	745.816,45	98,54	11.065,22	327.334,16
3	GASTOS FINANCIEROS.	43.554,42		43.554,42	31.387,10	31.387,10	72,06	31.387,10	72,06	31.387,10	100,00		12.167,32
4	TRANSFERENCIAS CORRIENTES.	623.135,92		623.135,92	410.256,06	410.256,06	65,84	89.698,22	14,39	48.285,72	53,83	41.412,50	533.437,70
	Total de operaciones corrientes:	4.172.223,00	-56.726,42	4.115.496,58	2.887.065,14	2.887.065,14	70,15	2.362.073,90	57,39	2.305.698,24	97,61	56.375,66	1.753.422,68
6	INVERSIONES REALES.	208.000,00	56.726,42	264.726,42	169.980,95	169.980,95	64,21	13.200,58	4,99	13.200,58	100,00		251.525,84
7	TRANSFERENCIAS DE CAPITAL.												
8	ACTIVOS FINANCIEROS.	5.000,00		5.000,00	4.620,96	4.620,96	92,42	4.620,96	92,42	4.620,96	100,00		379,04
9	PASIVOS FINANCIEROS.	99.230,12		99.230,12	20.784,69	20.784,69	20,95	20.784,69	20,95	20.784,69	100,00		78.445,43
	Total de operaciones de capital:	312.230,12	56.726,42	368.956,54	195.386,60	195.386,60	52,96	38.606,23	10,46	38.606,23	100,00		330.350,31
	Suma	4.484.453,12		4.484.453,12	3.082.451,74	3.082.451,74	68,74	2.400.680,13	53,53	2.344.304,47	97,65	56.375,66	2.083.772,99

INSTITUTO MUNICIPAL DE DEPORTES
PRESUPUESTO DE GASTOS 2015

Fecha Obtención 23/10/2015 9:24:17
Pág. 1

ESTADO DE EJECUCIÓN DESDE 1/1/2015 HASTA 30/9/2015

Clasificación ARTÍCULO	DENOMINACIÓN DE LOS ARTÍCULOS	Créditos Iniciales	Modificaciones	Créditos Totales	Gastos Autorizados	Gastos Comprometidos	Comp/Ctos	Obligaciones Reconocidas	Obl/Ctos	Pagos Líquidos	Pag/Obl	Pendiente de Pago	Estado de Ejecución
10	ÓRGANOS DE GOBIERNO Y PERSONAL DIRECTIVO.	51.736,80	-27.781,95	23.954,85									23.954,85
12	PERSONAL FUNCIONARIO.	323.948,08	-42.232,83	281.715,25	29.297,07	29.297,07	10,40	29.297,07	10,40	29.297,07	100,00		252.418,18
13	PERSONAL LABORAL.	1.536.622,92	-54.800,56	1.481.822,36	1.144.668,62	1.144.668,62	77,25	1.144.668,62	77,25	1.144.668,62	100,00		337.153,74
15	INCENTIVOS AL RENDIMIENTO.	1.204,66		1.204,66	396,23	396,23	32,89	396,23	32,89	396,23	100,00		808,43
16	CUOTAS, PRESTACIONES Y GASTOS SOC. A CARGO DEL EMPLEADOR.	607.474,14	-31.580,85	575.893,29	315.202,06	315.202,06	54,73	309.744,99	53,79	305.847,05	98,74	3.897,94	266.148,30
20	ARRENDAMIENTOS Y CÁNONES.		12.969,40	12.969,40	16.411,62	16.411,62	126,54	12.041,53	92,85	11.211,21	93,10	830,32	927,87
21	REPARACIONES, MANTENIMIENTO Y CONSERVACIÓN.	238.038,58		238.038,58	140.976,87	140.976,87	59,22	77.969,21	32,75	69.001,59	88,50	8.967,62	160.069,37
22	MATERIAL, SUMINISTROS Y OTROS.	746.407,48	83.150,37	829.557,85	796.734,39	796.734,39	96,04	665.135,81	80,18	663.868,53	99,81	1.267,28	164.422,04
23	INDEMNIZACIONES POR RAZÓN DEL SERVICIO.	100,00	3.550,00	3.650,00	1.735,12	1.735,12	47,54	1.735,12	47,54	1.735,12	100,00		1.914,88
31	DE PRÉSTAMOS Y OTRAS OPERACIONES FINANCIERAS EN EUROS.	42.554,42		42.554,42	3.266,26	3.266,26	7,68	3.266,26	7,68	3.266,26	100,00		39.288,16
35	INTERESES DE DEMORA Y OTROS GASTOS FINANCIEROS.	1.000,00		1.000,00	28.120,84	28.120,84	2.812,08	28.120,84	2.812,08	28.120,84	100,00		-27.120,84
47	A EMPRESAS PRIVADAS.				30.000,00	30.000,00		30.000,00		30.000,00	100,00		-30.000,00
48	A FAMILIAS E INSTITUCIONES SIN FINES DE LUCRO.	623.135,92		623.135,92	380.256,06	380.256,06	61,02	59.698,22	9,58	18.285,72	30,63	41.412,50	563.437,70
61	INVERS DE REPOSICIÓN DE INFRAES Y BIENES DEST AL USO GRAL	200.000,00		200.000,00	143.824,00	143.824,00	71,91						200.000,00
62	INVERSIÓN NUEVA ASOCIADA AL FUNCIONAM OPERAT DE LOS SERV.	8.000,00	56.726,42	64.726,42	22.456,76	22.456,76	34,69	9.500,39	14,68	9.500,39	100,00		55.226,03
64	GASTOS EN INVERSIONES DE CARÁCTER INMATERIAL.				3.700,19	3.700,19		3.700,19		3.700,19	100,00		-3.700,19
72	A LA ADMINISTRACIÓN DEL ESTADO.												
	Suma	4.380.223,00		4.380.223,00	3.057.046,09	3.057.046,09	69,79	2.375.274,48	54,23	2.318.898,82	97,63	56.375,66	2.004.948,52

ESTADO DE EJECUCIÓN DESDE 1/1/2015 HASTA 30/9/2015

Clasificación ARTÍCULO	DENOMINACIÓN DE LOS ARTÍCULOS	Créditos Iniciales	Modificaciones	Créditos Totales	Gastos Autorizados	Gastos Comprometidos	Comp/Ctos	Obligaciones Reconocidas	Obl/Ctos	Pagos Líquidos	Pag/Obl	Pendiente de Pago	Estado de Ejecución
75	A COMUNIDADES AUTÓNOMAS.												
78	A FAMILIAS E INSTITUCIONES SIN FINES DE LUCRO.												
83	CONCESIÓN DE PRÉSTAMOS FUERA DEL SECTOR PÚBLICO.	5.000,00		5.000,00	4.620,96	4.620,96	92,42	4.620,96	92,42	4.620,96	100,00		379,04
91	AMORTIZACIÓN DE PRÉSTAMOS Y DE OPERACIONES EN EUROS.	99.230,12		99.230,12	20.784,69	20.784,69	20,95	20.784,69	20,95	20.784,69	100,00		78.445,43
	Suma	4.484.453,12		4.484.453,12	3.082.451,74	3.082.451,74	68,74	2.400.680,13	53,53	2.344.304,47	97,65	56.375,66	2.083.772,99



PLAN DE TESORERÍA AÑO 2015

PAGOS		
CONCEPTOS PRESUPUESTARIOS	4º TRIMESTRE	TOTALES
CAPÍTULO 1	782.893,10	782.893,10
Gastos de personal	782.893,10	782.893,10
CAPÍTULO 2	234.180,00	234.180,00
Gastos corrientes en bienes y servicios	234.180,00	234.180,00
CAPÍTULO 3	7.035,86	7.035,86
Intereses	7.004,46	7.004,46
Intereses de demora	31,40	31,40
CAPÍTULO 4	342.690,52	342.690,52
Transferencias a entidades sin fines de lucro	342.690,52	342.690,52
CAPÍTULO 6	400.000,00	400.000,00
Inversiones reales	400.000,00	400.000,00
CAPÍTULO 7	0,00	0,00
Transferencias de capital	0,00	0,00
CAPÍTULO 8	0,00	0,00
Activos Financieros	0,00	0,00
CAPÍTULO 9	62.354,07	62.354,07
Pasivos Financieros	62.354,07	62.354,07
TOTAL CONCEPTOS PRESUPUESTARIOS	1.829.153,55	1.829.153,55
TOTAL CONCEPTO NO PRESUPUESTARIOS	59.069,71	59.069,71
TOTAL PAGOS	<u>1.888.223,26</u>	<u>1.888.223,26</u>
COBROS		
CONCEPTOS PRESUPUESTARIOS		
Tasas y precios públicos	28.054,60	28.054,60
Transferencias corrientes	1.786.111,35	1.786.111,35
Concesiones administrativas	0,00	0,00
Intereses de depósitos	0,00	0,00
Transferencias de capital	250.000,00	250.000,00
Activos Financieros	1.080,75	1.080,75
TOTAL CONCEPTOS PRESUPUESTARIOS	2.065.246,70	2.065.246,70
TOTAL CONCEPTO NO PRESUPUESTARIOS	1.500,00	1.500,00
Saldos cuentas corrientes a 01/10/15	1.002.542,14	1.002.542,14
TOTAL COBROS	<u>3.069.288,84</u>	<u>3.069.288,84</u>
CASH FLOW PERÍODO	1.181.065,58	1.181.065,58
CASH FLOW ACUMULADO	1.181.065,58	1.181.065,58

En el estado previsional de la tesorería del IMD para el ejercicio 2015, no se ha incluido atendiendo al principio de prudencia, los ingresos presupuestados en el capítulo 5 – Ingresos Patrimoniales, por importe de, 184.153,12.-€, debido al impago del canon por la gestión del Complejo Deportivo Las Rehoyas y Piscina Municipal León y Castillo por la empresa adjudicataria desde el inicio del contrato.

Aún así, y si se cumplen las expectativas de cobro, principalmente en las transferencias corrientes y de capital (aportación municipal) del Ayto. LPGC, el Instituto dispondrá de liquidez suficiente al finalizar el ejercicio 2015 lo que permitirá hacer frente a los primeros pagos que se produzcan en el ejercicio 2016 de gastos pendientes del ejercicio anterior.


Las Palmas de Gran Canaria, 23 de octubre de 2015



VºBº
GERENTE IMD

(s/acuerdo Junta Rectora de 17.05.13)

Francisco Sánchez Jover



Fdo.: Lidia Domínguez Falcón
Técnico Especialista de Gestión del IMD

ACTA DE ARQUEO	PRESUPUESTO 2015	Periodo desde	1/1	a 30/9
-----------------------	------------------	---------------	-----	--------



Existencia anterior al periodo	771.533,06
<u>INGRESOS</u>	
De Presupuesto.	3.118.191,73
Por operaciones no Presup.	305.233,47
Por Reintegros de Pago.	0,00
De Recursos de Otros Entes.	0,00
Por Movimientos Internos.	445.539,84
De Operaciones Comerciales	0,00
TOTAL INGRESOS	3.868.965,04
Suman Existencias + Ingresos	4.640.498,10
<u>PAGOS</u>	
De Presupuesto.	2.862.835,98
Por operaciones no Presup.	329.580,14
Por Devolución de Ingresos.	0,00
De Recursos de Otros Entes.	0,00
Por Movimientos Internos	445.539,84
De Operaciones Comerciales	0,00
Por diferencias de redondeo del Euro	0,00
TOTAL PAGOS	3.637.955,96
Existencias a fin del periodo	1.002.542,14

ACTA DE ARQUEO PRESUPUESTO 2015 Periodo desde 1/1 a 30/9

ORD.	Descripción del Ordinal Nº Cuenta	SALDO INICIAL	ANTERIOR		PERIODO			EXISTENCIAS
			INGRESOS	PAGOS	E. INICIAL	INGRESOS	PAGOS	
001	CAJA DE LA CORPORAC							
002	CAJA, FORMALIZACION					386.499,84	386.499,84	
200	SANTANDER CENTRAL I <small>ES-77-00491848782710196163</small>	30.079,60			30.079,60	137.790,00	139.007,42	28.862,18
201	SANTANDER CENTRAL I <small>ES-13-00491848712510196171</small>	59.048,61			59.048,61	13.825,49	59.040,00	13.834,10
202	LA CAJA DE CANARIAS <small>ES-54-20528114613500000106</small>							
203	BANKIA LAS PALMAS <small>ES-21-20388745946400010090</small>	682.404,83			682.404,83	3.010.688,52	2.759.467,16	933.626,19
204	BANKIA CUENTA DE RE <small>ES-84-20388745936400020742</small>					26.349,65	130,00	26.219,65
600	BANCO AYTO LPGC PR <small>ES-15-600000000000</small>	0,02			0,02			0,02
801	CAJA PRINCIPAL							
802	OFICINA PRINCIPAL. C <small>ES-86-00491848700000000000</small>							
901	FORMALIZACION							
902	FORMALIZACION							
	Totales	771.533,06			771.533,06	3.575.153,50	3.344.144,42	1.002.542,14





ACTA DE ARQUEO PRESUPUESTO 2015 Periodo desde 1/1 a 30/9

ESTADO DEMOSTRATIVO DEL ACTA DE ARQUEO

INGRESOS

	INGRESOS BRUTOS	AJUSTES	INGRESOS LIQUIDOS
Existencia anterior al periodo	771.533,06		771.533,06
De Presupuesto de Ingresos, directos en Tesorería	3.089.988,76		3.089.988,76
Descontados en Pagos de Pto. Gastos	24.050,95	-24.050,95	0,00
Descontados en Pagos No Presupuestarios	0,00	0,00	0,00
Descontados en Pagos por Dev. Ingresos	0,00	0,00	0,00
Descontados en Pagos de Recursos Otros Entes	0,00	0,00	0,00
Aplicaciones Definitivas de Ingresos Presupuestarios	4.152,02	-4.152,02	0,00
De Operaciones No Presupuestarias, directos en Tesorería	2.635,44		2.635,44
Descontados en Pagos de Pto. Gastos	265.608,57	-265.608,57	0,00
Descontados en Pagos No Presupuestarios	0,00	0,00	0,00
Descontados en Pagos por Dev. Ingresos	0,00	0,00	0,00
Descontados en Pagos de Recursos Otros Entes	0,00	0,00	0,00
Ingresos de IVA Repercutido Deducible	0,00		0,00
Aplicaciones Provisionales de Ingresos	36.989,46		36.989,46
Aplicaciones Definitivas de Ingresos No Presupuestarios	0,00	0,00	0,00
Aplicaciones Definitivas de IVA Repercutido Deducible	0,00	0,00	0,00
Por Reintegros de Pagos, directos en Tesorería	0,00		0,00
Descontados en Pagos a Reintegros de Gastos	0,00	0,00	0,00
Aplicaciones Definitivas a Reintegros de Gastos	0,00	0,00	0,00
De Recursos de Otros Entes Públicos, directos en Tesorería	0,00	0,00	0,00
Aplicaciones Definitivas de Recursos de Otros Entes	0,00	0,00	0,00
Por Movimientos Internos de Tesorería	445.539,84		445.539,84
De Operaciones Comerciales	0,00		0,00
	Descuentos en Reintegros	0,00	0,00
TOTAL INGRESOS	3.868.965,04	-293.811,54	3.575.153,50
Suman Existencias más INGRESOS	4.640.498,10		4.346.686,56

ACTA DE ARQUEO PRESUPUESTO 2015 Periodo desde 1/1 a 30/9

ESTADO DEMOSTRATIVO DEL ACTA DE ARQUEO

PAGOS

	PAGOS BRUTOS	AJUSTES	PAGOS LIQUIDOS
De Presupuesto, directos de Tesorería	2.862.835,98		2.862.835,98
De Operaciones No Presupuestarias, directos en Tesorería	325.428,12		325.428,12
Pagos de IVA Soportado Deducible en Gastos	0,00		0,00
Pagos de IVA Soportado en Oper. No Presupuestarias	0,00		0,00
Pagos de IVA Soportado en Dev. de Ingresos	0,00		0,00
Por descuentos No Presupuestarios en Reintegros de Gastos	0,00		0,00
Por descuentos No Presupuestarios en Reintegros de R.O.E.	0,00		0,00
Por Aplicaciones Definitivas de Ingresos	4.152,02	-4.152,02	0,00
Por Devolución de Ingresos, directos de Tesorería	0,00		0,00
Descontados en Reintegros de Pagos de Pto. de Gastos	0,00	0,00	0,00
Descontados en Reintegros de Pagos de Recursos Otros Entes	0,00	0,00	0,00
De Recursos de Otros Entes Públicos	0,00		0,00
Por Movimientos Internos de Tesorería	445.539,84		445.539,84
De Operaciones Comerciales	0,00		0,00
	Descuentos en Pagos	-289.659,52	-289.659,52
TOTAL PAGOS	3.637.955,96	-293.811,54	3.344.144,42
Existencias a fin del periodo	1.002.542,14		1.002.542,14



INSTITUTO MUNICIPAL DE DEPORTES

Ordinal	Sdo. 1 Enero	Sdo. Ant. Periodo	Ingresos	Pagos	Saldo final	Cta. PGCP
001	0,00	0,00	0,00	0,00	0,00	5700
002	0,00	0,00	386.499,84	386.499,84	0,00	5700
200	30.079,60	30.079,60	137.790,00	139.007,42	28.862,18	5710
201	59.048,61	59.048,61	13.825,49	59.040,00	13.834,10	5710
202	0,00	0,00	0,00	0,00	0,00	5710
203	682.404,83	682.404,83	3.010.688,52	2.759.467,16	933.626,19	5710
204	0,00	0,00	26.349,65	130,00	26.219,65	5710
600	0,02	0,02	0,00	0,00	0,02	5759
801	0,00	0,00	0,00	0,00	0,00	5740
802	0,00	0,00	0,00	0,00	0,00	5750
901	0,00	0,00	0,00	0,00	0,00	5570
902	0,00	0,00	0,00	0,00	0,00	5570
TOT.		771.533,06	3.575.153,50	3.344.144,42	1.002.542,14	

INSTITUTO MUNICIPAL DE DEPORTES DE LAS PALMAS DE GRAN CANARIA

ESTIMACIÓN DE LA LIQUIDACIÓN DEL PRESUPUESTO DE GASTOS A 31 DE DICIEMBRE DE 2015

Prog.	Esadm.	Descripción	Créditos a Fecha		Créditos 31 Dic.		Créditos		Previsión		%		Oblig. A Fecha		Oblig. 31 Dic.		Oblig.		Previsión		%		% Oblig./Créditos		% Oblig./Créditos		% Oblig./Créditos		%		Diferencias Absolutas		Variación en %	
			Ej. Anterior	a Fecha	Ej. Anterior	a Fecha	Ej. Anterior	a Fecha	Aplic. Créditos	Oblig. A Fecha	Oblig. 31 Dic.	Oblig.	Aplic. Oblig.	a Fecha	Oblig. 31 Dic.	Oblig.	Previsión	Aplic. Oblig.	a Fecha	Ej. Anterior	a Fecha	Oblig./Créditos	Ej. Anterior	a Fecha	Oblig./Créditos	Oblig./Créditos	Oblig./Créditos	Oblig./Créditos	Obligaciones	entre Oblig. a Fecha				
340	12000	SUELDOS DEL GRUPO A1.	55.516,54	55.516,54	45.239,69	45.239,69			100	0,00	0,00	0,00	0,00	0,00	0,00	0,00	0,00	100,00	0,00	0,00	0,00	0,00	0,00	0,00	0,00	0,00	0,00	0,00	0,00	0,00	0,00			
340	12001	SUELDOS DEL GRUPO A2.	16.224,44	16.224,44	16.224,44	16.224,44			100	0,00	0,00	0,00	0,00	0,00	0,00	0,00	0,00	100,00	0,00	0,00	0,00	0,00	0,00	0,00	0,00	0,00	0,00	0,00	0,00	0,00				
340	12003	SUELDOS DEL GRUPO C1.	24.444,40	24.444,40	12.408,18	12.408,18			100	0,00	0,00	0,00	0,00	0,00	0,00	0,00	0,00	100,00	0,00	0,00	0,00	0,00	0,00	0,00	0,00	0,00	0,00	0,00	0,00	0,00				
340	12004	SUELDOS DEL GRUPO C2.	19.751,28	19.751,28	26.484,42	26.484,42			100	0,00	0,00	0,00	0,00	0,00	0,00	0,00	0,00	100,00	0,00	0,00	0,00	0,00	0,00	0,00	0,00	0,00	0,00	0,00	0,00	0,00				
340	12006	TRIENIOS.	10.244,56	10.244,56	11.888,36	11.888,36			100	0,00	0,00	0,00	0,00	0,00	0,00	0,00	0,00	100,00	0,00	0,00	0,00	0,00	0,00	0,00	0,00	0,00	0,00	0,00	0,00	0,00				
340	12100	COMPLEMENTO DE DESTINO.	43.866,48	43.866,48	37.401,96	37.401,96			100	0,00	0,00	0,00	0,00	0,00	0,00	0,00	0,00	100,00	0,00	0,00	0,00	0,00	0,00	0,00	0,00	0,00	0,00	0,00	0,00	0,00				
340	12101	COMPLEMENTO ESPECÍFICO.	90.961,92	90.961,92	78.230,96	78.230,96			100	0,00	0,00	0,00	0,00	0,00	0,00	0,00	0,00	100,00	0,00	0,00	0,00	0,00	0,00	0,00	0,00	0,00	0,00	0,00	0,00	0,00				
340	12103	OTROS COMPLEMENTOS.	12.918,96	12.918,96	11.199,62	11.199,62			100	0,00	0,00	0,00	0,00	0,00	0,00	0,00	0,00	100,00	0,00	0,00	0,00	0,00	0,00	0,00	0,00	0,00	0,00	0,00	0,00	0,00				
340	12106	COMPLEMENTO PERSONAL TRANSITORIO	0,00	0,00	5.738,08	5.738,08			100	12.177,76	12.177,76	2.151,81	2.151,81	100,00	100,00	100,00	100,00	100,00	100,00	100,00	100,00	100,00	100,00	100,00	100,00	100,00	100,00	100,00	100,00	100,00	100,00			
340	13000	RETRIBUCIONES BÁSICAS	56.491,42	56.491,42	15.534,12	15.534,12			100	78.538,14	78.538,14	17.611,10	17.611,10	100,00	100,00	100,00	100,00	100,00	100,00	100,00	100,00	100,00	100,00	100,00	100,00	100,00	100,00	100,00	100,00	100,00	100,00			
340	13002	OTRAS REMUNERACIONES	69.533,26	69.533,26	13.811,64	13.811,64			100	109.492,42	109.492,42	21.704,65	21.704,65	100,00	100,00	100,00	100,00	100,00	100,00	100,00	100,00	100,00	100,00	100,00	100,00	100,00	100,00	100,00	100,00	100,00	100,00			
340	13100	REMUNERACIONES PERSONAL LABORAL TEMPORAL	385.980,42	385.980,42	379.086,18	379.086,18			100	0,00	0,00	9.662,76	9.662,76	100,00	100,00	100,00	100,00	100,00	100,00	100,00	100,00	100,00	100,00	100,00	100,00	100,00	100,00	100,00	100,00	100,00	100,00			
340	13300	REMUNERACIONES PERSONAL LABORAL INDEFINIDO	0,00	0,00	0,00	0,00			100	455.647,88	455.647,88	365.693,15	365.693,15	100,00	100,00	100,00	100,00	100,00	100,00	100,00	100,00	100,00	100,00	100,00	100,00	100,00	100,00	100,00	100,00	100,00	100,00			
340	13303	INDEMNIZACIONES JURÍDICAS LABORALES INDEFINIDAS	15.300,00	15.300,00	0,00	0,00			100	0,00	0,00	0,00	0,00	100,00	100,00	100,00	100,00	100,00	100,00	100,00	100,00	100,00	100,00	100,00	100,00	100,00	100,00	100,00	100,00	100,00				
340	15004	PRODUCTIVIDAD LABORALES	0,00	0,00	0,00	0,00			100	10.655,12	10.655,12	0,00	0,00	100,00	100,00	100,00	100,00	100,00	100,00	100,00	100,00	100,00	100,00	100,00	100,00	100,00	100,00	100,00	100,00	100,00	100,00			
340	16000	SEGURIDAD SOCIAL	197.301,94	197.301,94	206.291,58	206.291,58			100	177.625,21	177.625,21	127.958,48	127.958,48	100,00	100,00	100,00	100,00	100,00	100,00	100,00	100,00	100,00	100,00	100,00	100,00	100,00	100,00	100,00	100,00	100,00	100,00			
340	16008	ASISTENCIA MÉDICO-FARMACÉUTICA.	5.145,23	5.145,23	9.355,01	9.355,01			100	5.145,23	5.145,23	3.897,94	3.897,94	100,00	100,00	100,00	100,00	100,00	100,00	100,00	100,00	100,00	100,00	100,00	100,00	100,00	100,00	100,00	100,00	100,00	100,00			
340	16200	FORMACIÓN Y PERFECCIONAMIENTO DEL PERSONAL.	300,00	300,00	300,00	300,00			100	0,00	0,00	0,00	0,00	100,00	100,00	100,00	100,00	100,00	100,00	100,00	100,00	100,00	100,00	100,00	100,00	100,00	100,00	100,00	100,00	100,00	100,00			
340	16205	SEGUROS	0,00	0,00	0,00	0,00			100	0,00	0,00	0,00	0,00	100,00	100,00	100,00	100,00	100,00	100,00	100,00	100,00	100,00	100,00	100,00	100,00	100,00	100,00	100,00	100,00	100,00	100,00			
340	21500	REPAR., MANTEN. Y CONSERVACIÓN DE MOBILIARIO	1.400,00	1.400,00	2.520,00	2.520,00			100	1.039,71	1.039,71	778,35	778,35	100,00	100,00	100,00	100,00	100,00	100,00	100,00	100,00	100,00	100,00	100,00	100,00	100,00	100,00	100,00	100,00	100,00	100,00			
340	22000	ORDINARIO NO INVENTARIABLE	1.300,00	1.300,00	2.000,00	2.000,00			100	2.242,96	2.242,96	321,73	321,73	100,00	100,00	100,00	100,00	100,00	100,00	100,00	100,00	100,00	100,00	100,00	100,00	100,00	100,00	100,00	100,00	100,00	100,00			
340	22001	PRENSA, REVISTAS, LIBROS Y OTRAS PUBLICACIONES.	0,00	0,00	0,00	0,00			100	0,00	0,00	0,00	0,00	100,00	100,00	100,00	100,00	100,00	100,00	100,00	100,00	100,00	100,00	100,00	100,00	100,00	100,00	100,00	100,00	100,00	100,00			
340	22002	MATERIAL INFORMATICO NO INVENTARIABLE	2.000,00	2.000,00	3.000,00	3.000,00			100	1.994,66	1.994,66	1.485,97	1.485,97	100,00	100,00	100,00	100,00	100,00	100,00	100,00	100,00	100,00	100,00	100,00	100,00	100,00	100,00	100,00	100,00	100,00	100,00			
340	22200	SERVICIO DE TELECOMUNICACIONES	2.800,00	2.800,00	4.141,02	4.141,02			100	1.974,96	1.974,96	1.727,92	1.727,92	100,00	100,00	100,00	100,00	100,00	100,00	100,00	100,00	100,00	100,00	100,00	100,00	100,00	100,00	100,00	100,00	100,00	100,00			
340	22603	PUBLICACIÓN EN DIARIOS OFICIALES.	1.000,00	1.000,00	500,00	500,00			100	450,68	450,68	0,00	0,00	100,00	100,00	100,00	100,00	100,00	100,00	100,00	100,00	100,00	100,00	100,00	100,00	100,00	100,00	100,00	100,00	100,00	100,00			
340	22604	JURÍDICOS, CONTENIDOS	9.899,64	9.899,64	10.724,61	10.724,61			100	9.899,64	9.899,64	6.985,35	6.985,35	100,00	100,00	100,00	100,00	100,00	100,00	100,00	100,00	100,00	100,00	100,00	100,00	100,00	100,00	100,00	100,00	100,00	100,00			
340	22699	OTROS GASTOS DIVERSOS	18.000,00	18.000,00	0,00	0,00			100	0,00	0,00	112,35	112,35	100,00	100,00	100,00	100,00	100,00	100,00	100,00	100,00	100,00	100,00	100,00	100,00	100,00	100,00	100,00	100,00	100,00	100,00			
340	22706	ESTUDIOS Y TRABAJOS TÉCNICOS.	0,00	0,00	0,00	0,00			100	0,00	0,00	0,00	0,00	100,00	100,00	100,00	100,00	100,00	100,00	100,00	100,00	100,00	100,00	100,00	100,00	100,00	100,00	100,00	100,00	100,00	100,00			
340	22791	SERVICIOS TECNOLÓGICOS EXTERNOS	0,00	0,00	0,00	0,00			100	0,00	0,00	0,00	0,00	100,00	100,00	100,00	100,00	100,00	100,00	100,00	100,00	100,00	100,00	100,00	100,00	100,00	100,00	100,00	100,00	100,00	100,00			
340	23120	LOCOMOCIONES DEL PERSONAL NO DIRECTIVO.	200,00	200,00	50,00	50,00			100	46,75	46,75	33,10	33,10	100,00	100,00	100,00	100,00	100,00	100,00	100,00	100,00	100,00	100,00	100,00	100,00	100,00	100,00	100,00	100,00	100,00	100,00			
340	31000	INTERESES.	46.167,15	46.167,15	42.554,42	42.554,42			100	41.590,52	41.590,52	3.266,26	3.266,26	100,00	100,00	100,00	100,00	100,00	100,00	100,00	100,00	100,00	100,00	100,00	100,00	100,00	100,00	100,00	100,00	100,00	100,00			
340	35200	INTERESES DE DEMORA	1.000,00	1.000,00	1.000,00	1.000,00			100	2.418,72	2.418,72	27.990,																						

340	83100	PRESTAMOS A LARGO PLAZO. DESARROLLO POR SECTORES	2.500,00	2.500,00	2.500,00	2.500,00	100	0,00	0,00	1.277,35	1.277,35	100,00	0,00	0,00	51,09	51,09	1.277,35	100,00
340	91100	AMORT DE PRESTAMOS A L/P DE ENTES DEL SECTOR PÚBLICO.	24.807,53	24.807,53	99.230,12	99.230,12	100	24.807,53	24.807,53	20.784,69	20.784,69	100,00	100,00	100,00	20,95	20,95	4.022,84	-19,35
341	20300	ARRENDAMIENTO DE MAQUIN., INSTALACIONES Y UTILLAJE	10.000,00	10.000,00	0,00	0,00	100	3.500,00	3.500,00	0,00	0,00	100,00	35,00	35,00	100,00	100,00	3.500,00	0,00
341	20500	ARRENDAMIENTOS DE MOBILIARIO Y ENSERES.	0,00	0,00	4.681,90	4.681,90	100	4.909,00	4.909,00	3.752,83	3.752,83	100,00	100,00	100,00	80,16	80,16	1.156,17	-30,81
341	22001	PRENSA, REVISTAS, LIBROS Y OTRAS PUBLICACIONES.	0,00	0,00	0,00	0,00	100	0,00	0,00	0,00	0,00	100,00	100,00	100,00	0,00	0,00	0,00	0,00
341	22104	VESTUARIO.	3.000,00	3.000,00	11.999,92	11.999,92	100	6.321,11	6.321,11	4.555,06	4.555,06	100,00	100,00	100,00	210,70	210,70	37,96	37,96
341	22199	OTROS SUMINISTROS.	20.000,00	20.000,00	25.999,84	25.999,84	100	4.007,50	4.007,50	5.000,64	5.000,64	100,00	210,70	210,70	37,96	37,96	1.766,05	-34,77
341	22300	GASTOS DE TRANSPORTES	16.000,00	16.000,00	10.700,00	10.700,00	100	20.670,98	20.670,98	978,50	978,50	100,00	129,19	129,19	9,14	9,14	19.692,48	-2.012,52
341	22403	PRIMAS DE SEGUROS OTROS RIESGOS	300,00	300,00	0,00	0,00	100	0,00	0,00	0,00	0,00	100,00	0,00	0,00	100,00	100,00	0,00	0,00
341	22601	ATENCIÓNES PROTOCOLARIAS Y REPRESENTATIVAS.	0,00	0,00	0,00	0,00	100	9.640,00	9.640,00	5.311,60	5.311,60	100,00	100,00	100,00	100,00	100,00	0,00	0,00
341	22602	PUBLICIDAD Y PROPAGANDA.	17.000,00	17.000,00	28.360,00	28.360,00	100	20.248,35	20.248,35	13.092,87	13.092,87	100,00	119,11	119,11	46,17	46,17	7.155,48	-54,65
341	22699	OTROS GASTOS DIVERSOS	5.000,00	5.000,00	5.000,00	5.000,00	100	0,00	0,00	0,00	0,00	100,00	0,00	0,00	100,00	100,00	0,00	0,00
341	22701	SEGURIDAD.	0,00	0,00	0,00	0,00	100	0,00	0,00	0,00	0,00	100,00	0,00	0,00	100,00	100,00	0,00	0,00
341	22706	ESTUDIOS Y TRABAJOS TÉCNICOS.	0,00	0,00	0,00	0,00	100	0,00	0,00	589,36	589,36	100,00	0,00	0,00	100,00	100,00	12.810,00	100,00
341	22710	TRABAJOS DE REALIZACIÓN DE ACTIVIDADES DEPORTIVAS	0,00	0,00	0,00	0,00	100	0,00	0,00	0,00	0,00	100,00	0,00	0,00	100,00	100,00	589,36	100,00
341	47900	OTRAS SUBVENCIONES A EMPRESAS PRIVADAS.	106.516,44	106.516,44	65.741,00	65.741,00	100	45.847,29	45.847,29	9.864,44	9.864,44	100,00	43,04	43,04	15,01	15,01	35.982,79	-364,77
341	48900	OTRAS TRANSFERENCIAS A INSTITUC. SIN FINES DE LUCRO	403.135,92	403.135,92	623.135,92	623.135,92	100	0,00	0,00	30.000,00	30.000,00	100,00	0,00	0,00	100,00	100,00	30.000,00	100,00
341	48901	CLUB VOLEIBOL LAV OLÍMPICO	50.000,00	50.000,00	0,00	0,00	100	0,00	0,00	0,00	0,00	100,00	71,72	71,72	9,58	9,58	229.427,95	-384,31
341	48902	CLUB BALONCESTO ISLAS CANARIAS	50.000,00	50.000,00	0,00	0,00	100	0,00	0,00	0,00	0,00	100,00	0,00	0,00	100,00	100,00	0,00	0,00
341	48903	UNIÓN DEPORTIVA TABURIENTE (DIVISIÓN DE HONOR MASCULINA)	35.000,00	35.000,00	0,00	0,00	100	35.000,00	35.000,00	0,00	0,00	100,00	0,00	0,00	100,00	100,00	0,00	0,00
341	48904	UNIÓN DEPORTIVA TABURIENTE (DIVISIÓN DE HONOR FEMENINA)	35.000,00	35.000,00	0,00	0,00	100	35.000,00	35.000,00	0,00	0,00	100,00	0,00	0,00	100,00	100,00	0,00	0,00
341	48905	CLUB HOCKEY MOLINA SPORT	25.000,00	25.000,00	0,00	0,00	100	0,00	0,00	0,00	0,00	100,00	0,00	0,00	100,00	100,00	0,00	0,00
341	48906	ASOCIACIÓN DEPORTIVA DE MINUSVÁLIDOS ECONOMY	25.000,00	25.000,00	0,00	0,00	100	0,00	0,00	0,00	0,00	100,00	0,00	0,00	100,00	100,00	0,00	0,00
341	62500	MOBILIARIO	0,00	0,00	0,00	0,00	100	0,00	0,00	0,00	0,00	100,00	0,00	0,00	100,00	100,00	0,00	0,00
342	12005	SUELDOS DEL GRUPO E.	8.946,38	8.946,38	8.946,38	8.946,38	100	0,00	0,00	0,00	0,00	100,00	100,00	100,00	100,00	100,00	0,00	0,00
342	12006	TRÉNICOS.	1.508,64	1.508,64	1.508,64	1.508,64	100	9.445,89	9.445,89	6.526,53	6.526,53	100,00	105,58	105,58	72,95	72,95	2.919,36	-44,73
342	12100	COMPLEMENTO DE DESTINO.	3.252,24	3.252,24	3.252,24	3.252,24	100	1.293,12	1.293,12	969,84	969,84	100,00	85,71	85,71	64,29	64,29	323,29	-33,33
342	12101	COMPLEMENTO ESPECÍFICO.	4.354,56	4.354,56	4.354,56	4.354,56	100	3.252,24	3.252,24	2.439,18	2.439,18	100,00	100,00	100,00	75,00	75,00	813,05	-33,33
342	12103	OTROS COMPLEMENTOS.	1.009,92	1.009,92	1.009,92	1.009,92	100	4.354,56	4.354,56	3.265,92	3.265,92	100,00	75,00	75,00	1.088,64	1.088,64	0,00	0,00
342	12106	COMPLEMENTO PERSONAL TRANSITORIO	6.092,02	6.092,02	17.827,80	17.827,80	100	1.009,92	1.009,92	757,44	757,44	100,00	75,00	75,00	75,00	75,00	1.088,64	-33,33
342	13000	RETRIBUCIONES BÁSICAS.	76.694,24	76.694,24	76.694,24	76.694,24	100	18.179,38	18.179,38	13.186,35	13.186,35	100,00	298,41	298,41	73,97	73,97	4.993,03	-37,87
342	13001	HORAS EXTRAORDINARIAS	0,00	0,00	42.500,00	42.500,00	100	149.444,60	149.444,60	101.612,81	101.612,81	100,00	194,86	194,86	132,49	132,49	47.831,79	-47,07
342	13002	OTRAS REMUNERACIONES.	78.595,22	78.595,22	66.859,44	66.859,44	100	37.497,45	37.497,45	21.194,51	21.194,51	100,00	49,87	49,87	49,87	49,87	16.302,94	-76,92
342	13005	CLASIFICACIONES POR SENTENCIAS Y PAGOS DE INTERESES	0,00	0,00	0,00	0,00	100	136.780,60	136.780,60	102.166,53	102.166,53	100,00	174,03	174,03	152,81	152,81	34.614,07	-33,88
342	13100	REMUNERACIONES PERSONAL LABORAL TEMPORAL	864.018,04	864.018,04	887.336,74	887.336,74	100	155.720,96	155.720,96	115.825,58	115.825,58	100,00	18,02	18,02	13,05	13,05	39.895,38	-34,44
342	13300	REMUNERACIONES PERSONAL LABORAL INDEFINIDO	0,00	0,00	0,00	0,00	100	582.527,57	582.527,57	389.197,53	389.197,53	100,00	0,00	0,00	100,00	100,00	193.380,04	-49,67
342	13303	INDEMNIZACIONES JURÍDICAS LABORALES INDEFINIDOS	0,00	0,00	0,00	0,00	100	0,00	0,00	0,00	0,00	100,00	100,00	100,00	100,00	100,00	0,00	0,00
342	15000	PRODUCTIVIDAD FUNCIONARIOS	0,00	0,00	0,00	0,00	100	0,00	0,00	0,00	0,00	100,00	100,00	100,00	100,00	100,00	0,00	0,00
342	15004	PRODUCTIVIDAD LABORALES	0,00	0,00	0,00	0,00	100	81,00	81,00	0,00	0,00	100,00	100,00	100,00	100,00	100,00	0,00	0,00
342	15100	GRATIFICACIÓN FUNCIONARIOS	0,00	0,00	1.204,66	1.204,66	100	933,33	933,33	396,23	396,23	100,00	32,89	32,89	32,89	32,89	537,30	-135,55
342	16000	SEGURIDAD SOCIAL.	368.873,05	368.873,05	359.646,70	359.646,70	100	346.481,03	346.481,03	177.888,57	177.888,57	100,00	93,93	93,93	49,46	49,46	168.592,46	-94,77
342	16200	FORMACIÓN Y PERFECCIONAMIENTO DEL PERSONAL.	300,00	300,00	300,00	300,00	100	0,00	0,00	0,00	0,00	100,00	0,00	0,00	100,00	100,00	0,00	0,00
342	20300	ARRENDAMIENTOS DE EDIFICIOS Y OTRAS CONSTRUCCIONES.	0,00	0,00	0,00	0,00	100	1.025,26	1.025,26	5.788,70	5.788,70	100,00	0,00	0,00	100,00	100,00	4.763,44	82,29
342	20300	ARRENDAMIENTO DE MAQUIN., INSTALACIONES Y UTILLAJE	0,00	0,00	8.287,50	8.287,50	100	0,00	0,00	0,00	0,00	100,00	0,00	0,00	100,00	100,00	0,00	0,00
342	20500	ARRENDAMIENTOS DE MOBILIARIO Y ENSERES.	0,00	0,00	0,00	0,00	100	0,00	0,00	0,00	0,00	100,00	0,00	0,00	100,00	100,00	0,00	0,00
342	20800	ARRENDAMIENTOS DE OTRO INMOVILIZADO MATERIAL.	0,00	0,00	0,00	0,00	100	0,00	0,00	0,00	0,00	100,00	0,00	0,00	100,00	100,00	0,00	0,00
342	21200	REPAR., MANTEN. Y CONSERV. EDIFICIOS Y O. CONSTRUC.	150.592,78	150.592,78	211.950,58	211.950,58	100	140.675,89	140.675,89	75.336,50	75.336,50	100,00	93,41	93,41	35,54	35,54	65.339,39	-86,73
342	21300	REPAR., MANTEN. Y CONSERV. MAQUIN., INSTAL. TÉCNICAS Y UTIL	13.000,00	13.000,00	23.568,00	23.568,00	100	13.018,98	13.018,98	1.854,36	1.854,36	100,00	100,15	100,15	7,87	7,87	11.164,62	-602,07
342	21500	ORDINARIO NO INVENTARIABLE.	0,00	0,00	0,00	0,00	100	3.303,46	3.303,46	0,00	0,00	100,00	100,00	100,00	100,00	100,00	3.303,46	0,00
342	22101	AGUA.	0,00	0,00	0,00	0,00	100	0,00	0,00	0,00	0,00	100,00	100,00	100,00	100,00	100,00	0,00	0,00
342	22103	COMBUSTIBLES Y CARBURANTES.	10.000,00	10.000,00	8.640,00	8.640,00	100	0,00	0,00	0,00	0,00	100,00	100,00	100,00	100,00	100,00	0,00	0,00
342	22104	VESTUARIO.	2.500,00	2.500,00	8.000,00	8.000,00	100	5.641,47	5.641,47	0,00	0,00	100,00	225,66	225,66	0,00	0,00	5.641,47	0,00
342	22109	ÚTILES Y HERRAMIENTAS	0,00	0,00	5.000,00	5.000,00	100	0,00	0,00	0,00	0,00	100,00	225,66	225,66	0,00	0,00	5.641,47	0,00
342	22110	PRODUCTOS DE LIMPIEZA Y ASEO.	21.828,00	21.828,00	21.828,00	21.828,00	100	7.766,68	7.766,68	11.878,13	11.878,13	100,00	35,59	35,59	54,42	54,42	4.109,45	34,60
342	22199	OTROS SUMINISTROS.	8.000,00	8.000,00	7.991,20	7.991,20	100	1.117,34	1.117,34	0,00	0,00	100,00	13,97	13,97	0,00	0,00	1.117,34	0,00
342	22401	PRIMAS DE SEGUROS (VEHÍCULOS)	750,00	750,00	600,00	600,00	100	0,00	0,00	0,00	0,00	100,00	0,00	0,00	100,00	100,00	0,00	0,00
342	22701	SEGURIDAD.	0,00	0,00	0,00	0,00	100	0,00	0,00	11.770,75	11.770,75	100,00	100,00	100,00	100,00	100,00	0,00	0,00

INSTITUTO MUNICIPAL DE DEPORTES DE LAS PALMAS DE GRAN CANARIA
 ESTIMACIÓN DE LA LIQUIDACIÓN DEL PRESUPUESTO DE INGRESOS A 31 DE DICIEMBRE DE 2015

Econ.	Descripción	Pres. a Fecha Ej. Anterior	Pres. a 31.12 Ej. Anterior	Pres. a Fecha	Pres. Prev. Total	Aplic. Prev.	Derechos Fecha Ej. Anterior	Derechos 31.12 Ej. Anterior	Derechos a Fecha	Prev. Derechos	Aplic. Derechos	Derechos/Prev. a Fecha Ej. Ant.	Derechos/Prev. Ej. Ant.	Derechos/Prev. a Fecha Ej. Actual	Derechos/Prev.	Dif. Abs. Derechos	Var. % entre Derechos a Fecha
11300	INGRESOS POR TASAS DE SERVICIOS DEPORTIVOS	135,000	145,777	90,000,00	90,000,00	100	79,027,18	79,027,18	18,966,76	18,966,76	100	58,54	58,54	43,30	43,30	40,060,42	-102,81
13000	TASA POR UTILIZACIÓN DE INSTALACIONES DEPORTIVAS	0	0	0,00	0,00	100	0,00	0,00	0,00	0,00	100	100,00	100,00	100,00	100,00	0,00	0,00
13900	RENTEGROS DE PRESUPUESTOS CENJADOS	0	0	0,00	0,00	100	158,60	156,67	0,00	0,00	0	100,00	100,00	100,00	100,00	156,59	-1.585,900,00
13901	OTROS INGRESOS DIVERSOS	0	0	0,00	0,00	100	498,20	498,20	309,67	0,00	0	100,00	100,00	100,00	100,00	188,53	-460,88
40000	TRANSFERENCIAS CORRIENTES	3900000	3900000	2.900.000,00	3.900.000,00	100	3.545.842,17	3.545.842,17	1.361.017,85	1.361.017,85	100	90,97	90,97	34,90	34,90	2.184.824,52	-160,53
46100	TRANSF. CTES. DEL CABILDO DE GRAN CANARIA	0	0	0,00	0,00	100	0,00	0,00	0,00	0,00	100	100,00	100,00	100,00	100,00	0,00	0,00
47001	SUBVENCIONES EMPRESAS PENSADAS: OTRAS	0	0	0,00	0,00	100	0,00	0,00	0,00	0,00	100	100,00	100,00	100,00	100,00	0,00	0,00
53000	PRETENSAS DE BANCOS Y CAJAS DE AHORRO	1000	1000	300,00	300,00	100	0,00	0,00	0,00	0,00	100	100,00	100,00	100,00	100,00	0,00	0,00
55000	PRODUCTOS DE CONCESIONES ADMINISTRATIVAS	0	0	0,00	0,00	100	14,94	14,94	0,81	0,81	100	3,49	3,49	0,27	0,27	34,53	-4.212,58
55001	CONCESIONES ADMINISTRATIVAS	197500	197500	289.153,12	289.153,12	100	0,00	0,00	0,00	0,00	100	100,00	100,00	100,00	100,00	0,00	0,00
70000	TRANSFERENCIAS DE CAPITAL	0	0	200.000,00	200.000,00	100	0,00	0,00	0,00	0,00	100	100,00	100,00	100,00	100,00	36,357,41	-46,17
71000	DE ORGANISMOS AUTONOMOS DE LA ENTIDAD LOCAL	400000	400000	0,00	0,00	100	0,00	0,00	0,00	0,00	100	0,00	0,00	100,00	100,00	0,00	0,00
80000	RENTEGRO PRESTAMOS/ANTICIPOS PERSONAL	0	0	0,00	0,00	100	0,00	0,00	385,08	0,00	0	100,00	100,00	100,00	100,00	385,08	100,00
83001	RENTEGROS DE ANTICIPOS CONCEDIDOS A LARGO PLAZO	0	0	0,00	0,00	100	0,00	0,00	0,00	0,00	100	100,00	100,00	100,00	100,00	0,00	0,00
83100	RENTEGROS DE PRESTAMOS DE FUERA DEL SECTOR PUBLICO A L/P	5000	5000	5.000,00	5.000,00	100	2.845,48	2.845,48	1.712,83	1.712,83	100	56,91	56,91	34,28	34,28	1.132,65	-46,53

Ref.: FSH/LDF

Asunto: Informe del gerente del IMD sobre la gestión del organismo a 30 de septiembre de 2015

REALIDAD PRESUPUESTARIA DEL IMD

Presupuesto de Ingresos

Se contempla una disminución de los derechos reconocidos netos en relación al mismo período del ejercicio anterior, debido principalmente, a una disminución en la recaudación de las tasas por alquiler de las instalaciones deportivas municipales y, a que la última petición de transferencias corrientes (aportación municipal) al Ayuntamiento de Las Palmas de Gran Canaria por un importe de 1.012.701,04.-€ se ha realizado en octubre 2015.

Reiterar el impago, hasta la fecha del presente informe, del canon trimestral del Complejo Deportivo Las Rehoyas – Piscina Municipal León y Castillo, tal y como se detalla a continuación:

- Complejo Deportivo Las Rehoyas-Piscina Municipal León y Castillo: Se continúa produciendo la misma situación que en el ejercicio 2014, **el impago hasta la fecha del presente informe de ninguna cuota del canon establecido desde el inicio del contrato, lo que hace un total de incobrado de 322.267,95.-€.**

En tal sentido, el IMD ha trasladado el expediente a la unidad administrativa de Tributos y Exacciones del Ayuntamiento de Las Palmas de Gran Canaria, al objeto de iniciar los trámites para su reclamación por vía ejecutiva.

Presupuesto de Gastos

La evolución del presupuesto de gastos sigue la misma línea que para el mismo período del ejercicio anterior. A 30.09.15 se encuentra ejecutado en un 50% aproximadamente.

REALIDAD FINANCIERA DEL IMD

La liquidez en la tesorería del Instituto ha permitido durante este trimestre afrontar los pagos de la totalidad de obligaciones reconocidas, hasta la finalización del trimestre, y, disponer de la suficiente solvencia para continuar en la misma línea.

A fecha del presente informe, se esta tramitando la solicitud de una nueva aportación de las transferencias corrientes al Ayuntamiento de Las Palmas de Gran Canaria, por un importe de 1.012.701,04.-€

DESVIACIONES

A tenor de lo expuesto anteriormente en el epígrafe Realidad Presupuestaria, en este 3º T/2015 se ha producido una desviación en el presupuesto de ingresos relacionado con las cantidades presupuestadas en el capítulo 5 – Ingresos Patrimoniales por el impago de la empresa adjudicataria del canon de los tres primeros trimestres del ejercicio de la concesión del Complejo Deportivo Las Rehoyas-Piscina Municipal León y Castillo, lo que se esta teniendo en cuenta a fecha del presente informe al objeto de no ejecutar en la misma cantidad el presupuesto de gastos.

Las Palmas de Gran Canaria, 23 de octubre de 2015

EL GERENTE DEL IMD
(s/acuerdo J. Rectora de 17.05.13)



Francisco Sánchez Jover



PROMOCIÓN CIUDAD DE LAS PALMAS DE GRAN CANARIA, S.A.



PROMOCIÓN DE LA CIUDAD DE LAS PALMAS DE GRAN CANARIA,S.A


CUENTA DE PÉRDIDAS Y GANANCIAS

	EJECUTADO 30-09-15	PRESUPUESTADO 2015	DESVIACIÓN	EJECUTADO 30-09-14	VARIACIÓN
1. IMPORTE NETO DE LA CIFRA DE NEGOCIOS	306.361,43	200.000,00	106.361,43	419.994,59	-113.633,16
5. OTROS INGRESOS DE LA EXPLOTACION	6.382.721,60	5.340.000,00	1.042.721,60	4.976.500,00	1.406.221,60
6. GASTOS DE PERSONAL	-1.005.120,10	-1.550.000,00	544.879,90	-957.586,06	-47.534,04
7. OTROS GASTOS DE EXPLOTACIÓN	-3.828.086,15	-3.693.139,82	-134.946,33	-2.829.513,33	-998.572,82
8. AMORTIZACIÓN DEL INMOVILIZADO	-184.053,38	-286.804,59	102.751,21	-218.104,70	34.051,32
13. OTROS RESULTADOS	-28.682,24	0,00	-28.682,24	4.742,71	-33.424,95
RESULTADOS DE EXPLOTACIÓN	1.643.141,16	10.055,59	1.633.085,57	1.396.033,21	247.107,95
14. INGRESOS FINANCIEROS	36,44	0,00	36,44	75,80	-39,36
15. GASTOS FINANCIEROS	-49.218,01	-10.055,59	-39.162,42	-37.793,48	-11.424,53
RESULTADO FINANCIERO	-49.181,57	-10.055,59	-39.125,98	-37.717,68	-11.463,89
RESULTADO ANTES DE IMPUESTOS	1.593.959,59	0,00	1.593.959,59	1.358.315,53	235.644,06
19. IMPUESTOS SOBRE BENEFICIOS	-	-	-	-	-
RESULTADO DEL EJERCICIO	1.593.959,59	0,00	1.593.959,59	1.358.315,53	235.644,06



PROMOCIÓN DE LA CIUDAD DE LAS PALMAS DE GRAN CANARIA,S.A.

	EJECUTADO 30-09-15	EJECUTADO 30-09-14	VARIACIÓN
<u>ACTIVO</u>			
ACTIVO NO CORRIENTE	7.098.569,56	7.315.253,89 -	216.684,33
INMOVILIZADO INTANGIBLE	-81,16	-123,25	42,09
INMOVILIZADO MATERIAL	7.098.650,72	7.315.377,14 -	216.726,42
INVERSIONES EMPRESAS A LARGO PLAZO	0,00	0,00	-
INVERSIONES FRAS. A LARGO PLAZO	0,00	0,00	-
ACTIVO CORRIENTE	3.452.746,48	2.681.772,70	770.973,78
DEUDORES COMERCIALES	3.277.935,93	1.451.692,81	1.826.243,12
INVERSIONES FINANCIERAS A CORTO PLAZO		0,00	-
PERIODIFICACIONES A CORTO PLAZO	0,00	0,00	-
TESORERIA	174.810,55	1.230.079,89 -	1.055.269,34
TOTALES	10.551.316,04	9.997.026,59	554.289,45
<u>PASIVO</u>			
PATRIMONIO NETO	8.229.324,94	8.014.697,30	214.627,64
CAPITAL ESCRITURADO	60.102,00	60.102,00	-
OTRAS RESERVAS	-12.598,56	-12.598,56	-
RESULTADO DE EJERCICIOS ANTERIORES	-312.273,72	-439.568,70	127.294,98
RESULTADO DEL EJERCICIO	1.593.959,59	1.358.315,53	235.644,06
SUBVENCIONES, DONACIONES Y LEGADOS	6.900.135,63	7.048.447,03 -	148.311,40
PASIVO CORRIENTE	2.321.991,10	1.982.329,29	339.661,81
DEUDAS CON EMP. GRUPO A LARGO PLAZO	771.424,43	771.424,43	-
DEUDAS A CORTO PLAZO	15.907,26	49.624,19 -	33.716,93
DEUDAS CON EMP. GRUPO A CORTO PLAZO			-
PROVEEDORES			-
ACREEDORES VARIOS	1.495.071,29	1.062.529,72	432.541,57
OTRAS DEUDAS CON ADM. PÚBLICAS	39.588,12	98.750,95 -	59.162,83
TOTALES	10.551.316,04	9.997.026,59	554.289,45



**AGENCIA LOCAL GESTORA DE LA ENERGÍA
DE LAS PALMAS DE GRAN CANARIA**

**ESTADOS CONTABLES DE LA EJECUCIÓN
PRESUPUESTARIA A 30 DE SEPTIEMBRE DE 2015**



REF.: MPAL/vfq

Agencia Local Gestora de la Energía
de Las Palmas de Gran Canaria**ASUNTO: INFORMACIÓN SOBRE EJECUCIÓN PRESUPUESTARIA**

La BASE 56."- sobre ejecución presupuestaria del Presupuesto General del Ayuntamiento de Las Palmas de Gran Canaria para el ejercicio 2015 dispone:

1.- El Órgano de Gestión Económico-Financiera remitirá a la Comisión de Pleno en materia presupuestaria y económico-financiera, por conducto de la Alcaldía-Presidencia, información de la ejecución de los presupuestos y del movimiento de la Tesorería por operaciones presupuestarias y extrapresupuestarias, así como de su situación, referida al propio Ayuntamiento, con periodicidad trimestral. Esta información será también remitida al Pleno.

2.- Asimismo, el Órgano de Gestión Económico-Financiera enviará a la Comisión de Pleno en materia presupuestaria y económico-financiera, por conducto de la Alcaldía-Presidencia, la misma información y con la misma periodicidad, referida a los organismos autónomos, a las sociedades municipales y demás entes dependientes. A tales efectos, tanto unos como otras deberán entregar la correspondiente documentación al citado órgano en los treinta días siguientes al vencimiento del trimestre natural.

3.- La información relativa al último trimestre se presentará cuando sea aprobada la liquidación del Presupuesto del ejercicio.

Todo ello sin perjuicio de lo que, en su caso, se establezca en la normativa que sea de aplicación.

En base a lo anterior, adjunta se remite la documentación relativa a la ejecución presupuestaria correspondiente al 3º trimestre del ejercicio 2015.

Las Palmas de Gran Canaria a 14 de octubre de 2015

EL GERENTE

(S/Acuerdo del Consejo Rector de 16/09/2015)

LA PRESIDENTA

María del Pilar Álvarez León

ÓRGANO DE GESTIÓN ECONÓMICO-FINANCIERA

Código Seguro de verificación:HWsUa2335DCPxTz/tTKmPg==. Permite la verificación de la integridad de una copia de este documento electrónico en la dirección: <http://sedeelectronica.laspalmasgc.es/valDoc?csv=>
Este documento incorpora firma electrónica reconocida de acuerdo a la Ley 59/2003, de 19 de diciembre, de firma electrónica.

FIRMADO POR

María Pilar Álvarez León

FECHA

14/10/2015

ID. FIRMA

afirma.redsara.es

HWsUa2335DCPxTz/tTKmPg==

PÁGINA

1/1



HWsUa2335DCPxTz/tTKmPg==



Agencia Local Gestora de la Energía
de Las Palmas de Gran Canaria

AGENCIA LOCAL GESTORA DE LA ENERGÍA DE LAS PALMAS DE GRAN CANARIA

ESTADOS CONTABLES DE LA EJECUCIÓN PRESUPUESTARIA 30 DE SEPTIEMBRE DE 2015

ÍNDICE

ESTADOS CONTABLES

ESCRITO DE REMISIÓN DE ESTADOS CONTABLES	
ESTADO DE EJECUCIÓN RESUMEN POR CAPÍTULO DE INGRESOS Y GASTOS.....	1
ESTADO DE EJECUCIÓN DE INGRESOS POR CAPÍTULO	2
ESTADO DE EJECUCIÓN DE INGRESOS POR ARTÍCULOS	3
ESTADO DE EJECUCIÓN DE INGRESOS POR APLICACIONES	4
ESTADO DE EJECUCIÓN DE GASTOS POR ARTÍCULOS	5
ESTADO DE EJECUCIÓN DE GASTOS POR CONCEPTOS	6
ESTADO DE EJECUCIÓN POR ÁREA DE GASTO	7
ESTADO DE EJECUCIÓN DE GASTOS POR APLICACIÓN PRESUPUESTARIA	8
ACTA DE ARQUEO A 30 DE JUNIO DE 2015	10-13

AGENCIA LOCAL DE ENERGIA

Fecha Obtención 14/10/2015

8:29:42

PRESUPUESTO DE INGRESOS 2015

ESTADO DE EJECUCIÓN DESDE 1/1/2015 HASTA 30/9/2015

Pág.

1

Clasificación CAPÍTULO	DENOMINACIÓN DE LOS CAPITULOS	Previsiones Iniciales	Modificaciones	Previsiones Definitivas	Derechos Netos	Ingresos Realizados	Devoluciones de Ingresos	Recaudación Líquida	Pendiente de Cobro	Estado de Ejecución
3	TASAS, PRECIOS PÚBLICOS Y OTROS INGRESOS.	12.900,00		12.900,00	3.845,28	3.845,28		3.845,28		-9.054,72
4	TRANSFERENCIA CORRIENTES.	225.000,00		225.000,00	112.500,00	112.500,00		112.500,00		-112.500,00
	Suma Total Ingresos.	237.900,00		237.900,00	116.345,28	116.345,28		116.345,28		-121.554,72

PRESUPUESTO DE GASTOS 2015

Clasificación CAPÍTULO	DENOMINACIÓN DE LOS CAPITULOS	Créditos Iniciales	Modificaciones	Créditos Totales	Obligaciones Reconocidas	Pagos Realizados	Reintegros de Gastos	Pagos Líquidos	Pendiente de Pago	Estado de Ejecución
1	GASTOS DE PERSONAL.	197.130,55		197.130,55	123.856,05	123.856,05		123.856,05		73.274,50
2	GASTOS CORRIENTES EN BIENES Y SERVICIOS.	32.869,45	6.400,00	39.269,45	1.523,50	1.523,50		1.523,50		37.745,95
6	INVERSIONES REALES.	7.900,00	-6.400,00	1.500,00	1.371,89	1.371,89		1.371,89		128,11
	Suma Total Gastos.	237.900,00		237.900,00	126.751,44	126.751,44		126.751,44		111.148,56

	Diferencia. . .				-10.406,16	-10.406,16		-10.406,16		-10.406,16
--	------------------------	--	--	--	-------------------	-------------------	--	-------------------	--	-------------------

ESTADO DE EJECUCIÓN DESDE 1/1/2015 HASTA 30/9/2015

Clasificación ARTÍCULO	DENOMINACIÓN DE LOS ARTICULOS	Previsiones Iniciales	Modificaciones	Previsiones Definitivas	Derechos Netos	Der/Prev	Ingresos Realizados	Devoluciones de Ingresos	Recaudación Líquida	Rec/Der	Pendiente de Cobro	Estado de Ejecución
36	VENTAS.	12.900,00		12.900,00	3.845,28	29,81	3.845,28		3.845,28	100,00		-9.054,72
	Total Capítulo 3	12.900,00		12.900,00	3.845,28	29,81	3.845,28		3.845,28	100,00		-9.054,72
40	DE LA ADMINISTRACIÓN GENERAL DE LA ENTIDAD LOCAL.	225.000,00		225.000,00	112.500,00	50,00	112.500,00		112.500,00	100,00		-112.500,00
	Total Capítulo 4	225.000,00		225.000,00	112.500,00	50,00	112.500,00		112.500,00	100,00		-112.500,00
	Suma	237.900,00		237.900,00	116.345,28	48,91	116.345,28		116.345,28	100,00		-121.554,72

ESTADO DE EJECUCIÓN DESDE 1/1/2015 HASTA 30/9/2015

Clasificación ARTÍCULO	DENOMINACIÓN DE LOS ARTICULOS	Créditos Iniciales	Modificaciones	Créditos Totales	Obligaciones Reconocidas	Pagos Realizados	Reintegros de Gastos	Pagos Líquidos	Pendiente de Pago	Estado de Ejecución
10	ORGANOS DE GOBIERNO Y PERSONAL DIRECTIVO.	49.986,30		49.986,30	35.704,50	35.704,50		35.704,50		14.281,80
12	PERSONAL FUNCIONARIO.	110.634,78		110.634,78						110.634,78
13	PERSONAL LABORAL.				64.419,21	64.419,21		64.419,21		-64.419,21
16	CUOTAS, PRESTACIONES Y GASTOS SOC. A CARGO DEL EMPLEADOR.	36.509,47		36.509,47	23.732,34	23.732,34		23.732,34		12.777,13
21	REPARACIONES, MANTENIMIENTO Y CONSERVACIÓN.	1.100,00		1.100,00						1.100,00
22	MATERIAL, SUMINISTROS Y OTROS.	29.170,00	6.400,00	35.570,00	388,34	388,34		388,34		35.181,66
23	INDEMNIZACIONES POR RAZÓN DEL SERVICIO.	2.599,45		2.599,45	1.135,16	1.135,16		1.135,16		1.464,29
62	INVERSIÓN NUEVA ASOCIADA AL FUNCIONAM OPERAT DE LOS SERV.	2.900,00	-1.400,00	1.500,00	1.371,89	1.371,89		1.371,89		128,11
63	INV DE REPOS ASOCIADA AL FUNCIONAMIENTO OPERAT DE LOS SERV	5.000,00	-5.000,00							
	Suma	237.900,00		237.900,00	126.751,44	126.751,44		126.751,44		111.148,56

ESTADO DE EJECUCIÓN DESDE 1/1/2015 HASTA 30/9/2015

Clasificación CONCEPTO	DENOMINACIÓN DE LOS CONCEPTOS	Créditos Iniciales	Modificaciones	Créditos Totales	Obligaciones Reconocidas	Pagos Realizados	Reintegros de Gastos	Pagos Líquidos	Pendiente de Pago	Estado de Ejecución
101	RETRIB. BÁSICAS Y OTRAS REMUNERACIONES DE PERSONAL DIRECTIVO	49.986,30		49.986,30	35.704,50	35.704,50		35.704,50		14.281,80
120	RETRIBUCIONES BÁSICAS.	51.824,88		51.824,88						51.824,88
121	RETRIBUCIONES COMPLEMENTARIAS.	53.261,22		53.261,22						53.261,22
123	RESIDENCIA PERSONAL FUNCIONARIO	5.548,68		5.548,68						5.548,68
135	PERSONAL LABORAL.				64.419,21	64.419,21				-64.419,21
160	CUOTAS SOCIALES.	36.509,47		36.509,47	23.732,34	23.732,34		23.732,34		12.777,13
213	MAQUINARIA, INSTALACIONES TÉCNICAS Y UTILLAJE.	500,00		500,00						500,00
215	MOBILIARIO.	400,00		400,00						400,00
216	EQUIPOS PARA PROCESOS DE INFORMACIÓN.	200,00		200,00						200,00
220	MATERIAL DE OFICINA.	1.000,00		1.000,00						1.000,00
221	SUMINISTROS.	100,00		100,00						100,00
222	COMUNICACIONES.	150,00		150,00						150,00
223	TRANSPORTES.	100,00		100,00						100,00
224	PRIMAS DE SEGUROS.	3.000,00		3.000,00						3.000,00
225	TRIBUTOS.	1.500,00		1.500,00	150,00	150,00		150,00		1.350,00
226	GASTOS DIVERSOS.	820,00		820,00	238,34	238,34		238,34		581,66
227	TRABAJOS REALIZADOS POR OTRAS EMPRESAS Y PROFESIONALES.	22.500,00	6.400,00	28.900,00						28.900,00
230	DIETAS.	200,00		200,00	363,28	363,28		363,28		-163,28
231	LOCOMOCIÓN.	1.400,00		1.400,00	771,88	771,88		771,88		628,12
233	OTRAS INDEMNIZACIONES.	999,45		999,45						999,45
626	EQUIPOS PARA PROCESOS DE INFORMACIÓN.	2.900,00	-1.400,00	1.500,00	1.371,89	1.371,89		1.371,89		128,11
633	MAQUINARIA, INSTALACIONES TÉCNICAS Y UTILLAJE.	5.000,00	-5.000,00							
	Suma	237.900,00		237.900,00	126.751,44	126.751,44		126.751,44		111.148,56

ESTADO DE EJECUCIÓN DESDE 1/1/2015 HASTA 30/9/2015

Clasificación Area Gto	DENOMINACIÓN DE LAS ÁREAS DE GASTO	Créditos Iniciales	Modificaciones	Créditos Totales	Obligaciones Reconocidas	Pagos Realizados	Reintegros de Gastos	Pagos Líquidos	Pendiente de Pago	Estado de Ejecución
1	SERVICIOS PÚBLICOS BÁSICOS.	237.900,00		237.900,00	126.751,44	126.751,44		126.751,44		111.148,56
	Suma	237.900,00		237.900,00	126.751,44	126.751,44		126.751,44		111.148,56

ESTADO DE EJECUCIÓN DESDE 1/1/2015 HASTA 30/9/2015

Clasificación			DENOMINACIÓN DE LAS APLICACION	Créditos Iniciales	Modificaciones	Créditos Totales	Obligaciones Reconocidas	Pagos Realizados	Reintegros de Gastos	Pagos Líquidos	Pendiente de Pago	Estado de Ejecución
Econ.	Prog.	Org.										
10100	17200		RETRIBUCIONES BÁSICAS ÓRGANOS DIRECTIVOS	49.986,30		49.986,30	35.704,50	35.704,50		35.704,50		14.281,80
12000	17200		SUELDO BASE FUNCIONARIOS DEL GRUPO A1	13.308,60		13.308,60						13.308,60
12001	17200		SUELDO BASE FUNCIONARIOS DEL GRUPO A2	14.384,70		14.384,70						14.384,70
12003	17200		SUELDO BASE FUNCIONARIOS DEL GRUPO C1	8.640,24		8.640,24						8.640,24
12006	17200		TRINIENOS PERSONAL FUNCIONARIO	1.977,72		1.977,72						1.977,72
12009	17200		OTRAS RETRIBUCIONES BÁSICAS PERSONAL FUNCIONARIO	13.513,62		13.513,62						13.513,62
12100	17200		COMPLEMENTO DE DESTINO PERSONAL FUNCIONARIO	16.912,74		16.912,74						16.912,74
12101	17200		COMPLEMENTO ESPECÍFICO PERSONAL FUNCIONARIO	36.348,48		36.348,48						36.348,48
12300	17200		RESIDENCIA PERSONAL FUNCIONARIO	5.548,68		5.548,68						5.548,68
13500	17200		RETRIBUCIONES LABORAL INDEFINIDO A PUESTO FUNCIONARIO				64.419,21	64.419,21		64.419,21		-64.419,21
16000	17200		SEGURIDAD SOCIAL	36.509,47		36.509,47	23.732,34	23.732,34		23.732,34		12.777,13
21300	17200		MAQUINARIA, INSTALACIONES TÉCNICAS Y UTILLAJE.	500,00		500,00						500,00
21500	17200		REPARACIÓN/MANTEN. MOBILIARIO Y ENSERES	400,00		400,00						400,00
21600	17200		REPAR./MANT. EQUIPOS INFORMÁTICOS.	200,00		200,00						200,00
22000	17200		ORDINARIO NO INVENTARIABLE.	1.000,00		1.000,00						1.000,00
22100	17200		ENERGÍA ELÉCTRICA									
22199	17200		OTROS SUMINISTROS.	100,00		100,00						100,00
22201	17200		POSTALES.	150,00		150,00						150,00
22300	17200		GATOS DE TRANSPORTES	100,00		100,00						100,00
22400	17200		PRIMAS DE SEGUROS	3.000,00		3.000,00						3.000,00
22500	17200		TRIBUTOS ESTATALES	1.500,00		1.500,00	150,00	150,00		150,00		1.350,00
22602	17200		PUBLICIDAD Y PROPAGANDA	500,00		500,00						500,00
			Suma	204.580,55		204.580,55	124.006,05	124.006,05		124.006,05		80.574,50

ESTADO DE EJECUCIÓN DESDE 1/1/2015 HASTA 30/9/2015

Clasificación			DENOMINACIÓN DE LAS APLICACION	Créditos Iniciales	Modificaciones	Créditos Totales	Obligaciones Reconocidas	Pagos Realizados	Reintegros de Gastos	Pagos Liquidados	Pendiente de Pago	Estado de Ejecución
Econ.	Prog.	Org.										
22603	17200		PUBLICACIÓN EN DIARIOS OFICIALES				238,34	238,34		238,34		-238,34
22606	17200		REUNIONES, CONFERENCIAS Y CURSOS.	20,00		20,00						20,00
22699	17200		OTROS GASTOS DIVERSOS	300,00		300,00						300,00
22706	17200		ESTUDIOS Y TRABAJOS TÉCNICOS.	12.500,00	6.400,00	18.900,00						18.900,00
22799	17200		OTROS TRABAJOS REALIZADOS POR OTRAS EMPRESAS Y PROFES.	10.000,00		10.000,00						10.000,00
23010	17200		DEL PERSONAL DIRECTIVO.	100,00		100,00						100,00
23020	17200		DEL PERSONAL NO DIRECTIVO.	100,00		100,00	363,28	363,28		363,28		-263,28
23120	17200		DEL PERSONAL NO DIRECTIVO.	1.400,00		1.400,00	771,88	771,88		771,88		628,12
23300	17200		ASISTENCIA A TRIBUNALES	999,45		999,45						999,45
			Total de operaciones corrientes:	230.000,00	6.400,00	236.400,00	125.379,55	125.379,55		125.379,55		111.020,45
62600	17200		EQUIPOS PARA PROCESOS DE INFORMACION	2.900,00	-1.400,00	1.500,00	1.371,89	1.371,89		1.371,89		128,11
63300	17200		MAQUINARIA, INSTALACIONES TÉCNICAS Y UTILLAJE.	5.000,00	-5.000,00							
			Total de operaciones de capital:	7.900,00	-6.400,00	1.500,00	1.371,89	1.371,89		1.371,89		128,11
			Suma	237.900,00		237.900,00	126.751,44	126.751,44		126.751,44		111.148,56

ACTA DE ARQUEO	PRESUPUESTO 2015	Periodo desde	1/1	a	30/9
-----------------------	------------------	---------------	-----	---	------

Existencia anterior al periodo	588.093,21
<u>INGRESOS</u>	
De Presupuesto.	116.345,28
Por operaciones no Presup.	32.030,25
Por Reintegros de Pago.	0,00
De Recursos de Otros Entes.	0,00
Por Movimientos Internos.	0,00
De Operaciones Comerciales	0,00
TOTAL INGRESOS	148.375,53
Suman Existencias + Ingresos	736.468,74
<u>PAGOS</u>	
De Presupuesto.	151.079,22
Por operaciones no Presup.	35.890,71
Por Devolución de Ingresos.	0,00
De Recursos de Otros Entes.	0,00
Por Movimientos Internos	0,00
De Operaciones Comerciales	0,00
Por diferencias de redondeo del Euro	0,00
TOTAL PAGOS	186.969,93
Existencias a fin del periodo	549.498,81

ACTA DE ARQUEO	PRESUPUESTO	2015	Periodo desde	1/1	a 30/9
-----------------------	-------------	------	---------------	-----	--------

ORD.	Descripción del Ordinal Nº Cuenta	SALDO INICIAL	ANTERIOR		PERIODO			EXISTENCIAS
			INGRESOS	PAGOS	E. INICIAL	INGRESOS	PAGOS	
201	BANKIA, S.A. <i>ES-98-20388745996400010108</i>	588.093,21			588.093,21	116.345,28	154.939,68	549.498,81
802	CAJA. PAGOS A JUSTIF							
901	FORMALIZACIÓN							
	Totales	588.093,21			588.093,21	116.345,28	154.939,68	549.498,81

ACTA DE ARQUEO PRESUPUESTO 2015 Periodo desde 1/1 a 30/9

ESTADO DEMOSTRATIVO DEL ACTA DE ARQUEO

INGRESOS

INGRESOS BRUTOS

AJUSTES

INGRESOS LIQUIDOS

	INGRESOS BRUTOS	AJUSTES	INGRESOS LIQUIDOS
Existencia anterior al periodo	588.093,21		588.093,21
De Presupuesto de Ingresos, directos en Tesorería	112.500,00		112.500,00
Descontados en Pagos de Pto. Gastos	0,00	0,00	0,00
Descontados en Pagos No Presupuestarios	0,00	0,00	0,00
Descontados en Pagos por Dev. Ingresos	0,00	0,00	0,00
Descontados en Pagos de Recursos Otros Entes	0,00	0,00	0,00
Aplicaciones Definitivas de Ingresos Presupuestarios	3.845,28	-3.845,28	0,00
De Operaciones No Presupuestarias, directos en Tesorería	0,00		0,00
Descontados en Pagos de Pto. Gastos	28.184,97	-28.184,97	0,00
Descontados en Pagos No Presupuestarios	0,00	0,00	0,00
Descontados en Pagos por Dev. Ingresos	0,00	0,00	0,00
Descontados en Pagos de Recursos Otros Entes	0,00	0,00	0,00
Ingresos de IVA Repercutido Deducible	0,00		0,00
Aplicaciones Provisionales de Ingresos	3.845,28		3.845,28
Aplicaciones Definitivas de Ingresos No Presupuestario	0,00	0,00	0,00
Aplicaciones Definitivas de IVA Repercutido Deducible	0,00	0,00	0,00
Por Reintegros de Pagos, directos en Tesorería	0,00		0,00
Descontados en Pagos a Reintegros de Gastos	0,00	0,00	0,00
Aplicaciones Definitivas a Reintegros de Gastos	0,00	0,00	0,00
De Recursos de Otros Entes Públicos, directos en Tesorería	0,00	0,00	0,00
Aplicaciones Definitivas de Recursos de Otros Entes	0,00	0,00	0,00
Por Movimientos Internos de Tesorería	0,00		0,00
De Operaciones Comerciales	0,00		0,00
	Descuentos en Reintegros	0,00	0,00
TOTAL INGRESOS	148.375,53	-32.030,25	116.345,28
Suman Existencias más INGRESOS	736.468,74		704.438,49

ACTA DE ARQUEO	PRESUPUESTO	2015	Periodo desde	1/1	a 30/9
-----------------------	-------------	------	---------------	-----	--------

ESTADO DEMOSTRATIVO DEL ACTA DE ARQUEO

PAGOS

	PAGOS BRUTOS	AJUSTES	PAGOS LIQUIDOS
De Presupuesto, directos de Tesorería	151.079,22		151.079,22
De Operaciones No Presupuestarias, directos en Tesorería	32.045,43		32.045,43
Pagos de IVA Soportado Deducible en Gastos	0,00		0,00
Pagos de IVA Soportado en Oper. No Presupuestarias	0,00		0,00
Pagos de IVA Soportado en Dev. de Ingresos	0,00		0,00
Por descuentos No Presupuestarios en Reintegros de Gastos	0,00		0,00
Por descuentos No Presupuestarios en Reintegros de R.O.E.	0,00		0,00
Por Aplicaciones Definitivas de Ingresos	3.845,28	-3.845,28	0,00
Por Devolución de Ingresos, directos de Tesorería	0,00		0,00
Descontados en Reintegros de Pagos de Pto. de Gastos	0,00	0,00	0,00
Descontados en Reintegros de Pagos de Recursos Otros Entes	0,00	0,00	0,00
De Recursos de Otros Entes Públicos	0,00		0,00
Por Movimientos Internos de Tesorería	0,00		0,00
De Operaciones Comerciales	0,00		0,00
	Descuentos en Pagos	-28.184,97	-28.184,97
TOTAL PAGOS	186.969,93	-32.030,25	154.939,68
Existencias a fin del periodo	549.498,81		549.498,81



GUAGUAS MUNICIPALES, S.A.



A: Dirección del Organo de Gestión Económico-Financiera.

Asunto: Informe sobre ejecución presupuestaria a 30 de septiembre de 2015.

Las Palmas de Gran Canaria, a 4 de noviembre de 2015.

En cumplimiento de lo dispuesto en la Base 56º "Información sobre ejecución presupuestaria" del presupuesto municipal en vigor se hace llegar por éste la información de referencia.

Miguel Angel Rodriguez Ramirez

Director General

1. Balance de situación.

BALANCE	A	B	C	D	E= D-A	F= E/A*100
	Presupuesto 2015	30/09/2015	30/09/2014	Proyección 31/12/2015	Desviación prevista	Porcentaje desviación
ACTIVO						
A) ACTIVO NO CORRIENTE						
I. Inmovilizado intangible.	5.309.774	5.289.750	5.202.525	5.266.282	-43.492	-0,82%
1. Desarrollo.			14.941	45.384	45.384	100,00%
2. Concesiones.	4.539.104	4.492.591	4.615.206	4.461.711	-77.393	-1,71%
3. Patentes, licencias, marcas y similares.		3.000	3.000	3.000	3.000	100,00%
5. Aplicaciones informáticas.	770.670	275.365	569.378	756.187	-14.483	-1,88%
II. Inmovilizado material.	27.075.558	30.814.821	26.163.703	29.169.205	2.093.647	7,73%
1. Terrenos y construcciones	6.019.834	8.535.518	8.712.273	8.509.494	2.489.660	41,36%
2. Instalaciones técnicas, y otro inmovilizado material.	21.055.724	22.279.303	17.402.914	20.659.711	-396.013	-1,88%
3. Inmovilizado en curso y anticipos.			48.516		0	0,00%
IV. Inversiones en empresas del grupo y asociadas a largo plazo	80.152	80.152	80.152	80.152	0	0,00%
1. Instrumentos de patrimonio.	80.152	80.152	80.152	80.152	0	0,00%
V. Inversiones financieras a largo plazo	8.900	876.126	15.180	763.376	754.476	8477,26%
1. Instrumentos de patrimonio.	8.900			8.900	0	0,00%
2. Créditos a terceros.		876.126		754.476	754.476	100,00%
5. Otros activos financieros			15.180		0	100,00%
TOTAL A	32.474.384	37.060.849	31.461.560	35.279.015	2.804.631	8,64%
B) ACTIVO CORRIENTE						
I. Activos no corrientes mantenidos para la venta.					0	0,00%
II. Existencias	210.500	278.136	215.372	224.303	13.803	6,56%
1. Comerciales.					0	0,00%
2. Materias primas y otros aprovisionamientos.	210.500	278.136	215.372	224.303	13.803	6,56%
III. Deudores comerciales y otras cuentas a cobrar.	2.575.000	3.525.028	4.278.536	403.750	-2.171.250	-84,32%
1. Clientes por ventas y prestaciones de servicios.	1.650.000	225.000	1.725.863	47.895	-1.602.105	-97,10%
b) Clientes por ventas y prestaciones de servicios a corto plazo	1.650.000	225.000	1.725.863	47.895	-1.602.105	-97,10%
2. Clientes, empresas del grupo y asociadas.		109.604	109.604	109.604	109.604	100,00%
3. Deudores varios.	775.000	253.744	726.736	82.601	-692.399	0,00%
4. Personal.	150.000	163.649	136.858	163.649	13.649	0,00%
5. Activos por impuesto corriente.		164.975	74.383	0	0	100,00%
6. Otros créditos con las Administraciones Públicas.		2.608.056	1.505.092	0	0	100,00%
V Inversiones financieras a corto plazo.	0	338.656	2.000.000	270.924	270.924	0,00%
2. Créditos a empresas.		338.656		270.924	270924,42	0,00%
3. Valores representativos de deuda.			2.000.000		0	0,00%
VI Periodificaciones a corto plazo.	350.000	96.931	414.369	98.000	-252.000	-72,00%
VII Efectivo y otros activos líquidos equivalentes	368.000	887.644	726.070	368.000	0	0,00%
1. Tesorería.	368.000	887.644	717.864	368.000	0	0,00%
2. Otros activos líquidos equivalentes.			8.206		0	0,00%
TOTAL B	3.503.500	5.126.394	7.634.347	1.364.977	-2.138.523	-61,04%
TOTAL ACTIVO (A+B)	35.977.884	42.187.243	39.095.907	36.643.992	666.108	1,85%

BALANCE	A	B	C	D	E= D-A	F= E/A*100
	Presupuesto 2015	30/09/2015	30/09/2014	Proyección 31/12/2015	Desviación prevista	Porcentaje desviación
PATRIMONIO NETO Y PASIVO						
A) PATRIMONIO NETO						
A-1) Fondos propios.						
	919.413	2.545.774	1.365.427	1.660.954	741.541	80,65%
I Capital	15.608.539	15.608.539	15.089.669	15.608.539	0	0,00%
1. Capital escriturado.	15.608.539	15.608.539	15.608.539	15.608.539	0	0,00%
2. (Capital no exigido)			-518.870		0	-100,00%
V Resultados de ejercicios anteriores.	-14.689.126	-13.724.242	-14.449.493	-14.449.493	239.633	1,63%
2. (Resultados negativos de ejercicios anteriores)	-14.689.126	-13.724.242	-14.449.493	-14.449.493	239.633	1,63%
VI Resultado del ejercicio.	0	661.477	725.251	501.908	501.908	100,00%
A-3) Subvenciones, donaciones y legados recibidos.	19.094.137	20.637.194	22.587.083	20.049.125	954.989	5,00%
TOTAL A (A1 + A2 + A3)	20.013.550	23.182.968	23.952.510	21.710.080	1.696.530	8,48%
B) PASIVO NO CORRIENTE						
II Deudas a largo plazo.	5.847.316	5.462.094	4.881.018	4.740.056	-1.107.260	-18,94%
2. Deudas con entidades de crédito.	5.239.310	4.978.283	2.674.268	4.159.185	-1.080.125	-20,62%
3. Acreedores por arrendamiento financiero.	377.946	450.811	1.436.943	350.811	-27.135	0,00%
5. Otros pasivos financieros.	230.060	33.000	769.807	230.060	0	0,00%
TOTAL B	5.847.316	5.462.094	4.881.018	4.740.056	-1.107.260	-18,94%
C) PASIVO CORRIENTE						
II Provisiones a corto plazo.	0	0	0	0	0	0,00%
III Deudas a corto plazo.	2.625.655	3.087.166	1.919.758	2.983.447	357.792	13,63%
2. Deudas con entidades de credito.	1.913.815	2.635.196	1.791.519	2.073.297	159.482	8,33%
3. Acreedores por arrendamiento financiero.	591.840	111.525	123.989	564.705	-27.135	4,58%
4. Derivados					0	0,00%
5. Otros pasivos financieros.	120.000	340.445	4.250	345.445	225.445	-187,87%
IV Deudas con empresas del grupo y asociadas a corto plazo.					0	0,00%
V. Acreedores comerciales y otras cuentas a pagar.	7.491.363	10.455.015	8.342.621	7.210.409	-280.954	-3,75%
1. Proveedores.	3.697.489	2.727.672	3.128.026	2.727.672	-969.817	-26,23%
b) Proveedores a corto plazo.	3.697.489	2.727.672	3.128.026	2.727.672	-969.817	-57,46%
2. Proveedores, empresas del grupo y asociadas.			50.086		0	0,00%
3. Acreedores varios.	1.687.682	1.750.890	1.577.928	1.393.718	-293.964	17,42%
4. Personal (remuneraciones pendientes de pago)	1.981.192	2.728.897	1.757.500	1.924.019	-57.172	2,89%
5. Pasivos por impuesto corriente.		1.654.885	1.266.239		0	0,00%
6. Otras deudas con las Administraciones Públicas.		1.202.000	244.081	1.040.000	1.040.000	0,00%
7. Anticipos de clientes	125.000	390.671	318.761	125.000	0	0,00%
TOTAL C	10.117.018	13.542.182	10.262.379	10.193.856	76.838	0,76%
TOTAL PATRIMONIO NETO Y PASIVO (A+B+C)	35.977.884	42.187.243	39.095.907	36.643.992	666.108	1,85%

2. Cuenta de Pérdidas y Ganancias.

Cuenta de Pérdidas y Ganancias	A	B	C	D	E= D-A	F= E/A*100
	Presupuesto 2015	30/09/2015	30/09/2014	Proyección 31/12/2015	Desviación prevista	Porcentaje desviación
a) Operaciones continuadas						
1. Importe neto de la cifra de negocios.	27.196.217	19.899.283	19.791.705	28.181.890	985.672	3,62%
b) Prestaciones de servicios	27.196.217	19.899.283	19.791.705	28.181.890	985.672	3,62%
b. 1) Prestaciones de servicios	22.324.328	16.245.366	16.356.234	23.310.000	985.672	4,42%
b. 2) Subvenciones tarifarias	4.871.890	3.653.917	3.435.471	4.871.890	0	0,00%
4. Aprovisionamientos	-7.276.667	-4.476.473	-4.616.070	-6.970.098	-306.569	-4,21%
a) Consumo de mercaderías	-5.884.867	-3.354.429	-3.514.987	-5.580.381	-304.486	-5,17%
b) Consumo de materias primas y otras materias consumibles	-1.391.800	-1.122.044	-1.101.083	-1.389.717	-2.083	0,15%
5. Otros ingresos de explotación	17.422.076	13.110.509	12.695.383	17.480.678	58.602	0,34%
a) Ingresos accesorios y otros de gestión corriente	400.116	344.039	419.068	458.718	58.602	14,65%
b) Subvenciones de explotación incorporadas al resultado del ejercicio	17.021.960	12.766.470	12.276.315	17.021.960	0	0,00%
6. Gastos de personal	-27.313.509	-20.676.827	-20.097.456	-28.594.184	1.280.675	4,69%
a) Sueldos, salarios y asimilados	-20.240.217	-15.377.951	-14.836.522	-21.482.519	1.242.302	6,14%
b) Cargas sociales	-7.073.292	-5.298.876	-5.260.934	-7.111.665	38.373	0,54%
7 Otros gastos de explotación	-7.788.959	-5.942.791	-5.620.176	-7.807.658	18.699	0,24%
a) Servicios exteriores	-7.708.811	-5.897.694	-5.577.224	-7.650.584	-58.227	-0,76%
b) Tributos	-80.148	-26.468	-37.600	-80.148	0	0,00%
d) Otros gastos de gestión corriente	0	-18.629	-5.352	-76.926	76.926	100,00%
8. Amortización del inmovilizado	-4.519.400	-3.492.152	-3.329.008	-4.660.009	140.609	3,11%
9. Imputación de subvenciones de inmovilizado no financiero y ot.	3.013.795	2.195.195	2.245.022	2.926.927	-86.868	-2,88%
11. Deterioro y resultado por enajenaciones del inmovilizado	0	343.428	-1.180	343.028	-343.028	100,00%
b) Resultados por enajenaciones y otras	0	343.428	-1.180	343.028	-343.028	100,00%
A.1) RESULTADO DE EXPLOTACION (1 + 2 + 3 + 4 + 5 + 6 + 7 + 8 + 9 + 10 + 11 + 12 + 13)	733.553	960.172	1.068.220	900.573	167.020	22,77%
14 Ingresos financieros	75.134	1.998	17.746	2.259	-72.875	-96,99%
b) De valores negociables y otros instrum. financieros	75.134	1.998	17.746	2.259	-72.875	-96,99%
b2) De terceros	75.134	1.998	17.746	2.259	-72.875	-96,99%
15 Gastos financieros	-808.687	-300.693	-360.715	-400.924	-407.763	-50,42%
b) Por deudas con terceros	-808.687	-300.693	-360.715	-400.924	-407.763	-50,42%
A.2) RESULTADO FINANCIERO (14 + 15 + 16 + 17 + 18 + 19)	-733.553	-298.695	-342.969	-398.665	334.888	45,65%
A.3) RESULTADO ANTES DE IMPUESTOS (A.1 + A.2)	0	661.477	725.251	501.908	501.908	100,00%
20 Impuesto sobre beneficios	0	0	0	0	0	0,00%
A.4) RESULTADO DEL EJERCICIO PROCEDENTE DE OPERACIONES CONTINUADAS (A.3 + 20)	0	661.477	725.251	501.908	501.908	100,00%
B OPERACIONES INTERRUMPIDAS	0	0	0	0	0	0,00%
21. Resultado del ejercicio procedente de operaciones interrumpidas neto de impuestos	0	0	0	0	0	0,00%
A.5) RESULTADO DEL EJERCICIO (A.4 + 21)	0	661.477	725.251	501.908	501.908	100,00%

3. Tesorería previsional a 31 de diciembre de 2015.

Saldo Ctas. 30/09/2015	357.680
PAGOS PREVISTOS	
Pagarés pendientes	-2.684.243
IRPF	-1.925.535
Pagos transferencias + cheques	-5.318.026
Nóminas + Paga Extra	-8.117.802
Seguridad Social	-4.115.594
Financiación Activos	-1.636.557
Total Pagos	-23.797.756
COBROS PREVISTOS	
Ingresos por Recaudación	9.223.650
Ingresos por Publicidad y otros	737.640
Subvención Ayto.	7.720.287
Subvención AUTGC	6.126.499
Total Cobros	23.808.076
Saldo Ctas. 31/12/2015	368.000

4. Informe de la Dirección General sobre la situación de la sociedad.

En el presente informe nos referimos a la realidad económico patrimonial de la compañía, haciendo especial referencia a las desviaciones en la cuenta de pérdidas y ganancias y balance, así como a la previsión de tesorería.

Comenzando por los resultados a 30 de septiembre de 2015, en primer lugar hemos de destacar que la información resultante hay que analizarla con la debida prudencia, ya que al igual que los ingresos sí se han proyectado mes a mes en el presupuesto, derivado de la experiencia en cuanto a la distribución mensual de los viajeros a lo largo del año que en la empresa se tiene, en relación a los gastos el presupuesto los contempla anualizados, por lo que para hacer posible un análisis trimestral se ha procedido a ajustar los mismos, asignando período la parte correspondiente de cada una de las partidas de gasto, cuando su distribución anual no se comportará de dicha manera.

El Resultado a 30 de septiembre de 2015 es de 661.477 €, y la proyección anual del mismo es de 501.908 €, motivado por:

- **Cifra de Negocios:** Los ingresos de los tres primeros trimestres se han comportado de la forma prevista atendiendo a que los mismos, dada la estacionalidad de las ventas por el efecto del período veraniego, tienden a disminuir en el tercer trimestre, incrementándose nuevamente en el último trimestre del año. A final de año, y por el efecto anteriormente descrito, la previsión refleja una desviación positiva de un 3,62% frente al presupuesto, debido a que se irá ajustando en lo que resta de año. Tal y como se aprecia en la comparativa entre los tres primeros trimestres de 2014 y 2015, la Cifra de Negocios se ha incrementado un 0,54% (107.578 €), parte de dicho

incremento se debe al incremento de la Subvención Tarifaria al Bono Desempleado en este año frente al ejercicio anterior (400.000 € en 2015 frente a 100.000 € en 2014, que supone un 300% por este motivo). En la proyección anual, contemplando lo expuesto esperamos obtener una Cifra de Negocios de 28.181.890 €, que por el incremento de viajeros en el total será de 985.672 €.

- Aprovisionamientos: Menor coste por 139.597 € (un 3,02% de disminución) a septiembre de ambos ejercicios. El desglose de ese importe se obtiene de un menor coste del gasoil en lo que va de ejercicio, mientras que la adquisición de repuestos se mantiene en cifras similares al mismo período de 2014. En la proyección del ejercicio estimamos una reducción del 4,21% en los Aprovisionamientos frente al presupuesto, atendiendo a que en el espacio del último trimestre restante hasta la finalización del ejercicio no parece que el precio del gasoil se incremente respecto de su tendencia actual.
- Otros ingresos de explotación: Mayores ingresos a septiembre, entre ambos ejercicios, derivados de la mayor aportación al déficit en el ejercicio 2015 respecto de 2014 proveniente de la Autoridad Unica del Transporte de Gran Canaria. Respecto del conjunto del año, dado que las Subvenciones al Déficit son finalistas y cerradas no tendríamos desviaciones por este motivo, y en relación a los ingresos accesorios, y dado que en septiembre tenemos un incremento frente al presupuesto a la misma fecha de 43.952 €, proyectamos un aumento de 58.602 €.
- Gastos de Personal: Esta partida es con diferencia la de mayor magnitud en una empresa de servicios como la nuestra, y su comportamiento está condicionado por diversas variantes que pueden originar desviaciones.

Así, tenemos que para el 2015 hemos proyectado como parte integrante de su importe la cantidad de 630.880,84 €, derivado, tal y como contempla el articulado de la Ley de Presupuesto Generales del Estado para el 2016, que el personal al servicio del sector público recuperará parte de la paga descontada como consecuencia de la entrada en vigor del RD 20/2012, siendo la cantidad resultante en nuestro caso la anteriormente indicada, y por tanto debe reflejarse como gasto del ejercicio en curso; También hemos contemplado la devolución en este año según Real decreto-ley 10/2015 de 11 de septiembre por el que se devuelve, por los mismos motivos expuestos, aproximadamente el 26% en este ejercicio.

Así mismo hemos contemplado los deslizamientos derivados de la aplicación del Convenio Colectivo vigente, así como el cumplimiento del acuerdo alcanzado en el marco del proceso de Descuelgue Salarial, producido como consecuencia del conflicto colectivo sobre los pluses de absentismo y asistencia, y que suponen un incremento de 400,00 € por empleado para el año 2015.

Es por los motivos expuestos (devolución Real Decreto 20/2012) por lo que se produce un incremento de los Gastos de Personal respecto del Presupuesto de 1.280.675, ya que cuando se elaboró el Presupuesto de 2015 las medidas anteriormente mencionadas eran desconocidas.

- Otros Gastos de Explotación: La desviación de los tres primeros trimestres es de 322.615 € (un 5,74%), que viene motivada, básicamente, por el necesario mantenimiento de los vehículos, ya que a pesar de las nuevas incorporaciones realizadas durante el pasado año y comienzos del presente aún tenemos vehículos con una antigüedad superior a diez años que hay que mantener en condiciones de funcionamiento. Sin embargo dada la política que estamos siguiendo de contratos de mantenimiento por las reparaciones de los vehículos esta cifra se verá compensada a finales de año, estimando cumplir el presupuesto.
- Las amortizaciones, conjuntamente con la imputación de subvenciones de capital (imputación de subvenciones de inmovilizado no financiero y otras) que compensan las amortizaciones, se incrementan, respecto de septiembre de 2014, en 163.144 € (un 4,90%), decrecentándose la imputación de subvenciones en un 2,22% (-49.827 €), debido a que la incorporación de unidades a la flota generan las primeras; proyectándose para el ejercicio 4.660.009 € en amortizaciones; y de otro lado, las subvenciones en capital que se trasladan a resultados obtenidas para la financiación de las adquisiciones se producen proporcionalmente al importe de los elementos incorporados al activo que estaban subvencionados, y los mismos permitirán imputar subvenciones por 2.926.927 €.
- Con lo expuesto tenemos que a septiembre de 2015 nuestro Resultado de Explotación es de 960.172 €.
- Ingresos y gastos financieros: Los ingresos financieros, que dependen en gran medida, así como los gastos financieros, de la fluidez de las aportaciones públicas pendientes de recibir, disminuyen en septiembre, respecto de 2014, en 15.748 € (un 88,74%), y respecto de los gastos estos disminuyen en 60.022 € (un 16,64%).
- Lo anteriormente explicado nos lleva a tener un resultado a septiembre de 661.477 € y a proyectar un resultado del ejercicio de 501.908 €.

Respecto de la proyección anual del Balance tenemos que:

- El Activo no Corriente disminuye un 0,82%, respecto del presupuesto. La mayor variación se produce por la reclasificación de la deuda que mantiene Global por la Tarjeta Insular.
- El Activo Corriente disminuye en un 61,04% (-2.138.523 €). El desglose de esta diferencia se encuentra, básicamente, en Deudores comerciales y otras cuentas a cobrar que disminuye en 2.171.250 € (un -84,32%) como consecuencia de la menor deuda de los clientes, ya que la puesta en marcha del sistema de recarga permite que la empresa adjudicataria del mismo nos abone con mayor periodicidad, o lo que es lo mismo, la anterior venta de títulos de mayor a crédito se ha extinguido y la empresa deudora de la recaudación efectuada por el servicio prestado nos debe, aproximadamente unos quince días de venta, lo cual ha permitido,

prácticamente, evitar la morosidad y mejorar los flujos de cobro, lo que salda más rápidamente esas cuentas deudoras.

- Efectivo y otros activos líquidos: Acorde con la previsión de tesorería que se muestra en este informe la misma estimamos será sostenible y positiva a final del año, con la que tendríamos que hacer frente a parte de los compromisos en enero de 2016.
- Ya en 2015 los desembolsos por la ampliación de capital suscrita por el Ayuntamiento en el ejercicio 2010 se han realizado completamente en el primer semestre, con lo que la cifra de capital real será el escriturado por 15.608.539 €.
- Los Resultados Negativos de ejercicios anteriores a septiembre de 2015 son de -13.724.242 €, lo que supone una mejora respecto del mismo mes de 2014 de 725.251 € (un 5,02%).
- El Patrimonio Neto se verá aumentado, a final de 2015, en 1.696.530 € frente a lo presupuestado como consecuencia, básicamente, de la mejora proyectada en los Fondos Propios.
- El Pasivo no corriente (deudas a largo plazo) que financia, básicamente, la adquisición de vehículos (activo fijo) aumenta en septiembre frente al mismo mes de 2014 en 581.076 €, que es un 11,90% (Deudas con entidades de crédito + Acreedores por arrendamiento financiero + Otros Pasivos Financieros) como consecuencia de la adquisición de los nuevos vehículos incorporados a finales de 2014 (4 guaguas) y comienzos de 2015 (13 guaguas), que han sido financiados mediante operaciones financieras. Para el ejercicio 2015, tal y como se recoge en el Presupuesto, se obtendrá, como subvención en capital de la Autoridad Unica del Transporte de Gran Canaria, el importe de 1.685.600 € con los que financiar la adquisición de vehículos para dicho período, y sin embargo la inversión realizada en las guaguas mencionadas (17 guaguas) ha sido de 2.532.144 €, con lo que el diferencial se acomete con recursos propios de la compañía. Sin embargo, dada la estructura de la deuda que financia los activos, así como la amortización de deuda anterior, tenemos que para final de 2015 las deudas a largo plazo mejorarán en un 1.107.260 € (un 18,94%) respecto del presupuesto del ejercicio.
- El Pasivo corriente refleja la parte de la financiación a corto de la adquisición de los vehículos, conjuntamente con la evolución de los acreedores, y las operaciones de financiación a corto existentes a 30 de septiembre de 2015. Su desglose es el siguiente:
 - a) La incorporación de las 13 nuevas guaguas a partir del mes de abril, que como ya se ha indicado se financian con préstamos hará que la deuda con entidades financieras a corto se incremente en 132.347 € (un 5,28%), que junto con Otros Pasivos Financieros a corto hace que el Pasivo corriente se incremente en 357.792 €. Respecto del incremento de la Deuda Financiera se motiva porque hemos tenido que financiar con esfuerzo propio la ausencia de subvenciones de capital suficientes para acometer el plan de inversiones.

- b) La deuda comercial con proveedores y acreedores prevemos sea inferior a lo presupuestado en 280.954 € (un 3,75% de disminución). Ello por el esfuerzo realizado en el cumplimiento de los plazos de pago a proveedores establecidos por la Ley 3/2004, de 29 de diciembre, por la que se establecen medidas de lucha contra la morosidad en las operaciones comerciales (última modificación 31 de octubre de 2014). Sin embargo a septiembre de ambos ejercicios su importe es superior debido a que en 2015 debemos a los trabajadores el importe derivado del RD 20/2012 a pagar en 2016 por 630.000 € más la parte proporcional de las pagas extras devengadas.

Con lo expuesto tenemos que la proyección del Pasivo Corriente es que aumente en 76.838 € (un 0,76%).

Nota: *Enviamos por correo electrónico, a la atención de la Dirección del Organo de Gestión Económico-Financiera, los estados mostrados en este informe en formato Excel.*



HOTEL SANTA CATALINA, S.A.

HOTEL SANTA CATALINA,S.A.

	EJECUTADO 30-09-15	EJECUTADO 30-09-14	VARIACIÓN
<u>ACTIVO</u>			
ACTIVO NO CORRIENTE	9.125.264,67	9.125.264,67	-
INMOVILIZADO INTANGIBLE			-
INMOVILIZADO MATERIAL	9.125.264,67	9.125.264,67	-
INVERSIONES EMPRESAS A LARGO PLAZO			-
INVERSIONES FRAS. A LARGO PLAZO			-
ACTIVO CORRIENTE	285.861,10	298.105,81	- 12.244,71
DEUDORES COMERCIALES	274.954,03	274.954,03	-
INVERSIONES FINANCIERAS A CORTO PLAZO	3.858,41	3.858,41	-
PERIODIFICACIONES A CORTO PLAZO		692,20	- 692,20
TESORERIA	7.048,66	18.601,17	- 11.552,51
TOTALES	9.411.125,77	9.423.370,48	- 12.244,71
<u>PASIVO</u>			
PATRIMONIO NETO	9.371.208,50	9.371.208,50	-
CAPITAL ESCRITURADO	13.370.105,00	13.370.105,00	-
OTRAS RESERVAS	-138.157,92	-138.157,92	-
RESULTADO DE EJERCICIOS ANTERIORES	-3.860.738,58	-3.579.329,00	-
RESULTADO DEL EJERCICIO		-281.409,58	-
SUBVENCIONES, DONACIONES Y LEGADOS			-
PASIVO CORRIENTE	39.917,27	52.161,98	- 12.244,71
DEUDAS CON EMP. GRUPO A LARGO PLAZO			-
DEUDAS A CORTO PLAZO			-
DEUDAS CON EMP. GRUPO A CORTO PLAZO			-
PROVEEDORES			-
ACREEDORES VARIOS	39.457,53	39.457,53	-
OTRAS DEUDAS CON ADM. PÚBLICAS	459,74	459,74	-
PERIODIFICACIONES A CORTO PLAZO		12.244,71	-
TOTALES	9.411.125,77	9.423.370,48	- 12.244,71

HOTEL SANTA CATALINA,S.A.

CUENTA DE PÉRDIDAS Y GANANCIAS

	EJECUTADO 30-09-15	PRESUPUESTADO 2015	DESVIACIÓN	EJECUTADO 30-09-14	VARIACIÓN
1. IMPORTE NETO DE LA CIFRA DE NEGOCIO	16.385,24	25.000,00	-8.614,76	24.489,39	-8.104,15
5. OTROS INGRESOS DE LA EXPLOTACION		244.501,18	-244.501,18		0,00
6. GASTOS DE PERSONAL		0,00	0,00		0,00
7. OTROS GASTOS DE EXPLOTACIÓN	-8.525,00	-101.300,68	92.775,68	-109.336,48	100.811,48
8. AMORTIZACIÓN DEL INMOVILIZADO	-126.150,37	-168.200,50	42.050,13	-164.812,46	38.662,09
13. OTROS RESULTADOS	0,00	0,00	0,00	-31.750,03	31.750,03
RESULTADOS DE EXPLOTACIÓN	-118.290,13	0,00	-118.290,13	-281.409,58	163.119,45
14. INGRESOS FINANCIEROS		0,00	0,00	0,00	0,00
15. GASTOS FINANCIEROS		0,00	0,00	0,00	0,00
RESULTADO FINANCIERO	0,00	0,00	0,00		0,00
RESULTADO ANTES DE IMPUESTOS	-118.290,13	0,00	-118.290,13	-281.409,58	163.119,45
19. IMPUESTOS SOBRE BENEFICIOS	-	-		-	
RESULTADO DEL EJERCICIO	-118.290,13	0,00	-118.290,13	-281.409,58	163.119,45



SOCIEDAD MUNICIPAL
DE
GESTIÓN URBANÍSTICA
DE
LAS PALMAS DE GRAN CANARIA

Ficha nº 1

PRESUPUESTO GENERAL DEL EXCMO.		EJERCICIO
AYUNTAMIENTO DE LAS PALMAS DE GRAN CANARIA		2015
Sociedad:GEURSA		
NIF: A35660844	CNAE: 8411	
Fecha de aprobación de los estados financieros iniciales		
BALANCE		
(Importe en €)		
ACTIVO	2015	2015 (3º trimestre)
A) ACTIVO NO CORRIENTE	15.550,89	39.480,43
I. Inmovilizado intangible	0,00	4.944,90
Desarrollo		
Aplicaciones informáticas		4.944,90
Anticipos		
Resto del inmovilizado intangible		
II. Inmovilizado material	15.550,89	34.535,53
Terrenos		
Anticipos		
Resto del inmovilizado material	15.550,89	34.535,53
III. Inversiones inmobiliarias	0,00	0,00
Terrenos		
Construcciones		
IV. Inversiones en empresas del grupo y asociadas a largo plazo		
V. Inversiones financieras a largo plazo		
VI. Activos por impuesto diferido		
VII. Deudores comerciales no corrientes		
B) ACTIVO CORRIENTE	45.292.366,45	41.125.954,16
I. Activos no corrientes mantenidos para la venta	24.067.315,42	18.917.842,04
Inmovilizado	24.067.315,42	18.917.842,04
Terrenos		
Resto del inmovilizado	24.067.315,42	18.917.842,04
Inversiones financieras		
Existencias y otros activos		
II. Existencias	0,00	307.837,51
Existencias		
Anticipos		307.837,51
III. Deudores comerciales y otras cuentas a cobrar	20.300.639,55	21.008.446,44
Clientes por ventas y prestaciones de servicios	1.338.119,66	486.250,08
Accionistas (socios) por desembolsos exigidos		
Otros deudores	18.962.519,89	20.522.196,36
IV. Inversiones en empresas del grupo y asociadas a corto plazo		
V. Inversiones financieras a corto plazo		425.399,86
VI. Periodificaciones a corto plazo		2.319,93
VII. Efectivo y otros activos líquidos equivalentes	924.411,48	464.108,38
TOTAL ACTIVO (A+B)	45.307.917,34	41.165.434,59

Ficha nº 2

PRESUPUESTO GENERAL DEL EXCMO. AYUNTAMIENTO DE LAS PALMAS DE GRAN CANARIA		EJERCICIO 2015
Sociedad:GEURSA		
NIF:A35660844	CNAE: 8411	
Fecha de aprobación de los Estados financieros iniciales		
BALANCE		
(Importe en €)		
PATRIMONIO NETO Y PASIVO	2015	2015 (3º trimestre)
A) PATRIMONIO NETO	3.041.357,83	3.304.042,54
A-1) Fondos propios	3.041.357,83	3.304.042,54
I. Capital	60.102,00	60.102,00
II. Prima de emisión	65.557,59	65.557,59
III. Reservas	2.314.416,19	2.439.948,72
IV. (Acciones y participaciones en patrimonio propias)		
V. Resultado de ejercicios anteriores	37.733,79	
VI. Otras aportaciones de socios		
VII. Resultado del ejercicio	563.548,26	738.434,23
VIII. (Dividendo a cuenta)		
IX. Otros instrumentos de patrimonio neto		
A-2) Ajustes por cambio de valor		
A-3) Subvenciones, donaciones y legados recibidos		
B) PASIVO NO CORRIENTE	1.301.305,40	1.487.206,16
I. Provisiones a largo plazo	0,00	0,00
Provisión por retribuciones al personal		
Provisión por desmantelamiento, retiro o rehabilitación del inmovilizado		
Otras provisiones		
II. Deudas a largo plazo	0,00	0,00
Obligaciones y otros valores negociables		
Deudas con entidades de crédito		
Acreedores por arrendamiento financiero		
Otras deudas a largo plazo		
III. Deudas con empresas del grupo y asociadas a largo plazo	1.301.305,40	1.487.206,16
IV. Pasivos por impuesto diferido		
V. Periodificaciones a largo plazo		
VI. Acreedores comerciales no corrientes		
VII. Deuda con características especiales a largo plazo		
C) PASIVO CORRIENTE	40.965.254,11	36.374.185,89
I. Pasivos vinculados con activos no corrientes mantenidos para la venta	7.870.788,37	14.977.313,50
II. Provisiones a corto plazo	0,00	0,00
Provisión por retribuciones al personal		
Provisión por desmantelamiento, retiro o rehabilitación del inmovilizado		
Otras provisiones		
III. Deudas a corto plazo	1.000.000,00	3.790.171,76
Obligaciones y otros valores negociables		
Deudas con entidades de crédito	1.000.000,00	3.790.171,76
Acreedores por arrendamiento financiero		
Otras deudas a corto plazo		
IV. Deudas con empresas del grupo y asociadas a corto plazo	185.900,77	185.900,78
V. Acreedores comerciales y otras cuentas a pagar	28.732.516,27	17.420.799,85
Proveedores	15.315.707,48	2.699.725,44
Otros acreedores	13.416.808,79	14.721.074,41
VI. Periodificaciones a corto plazo	3.176.048,71	
VII. Deuda con características especiales a corto plazo		
TOTAL PATRIMONIO NETO Y PASIVO (A+B+C)	45.307.917,34	41.165.434,59

Ficha nº 3

PRESUPUESTO GENERAL DEL EXCMO. AYUNTAMIENTO DE LAS PALMAS DE GRAN CANARIA		EJERCICIO 2015
Sociedad:GEURSA		
NIF:A35660844		
CUENTA DE PÉRDIDAS Y GANANCIAS		
(Importe en €)		
	2015	2015 (3º trimestre)
A) OPERACIONES CONTINUADAS		
1. Importe neto de la cifra de negocios	7.467.752,09	6.622.905,61
2. Variaciones de existencias de productos terminados y en curso de fabricación		
3. Trabajos realizados por la empresa para su activo		
4. Aprovisionamientos	-4.474.396,93	-5.321.774,10
a) Consumo de mercaderías		
b) Consumo de materias primas y otras materias consumibles		
c) Trabajos realizados por otras empresas		
d) Deterioro de mercad, materias primas y otros aprovisionamientos	-4.474.396,93	-5.321.774,10
5. Otros ingresos de explotación	0,00	0,00
a) Ingresos accesorios y otros de gestión corriente		
b) Subvenciones de explotación incorporadas al resultado del ejercicio		
6. Gastos de personal	-1.924.733,08	-1.655.343,19
a) Sueldos, salarios y asimilados	-1.396.126,45	-1.225.572,06
b) Cargas sociales	-428.606,63	-389.483,71
c) Provisiones	-100.000,00	-40.287,42
7. Otros gastos de explotación	-179.051,84	-183.389,88
a) Servicios exteriores	-169.051,84	-153.653,20
b) Tributos	-10.000,00	-18.814,33
c) Pérdidas, deterioro y variación de prov. por operaciones comerciales		
d) Otros gastos de gestión corriente		-10.922,35
8. Amortización del inmovilizado	-24.600,00	-21.000,00
a) Amortización del inmovilizado intangible		
b) Amortización del inmovilizado material	-24.600,00	-21.000,00
c) Amortización de las inversiones inmobiliarias		
9. Imputación de subvenciones de inmovilizado no financiero y otras		
10. Exceso de provisiones		
11. Deterioro y resultado por enajenaciones del inmovilizado	0,00	1.395.500,95
a) Deterioros y pérdidas	0,00	
Del inmovilizado intangible		
Del inmovilizado material		
De las inversiones financieras		
b) Resultados por enajenaciones y otras	0,00	1.395.500,95
Del inmovilizado intangible		
Del inmovilizado material		1.395.500,95
De las inversiones financieras		
12. Diferencias negativas en combinaciones de negocios		
12a. Subvenciones concedidas y transferencias realizadas por la entidad	0,00	
-al sector público local de carácter administrativo		
-al sector público local de carácter empresarial o fundacional		
-a otros		
13. Otros resultados	0,00	10.665,49
Gastos excepcionales		-255.249,10
Ingresos excepcionales		265.914,59
A.1) RESULTADO DE EXPLOTACIÓN (1+2+3+4+5+6+7+8+9+10+11+12+12a+13)	864.970,24	847.564,88
14. Ingresos financieros	0,00	1.769,54
a) De participaciones en instrumentos de patrimonio		
b) Intereses terceros		1.769,54
c) Imputación de subvenciones, donaciones y legados de carácter financiero		
15. Gastos financieros	-59.901,30	-108.678,22
a) Por deudas con empresas del grupo y asociadas		
b) Por deudas con terceros	-59.901,30	-108.678,22
c) Por actualización de provisiones		
16. Variación de valor razonable en instrumentos financieros		
17. Diferencias de cambio		
18. Deterioro y resultado por enajenaciones de instrumentos financieros		
19. Otros ingresos y gastos de carácter financiero		
A.2) RESULTADO FINANCIERO (14+15+16+17+18+19)	-59.901,30	-106.908,68
A.3) RESULTADO ANTES DE IMPUESTOS (A.1+A.2)	805.068,94	740.656,20
20. Impuestos sobre beneficios	-241.520,68	-2.221,97
A.4) RESULTADO DEL EJERCICIO PROCEDENTE DE OPERACIONES CONTINUADAS (A.3+20)	563.548,26	738.434,23
B) OPERACIONES INTERRUMPIDAS		
21. Resultado del ejercicio procedente de operaciones interrumpidas neto de impuestos		
A.5) RESULTADO DEL EJERCICIO	563.548,26	738.434,23

Ficha nº 9

PRESUPUESTO GENERAL DEL EXCMO.
AYUNTAMIENTO DE LAS PALMAS DE GRAN CANARIA

EJERCICIO
2015

Sociedad:GEURSA

NIF:A35660844

DOTACIÓN DE PLANTILLAS Y RETRIBUCIONES

Sectores a considerar

x	Administración General y resto de sectores
	Sector de asistencia social y de dependencia
	Sector sanitario
	Educativo universitario
	Educativo no universitario

(Se cumplimentará un cuadro por cada uno de los sectores de actividad de la Entidad)

Datos de Plantillas y retribuciones de un determinado sector

Sector: Administración General y resto de sectores (2)

Número total de efectivos 48 (3)

Importe total de Gastos 1.615.055,77 (4)

Gastos distribuidos por grupos de personal

(Importes en €)

Grupo de personal	Número de efectivos	Retribuciones distribuidas por grupos				Total retribuciones
		Sueldos y salarios	Retribución variable	Planes de pensiones	Otras retribuciones	
Órganos de Gobierno						
Máximos responsables						
Resto de personal directivo						
Laboral contrato indefinido	48	1.225.572,06				1.225.572,06
Laboral duración determinada						
Otro personal						
Total (5)	48	1.225.572,06				1.225.572,06 (5)

Gastos comunes sin distribuir por grupos

Concepto	Importe
Acción Social	
Seguridad social	389.483,71
Total gastos comunes	389.483,71

Observaciones

Notas:

(2) Campo de selección para que el usuario seleccione el sector para el que va a introducir/actualizar/consultar información

(3) Se corresponde con el "Total nº de efectivos" que aparece en el cuadro (5)

(4) Se corresponde con el "Total de retribuciones" que aparece en el cuadro (5) + "Total der gastos comunes" (6)

F.1.2.B1 Actualización de Capacidad/Necesidad de Financiación (calculada conforme SEC)

(solo aplica a Entidades dentro del Sector Administraciones Públicas)

Comunicación ejecución trimestral correspondiente al trimestre 3 del ejercicio 2015

Corporación:

AYUNTAMIENTO DE LAS PALMAS DE GRAN CANARIA

Entidad:

GEURSA

(importes en €)

Concepto	Previsiones iniciales	Previsión de cierre final de ejercicio	Observaciones a desviaciones anual
Ingresos no financieros a efectos de Contabilidad Nacional			
Importe neto de cifra negocios	7.467.752,09	7.467.752,09	
Trabajos previsto realizar por la empresa para su activ	7.467.752,09	7.467.752,09	
Ingresos accesorios y otros ingresos de la gestión corrient			
Subvenciones y transferencias corriente			
Ingresos financieros por intereses			
Ingresos de participaciones en instrumentos de patrimonio (dividendos			
Ingresos excepcionales			
Aportaciones patrimoniales			
Subvenciones de capital a recibir			
Gastos no financieros a efectos de Contabilidad Nacional			
Aprovisionamientos	-16.154.609,35	-16.154.609,35	
Gastos de personal	4.474.396,93	4.474.396,93	
Otros gastos de explotación	1.924.733,08	1.924.733,08	
Gastos financieros y asimilados	179.051,84	179.051,84	
Impuesto de sociedades	59.901,30	59.901,30	
Otros impuestos	241.520,68	241.520,68	
Gastos excepcionales			
Variaciones del Inmovilizado material e intangible; de inversiones inmobiliarias; de			
Variación de existencias de productos terminados y en curso de fabricación de la			
Aplicación de Provisiones			
Inversiones efectuadas por cuenta de Administraciones y Entidades Pública			
Ayudas, transferencias y subvenciones concedida			

Este importe aparecerá como mayor (+) gasto en caso de reducción de existencias y como menor (-) gasto en caso de incremento

F.1.2.13. Deuda viva y previsión de Vencimientos de Deuda previsto en el próximo trimestre.

Comunicación ejecución trimestral correspondiente al trimestre 3 del ejercicio 2015

Corporación:

Entidad:

Concepto	Deuda viva final trimestre vencido	Vencimiento previsto		
		Octubre	Noviembre	Diciembre
Deuda a corto plazo (operaciones de tesorería)	3.790.171,76	883.209,14		
Deuda a largo plazo	1.487.206,16			46.475,19
Emisiones de deuda				
Operaciones con entidades de crédito				
Factoring sin recurso				
Deuda con Administraciones públicas (exclusivamente FFPP) (1)	1.487.206,16			46.475,19
Otras operaciones de crédito				
Avales ejecutados hasta final del trimestre vencido				
Entidades dependientes de la corporación local (clasificadas como Admin Pub)				
Avales reintegrados hasta final del trimestre vencido				
Entidades dependientes de la corporación local (clasificadas como Admin Pub)				
Resto de Entidades				
Total Deuda viva	5.277.377,92	883.209,14	0,00	46.475,19

(1) En las deudas con las Administraciones Públicas únicamente se incluirán los préstamos con el Fondo de Financiación de Pago a Proveedores (FFPP), tanto si se han instrumentado través de una operación de endeudamiento, como a través de la participación en los tributos del Estado (PTE).

F.1.2.14 Perfil de vencimiento de la deuda en los próximos 10 años (operaciones contratadas y/o previsto realizar hasta 31/12/2015)

Comunicación ejecución trimestral correspondiente al trimestre 3 del ejercicio 2015

Corporación :
 Entidad :

Concepto	Vencimientos previstos en el Ejercicio (Incluyendo las operaciones previsto realizar hasta 31/12/2014)									
	2016	2017	2018	2019	2020	2021	2022	2023	2024	2025
Emisiones de deuda										
Operaciones con Entidades de crédito										
Factoring sin recurso										
Deuda con Administraciones publicas (exclusivamente FFPP) (1)	185.900,77	185.900,77	185.900,77	185.900,77	185.900,77	185.900,77	185.900,77	185.900,77		
Otras operaciones de crédito										
Total vencimientos										

- (1) En las deudas con las Administraciones Públicas únicamente se incluirán los préstamos con el Fondo de Financiación de Pago a Proveedores (FFPP), tanto si se han instrumentado través de una operación de endeudamiento, como a través de la participación en los tributos del Estado (PTE).

Comunicación ejecución trimestral correspondiente al trimestre 3 del ejercicio 2015

Corporación : _____

Entidad : _____

Concepto	Cobros/Pagos acumulados hasta final trimestre vencido (2)
Saldo inicial de Tesorería al comienzo periodo (1)	1.559.744,12
Flujo de efectivo actividades explotación	-5.666.010,74
Flujo de efectivo actividades de inversión	4.852.814,20
<i>Cobros por Desinversiones</i>	7.500.000,00
<i>Pagos por inversiones</i>	-2.647.185,80
Flujo de efectivo por actividades de financiación	-282.439,20
<i>Cobros por actividades de financiación</i>	
<i>Pagos por actividades de financiación</i>	-282.439,20
Efecto de las variaciones de tipo de cambio	
Saldo de Caja	464.108,38

(1) En el concepto "Saldo inicial de Tesorería al comienzo periodo" se reflejará:

- En la columna "Cobros/Pagos acumulados hasta final trimestre vencido" el importe del saldo inicial de Tesorería existente al COMIENZO DEL EJERCICIO 2015 (a 01-01-2015).

(2) Los Cobros/Pagos en la columna "Cobros/Pagos acumulados hasta final trimestre vencido" se corresponden con el TOTAL de Cobros/Pagos ACUMULADOS realizados en el ejercicio hasta el final del trimestre vencido.



**SOCIEDAD MUNICIPAL DE APARCAMIENTOS
DE
LAS PALMAS DE GRAN CANARIA, S.A.
(SAGULPA)
C/ Farmacéutico Francisco Arencibia Cabrera, 30
El Secadero
35015 Las Palmas de Gran Canaria**

ENTRADA

2015 - 156466 15/10/2015
REGISTRO GENERAL
Ayuntamiento de Las Palmas de Gran Canaria



C/ Farmacéutico Francisco Arencibia Cabrera, 30 35015 Las Palmas de Gran Canaria Tel.: 928 446 596 / 928 446 580 Mail: sagulpa@sagulpa.com Twitter: @sagulpa CIF: A35345024	
FECHA	13/10/2015
SALIDA	362

Ref: jar

**D. BENITO CABRERA FIGUEROA
DIRECTOR DEL ÓRGANO DE GESTIÓN ECÓNOMICO-FINANCIERO
EXCMO. AYUNTAMIENTO DE LAS PALMAS DE GRAN CANARIA**

En Las Palmas de Gran Canaria, a 13 de octubre de 2015.

Estimado Sr:

Adjunto le remito la información provisional sobre la ejecución presupuestaria y económica financiera hasta el 30 de septiembre de 2015, de acuerdo a la base 55ª de las de ejecución del Presupuesto General del Ayuntamiento de Las Palmas de Gran Canaria para el ejercicio 2015.

Por todo lo cual SOLICITO, se tenga por entregada dicha documentación. Sin otro particular se despide atentamente



D. Octavio Cantero Bravo de Laguna
 Consejero-Delegado



La autenticidad de este documento puede ser comprobada mediante el Código Seguro de Verificación en <http://sedelectronica.laspalmasgc.es/validoc/index.jsp?csv=p006754ad106010c0cb07df1140a0c02k>



p006754ad1060f0c0cb07df1140a0c02k

La autenticidad de este documento puede ser comprobada mediante el Código Seguro de Verificación en <http://sedeelectronica.laspalmasgc.es/valDoc/index.jsp?csv=p006754ad1060f0c0cb07df1140a0c02k>



EJECUCION PRESUPUESTARIA TERCER TRIMESTRE 2015

ACTIVO	PRESUPUESTO 31/12/2015	30/09/2015	30/09/2014	PROYECCION ESTIMADA 31/12/2015	DESVIACION PREVISTA (sobre ppto)	% DESVIACION (sobre ppto)
A) ACTIVO NO CORRIENTE	17.474.809,23	16.780.995,58	16.441.119,01	17.416.701,26	-58.107,97	-0,33%
I. Inmovilizado intangible.	11.255.569,12	10.487.653,18	8.814.264,12	11.265.710,82	10.141,70	0,09%
5. Aplicaciones informáticas.	130.759,49	131.414,62	88.744,60	120.644,96	-10.114,53	-7,74%
6. Resto del inmovilizado intangible	11.124.809,63	10.356.238,56	8.725.519,52	11.145.065,86	20.256,23	0,18%
II. Inmovilizado material.	2.862.600,26	3.375.583,60	3.665.895,84	3.203.816,84	341.216,58	11,92%
1. Terrenos y construcciones	0,00	0,00	0,00	0,00	0,00	0,00%
2. Anticipos	0,00	0,00	0,00	0,00	0,00	0,00%
3. Resto del inmovilizado material	2.862.600,26	3.375.583,60	3.665.895,84	3.203.816,84	341.216,58	11,92%
III. Inversiones inmobiliarias	2.771.721,47	2.731.618,56	3.919.279,20	2.708.636,69	-63.084,78	-2,28%
1. Construcciones	2.771.721,47	2.731.618,56	3.919.279,20	2.708.636,69	-63.084,78	-2,28%
V. Inversiones financieras a largo plazo.	41.679,85	41.910,43	41.679,85	41.910,43	230,58	0,55%
5. Otros activos financieros.	41.679,85	41.910,43	41.679,85	41.910,43	230,58	0,55%
VI. Activos por impuesto diferido.	543.238,53	144.229,81	0,00	196.626,48	-346.612,05	-63,80%
B) ACTIVO CORRIENTE	1.084.651,05	2.405.865,51	1.344.357,46	1.060.651,93	-23.999,12	-2,21%
III. Deudores comerciales y otras cuentas a cobrar.	767.863,80	444.242,77	517.221,66	477.985,08	-289.878,72	-37,75%
1. Clientes por ventas y prestaciones de servicios.	475.536,36	277.083,72	325.409,16	296.363,36	-179.173,00	-37,68%
2. Clientes, empresas del grupo y asociadas.	0,00	81.691,68	61.158,72	65.985,36	65.985,36	100,00%
3. Otros Deudores.	292.327,44	85.467,37	130.653,78	115.636,36	-176.691,08	-60,44%
V. Inversiones financieras a corto plazo.	119.470,00	1.264.872,56	440.470,00	303.563,36	184.093,36	154,09%
5. Otros activos financieros.	119.470,00	1.264.872,56	440.470,00	303.563,36	184.093,36	154,09%
6. Créditos a empresas	0,00	0,00	0,00	0,00	0,00	0,00%
VI. Periodificaciones a corto plazo.	15.363,75	22.740,49	12.382,17	22.740,49	7.376,74	48,01%
VII. Efectivo y otros activos líquidos equivalentes.	181.953,50	674.009,69	374.283,63	256.363,00	74.409,50	40,89%
1. Tesorería.	181.953,50	674.009,69	374.283,63	256.363,00	74.409,50	40,89%
TOTAL ACTIVO (A+B)	18.559.460,28	19.186.861,09	17.785.476,47	18.477.353,19	-82.107,09	-0,44%





EJECUCION PRESUPUESTARIA TERCER TRIMESTRE 2015



PATRIMONIO NETO	PRESUPUESTO 31/12/2015	30/09/2015	30/09/2014	PROYECCION ESTIMADA 31/12/2015	DESVIACION PREVISTA (sobre ppto)	% DESVIACION (sobre ppto)
A) PATRIMONIO NETO	11.534.999,24	11.842.342,90	9.368.578,27	11.477.244,11	-57.755,13	-0,50%
A1. Fondos propios.	7.334.423,12	8.002.446,49	6.856.541,04	7.676.902,75	342.479,63	4,67%
I. Capital.	60.102,00	60.102,00	60.102,00	60.102,00	0,00	0,00%
1. Capital escriturado.	60.102,00	60.102,00	60.102,00	60.102,00	0,00	0,00%
III Reservas.	6.590.828,61	6.681.828,88	5.896.100,65	6.681.828,88	91.000,27	1,38%
1. Legal y estatutarias.	12.020,40	12.020,40	12.020,40	12.020,40	0,00	0,00%
2. Otras reservas.	6.578.808,21	6.669.808,48	5.884.080,25	6.669.808,48	91.000,27	1,38%
VII. Resultado del ejercicio.	683.492,51	1.260.515,61	900.338,39	934.971,87	251.479,36	36,79%
A3. Subvenciones donaciones y legados recibidos.	4.200.576,12	3.839.896,41	2.512.037,23	3.800.341,36	-400.234,76	-9,53%
B) PASIVO NO CORRIENTE	5.767.086,76	5.424.923,09	5.764.835,10	4.485.084,56	-1.282.002,20	-22,23%
I Provisiones a largo plazo.	0,00	59.543,36	59.543,36	24.525,36	24.525,36	100,00%
1. Obligaciones por prestaciones al personal.	0,00	59.543,36	59.543,36	24.525,36	24.525,36	100,00%
II Deudas a largo plazo.	994.406,98	750.575,86	1.501.151,73	0,00	-994.406,98	-100,00%
2. Deudas con entidades de crédito.	994.406,98	0,00	0,00	0,00	-994.406,98	-100,00%
5. Otros pasivos financieros.	0,00	750.575,86	1.501.151,73	0,00	0,00	0,00%
IV Pasivos por impuesto diferido.	1.437.483,94	1.279.608,03	868.944,17	1.125.363,36	-312.120,58	-21,71%
VI Acreedores por operaciones de tráfico a largo plazo.	3.335.195,84	3.335.195,84	3.335.195,84	3.335.195,84	0,00	0,00%
1. Acreedores varios a largo plazo.	3.335.195,84	3.335.195,84	3.335.195,84	3.335.195,84	0,00	0,00%
C) PASIVO CORRIENTE	1.257.374,28	1.919.595,10	2.652.063,10	2.515.024,52	1.257.650,24	100,02%
II. Provisiones a corto plazo.	0,00	182.510,36	0,00	0,00	0,00	0,00%
III. Deudas a corto plazo.	953.815,45	150.341,44	19.177,54	787.536,36	-166.279,09	-17,43%
2. Deudas con entidades de crédito.	104.713,23	0,00	0,00	0,00	-104.713,23	-100,00%
4. Derivados y otros pasivos financieros.	849.102,22	150.341,44	19.177,54	787.536,36	-61.555,86	-7,25%
V. Acreedores comerciales y otras cuentas a pagar.	303.558,83	1.586.743,30	2.632.865,56	1.727.488,16	1.423.929,33	469,08%
2. Proveedores, empresas del grupo y asociadas.	0,00	79.006,84	14.608,77	0,00	0,00	0,00%
3. Acreedores varios.	303.558,83	1.440.018,64	2.618.276,79	1.653.646,39	1.350.087,56	444,75%
7. Anticipos clientes.	0,00	67.717,82	0,00	73.841,77	73.841,77	100,00%
VI. Periodificaciones a corto plazo.	0,00	0,00	0,00	0,00	0,00	0,00%
TOTAL PATRIMONIO NETO (A+B+C)	18.559.460,28	19.186.861,09	17.785.476,47	18.477.353,19	-82.107,09	-0,44%





p006754ad1060f0c0cb07df1140a0c02k

La autenticidad de este documento puede ser comprobada mediante el Código Seguro de Verificación en <http://sedelectronica.laspalmasgc.es/validoc/index.jsp?csv=p006754ad1060f0c0cb07df1140a0c02k>



EJECUCION PRESUPUESTARIA TERCER TRIMESTRE 2015

PERDIDAS Y GANANCIAS	PRESUPUESTO 31/12/2015	30/09/2015	30/09/2014	PROYECCION ESTIMADA 31/12/2015	DESVIACION PREVISTA (sobre ppto)	% DESVIACION (sobre ppto)
A) OPERACIONES CONTINUADAS						
1. Importe neto de la cifra de negocios.	7.366.472,97	5.709.921,20	5.534.863,57	7.187.952,99	-178.519,98	-2,42%
b) Prestaciones de servicios	7.366.472,97	5.709.921,20	5.534.863,57	7.187.952,99	-178.519,98	-2,42%
4. Aprovisionamientos.	-652.277,90	-439.280,00	-564.126,07	-569.853,36	82.424,54	-12,64%
c) Trabajos realizados por otras empresas.	-652.277,90	-439.280,00	-564.126,07	-569.853,36	82.424,54	-12,64%
5. Otros ingresos de explotación.	36.768,52	86.817,63	86.449,53	87.104,84	56.006,32	152,32%
a) Ingresos accesorios y otros de gestión corriente.	36.768,52	81.147,63	86.449,53	87.104,84	50.336,32	136,90%
b) Subvenciones de explotación incorporadas al resultado del ejercicio.	0,00	5.670,00	0,00	0,00	5.670,00	100,00%
6. Gastos de personal.	-3.092.308,42	-2.337.320,54	-2.201.529,06	-3.078.813,36	13.495,06	-0,44%
a) Sueldos, salarios y asimilados.	-2.395.895,32	-1.764.885,69	-1.636.185,77	-2.305.363,36	90.531,96	-3,78%
b) Cargas sociales.	-696.413,10	-572.434,85	-565.343,29	-773.450,00	-77.036,90	11,06%
c) Provisiones.	0,00	0,00	0,00	0,00	0,00	0,00%
7. Otros gastos de explotación.	-1.108.402,50	-932.263,99	-907.393,60	-1.173.790,22	-65.387,72	5,90%
a) Servicios exteriores.	-1.055.376,34	-826.166,19	-793.736,66	-1.037.456,36	17.920,48	-1,70%
b) Tributos.	-52.549,16	-105.668,65	-13.370,44	-135.856,36	-83.308,20	158,54%
c) Pérdidas, deterioro y variación de provisiones por operaciones comerciales.	0,00	0,00	0,00	0,00	0,00	0,00%
d) Otros gastos de gestión corriente.	-477,50	-429,15	-286,50	-477,50	0,00	0,00%
8. Amortización del inmovilizado.	-841.204,82	-722.180,28	-561.179,67	-949.193,88	-107.989,06	12,84%
9. Imputación de subvenciones.	165.368,87	105.063,18	97.029,76	157.595,08	-7.773,79	-4,70%
11. Deterioro y resultado por enajenaciones del inmovilizado.	-462.488,16	-91.860,66	5.000,00	-100.253,36	362.234,80	-78,32%
b) Resultados por enajenaciones y otras.	-462.488,16	-91.860,66	5.000,00	-100.253,36	362.234,80	-78,32%
12. Otros resultados.	-399.838,91	-48.985,63	-216.063,79	-486.333,36	-86.494,45	21,63%
A.1) RESULTADO DE EXPLOTACIÓN	1.012.089,65	1.329.910,91	1.353.050,67	1.074.415,37	62.325,72	6,16%
13. Ingresos financieros.	31.553,36	84.115,22	48.029,91	85.500,00	53.946,64	170,97%
b) De valores negociables y otros instrumentos financieros.	31.553,36	84.115,22	48.029,91	85.500,00	53.946,64	170,97%
2. De terceros.	31.553,36	84.115,22	48.029,91	85.500,00	53.946,64	170,97%
14. Gastos financieros.	-67.225,14	-3.731,75	-114.882,88	-37.257,14	29.968,00	-44,58%
b) Por deudas con terceros.	-67.225,14	-3.731,75	-114.882,88	-37.257,14	29.968,00	-44,58%
A.2) RESULTADO FINANCIERO	-35.671,78	80.383,47	-66.852,97	48.242,86	83.914,64	235,24%
A.3) RESULTADO ANTES DE IMPUESTOS	976.417,87	1.410.294,38	1.286.197,70	1.122.658,23	146.240,36	14,98%
18. Impuesto sobre beneficios.	-292.925,36	-149.778,77	-385.859,31	-187.686,36	105.239,00	-35,93%
A.4) RESULTADO DEL EJERCICIO PRECEDENTE DE OPERACIONES CONTINUADAS	683.492,51	1.260.515,61	900.338,39	934.971,87	251.479,36	36,79%
A.5) RESULTADO DEL EJERCICIO	683.492,51	1.260.515,61	900.338,39	934.971,87	251.479,36	36,79%



Informe de Gestión

Sagulpa

Los hechos más significativos de SAGULPA en su actividad hasta el 30 de Septiembre de 2015 en sus diferentes áreas, son los siguientes:

ÁREA DE APARCAMIENTOS.

En éste ámbito de actuación, SAGULPA mantiene en régimen de explotación directa (rotación y abonados), por cesión del Excmo. Ayuntamiento de Las Palmas de Gran Canaria seis aparcamientos públicos, Elder, Mercado de Vegueta, Subida de Mata, Fast Park (oficinas municipales), Aparcamiento Intermodal del Rincón y Sebadal. En los aparcamientos públicos dedicados a la rotación, se viene aplicando desde mayo de 2007 la tarifa de fracción por minuto según la legislación vigente (Ley 44/2006 en materia de protección del consumidor). El detalle de estos aparcamientos es el siguiente:

- Aparcamiento Elder, con 181 plazas distribuidas en dos sótanos, sito en la calle Luis Morote. El precio del minuto de rotación se actualizó el 1 de julio de 2012 debido a la subida del IGIC, a 0,034 Euros.
- Aparcamiento El Sebadal, con 139 plazas, en superficie, sito en la calle Juan Domínguez Pérez 22. Dicho aparcamiento es utilizado como depósito municipal de vehículos y se dedican 12 plazas a abonados mensuales por estancias de 24 horas.
- Aparcamiento Mercado de Vegueta, con 215 plazas, en superficie, sito en la calle Alcalde Díaz Saavedra s/n frente al Mercado de Vegueta. El precio del minuto de rotación se actualizó el 1 de julio de 2012 en a 0,034 Euros, adaptándose a la nueva legislación en materia del Impuesto General Indirecto Canario.
- Aparcamiento Subida de Mata, con 120 plazas, en superficie, sito en la confluencia del Paseo de Chil con la Subida de Mata. El precio del minuto de rotación se actualizó el 1 de julio de 2012 en a 0,031 Euros, adaptándose a la nueva legislación en materia del Impuesto General Indirecto Canario.
- Aparcamiento Fast-Park (oficinas municipales), con 2538 plazas, en superficie con una estructura tipo Fast Park, sito en las oficinas municipales de León y Castillo 270. El precio del minuto de rotación se actualizó el 1 de julio de 2012 en a 0,038 Euros, adaptándose a la nueva legislación en materia del Impuesto General Indirecto Canario.
- Aparcamiento Intermodal del Rincón, inaugurado el 11 de septiembre de 2014 con una capacidad de 808 plazas en superficie, a modo de aparcamiento intermodal situado en la entrada norte de la ciudad. El precio del minuto de rotación se estableció en 0,0083 Euros, siendo las tarifas equivalentes para una hora de aparcamiento 0,50 céntimos, inferior a dos horas de 1 Euro y a partir de dos horas de estancia hasta un máximo de 24 horas el coste de estancia es de 2,50 Euros y además en el mismo ticket de estacionamiento se incluye un bono de dos viajes, que como todos los bonos de Guaguas Municipales, incluye la posibilidad de realizar dos transbordos gratuitos en toda la red de líneas de la empresa de transportes, compuesta por 41 rutas distintas.

En éste ámbito de actuación, el 11 de mayo y con posterioridad el 15 de septiembre de 2015, la Autoridad Portuaria de Las Palmas ha comunicado a esta sociedad la concesión de una superficie de 7.864 metros cuadrados situados en el muelle Sanapú durante un período de diez años, con el objeto de realizar la construcción, gestión y explotación de un aparcamiento, que se encuentra situado asociado al nuevo acuario "Poema del Mar", que se construye en la parcela contigua. Una vez concedido la parcela de dominio público se ha procedido a constituir la garantía de construcción por un importe de 39.813,78 Euros, así como al pago de la tasa de ocupación correspondiente. De la misma forma, se ha realizado la presentación del proyecto básico del aparcamiento, para su aprobación por parte de los técnicos de la Autoridad Portuaria.



Informe de Gestión Sagulpa

Posteriormente se convocará el concurso público necesario para la adjudicación de la obra, el presupuesto de ejecución de la obra asciende a 796.275,54 Euros que serán financiados mediante la utilización de fondos propios de la empresa.

De la misma forma **SAGULPA** promueve la construcción y venta a residentes de varios aparcamientos en zonas residenciales de la ciudad de Las Palmas de Gran Canaria, previa desafectación del subsuelo público por parte del Excmo. Ayuntamiento de Las Palmas de Gran Canaria, o bien mediante la cesión del subsuelo a empresas que se encarguen de la construcción y posterior cesión a los residentes de la zona de influencia. El detalle de los aparcamientos en explotación directa o indirecta en éste ámbito de actuación es el siguiente:

- Aparcamiento La Feria, situado en la calle Alférez Provisional y dedicada a la venta a residentes en la zona con una capacidad de 287 plazas y 78 trasteros. Las plazas pendientes de venta ascienden a 145 plazas.
- Aparcamiento Casablanca III, situado entre las calles Aconcagua y Orinoco, dedicado a la venta a residentes en la zona con una capacidad de 341 plazas y 193 trasteros. Las Plazas pendientes de venta ascienden a 83 plazas y 44 trasteros.
- Aparcamiento Pedro Infinito, situado en la calle Agustina de Aragón, dedicado a la venta a residentes en la zona con una capacidad de 292 plazas y 46 trasteros. Las plazas pendientes de venta ascienden a 15 plazas y 1 trastero.
- Aparcamiento Plaza del Pilar con una capacidad de 282 plazas y 28 trasteros y Plaza del Pueblo, con 243 plazas, dedicados a la cesión a residentes en la zona de influencia. **SAGULPA** posee los derechos sobre ambos aparcamientos situados en el subsuelo de la plaza del Pilar (152 plazas y 25 trasteros pendientes de cesión) y de la plaza del Pueblo (186 plazas pendientes de cesión), según acuerdo transaccional efectuado con la empresa Lopesan Asfaltos y Construcciones S.A.
- Aparcamiento Hermanos Millares (Plaza Doramas), cedida la construcción y explotación del mismo el 1 de julio de 1998 por un período de 75 años, a la empresa Canapark S.L., la cual lo cedió previa autorización de **SAGULPA** a la empresa Burditell Business Internacional, se encuentra situado en el subsuelo de la Plaza Doramas con una capacidad de 290 plazas en dos sótanos. Una vez construido el aparcamiento y cedidas las plazas a los residentes en la zona de influencia, se constituyó la comunidad Aparcamiento Hermanos Millares, la cual se encarga de la gestión del mismo con el oportuno control y supervisión de **SAGULPA**.
- Aparcamiento Plaza de D. Benito, **SAGULPA** cedió la construcción y explotación de un aparcamiento para residentes el 31 de diciembre de 1997 por un período de 50 años, a la empresa Jesangar Construcciones S.L en la calle Doña Perfecta, entre la Iglesia Nuestra Señora de los Dolores y la Plaza de Don Benito con una capacidad de 450 plazas en tres sótanos. Una vez construido el aparcamiento y cedidas las plazas a los residentes en la zona de influencia, se constituyó la comunidad de propietarios Aparcamiento Don Benito, la cual se encarga de la gestión del mismo con el oportuno control y supervisión de **SAGULPA**. Dicha empresa a su vez, previa autorización de **SAGULPA**, cede las plazas de aparcamiento a residentes en la zona de influencia.



Informe de Gestión

Sagulpa

- Aparcamiento Casablanca I, cedido la construcción y explotación del mismo el 1 de octubre de 1998 por un período de 75 años, a la Asociación de vecinos Los Remedios de Casablanca I., los derechos para la construcción y explotación de un aparcamiento de residentes situado en el barrio de Casablanca I, entre la calle Juan Sebastián Bach y la calle Schubert, con una capacidad de 290 plazas en un edificio en forma de cono con cuatro plantas. Una vez construido el aparcamiento y cedidas las plazas a los residentes en la zona de influencia, se constituyó la comunidad de propietarios aparcamientos siglo XXI, la cual se encarga de la gestión del mismo el oportuno control y supervisión de SAGULPA.

SAGULPA tiene en régimen de explotación indirecta y previo concurso público para la construcción y explotación de aparcamientos, los siguientes aparcamientos:

- Aparcamiento San Telmo, con una capacidad de 481 plazas fue cedido la construcción y explotación del mismo el 2 de julio de 1999, por un período de 50 años, a la empresa Estacionamientos y Servicios, S.A.
- Aparcamiento Auditorio Alfredo Krauss, con una capacidad de 400 plazas fue cedido la explotación del mismo el 21 de mayo de 2004 por un período de 40 años, a la empresa a Yudaya, S.L.
- Aparcamiento Carvajal, con una capacidad de 230 plazas fue cedido la construcción y explotación del mismo el 31 de mayo de 1999 por un período de 75 años, a la empresa Parking de Canarias S.L., la cual lo cedió previa autorización de SAGULPA a la empresa Gestión Aparcamientos 2002, S.L.
- Aparcamiento Juzgados de Vegueta, con una capacidad de 250 plazas fue cedido la construcción y explotación del mismo el 15 de mayo de 2000 por un período de 75 años, a la empresa Lord Almirante S.L.
- Aparcamiento Mercado Central, con una capacidad de 206 plazas fue cedido la construcción y explotación del mismo el 17 de junio de 2002 por un período de 75 años, a la empresa Aparcamientos Mercado Central S.L.
- Aparcamiento Venegas, con una capacidad de 696 plazas fue cedida la construcción y explotación del mismo el 31 de octubre de 2001 por un período de 75 años, a la empresa Inprocansa S.L.
- Aparcamiento Secretario Padilla, con una capacidad de 332 plazas fue cedida la construcción y explotación del mismo el 27 de enero de 2006 por un período de 40 años, a la empresa Aparcamientos Islas Canarias S.A.
- Aparcamientos Mercado del Puerto, con una capacidad de 678 plazas fue cedida la construcción y explotación del mismo el 31 de octubre de 2001 por un período de 75 años, a la empresa Gestión de Aparcamientos 2004 S.L.
- Aparcamientos Daoiz, con una capacidad de 471 plazas fue cedida la construcción y explotación del mismo el 13 de junio de 2003 por un período de 50 años, a la empresa Lopesan Asfaltos y Construcciones S.A.
- Aparcamientos Primero de Mayo, cedida la construcción y explotación del mismo el 10 de junio de 2003 por un período de 50 años, a la empresa Comunidad de Bienes Aparcamientos Primero de Mayo.
- Aparcamientos Vega de San José-Nuevos Juzgados, cedida la construcción y explotación del mismo el 22 de febrero de 2011 por un período de 39 años, a la empresa Isolux Corsan Aparcamientos S.L.



Informe de Gestión

Sagulpa

Durante éste trimestre, se ha continuado con la comercialización de plazas y trasteros del Aparcamiento La Feria, entregado en febrero de 2005. Dicho aparcamiento está situado en la calle Alférez Provisional y consta de 2 plantas bajo rasante, siendo el total de plazas del aparcamiento 287 y 78 trasteros. El aparcamiento es dedicado en su totalidad a cubrir las necesidades de los residentes de la zona. Con las plazas que no han sido vendidas se mantiene una política de alquiler de acuerdo a la demanda de la zona. Se continúa con la política que facilita el acceso a la compra de las plazas mediante cómodas mensualidades con una opción de compra al final. Actualmente están pendientes de venta 145 plazas.

Asimismo se ha continuado con la comercialización de plazas y trasteros del Aparcamiento Pedro Infinito, que ha dotado al barrio con 292 plazas de aparcamiento y 46 trasteros para residentes, así como de un local comercial dedicado a supermercado. El aparcamiento es dedicado en su totalidad a cubrir las necesidades de los residentes de la zona. Actualmente están pendientes de venta 15 plazas y 1 trasteros. Se continúa con la política que facilita el acceso a la compra de las plazas mediante cómodas mensualidades con una opción de compra al final.

De la misma forma, se ha continuado con la comercialización de plazas y trasteros del Aparcamiento Casablanca III, que ha dotado al barrio con 341 plazas de aparcamiento y 193 trasteros para residentes, así como de un local comercial dedicado a supermercado. Actualmente están pendientes de venta 83 plazas y 44 trasteros. Se continúa con la política que facilita el acceso a la compra de las plazas mediante cómodas mensualidades con una opción de compra al final.

Se continúa con la comercialización de plazas y trasteros, para arrendamientos con opción de cesión de uso, con en el aparcamiento Plaza del Pilar, que ha dotado al barrio con 282 plazas de aparcamiento y 28 trasteros para residentes. Actualmente están pendientes de cesión 152 plazas y 25 trasteros. Se continúa con la política que facilita el acceso a la cesión de las plazas mediante cómodas mensualidades con una opción de compra al final.

Durante el período no se ha producido ninguna operación de crédito y endeudamiento nueva.

AREA DE ESTACIONAMIENTO REGULADO.

SAGULPA continúa con la gestión directa, encargada por el Excmo. Ayuntamiento de Las Palmas de Gran Canaria mediante acuerdo de la Comisión de Organización, Funcionamiento y Régimen General en sesión del 27 de julio de 2010, del servicio de "Estacionamiento limitado y controlado mediante aparatos expendedores de ticket en diversas vías públicas de Las Palmas de Gran Canaria", en los términos y condiciones que se establecen en dicho acuerdo.

El servicio se realiza de acuerdo a la Ordenanza Municipal de Tráfico, la Ordenanza Fiscal reguladora de la tasa por el estacionamiento de vehículos de tracción mecánica en la vía pública y el régimen sancionador recogido en dichas ordenanzas. Dicho servicio ha originado la subrogación del personal que procedía de la anterior adjudicataria del servicio, habiendo realizado **SAGULPA** la inversión necesaria para su puesta en marcha desde su comienzo efectivo el 25 de octubre de 2010.



Informe de Gestión Sagulpa

El total de plazas de estacionamiento regulado vigentes en la actualidad ascienden a 4.752 plazas, de las cuales hay en zona azul 3.354 plazas y en zona verde 1.398 plazas. El número de plazas reguladas ha sufrido un descenso durante el año 2015 debido a la política de redistribución del espacio público llevada a cabo por el Ayuntamiento de Las Palmas de Gran Canaria a favor del peatón y de modos blandos de transporte como la bicicleta. Se prevé que se continúe con la aplicación de la ordenanza fiscal que regula la tasa de estacionamiento en las zonas de residentes, en la cual se redujo la tasa diaria de residentes y se estableció la posibilidad de abonar dicha tasa de forma semanal y mensual.

Continúa la expansión en la utilización del aplicativo LPA-PARK, el cual se encuentra por de media por encima del 12% del total de las operaciones diarias del servicio. Dicha situación es debido a su funcionamiento rápido y eficaz.

AREA DE LA BICICLETA PÚBLICA.

El servicio de gestión del sistema de bicicleta pública ha sido puesto en marcha, una vez que se ha encomendado la gestión del mismo por parte del Ayuntamiento de Las Palmas de Gran Canaria, por un periodo de un año. Para la puesta en marcha del servicio, ha sido necesario realizar diversas inversiones entre las que cabe destacar la compra de 150 bicicletas que sustituyen a las que entregó la anterior adjudicataria del servicio, asimismo se ha revisado y puesto a punto cada una de las estaciones de entrega y recogida de las bicicletas situadas en diversos puntos de la ciudad, se ha inaugurado una oficina de la bicicleta que gestiona las altas del sistema y cualquier otra incidencia, se ha incorporado dos nuevas estaciones en la Plaza Rafael Oshanahan y en la calle Churruca, se ha desarrollado un sistema web para la bicicleta y se ha procedido a la contratación de un servicio de mantenimiento de las bicicletas.

Por dicho servicio y como contraprestación, SAGULPA percibirá los ingresos que pudieran percibirse de la explotación publicitaria de las bicicletas o de las estaciones existentes o futuras.

ÁREA DE GRÚAS.

SAGULPA prevé continuar con la gestión directa del servicio de retirada de vehículos de la vía pública en Las Palmas de Gran Canaria y la custodia de vehículos por cesión del Excmo. Ayuntamiento de Las Palmas de G.C.; actividad que desarrolla desde el año 1998. Dicho servicio se realiza en la actualidad, de acuerdo a la encomienda de gestión del Ayuntamiento de fecha 14 de mayo de 2013, a la Ordenanza Municipal de Tráfico, la Ordenanza Fiscal reguladora de la tasa por prestación del servicio de retirada y custodia de vehículos en los depósitos municipales. (Aprobada en B.O.P. 74 de 8 de junio de 2012).

El ejercicio económico de 2015 es el decimoctavo año de actividad de esta área, concedida para el servicio de control y custodia de los depósitos y la retirada de vehículos. Hasta el 30 de septiembre de 2015, los vehículos retirados por la grúa a las instalaciones del depósito ascienden a 3.277 vehículos. Desde el mes de marzo hasta septiembre no se han cumplido las previsiones mensuales referentes a movimientos de vehículos y se ha necesitado la aplicación de la cláusula del mantenimiento del equilibrio financiero mensualmente, recogida en la gestión directa de este servicio.



ENTRADA

2015 - 156466 15/10/2015
REGISTRO GENERAL
Ayuntamiento de Las Palmas de Gran Canaria

Informe de Gestión Sagulpa

Asimismo se continúa en funcionamiento las instalaciones del depósito principal para los vehículos retirados por el servicio de grúas, situadas en la Urbanización El Sebadal, calle Doctor Juan Domínguez Pérez, comprendido entre los números 20 y 22. Además SAGULPA, mantiene alquilados varios solares situados en la zona del Rincón de Las Palmas de Gran Canaria, para su utilización como depósito de vehículos. Se continúan las actuaciones tendentes a agilizar las labores de notificación y prensado de vehículos en colaboración con la Policía Local.

p006754ad1060f0c0cb07df1140a0c02k

La autenticidad de este documento puede ser comprobada mediante el Código Seguro de Verificación en <http://sedeelectronica.laspalmasgc.es/valido/index.jsp?csv=p006754ad1060f0c0cb07df1140a0c02k>



Documento firmado por: AYUNTAMIENTO DE LAS PALMAS DE GRAN CANARIA	Fecha/hora: 15/10/2015 12:02
----------------------------------------------------------------------	---------------------------------